



**APIE**  
LOGISTIC

MANUTENTION - PIÈCES DÉTACHÉES - SÉCURITÉ  
OUTILLAGE - VÊTEMENT PROFESSIONNEL - EPI



[www.catalogue-pro.fr/apie-logic/](http://www.catalogue-pro.fr/apie-logic/)

**Tél : 04 74 21 38 86**

**D 2025**



**Retrouvez-nous 24H/24 sur [www.catalogue-pro.fr/apie-logic/](http://www.catalogue-pro.fr/apie-logic/)**

## Réseau de partenaires distributeurs

Depuis 1988, l'équipe D-Direct fédère un réseau de **72** partenaires distributeurs. **115 agences et 1450 collaborateurs s'engagent pour répondre à vos besoins et créer de la valeur.**

Notre réseau oeuvre pour vous aider à **concrétiser vos projets industriels** et met à votre disposition la compétence de ses équipes techniques pour vous apporter une solution qui répond à vos besoins.

Votre partenaire D-Direct **limite vos contraintes d'approvisionnement** tout en répondant à vos besoins. Il vous permet de vous consacrer aux fondamentaux de votre métier grâce à la complétude de son offre et les compétences techniques qui y sont associées.

### Notre force

Votre partenaire **D-Direct** est un professionnel expérimenté. Il valide avec vous la solution technique en adéquation avec vos besoins et vous conseille sur le choix du matériel.

### Notre objectif

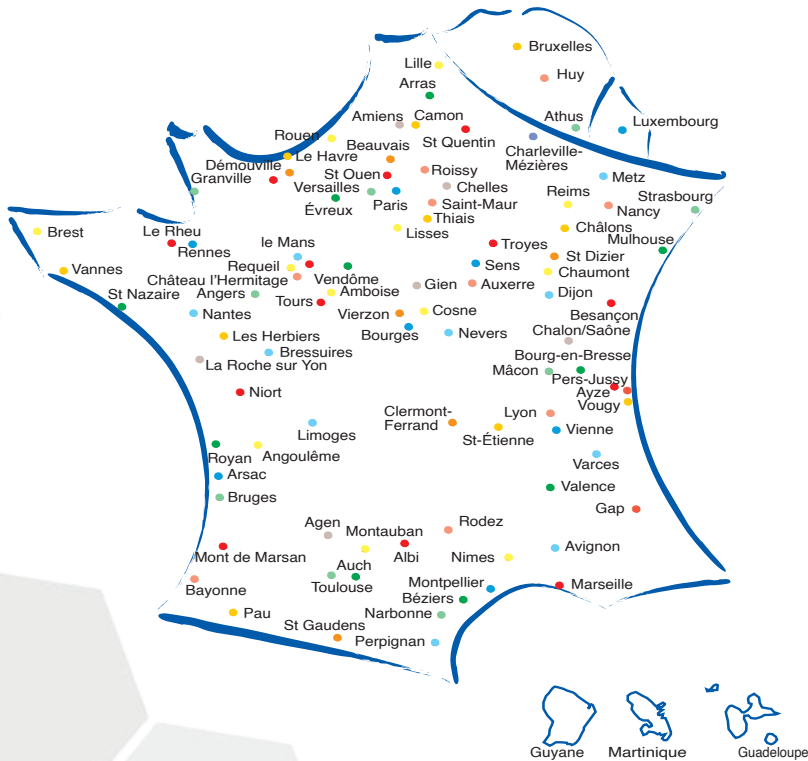
Répondre à vos attentes et vous **assurer un service de Qualité.**

### Notre stratégie

Sélectionner prioritairement des fournisseurs qui s'engagent dans une **démarche de Développement Durable** et qui contribuent à l'animation de nos territoires, en y **développant leurs outils industriels avec les savoir-faire et les emplois qui en découlent.**

### Notre engagement

Mettre tout en oeuvre pour vous trouver un matériel qui ne figurerait pas dans le catalogue ou vous proposer **un matériel équivalent.**



**DEVIS  
ET ETUDE**



**DEVELOPPEMENT  
DURABLE**



**INSTALLATION  
ET MONTAGE**



**GESTION  
GRANDS COMPTES**



**CONTACT  
24 h / 24**



**TRANSPORT  
EXPRESS**

# SOMMAIRE



**MANUTENTION**  
P. 3 à 86



**LEVAGE**  
P. 87 à 122



**MISE A NIVEAU**  
P. 123 à 160



**ATELIER**  
P. 161 à 226



**STOCKAGE**  
P. 227 à 304



**EMBALLAGE**  
P. 305 à 330



**ENVIRONNEMENT**  
P. 331 à 374



**COLLECTIVITES**  
P. 375 à 432



**HYGIENE**  
P. 433 à 456



**SECURITE**  
P. 457 à 500



**OUTILLAGE**  
P. 501 à 539

**+ de 12 000 références**  
à retrouver également sur notre site internet

Nos prix s'entendent HT départ usine ou entrepôt, hors contributions environnementales (éco-contribution et DEEE). Certains matériels volumineux nécessitent un affrètement.

Les prix indiqués sont valables jusqu'au 31/12/2025 sauf cas de force majeure ou variation du cours des matières premières. Ils sont actualisés sur notre site internet.



Identifiez nos produits nécessitant un affrètement grâce à ce picto.



Identifiez rapidement nos produits écoresponsables grâce à ce picto.

# SERVICES



## DEVIS ET ETUDE

Plus de **250 technico-commerciaux** viennent dans vos entreprises réaliser toute étude technique et valident avec vous la solution en adéquation avec vos besoins réels.



## DEVELOPPEMENT DURABLE

D-DIRECT est engagé dans une démarche de **Développement Durable** et distribue majoritairement des matériels et produits qui prennent en compte les critères environnementaux et sociaux.

Plus de **70 % des références** du catalogue D-DIRECT répondent aux critères d'achats responsables. Nous choisissons prioritairement des fabricants et fournisseurs inscrits dans une démarche de développement durable.

La mise en place d'une pratique d'achats responsables assure une prospérité partagée.

Retrouvez, dans votre catalogue, les produits écoresponsables :  
**100% recyclés et 100 % recyclables.**



## TRANSPORT EXPRESS

Vos commandes sont généralement expédiées en messagerie.

D-DIRECT a mis en place un **service de transport EXPRESS.**

Ce service vous garantit une livraison rapide et vous fait bénéficier d'un tarif avantageux (hors produits affrétés).

**Appelez votre Partenaire.**



## INSTALLATION ET MONTAGE

En collaboration avec **Global Partners Services**, votre Partenaire D-DIRECT vous propose de réaliser **le montage de vos installations d'équipements industriels** :

postes de travail, armoires, vestiaires, dessertes, assises ainsi que le rayonnage.

Demandez votre étude personnalisée gratuite. Appelez votre Partenaire.



## GRANDS COMPTES

**Vous êtes Responsable achats Grands Comptes et souhaitez optimiser vos achats.**

Les Partenaires D-DIRECT de notre cellule **Grands Comptes** vous permettent de mettre en place une décentralisation de vos achats tout en conservant un contrôle facilité par un visuel produits.

Notre catalogue papier est associé à notre site marchand et à notre BDD. Il peut être relié à un système EDI. Vos unités de production bénéficient de conditions uniformes et d'un service de qualité assurés par le réseau de Partenaires proches de vos sites.



## CONTACT 24 h / 24

Passez commande en un clic sur notre boutique en ligne.

Explorez une **sélection exclusive** de produits disponibles uniquement sur notre site. Réalisez vos devis en quelques clics et profitez des **promotions** en cours.

## REGLEMENTATION ENVIRONNEMENTALE

Le décret publié le 6 janvier 2012, (Loi n° 2010-788 du 12 juillet 2010), institue l'obligation de recycler les produits d'ameublement pour les professionnels.

L'éco-organisme officiellement retenu par le Ministère de l'Ecologie est VALDELIA.

Le montant de l'éco-contribution REP DEA (Responsabilité Elargie des Producteurs sur les déchets d'Eléments d'Ameublement) s'ajoute au prix de vente net HT de chaque mobilier concerné à compter de sa mise en place officielle. Inclus dans les prix de notre catalogue, il est modifiable en cours d'année sur instruction du ministère.

Pour toute information complémentaire : [contact@valdelia.org](mailto:contact@valdelia.org)

Les informations concernant la réglementation relative au recyclage et à l'élimination des équipements électriques et électroniques (DEEE), figurent à la Clause n°2 «Prix» de nos conditions générales de vente.

Pour toute information complémentaire, visitez le site [e-dechet.com](http://e-dechet.com).



# Manutention

**2655** €HT  
l'unité



## Transpalette électrique 1500 kg - Lithium

Équipé d'un réel BMS (Système de contrôle des batteries) répondant à la Norme EN 62619.

**Conception ultra-compacte et légère.**

- Timon ergonomique permettant une conduite à 90° sur vérin à gaz avec écran LCD et démarrage code PIN.
- Châssis renforcé Ep. 4,5 mm.
- Vitesse de déplacement sans / avec charge : 4,2/4,7 km/h.
- Système antivol de la batterie.
- Dim. hors tout : L 1537 x l. 540 x H 1160 mm.
- Dim. fourches : L 1150 x l. 540 mm.
- Possibilité de charger la batterie jusqu'à -15°C.
- Timon et batterie IP 65.
- Roues motrices antidérapantes.
- Batterie lithium 24 V / 40 Ah.
- Poids : 125 kg.
- **Garantie : 1 an pièces.**



Capacité (kg)	Réf.	Prix € HT l'unité
1500	DDAD0659	2 655,00

## Découvrez toutes nos références du secteur :

<b>Diabes</b>	p. 4	<b>Chariots de manutention</b>	p. 21	<b>Manipulateurs de fûts</b>	p. 72
<b>Diabes spécifiques</b>	p. 12	<b>Chariots spécifiques</b>	p. 35	<b>Remorques industrielles</b>	p. 76
<b>Diabes escaliers</b>	p. 14	<b>Rolls</b>	p. 44	<b>Tracteurs électriques</b>	p. 78
<b>Coins roulants</b>	p. 16	<b>Transpalettes</b>	p. 47	<b>Roues et roulettes</b>	p. 79
<b>Rouleurs</b>	p. 17	<b>Gerbeurs</b>	p. 61	<b>Convoyeurs</b>	p. 84
<b>Plateaux roulants</b>	p. 18	<b>Accessoires chariots élévateurs</b>	p. 71	<b>Véhicules électriques</b>	p. 86



## Diabes aluminium

### Diabe compact alu

Télescopique et entièrement repliable.

- Capacité : 80 kg.
- Dim. bavette rabattable : l. 385 x P 270 mm.
- Dim. dépliée : l. 410 x P 395 x H 1000 mm.
- Dim. repliée : l. 385 x P 50 x H 755 mm.
- Poignée ergonomique.
- Roues TPR Ø 125 mm.
- Poids : 3,6 kg.



Remises quantitatives  
Nous consulter

Modèle breveté

Réf.	Prix € HT l'unité
DDAA0151	159.00



### Diabe compact alu

Télescopique et entièrement repliable.

Pour un usage intensif.

- Charge : 150 kg.
- Dim. bavette rabattable : l. 490 x P 330 mm.
- Dim. dépliée : l. 500 x P 490 x H 1100 mm.
- Dim. repliée : l. 500 x P 60 x H 780 mm.
- Bouton de réglage pour allongement de dossier.
- Repose-pied pour faciliter l'inclinaison.
- Poignée ergonomique avec barre de protection.
- Roues TPR Ø 180 mm, avec roulement à billes.
- Poids : 5,5 kg.

Livré avec :

- Sangle d'arrimage ajustable.
- Support pour charges cylindriques amovible.
- Barrette pour fixer une boîte plastique amovible.



Existe en capacité de charge 75 kg.



Réf.	Prix € HT l'unité
DDAA0266	225.00

### Diabe compact alu

Léger, très résistant pour un poids et un encombrement réduit.

- Capacité : 50, 125 et 200 Kg.
- Equipé d'une grande bavette pour le transport de charges volumineuses.
- Complètement pliable : roues, bavette, poignée grâce aux boutons de réglage.
- Conditionné par 3 diables.
- Autres conditionnements sur demande.



DDAA0152



DDAA0153



Poignées repliables sur le modèle 200 kg



Bouton de pliage et dépliage rapide du diabe



DDAA0154

Charge (kg)	Type de bavette	Type de dossier	Type de roues	Roues Ø (mm)	Dim. bavette l. x P (mm)	Dim. repliée l. x P x H (mm)	Dim. dépliée l. x P x H (mm)	Poids (kg)	Cdt par	Réf.	Prix € HT l'unité
50	Repliable	Droit	Caoutchouc	120	385 x 280	390 x 50 x 630	390 x 400 x 1000	3,3	3	DDAA0152	100.00
125	Repliable	Droit	Caoutchouc	180	485 x 350	500 x 65 x 750	510 x 520 x 1090	7,9	3	DDAA0153	259.00
200	Repliable	Droit	Caoutchouc	200	590 x 390	595 x 100 x 1020	600 x 600 x 1260	12	3	DDAA0154	301.00

### Diabe compact alu

Télescopique et entièrement repliable.

- Capacité : 120 kg.
- Dim. bavette rabattable : l. 345 x P 490 mm.
- Dim. dépliée : l. 500 x P 525 x H 1080 mm.
- Dim. repliée : l. 490 x P 80 x H 810 mm.
- Poignée ergonomique.
- Roues TPR Ø 175 mm.
- Poids : 4,5 kg.



Réf.	Prix € HT l'unité
DDAA0155	199.00



### Diabe compact alu

Télescopique et entièrement repliable.

- Capacité : 200 kg.
- Dim. bavette rabattable : l. 610 x P 390 mm.
- Dim. dépliée : l. 635 x P 605 x H 1285 mm.
- Dim. repliée : l. 610 x P 124 x H 1052 mm.
- Poignée ergonomique.
- Roues TPR Ø 203 mm.
- Poids : 11 kg.

Modèle breveté



Réf.	Prix € HT l'unité
DDAA0156	305.00



### Diabe alu à bavette rabattable

Bras à patins pour un passage aisé des escaliers.

• Charge : 200 kg.

- Construction en tube mécanique soudé.
- Poignées de sécurité à garde.
- Dim. hors tout : l. 500 x P 560 x H 1315 mm.
- Dim. bavette : l. 285 x P 245 mm.
- Roues pneumatiques ou increvables : Ø 260 mm.
- Poids : 9 kg.



Type de roues	Réf.	Prix € HT l'unité
Pneumatiques	DDAA0264	329.00
Increvables	DDAA0265	380.00



## Diable aluminium à bavette fixe

Tablier droit et surélevé.

- Charge : 350 kg.
- Châssis entièrement soudé.
- Poignées ergonomiques avec protection.
- Dim. : l. 505 x P 500 x H 1380 mm.
- Dim. bavette fixe : l. 285 x P 240 mm.
- Roues pneumatiques ou increvables : Ø 260 mm.
- Bavettes de roues extra larges.

• DDAA0344

avec protection plastique des montants.

• Garantie : 3 ans.



DDAA0344

DDAA0294

**MATADOR**

Type de roues	Poids (kg)	Réf.	Prix € HT l'unité
Pneumatiques	8,60	DDAA0293	398.00
Increvables	9,20	DDAA0294	439.00
Increvables	9,20	DDAA0344	494.00

## Diable aluminium à bavette démontable

• Charge : 200 kg

- Ensemble mécano soudé en aluminium.
- Poignées de sécurité en plastique dur.
- Grande largeur de bavette.
- Bavette en tôle d'alu à boulonner et remplaçable. Tablier cintré.
- Dim. bavette : l. 480 x P 300 mm.
- Dim. : l. 590 x H 1300 mm.
- Roues montées pneumatiques ou increvables Ø 260 x 85 mm.
- Roues montées à bandage caoutchouc Ø 260 x 56 mm.
- Fixation des roues par vis.
- Livré avec bavette démontée.

• Garantie : 10 ans.



DDAA0335



DDAA0336

Type de roues	Poids (kg)	Réf.	Prix € HT l'unité
Pneumatiques	10	DDAA0335	333.00
Bandage caoutchouc	13	DDAA0336	333.00
Increvables	11	DDAA0355	358.00

## Diable brasseur alu

Pour le transport de fûts et de casiers à bouteilles.

• Charge : 300 kg.

- Dim. bavette rabattable : l. 250 x P 265 mm.
- Dim. hors tout : l. 280 x P 470 x H 1310 mm.
- Poignées ergonomiques.
- Glissières en plastique pour franchir les escaliers.
- Roues Ø 260 mm, pneumatiques ou increvables, montées sur roulements étanches : 6004 2RS.
- Poids : 11 kg.



DDAA0159



DDAA0158

Roues	Réf.	Prix € HT l'unité
Pneumatiques	DDAA0158	441.00
Increvables	DDAA0159	498.00

Prix HT départ usine actualisés sur notre site

## Diabes aluminium

### Diable professionnel aluminium à bavette fixe

Idéal pour les électroménagers.

• Charge : 350 kg.

- Tube ovale pour une meilleure prise en main.
- Plus de stabilité grâce un empattement extra large.
- Poignées ergonomiques ovales avec protection des mains en caoutchouc naturel.
- Dim. : l. 665 x P 630 x H 1110 mm.
- Dim. bavette fixe : l. 580 x P 140 mm.
- Roues pneumatiques ou increvables Ø 260 x 85 mm.

• Garantie : 3 ans.



**MATADOR**



Type de roues	Poids (kg)	Réf.	Prix € HT l'unité
Pneumatiques	9,60	DDAA0358	408.00
Increvables	10,20	DDAA0357	445.00

### Diable alu à bavette rabattable

Pour le transport de charges volumineuses.

• Charge : 150 kg.

- Poignées de sécurité à garde.
- Dim. hors tout : l. 530 x P 740 x H 1320 mm.
- Dim. bavette rabattable : l. 530 x P 375 mm.
- Roues étoiles caoutchouc semi-élastiques 2 x 3 roues Ø 160 mm.
- Roues pneumatiques ou increvables : Ø 260 mm.



Large bavette rabattable



Roues	Poids (kg)	Réf.	Prix € HT l'unité
Etoiles	11	DDAA0113	440.00
Pneumatiques	9	DDAA0112	365.00
Increvables	9	DDAA0263	454.00

### Diable aluminium tout terrain 250 kg

Peut être utilisé sur tout type de terrain.

• Charge : 250 kg.

- Structure renforcée en aluminium.
- Dim. bavette fixe : l. 460 x P 200 mm.
- Dim. hors tout : l. 470 x P 600 x H 1300 mm.
- Roulettes avant : Ø 100 mm.
- Roues arrières : Ø 330 mm.
- Poids : 13.5 kg.



Réf.	Prix € HT l'unité
DDAA0352	490.00



Découvrez les exclusivités proposées sur notre site



## Diabes aluminium

### Diable aluminium monte-escaliers

- Charge : 150 kg.
- Dim. bavette fixe : l. 472 x P 178 mm.
- Dim. hors tout : l. 485 x P 565 x H 1525 mm.
- Tablier droit.
- Roues étoiles Ø 160 mm.
- Poids : 17 kg.



### Diable aluminium tablier incurvé

- Charge : 250 kg.
- Dim. bavette fixe : l. 472 x P 178 mm.
- Dim. hors tout : l. 520 x P 465 x H 1295 mm.
- Bras arrières à patins pour le franchissement de trottoirs ou de marches.
- Roues pneumatiques Ø 254 mm, montées sur roulements étanches : 6202 2RS.
- Poids : 12,6 kg.



**337** €HT  
l'unité



Bras arrières à patins pour le franchissement de trottoirs ou de marches

### Diable aluminium tablier droit

- Charge : 250 kg.
- Dim. bavette fixe : l. 356 x P 178 mm.
- Dim. hors tout : l. 530 x P 470 x H 1290 mm.
- Roues pneumatiques Ø 254 mm, montées sur roulements étanches : 6202 2RS.
- Poids : 10 kg.



Réf.	Prix € HT l'unité
DDAA0160	337.00

Réf.	Prix € HT l'unité
DDAA0161	337.00

Réf.	Prix € HT l'unité
DDAA0162	320.00

### Diable / chariot 3 en 1 aluminium

Avec bavette fixe et repliable.

- Charge : 250 kg sur diable ou 350 kg sur chariot.
- Dim. bavette fixe : l. 450 x P 200 mm.
- Dim. bavette repliable : l. 700 x P 200 mm.
- Roues pneumatiques Ø 260 mm, montées sur roulements étanches : 6202 2RS.
- Roulettes pivotantes arrières Ø 125 mm.
- Poids : 16 kg.



Position 2

Position 3

### Diable / chariot 2 en 1 aluminium

- Charge : 250 kg sur diable ou 350 kg sur chariot.
- Dim. bavette fixe : l. 450 x P 200 mm.
- Roues pneumatiques Ø 260 mm, montées sur roulements étanches : 6202 2RS.
- Roulettes pivotantes arrières Ø 125 mm.
- Poids : 17,5 kg.



### Diable aluminium avec frein à main

Permet un contrôle optimal de la charge dans les pentes.

- Charge : 250 kg.
- Dim. bavette fixe : l. 460 x P 200 mm.
- Dim. hors tout : l. 525 x P 475 x H 1285 mm.
- Bras arrières à patins pour le franchissement de trottoirs ou de marches.
- Roues pneumatiques Ø 260 mm, montées sur roulements étanches : 6204 2RS.
- Poids : 14,8 kg.

Option sur demande : Roues increvables.



Dim. diable L x P x H (mm)	Dim. chariot L x P x H (mm)	Réf.	Prix € HT l'unité
1465 x 527 x 957	1303 x 527 x 1040	DDAA0163	473.00

Dim. diable L x P x H (mm)	Dim. chariot L x P x H (mm)	Réf.	Prix € HT l'unité
525 x 470 x 1315	1185 x 525 x 1040	DDAA0164	405.00

Dim. hors tout L x P x H (mm)	Réf.	Prix € HT l'unité
525 x 475 x 1285	DDAA0268	473.00





# Diabes

## Diabie à pelle fixe

Tablier légèrement incurvé et poignées à garde.

- **Charge : 250 kg.**
- Construction en tube d'acier soudé Ø 25 mm.
- Dim. hors tout : l. 532 x H 1126 mm.
- Dim. bavette : l. 400 x P 143 mm.
- Coloris : Gris anthracite RAL 7016.
- Poids : 12 kg.
- **Garantie : 5 ans.**

A partir de  
**189 €HT**  
l'unité

### 5 types de roues :

- Caoutchouc semi-élastique.
- Pneumatiques.
- Increvables.
- Caoutchouc Gris non tachant.
- Étoiles caoutchouc semi-élastique.



## Diabie à pelle fixe + bavette repliable

Tablier légèrement incurvé et poignées à garde.

- **Charge : 250 kg.**
- Construction en tube d'acier soudé Ø 25 mm.
- Dim. hors tout : l. 532 x H 1126 mm.
- Dim. bavette : l. 400 x P 143 mm.
- Dim. bavette repliable : l. 325 x P 335 mm.
- Coloris : Gris anthracite RAL 7016.
- Poids : 14 kg.
- **Garantie : 5 ans.**

### 5 types de roues :

- Caoutchouc semi-élastique.
- Pneumatiques.
- Increvables.
- Caoutchouc Gris non tachant.
- Étoiles caoutchouc semi-élastique.



Capacité (kg)	Type de bandage des roues	Roues Ø (mm)	Réf.	Prix € HT l'unité
250	Caoutchouc semi-élastique	250	DDAA0299	189.00
250	Pneumatique	260	DDAA0300	192.00
250	Increvable	260	DDAA0301	259.00
250	Caoutchouc Gris non tachant	250	DDAA0302	355.00
250	Roues étoiles semi-élastique	3 x 160	DDAA0303	255.00

Capacité (kg)	Type de bandage des roues	Roues Ø (mm)	Réf.	Prix € HT l'unité
250	Caoutchouc semi-élastique	250	DDAA0304	217.00
250	Pneumatique	260	DDAA0305	220.00
250	Increvable	260	DDAA0306	287.00
250	Caoutchouc Gris non tachant	250	DDAA0307	383.00
250	Roues étoiles semi-élastique	3 x 160	DDAA0308	288.00

## Diabie à pelle fixe

Tablier légèrement incurvé et poignées fermées.

Chargement en position horizontale.

- **Charge : 250 kg.**
- Construction en tube d'acier soudé Ø 25 mm.
- Dim. hors tout : l. 532 x H 1126 mm.
- Dim. bavette : l. 400 x P 143 mm.
- Coloris : Gris anthracite RAL 7016.
- Poids : 12 kg.
- **Garantie : 5 ans.**

### 5 types de roues :

- Caoutchouc semi-élastique.
- Pneumatiques.
- Increvables.
- Caoutchouc Gris non tachant.
- Étoiles caoutchouc semi-élastique.



## Diabie à pelle fixe + bavette repliable

Tablier légèrement incurvé et poignées fermées.

Chargement en position horizontale.

- **Charge : 250 kg.**
- Construction en tube d'acier soudé Ø 25 mm.
- Dim. hors tout : l. 532 x H 1126 mm.
- Dim. bavette : l. 400 x P 143 mm.
- Dim. bavette repliable : l. 325 x P 335 mm.
- Coloris : Gris anthracite RAL 7016.
- Poids : 14 kg.
- **Garantie : 5 ans.**

### 5 types de roues :

- Caoutchouc semi-élastique.
- Pneumatiques.
- Increvables.
- Caoutchouc Gris non tachant.
- Étoiles caoutchouc semi-élastique.



Capacité (kg)	Type de bandage des roues	Roues Ø (mm)	Réf.	Prix € HT l'unité
250	Caoutchouc semi-élastique	250	DDAA0309	233.00
250	Pneumatique	260	DDAA0310	238.00
250	Increvable	260	DDAA0311	316.00
250	Caoutchouc Gris non tachant	250	DDAA0312	428.00
250	Roues étoiles semi-élastique	3 x 160	DDAA0313	274.00

Capacité (kg)	Type de bandage des roues	Roues Ø (mm)	Réf.	Prix € HT l'unité
250	Caoutchouc semi-élastique	250	DDAA0314	266.00
250	Pneumatique	260	DDAA0315	269.00
250	Increvable	260	DDAA0316	348.00
250	Caoutchouc Gris non tachant	250	DDAA0317	461.00
250	Roues étoiles semi-élastique	3 x 160	DDAA0318	306.00

## Diabie à pelle fixe

Tablier légèrement incurvé et poignées fermées.

Chargement en position horizontale.

- **Charge : 400 kg.**
- Construction en tube d'acier soudé Ø 30 mm.
- Dim. hors tout : l. 570 x H 1169 mm.
- Dim. bavette : l. 441 x P 143 mm.
- Coloris : Gris anthracite RAL 7016.
- Poids : 19 kg.
- **Garantie : 5 ans.**

### 5 types de roues :

- Caoutchouc semi-élastique.
- Pneumatiques.
- Increvables.
- Caoutchouc Gris non tachant.
- Étoiles caoutchouc semi-élastique.



## Diabie à pelle fixe + bavette repliable

Tablier légèrement incurvé et poignées fermées.

Chargement en position horizontale.

- **Charge : 400 kg.**
- Construction en tube d'acier soudé Ø 30 mm.
- Dim. hors tout : l. 570 x H 1169 mm.
- Dim. bavette : l. 441 x P 143 mm.
- Dim. bavette repliable : l. 350 x P 335 mm.
- Coloris : Gris anthracite RAL 7016.
- Poids : 21 kg.
- **Garantie : 5 ans.**

### 5 types de roues :

- Caoutchouc semi-élastique.
- Pneumatiques.
- Increvables.
- Caoutchouc Gris non tachant.
- Étoiles caoutchouc semi-élastique.



Capacité (kg)	Type de bandage des roues	Roues Ø (mm)	Réf.	Prix € HT l'unité
400	Caoutchouc semi-élastique	250	DDAA0319	284.00
400	Pneumatique	260	DDAA0320	319.00
400	Increvable	260	DDAA0321	300.00
400	Caoutchouc Gris non tachant	250	DDAA0322	489.00
400	Roues étoiles semi-élastique	3 x 160	DDAA0323	362.00

Capacité (kg)	Type de bandage des roues	Roues Ø (mm)	Réf.	Prix € HT l'unité
400	Caoutchouc semi-élastique	250	DDAA0324	311.00
400	Pneumatique	260	DDAA0325	351.00
400	Increvable	260	DDAA0326	333.00
400	Caoutchouc Gris non tachant	250	DDAA0327	520.00
400	Roues étoiles semi-élastique	3 x 160	DDAA0328	395.00



# Diables

## Diable 250 kg

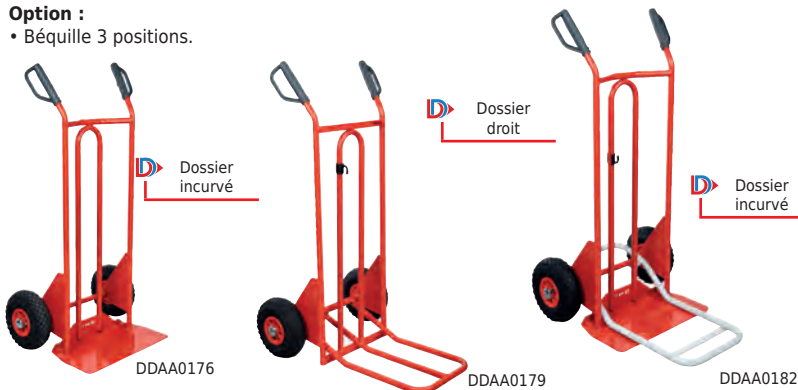
**Diable standard avec poignées à garde.**

- **Charge : 250 kg.**
- Structure acier mécano soudée Ø 25 mm.
- 3 types de bavettes : fixe, repliable ou fixe + repliable.
- 3 types de roues : caoutchouc, pneumatiques ou increvables.
- Surface de pose : L 945 x l. 400 mm.
- Coloris : Rouge.
- **Garantie : 10 ans.**
- Option :**
- Béquille 3 positions.

A partir de  
**190.00** €HT  
l'unité



**Option à monter :** Béquille 3 positions afin de transformer le diable en chariot. A monter.



Capacité (kg)	Type de bavette	Type de roues	Ø Roues (mm)	Dim. tablier H x l. (mm)	Dim. bavette fixe l. x P (mm)	Dim. bavette repliable l. x P (mm)	Dim. hors tout L x P x H (mm)	Poids (kg)	Réf.	Prix € HT l'unité
250	Fixe	Caoutchouc	250	945 x 400	490 x 180	-	640 x 488 x 1171	14	DDAA0175	190.00
250	Fixe	Pneumatique	260	945 x 400	490 x 180	-	608 x 493 x 1171	12	DDAA0176	207.00
250	Fixe	Increvable	260	945 x 400	490 x 180	-	608 x 493 x 1171	12	DDAA0177	227.00
250	Repliable	Caoutchouc	250	935 x 400	-	340 x 430	640 x 737 x 1166	14	DDAA0178	219.00
250	Repliable	Pneumatique	260	935 x 400	-	340 x 430	608 x 743 x 1166	12	DDAA0179	231.00
250	Repliable	Increvable	260	935 x 400	-	340 x 430	608 x 743 x 1166	12	DDAA0180	244.00
250	Fixe + Repliable	Caoutchouc	250	945 x 400	490 x 180	350 x 398	640 x 706 x 1171	16	DDAA0181	244.00
250	Fixe + Repliable	Pneumatique	260	945 x 400	490 x 180	350 x 398	608 x 711 x 1171	14	DDAA0182	256.00
250	Fixe + Repliable	Increvable	260	945 x 400	490 x 180	350 x 398	608 x 711 x 1171	14	DDAA0183	268.00
Option : Béquille 3 positions. S'adapte sur tous les diables 250 kg exclusivement									DDAA0184	251.00

## Diable 350 kg

**Diable à basculement assisté, avec poignées à garde.**

- **Charge : 350 kg.**
- Structure acier mécano soudée Ø 28 mm.
- 3 types de bavettes : fixe, repliable ou fixe + repliable.
- 3 types de roues : caoutchouc, pneumatiques ou increvables.
- Coloris : Gris.
- **Garantie : 10 ans.**

### Le basculement assisté :

- Soulage les tensions au niveau des épaules, de la nuque et du dos.
- Effort de basculement réduit de 50%.
- Equilibre optimisé de la charge lors du roulage.
- Absorption des vibrations lors du roulage.
- Dépose de la charge progressive.



Capacité (kg)	Type de bavette	Type de roues	Ø Roues (mm)	Dim. bavette fixe l. x P (mm)	Dim. bavette repliable l. x P (mm)	Dim. hors tout L x P x H (mm)	Poids (kg)	Réf.	Prix € HT l'unité
350	Fixe	Caoutchouc	250	490 x 180	-	683 x 548 x 1253	15	DDAA0203	263.00
350	Fixe	Pneumatique	260	490 x 180	-	661 x 553 x 1253	13	DDAA0204	281.00
350	Fixe	Increvable	260	490 x 180	-	661 x 553 x 1253	13	DDAA0205	293.00
350	Repliable	Caoutchouc	250	-	386 x 430	683 x 801 x 1250	15	DDAA0206	313.00
350	Repliable	Pneumatique	260	-	386 x 430	661 x 806 x 1250	13	DDAA0207	337.00
350	Repliable	Increvable	260	-	386 x 430	661 x 806 x 1250	13	DDAA0208	349.00
350	Fixe + Repliable	Caoutchouc	250	490 x 180	350 x 398	683 x 766 x 1253	17	DDAA0209	354.00
350	Fixe + Repliable	Pneumatique	260	490 x 180	350 x 398	661 x 771 x 1253	15	DDAA0210	372.00
350	Fixe + Repliable	Increvable	260	490 x 180	350 x 398	661 x 771 x 1253	15	DDAA0211	392.00



## Diabie 250 kg

Diabie standard, avec poignées fermées.

- Charge : 250 kg.
- Structure acier mécano soudée Ø 25 mm.
- 2 types de bavettes : fixe ou fixe + repliable.
- 3 types de roues : caoutchouc, pneumatiques ou increvables.
- Surface de pose : L 945 x l. 400 mm.
- Coloris : Rouge.
- Garantie : 10 ans.
- Option :
  - Béquille 3 positions.

A partir de  
**320.00** €HT  
l'unité



Option à monter : Béquille 3 positions afin de transformer le diabie en chariot. A monter.



Capacité (kg)	Type de bavette	Type de roues	Ø Roues (mm)	Dim. tablier H x l. (mm)	Dim. bavette fixe l. x P (mm)	Dim. bavette repliable l. x P (mm)	Dim. hors tout L x P x H (mm)	Poids (kg)	Réf.	Prix € HT l'unité	
250	Fixe	Caoutchouc	250	945 x 400	490 x 180	-	488 x 640 x 1216	16	DDAA0212	320.00	
250	Fixe	Pneumatique	260	945 x 400	490 x 180	-	608 x 493 x 1216	14	DDAA0213	325.00	
250	Fixe	Increvable	260	945 x 400	490 x 180	-	608 x 493 x 1216	14	DDAA0214	337.00	
250	Fixe + Repliable	Caoutchouc	250	945 x 400	490 x 180	350 x 398	640 x 706 x 1216	18	DDAA0215	367.00	
250	Fixe + Repliable	Pneumatique	260	945 x 400	490 x 180	350 x 398	608 x 711 x 1216	16	DDAA0216	379.00	
250	Fixe + Repliable	Increvable	260	945 x 400	490 x 180	350 x 398	608 x 711 x 1216	16	DDAA0217	392.00	
Option : Béquille 3 positions. S'adapte sur tous les diabes 250 kg exclusivement										DDAA0184	251.00

## Diabie 350 kg

Diabie à basculement assisté, avec poignées fermées.

- Charge : 350 kg.
- Structure acier mécano soudée Ø 28 mm.
- 2 types de bavettes : fixe ou fixe + repliable.
- 3 types de roues : caoutchouc, pneumatiques ou increvables.
- Coloris : Gris.
- Garantie : 10 ans.

### Le basculement assisté :

- Soulage les tensions au niveau des épaules, de la nuque et du dos.
- Effort de basculement réduit de 50%.
- Equilibre optimisé de la charge lors du roulage.
- Absorption des vibrations lors du roulage.
- Dépose de la charge progressive.



Capacité (kg)	Type de bavette	Type de roues	Ø Roues (mm)	Dim. bavette fixe l. x P (mm)	Dim. bavette repliable l. x P (mm)	Dim. hors tout L x P x H (mm)	Poids (kg)	Réf.	Prix € HT l'unité
350	Fixe	Caoutchouc	250	490 x 180	-	683 x 587 x 1330	18	DDAA0230	367.00
350	Fixe	Pneumatique	260	490 x 180	-	661 x 553 x 1330	16	DDAA0231	379.00
350	Fixe	Increvable	260	490 x 180	-	661 x 553 x 1330	16	DDAA0232	392.00
350	Fixe + Repliable	Caoutchouc	250	490 x 180	350 x 398	683 x 805 x 1330	20	DDAA0233	429.00
350	Fixe + Repliable	Pneumatique	260	490 x 180	350 x 398	661 x 771 x 1330	18	DDAA0234	441.00
350	Fixe + Repliable	Increvable	260	490 x 180	350 x 398	661 x 771 x 1330	18	DDAA0235	453.00

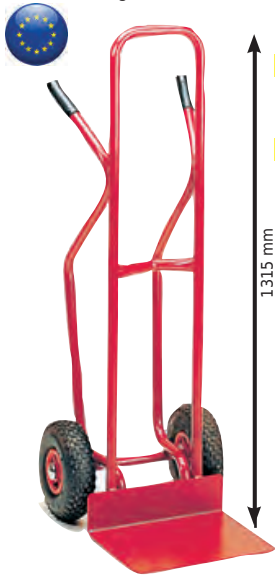


# Diables

## Diable livreur

Peut être chargé en position horizontale grâce aux poignées servant d'appui.

- Charge 300 kg.
- Dossier : H 1315 mm.
- Pelle fixe : l. 400 x P 300 mm.
- Dim. hors tout : l. 490 x P 600 x H 1315 mm.
- Roues pneumatiques : Ø 260 mm.
- Poids : 15 kg.



**215 €HT**  
l'unité

Réf.	Prix € HT l'unité
DDAA0007	215.00

## Diable standard pelle longue

Ergonomique et robuste.

- Charge : 250 kg.
- Dim. hors tout : l. 570 x P 520 x H 1167 mm.
- Dim. utiles : l. 395 x P 318 x H 806 mm.
- Pelle longue fixe : l. 400 x P 253 mm.
- Poignées fermées et renforcées.
- Roues dures Ø 260 mm.
- Axe de roues fixe.
- Tube Ø 25 mm.
- Couleur : Gris RAL 7016.
- Poids : 17,5 kg.



Réf.	Prix € HT l'unité
DDAA0343	250.00

## Diable maraîcher dossier télescopique

- Charge : 300 kg.
- Dossier télescopique : de 1650 à 2100 mm.
- Pelle : l. 400 x P 300 mm.
- Dim. hors tout : l. 520 x P 600 x H 1650/2100 mm.
- Roues caoutchouc semi-élastique : Ø 250 mm.
- Poids : 18 kg.




**D** Dossier télescopique

Réf.	Prix € HT l'unité
DDAA0089	330.00

## Diable charges hautes

Tablier incurvé pour le transport de tonnelets, bobines, caisses...

- Charge : 250 kg.
- Tablier : H 1120 mm.
- Dossier : H 1330 mm.
- Pelle : l. 300 x P 175 mm.
- Roues caoutchouc : Ø 250 mm.
- Roues pneumatiques : Ø 260 mm.
- Garantie : 10 ans.



Roues (mm)	Poids (kg)	Réf.	Prix € HT l'unité
Caoutchouc Ø 250	14	DDAA0083	231.00
Pneumatique Ø 260	12	DDAA0084	244.00

## Diable dossier télescopique

Permet d'empiler des caisses, cartons sur une grande hauteur.

- Charge : 200 kg.
- Dossier télescopique : de 1660 à 2160 mm.
- Pelle fixe : l. 380 x P 300 mm.
- Dim. hors tout : l. 485 x P 645 x H 1660 mm.
- Roues increvables : Ø 260 mm.
- Poids : 21 kg.
- Garantie : 10 ans.



Réf.	Prix € HT l'unité
DDAA0019	378.00

## Diable maraîcher à fourches

- Charge : 300 kg.
- Dossier télescopique : de 1650 à 2100 mm.
- Fourches : l. 70 x P 300 mm.
- Ecartement intérieur : 210 mm.
- Ecartement extérieur : 350 mm.
- Dim. hors tout : l. 520 x P 600 x H 1650/2100 mm.
- Roues pneumatiques : Ø 260 mm.
- Poids : 15 kg.



**D** Dossier télescopique

DDAA0019

Réf.	Prix € HT l'unité
DDAA0088	404.00



# Diabes

## Diable acier poignée ouverte

Idéal pour tout type de transport.

- Charge : 250 kg.
- Châssis renforcé, tube en acier Ø 25 mm.
- Dim. hors tout : L 469 x H 1119 mm.
- Dim. bavette dossier droit : l. 390 x P 253 mm.
- Dim. bavette dossier incurvé : l. 405 x P 253 mm.
- Poignées ergonomiques avec garde.

**Option sur demande :**

- Bavette repliable.



Option : bavette repliable



DDAA0398



DDAA0405



DDAA0407 + bavette repliable

Type de bandage des roues	Ø Roues (mm)	Dossier droit			Dossier droit avec arceaux			Dossier incurvé		
		Poids (kg)	Réf.	Prix € HT l'unité	Poids (kg)	Réf.	Prix € HT l'unité	Poids (kg)	Réf.	Prix € HT l'unité
Pneumatique	260	12,4	DDAA0398	189.00	13,4	DDAA0402	189.00	15	DDAA0406	189.00
Caoutchouc Bleu	250	12,4	DDAA0399	189.00	13,4	DDAA0403	189.00	15	DDAA0407	189.00
Caoutchouc Noir	250	12,4	DDAA0400	189.00	13,4	DDAA0404	189.00	15	DDAA0408	189.00
Increvable	250	12,4	DDAA0401	209.00	13,4	DDAA0405	225.00	15	DDAA0409	209.00

## Diable acier dossier incurvé poignée fermée

Idéal pour le transport de charge cylindrique.

- Charge : 250 ou 400 kg.
- Châssis renforcé, tube en acier Ø 25 mm.
- Dim. hors tout charge 250 kg : L 497 x H 1167 mm.
- Dim. hors tout charge 400 kg : L 467 x H 1167 mm.
- Largeur bavette fixe : 405 mm.

**Option sur demande :**

- Bavette repliable.



Option : bavette repliable DDAA0410



DDAA0411 + bavette repliable



DDAA0415



DDAA0419

Type de bandage des roues	Ø Roues (mm)	Charge : 250 kg Bavette fixe P 238 mm			Charge : 250 kg Bavette fixe P 348 mm			Charge : 400 kg Bavette fixe P 238 mm		
		Poids (kg)	Réf.	Prix € HT l'unité	Poids (kg)	Réf.	Prix € HT l'unité	Poids (kg)	Réf.	Prix € HT l'unité
Pneumatique	260	15	DDAA0411	188.00	13,4	DDAA0415	191.00	15	DDAA0419	279.00
Caoutchouc Bleu	250	15	DDAA0412	188.00	13,4	DDAA0416	191.00	15	DDAA0420	279.00
Caoutchouc Noir	250	15	DDAA0413	188.00	13,4	DDAA0417	191.00	15	DDAA0421	279.00
Increvable	250	15	DDAA0414	223.00	13,4	DDAA0418	226.00	15	DDAA0422	314.00

## Diable pour charge cylindrique

Conçu pour la manutention de charges cylindriques comme des bouteilles de gaz ou des fûts.

- Charge : 200 kg.
- Châssis renforcé.
- Tablier incurvé pour plus de stabilité de la charge.
- Dim. hors tout : l. 370 x H 450 à 1150 mm.
- Dim. bavette fixe : l. 260 x P 200 mm.
- Livré avec sangle de maintien de la charge.
- Poids : 11 kg.



Type de bandage des roues	Ø Roues (mm)	Réf.	Prix € HT l'unité
Pneumatique	260	DDAA0383	162.00
Caoutchouc Bleu	250	DDAA0384	162.00
Caoutchouc Noir	250	DDAA0385	162.00
Increvable	260	DDAA0386	185.00

4 types de roues Premium avec roulements à billes double étanchéité :



**Pneumatique**  
Corps en PPHD  
Ø 260 mm



**Caoutchouc élastique**  
Bleu silencieux non tachant  
Corps en polyamide Ø 250 mm



**Caoutchouc élastique**  
Noir silencieux  
Corps en polyamide Ø 250 mm



**Increvable en mousse**  
non tachante  
Roulements 6004 2RS  
Corps en PPHD Ø 250 mm



## Diabes spécifiques

### Diable pour poste à souder

Idéal pour avoir à portée de main son équipement pour la soudure : bouteille de gaz, appareil à souder et boîte à outils.

- Charge maxi : 150 kg.
- Châssis entièrement soudé.
- Poignées ergonomiques avec protection.
- Bavette réglable en hauteur et en profondeur.
- Rangement pour électrodes.
- Sangle de maintien fournie.
- Roues : Ø 250 mm.
- Poids : 18 kg.
- Garantie : 2 ans.



**MAIADOR**

DDAA0373

DDAA0267

Type de roues	Dim. hors tout L x P x H (mm)	Dim. bavette l. x P (mm)	Réf.	Prix € HT l'unité
Caoutchouc	520 x 510 x 1120	480 x 217 / 342	DDAA0267	349.00
Incrévables	520 x 510 x 1120	480 x 217 / 342	DDAA0373	416.00

### Diable à pneus

Pour déplacer jusqu'à 8 pneus Ø maxi 660 mm, en toute sécurité. Basculement facilité par le tube transversal supérieur.

- Charge : 150 kg.
  - Structure en tube d'acier Ø 25 mm.
  - Dim. : l. 720 x P 800 x H 1425 mm.
  - Roues pneumatiques Ø 260 mm.
  - Finition peinture époxy Rouge.
  - Poids : 16 kg.
  - Garantie : 10 ans.
- Option sur demande :
- Roues increvables.



Réf.	Prix € HT l'unité
DDAA0059	462.00

### Diable / chariot combiné

Diable transformable en chariot permettant une double utilisation.

- Charge 250 kg en diable.
- Charge 350 kg en chariot.
- Cadre en tube d'acier dim. : 40 x 40 mm.
- Renforcé par une barre centrale en tube : Ø 25 mm.
- Dim. bavette : l. 490 x P 220 mm.
- Dim. hors tout : l. 530 x P 480 x H 1290 mm.
- 2 roues en caoutchouc dur semi-élastique : Ø 200 mm.
- 2 roulettes pivotantes arrière : Ø 125 mm.
- Poids : 22 kg.



Réf.	Prix € HT l'unité
DDAA0014	338.00

### Diable polyvalent bavette fixe + repliable

Permet le chargement en position horizontale.

- Charge : 250 kg.
- Châssis renforcé, tube Ø 25 mm.
- Dim. hors tout : l. 600 x H 1300 mm.
- Dim. bavette fixe : l. 400 x P 160 mm.
- Dim. bavette repliable : l. 320 x P 500 mm.
- Poids : 14 kg.

5 types de roues



Type de bandage des roues	Ø Roues (mm)	Réf.	Prix € HT l'unité
Pneumatique	260	DDAA0288	178.00
Caoutchouc Bleu silencieux, non tachant	250	DDAA0289	178.00
Caoutchouc Noir silencieux	250	DDAA0290	178.00
Incrévable non tachante	260	DDAA0291	198.00
3 roues	3 x 125	DDAA0292	182.00

### Diable professionnel en aluminium, double bavette

Dossier plat, idéal pour les boîtes et les caisses.

- Charge : 100 kg.
- Bavette fixe et amovible en aluminium (6mm).
- Dim. bavette diable fixe : l. 450 x P 300 mm.
- Dim. bavette amovible : l. 450 x P 300 mm.
- Mécanisme sécurisé par une plaque de plexiglas.
- Portée de levage : 12 - 882 mm par manivelle avec blocage.
- Équipé de roues increvables en mousse polyuréthane.
- Dim. : l. 650 x P 579 x H 1452 mm.
- Poids : 18,8 kg.



Réf.	Prix € HT l'unité
DDAA0346	838.00

### Diable de chantier

Destiné aux professionnels du bâtiment, déménageurs, carriers...

- Charge : 500 kg.
  - Structure mécano soudée Ø 35 mm.
  - Poignées cintrées permettant un maintien de la charge en position horizontale.
  - Tablier droit : H 1110 mm.
  - Dim. bavette tôle : l. 560 x P 300 x Ep. 6 mm.
  - Dim. hors tout : l. 850 x P 750 x H 1300 mm.
  - Roues pneumatiques Ø 400 mm, montées sur roulement à billes.
  - Poids : 28 kg.
  - Garantie : 10 ans.
- Option sur demande :
- Roues increvables.



Réf.	Prix € HT l'unité
DDAA0086	480.00





## Diabes porte-bouteilles

Pour 1 ou 2 bouteilles, jusqu'à 325 mm maxi selon le modèle.

- Charge : 250 et 300 kg.
- Construction en tube d'acier mécano soudé.
- Poignées en caoutchouc antidérapant.
- Chaîne de sécurité ajustable.
- Roues caoutchouc semi-élastique, pneumatiques ou étoiles.

A partir de  
**265.00** €HT  
l'unité



DDAA0066



DDAA0012



DDAA0147



DDAA0011

Charge (kg)	Ø maxi des bouteilles (mm)	Type de roues	Roues Ø (mm)	Profondeur bavette (mm)	H. guide bouteilles (mm)	Dim. hors tout L x P x H (mm)	Poids (kg)	Réf.	Prix € HT l'unité
250	315	Caoutchouc	250	280	260/980	480 x 600 x 1315	16	DDAA0011	<b>265.00</b>
250	315	Pneumatique	260	280	260/980	480 x 600 x 1315	15	DDAA0147	<b>281.00</b>
250	315	Etoiles	3 x 160	280	260/980	480 x 600 x 1315	16	DDAA0066	<b>335.00</b>
300	265 + 325	Caoutchouc	400	270	240/980	680 x 1100 x 1130	26	DDAA0012	<b>404.00</b>
300	265 + 325	Pneumatique	400	270	240/980	680 x 1100 x 1130	21	DDAA0148	<b>429.00</b>

## Diabes porte-bouteilles

Pour 1 ou 2 bouteilles, Ø maxi 320 mm.

- Capacité : 250 kg.
- Structure en acier mécano soudée.
- Poignée cintrée ergonomique pour un meilleur maintien de la charge
- Bavette profondeur : 280 mm.
- Roues caoutchouc ou pneumatiques.
- Avec ou sans béquille escamotable avec roulettes Ø 125 mm.
- Chaîne de sécurité.
- Coloris : époxy Rouge.
- Garantie : 10 ans.

### Options :

- Boîte à outils.
- Fourreau pour baguettes de soudure.



DDAA0093



DDAA0100



Capacité (kg)	Nbre de bouteilles	Type de roues	Ø Roues (mm)	Diabes sans béquille				Diabes avec béquille			
				Dim. hors tout L x P x H (mm)	Poids (kg)	Réf.	Prix € HT l'unité	Dim. hors tout L x P x H (mm)	Poids (kg)	Réf.	Prix € HT l'unité
250	1	Caoutchouc	400	630 x 525 x 1502	20	DDAA0093	<b>399.00</b>	630 x 525 x 1502	25	DDAA0095	<b>511.00</b>
250	1	Pneumatique	400	630 x 525 x 1502	14	DDAA0094	<b>386.00</b>	630 x 525 x 1502	19	DDAA0096	<b>500.00</b>
250	2	Caoutchouc	400	678 x 957 x 1538	28	DDAA0097	<b>417.00</b>	820 x 931 x 1542	33	DDAA0099	<b>665.00</b>
250	2	Pneumatique	400	678 x 957 x 1538	22	DDAA0098	<b>412.00</b>	820 x 931 x 1542	27	DDAA0100	<b>660.00</b>
Boîte à outils				400 x 109 x 112	1,2	DDAA0101	<b>108.00</b>	400 x 109 x 112	1,2	DDAA0101	<b>108.00</b>
Fourreau pour baguettes de soudure				Ø 45 x 700	1,2	DDAA0102	<b>69.80</b>	Ø 45 x 700	1,2	DDAA0102	<b>69.80</b>



DDAA0098 + options : DDAA0101 + DDAA0102

## Diabes élingable porte-bouteilles

Norme CE.

Équipé d'un mât de levage permettant d'être élingué pour faciliter la manutention et la sécurisation du matériel sur les chantiers.

Pour 1 ou 2 bouteilles, jusqu'à Ø 320 mm maxi selon modèle.

- Charge : 100 et 250 kg.
- Construction en tube d'acier mécano soudée.
- Roues caoutchouc semi-élastique ou pneumatiques.
- Poignées cintrées.
- Sangle de maintien fournie sur les 250 kg.
- Béquille de maintien rabattable sur les 250 kg.
- Garantie : 10 ans.



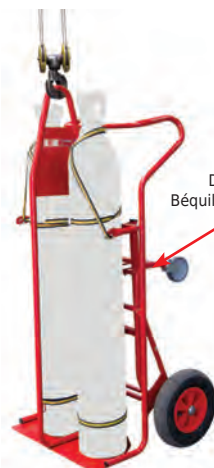
Roues increvables sur demande



DDAA0137



DDAA0138



DDAA0139 Béquille escamotable

Charge (kg)	Ø maxi des bouteilles (mm)	Type de roues	Roues Ø (mm)	Profondeur bavette (mm)	H. guide bouteilles (mm)	Dim. hors tout L x P x H (mm)	Poids (kg)	Réf.	Prix € HT l'unité
100	210	Caoutchouc	250	150	360	640 x 370 x 1210	11,5	DDAA0137	<b>394.00</b>
250	320	pneu. + caout.	400 + 125	280	970	520 x 630 x 1745	21,5	DDAA0138	<b>676.00</b>
250	2 x 320	pneu. + caout.	400 + 125	280	970	955 x 742 x 1795	26	DDAA0139	<b>931.00</b>



## Diabes escaliers

### Diable monte-escaliers

- Charge : 250 kg.
- 2 types de bavettes : fixe ou fixe + repliable.
- Structure acier mécano soudée Ø 25 mm.
- Sangle de maintien fournie.
- Dim. bavette fixe : L. 490 x P 180 mm.
- Roues caoutchouc Ø 160 mm.
- Coloris : Rouge.

#### Option sur demande :

- Roues caoutchouc non tachant.
- Garantie : 10 ans.



Roues caoutchouc non tachant sur demande



DDAA0237

DDAA0236

Type de bavette	Dim. bavette repliable l. x P (mm)	Dim. hors tout L x P x H (mm)	Poids (kg)	Réf.	Prix € HT l'unité
Fixe	-	612 x 533 x 1216	17	DDAA0236	332.00
Fixe + Repliable	350 x 398	612 x 751 x 1216	19	DDAA0237	389.00

### Diable électrique monte-escaliers

D'un encombrement équivalent à un diable conventionnel, cet appareil permet de monter et descendre les escaliers sans effort pour l'opérateur.

- Charge : 110, 140 ou 170 kg.
- Châssis en aluminium : confort de roulage à plat tout en se transformant en monte-escalier électrique.
- H marches maxi : 210 mm.
- Mouvement réalisé par un bras motorisé alimenté par une batterie rechargeable.
- Poignée et bavette repliables pour un plus faible encombrement.
- 2 roues pneumatiques Ø 260 x 85 mm.
- Dim. : L 480 x H 1450 mm.
- Poids à vide avec batterie : 20 kg.

**Livré complet avec : batterie, chargeur externe 220 V et sangle d'arrimage.**

#### Option sur demande :

- Chargeur véhicule et batterie supplémentaire.



Capacité (kg)	Dim. pelle rabattable (mm)	Vitesse 1 et 2 (marches / min)	Autonomie à pleine charge (nb marches montées)	Longueur sangle (m)	Réf.	Prix € HT l'unité
110	413 x 233	48 / 20	350	2,7	DDAA0075	3 828.00
140	275 x 236	35 / 20	300	2,7	DDAA0076	4 007.00
170	275 x 236	29 / 20	200	3,2	DDAA0077	4 210.00

### Diable motorisé

Capacité : 500 kg.

Pente maxi : 10°.

- Sélecteur marche / arrêt.
- 2 boutons d'arrêt d'urgence.
- Eclairage central pour les opérations en milieu sombre.
- Batterie lithium : 48 V / 7,8 Ah.
- Autonomie avec / sans pente : 3 (30 min) / 8 (70 min) km.
- 3 vitesses de déplacement : 0 à 5 km/h.
- Dim. hors tout : L 1330 x P 657 x H 1111 mm.
- Roues pneumatiques.
- Poids à vide : 56,8 kg.

Livré avec : 1 batterie et 1 chargeur 240 V.



Réf.	Prix € HT l'unité
DDAA0427	2 600.00

### Diable motorisé

Permet de déplacer des charges lourdes et volumineuses, même sur sol irrégulier.


Capacité : 300 kg.

Pente maxi : 300 kg : 5 %. 150 kg : 10 %. 75 kg : 15 %.

- Structure mécano soudée.
- Sélecteur marche / arrêt.
- Poignée de commande avec variateur de vitesse.
- Batterie : 2 x 12 V.
- Autonomie environ : 3 à 4 km.
- Vitesse de déplacement : 0 à 5 km/h.
- Dim. pelle : l. 420 x P 195 mm.
- Dim. hors tout : L 600 x P 500 x H 1350 mm.
- Roues pneumatiques : Ø 260 mm.
- Poids à vide : 55 kg.
- Livré avec : 1 batterie, 1 chargeur 230 V et 1 sangle d'arrimage de 3,5 m.

#### Option :

- Pelle avec roulettes pivotantes : L 500 mm.



Désignation	Réf.	Prix € HT l'unité
Diable motorisé	DDAA0329	5 067.00
Option : pelle : L 500 mm	DDAA0330	340.00





## Diabie gerbeur motorisé 170 kg

Combine les fonctions d'un diabie monte-escaliers électrique et d'un gerbeur électrique auto-embarqué avec mise à niveau automatique.

- **Capacité de charge : 170 kg.**
- Structure robuste avec soudure renforcée.
- Commande de déplacement et d'élévation au niveau des poignées.
- Système de freinage.
- Roue auxiliaire rabattable pour faciliter les déplacements.
- Dim. hors tout : L 770 x l. 650 x H 1285 mm.
- Dim. bavette : l. 412 x P 350 mm.
- H de levée maxi : 820 mm.
- Capacité batterie lithium amovible : 48 V / 10 Ah.
- Alimentation : 100-240 V.
- Temps de charge : 3 h.
- Niveau sonore : < 70 dB.
- Roues antichocs.
- Poids : 54 kg.

**Livré avec chargeur, batterie et sangle de maintien.**



Réf.	Prix € HT l'unité
DDAA0390	3 670.00

## Diabie / gerbeur électrique monte-escaliers 170 kg

Combine les fonctions d'un diabie monte-escaliers électrique et d'un gerbeur, pouvant élever des charges jusqu'à 170 kg.

- **Capacité de charge : 170 kg.**
- Stabilisateurs rabattables.
- Timon pliable multi-positions.
- Freins de sécurité.
- Dim. hors tout : L 585 x l. 730 x H 1650 mm.
- Dim. bavette : l. 430 x P 280 mm.
- Capacité batterie : 230-290 cycles (1 cycle = 1 montée et 1 descente).
- H levée maxi : 1000 mm.
- Batterie lithium.
- Temps de charge : 3 h.
- Indice de protection : IP 54.
- Niveau sonore : < 70 dB.
- Roues increvables Ø 260 mm.
- Poids : 56 kg.



Réf.	Prix € HT l'unité
DDAA0347	4 440.00

## Diabie monte-escaliers électrique

**Idéal pour transporter des charges lourdes sans fatigue.**

- **Capacité : 170 ou 200 kg.**
- Timon ajustable et inclinable.
- Système de freinage.
- Oreilles de protection en polypropylène.
- En aluminium avec bloc de motorisation IP 54.
- Bavette aluminium rabattable l. 400 x P 240 mm.
- Roues increvables Ø 260 mm.

**Livré avec chargeur, batterie et sangle de maintien.**



Modèle	Capacité (kg)	Dim. hors tout L x l. x H (mm)	Poids (kg)	Réf.	Prix € HT l'unité
Bras rotatif	170	545 x 540 x 1590	26	DDAA0341	2 920.00
Bras rotatif et repliable	170	525 x 540 x 1590	25	DDAA0353	3 075.00
Bras rotatif	200	545 x 540 x 1590	29	DDAA0342	3 380.00

## Diabie monte-escaliers électrique

**Entièrement repliable.**

- **Capacité : 250 kg.**
- Châssis aluminium renforcé avec bloc motorisation IP 54.
- Timon ajustable et inclinable.
- Oreilles de protection en polypropylène.
- Système de freinage.
- Dim. hors tout : L 545 x l. 540 x H 1590 mm.
- Dim. plié : L 545 x l. 308 x H 1197 mm.
- Bavette aluminium rabattable l. 400 x P 240 mm.
- Batterie lithium amovible 48 V / 10 Ah.
- Temps de charge : 3 h.
- Roues increvables.
- Poids : 28,2 kg.

**Livré avec chargeur, batterie et sangle de maintien.**



Réf.	Prix € HT l'unité
DDAA0428	3 670.00

## Diabie électrique monte-escaliers à chenilles

### 70 ou 105 kg

Monte-escaliers électrique avec train de chenilles caoutchouc auto-freinant. Chenilles en caoutchouc permettant de gravir au moins 2 marches en même temps.

- **Capacité de charge : 70 ou 105 kg.**
- Timon ergonomique pliable, multi-positions, pelle rabattable.
- Alliage d'aluminium à haute résistance.
- Batterie lithium.
- Temps de charge : 1 h.
- Hauteur de marche : ≤ 210 mm.
- Indice de protection : IP 54.
- Niveau sonore : < 70 dB.
- Roues caoutchouc Ø 150 mm.



DDAA0348



Capacité (kg)	Dim. bavette l. x P (mm)	Dim. hors tout L x l. x H (mm)	Poids (kg)	Réf.	Prix € HT l'unité
70	450 x 270	450 x 440 x 1400	14	DDAA0348	2 045.00
105	380 x 210	505 x 425 x 1430	18,5	DDAA0378	2 445.00

## Diabie électrique monte-escaliers à chenilles

**Adapté pour transporter des charges encombrantes : distributeurs automatiques, coffres-forts, électroménager, moteurs, etc.**

- **Capacité de charge : 310 et 420 kg.**
- Rayon de giration : 1500 mm.
- Manipulation sécurisée et facile.
- Se déplace de manière autonome grâce à sa télécommande.
- Règle l'inclinaison automatiquement.
- Charge compensée automatiquement.
- Rotation 360° en mode chenille.
- Avec système de freinage.
- Chenilles en caoutchouc à haute résistance.
- Indice de protection : IP 54.
- Temps de charge : 3 h.
- Batteries : Lithium 24V / 17,5 Ah.
- **DDAA0371** avec système anti-basculement à double vérins de compensation d'angle.
- Option : Vérins électriques - charge 240 kg/paire - pour soulever la charge afin de la positionner sur le diabie.



Capacité (kg)	Dim. hors tout L x l. x H (mm)	Poids (kg)	Vitesse levage (m/min)	Réf.	Prix € HT l'unité
310	550 x 1036 x 1375	72	10-16 marches/minute	DDAA0391	5 570.00
420	614 x 1030 x 1620	92	10-16 marches/minute	DDAA0345	7 749.00
420	614 x 1170 x 1640	98	10-13 marches/minute	DDAA0371	8 360.00

Option : Vérins électriques - charge 420 kg/paire (vendus à la paire) DDAA0429 760.00



# Diabes spécifiques - Coins roulants

## Diabes charges lourdes

Permet de manutentionner des charges lourdes et encombrantes en toute sécurité sans les soulever.

- Capacité : 500 kg.
- Tablier équipé de bandes de protection pour les charges fragiles.
- Sangle d'arrimage : L 3810 mm avec tendeur à rochet et rembobinage automatique.
- Système de type chenilles pour franchir les marches.
- Béquille escamotable à roulettes pivotantes.
- Bavette fixe : L 600 x P 127 mm.
- Dim. hors tout : L 610 x l. 368 x H 1700 mm.
- Roues à bandage caoutchouc Ø 200 mm.
- Roulettes de la béquille Ø 90 mm.
- Poids : 37 kg.
- Garantie : 2 ans.



Réf.	Prix € HT l'unité
DDAA0297	1 280.00

## Diabes lève-charges

Pour soulever des charges lourdes et volumineuses en toute sécurité : meubles, armoires, conteneurs...

- Capacité : 600 kg.
- Système de levée par manivelle à crémaillère.
- Hauteur de levée : 300 mm.
- Pales, dim. : 225 x 120 mm, recouvertes de caoutchouc anti-dérapant.
- Appuis supérieurs protégés.
- Roues pivotantes en polyuréthane non marquantes Ø 125 mm.
- Dim. hors tout : l. 570 x Ep. 390 x H 780 mm.
- Poids : 25 kg la paire.
- Livré par paire avec une sangle de 5 m.



Réf.	Prix € HT la paire
DDAB0292	735.00

## Diabes acier charges lourdes

Idéal pour les charges lourdes et encombrantes.

- Charge : 400 kg.
- Tablier de grande dimension.
- Poignée cintrée pour une meilleure préhension.
- Système de chenilles caoutchouc pour franchir les marches d'escalier.
- Dim. hors tout : L 610 x P 355 x H 1670 mm.
- Dim. bavette fixe : l. 610 x P 132 mm.
- Roue béquille Ø 100 mm.
- Roues caoutchouc Ø 200 mm.
- Poids : 30 kg.



Réf.	Prix € HT l'unité
DDAA0356	670.00

## Diabes lève-charges

Pour soulever des charges lourdes et volumineuses en toute sécurité : meubles, armoires, conteneurs...

- Capacité : 1800 kg.
- Système de levée par pompe hydraulique.
- Hauteur de levée : 200 mm.
- Pales, dim. : 600 x 60 mm, recouvertes de caoutchouc anti-dérapant.
- Appuis supérieurs protégés.
- Roues pivotantes en polyuréthane non marquantes Ø 150 mm.
- Dim. hors tout : l. 680 x Ep. 420 x H 1070 mm.
- Poids : 86 kg la paire.
- Livré par paire avec une sangle de 5 m.



Réf.	Prix € HT la paire
DDAB0293	1 100.00

## Coins roulants

Particulièrement adaptés aux manipulations de charges lourdes et fragiles.

- Capacité : 200, 400 et 800 kg.
- 3 roulettes pivotantes permettant une rotation à 360°.
- Lot de 4 coins roulants.
- Garantie : 10 ans.

Option :

Valise de rangement (uniquement pour les modèles 400 et 800 kg).



C.U. Sur 4 coins (kg)	Dim côté (mm)	Hauteur d'appui (mm)	Matière	Protection	Ø Roues (mm)	Valise offerte	Poids du jeu (kg)	Réf.	Prix € HT le lot de 4 coins
200	300	29	Plastique	-	50	Non	5	DDAJ0207	234.00
400	270	28	Acier	Métal	50	Non	9	DDAJ0244	300.00
800	330	29	Acier	Métal	35	Non	12	DDAJ0239	367.00
Option : valise de rangement pour 4 coins roulants								DDAJ0206	104.00



DDAJ0207 - Capacité 200 kg

DDAJ0244 - Capacité 400 kg



## Rouleuse avec roues fixes

- Capacité : 1 à 6 Tonnes.
- Construction soudée en acier allié.
- Revêtement caoutchouc antidérapant.
- Roues en nylon résistant à l'usure.
- 2 roulements par roue à partir du 2,5 Tonnes.

A partir de

**143.00** €HT

l'unité



Capacité (T)	Nbre de roues	Dim. roues (mm)	Dim. patin L x l. x H (mm)	Poids (kg)	Réf.	Prix € HT l'unité
1	4	100 x 35	330 x 220 x 120	7	DDAJ0252	<b>143.00</b>
2	8	100 x 35	330 x 220 x 120	8	DDAJ0253	<b>182.00</b>
2,5	2	85 x 90	220 x 112 x 100	4	DDAJ0254	<b>143.00</b>
3	4	85 x 85	330 x 220 x 100	9,5	DDAJ0255	<b>185.00</b>
6	6	85 x 85	265 x 198 x 100	12	DDAJ0256	<b>244.00</b>

## Rouleuse avec roues pivotantes

- Capacité : 1 Tonne.
- Construction soudée en acier allié.
- Revêtement caoutchouc antidérapant.



Capacité (T)	Nbre de roues Pivote./Fixes	Dim. roues (mm)	Dim. patin L x l. x H (mm)	Poids (kg)	Réf.	Prix € HT l'unité
1	02/2	100 x 35	430 x 340 x 120	13	DDAJ0261	<b>252.00</b>
1	4 / 0	100 x 35	430 x 340 x 120	14	DDAJ0262	<b>336.00</b>

## Rouleuse pivotante à timon

- Capacité : 2 - 4 Tonnes.
- Revêtement caoutchouc antidérapant.
- Plateau supérieur pivotant.
- Roues : polyuréthane.
- Livré avec timon démontable.



Capacité (T)	Nbre de roues	Ø Roues (mm)	Dim. L x l. (mm)	Poids (kg)	Réf.	Prix € HT l'unité
2	3	80	400 x 400	23	DDAJ0267	<b>319.00</b>
4	5	80	450 x 450	37	DDAJ0268	<b>429.00</b>

## Rouleuse à timon

- Capacité : 3 - 6 - 12 Tonnes.
- Platine pivotante.
- Revêtement caoutchouc antidérapant.
- Roues : nylon ou acier.
- Timon : L 1000 mm.
- Anneau de traction sur modèles : 6 et 12 T.



Capacité (T)	Nbre de roues	Type de roues	Dim. roues (mm)	Dim. L x l. x H (mm)	Poids (kg)	Réf.	Prix € HT l'unité
3	4	Nylon	85 x 90	300 x 200 x 104	15	DDAJ0257	<b>245.00</b>
6	8	Nylon	85 x 90	640 x 534 x 115	50	DDAJ0263	<b>612.00</b>
12	8	Acier	83 x 85	640 x 556 x 115	66	DDAJ0264	<b>717.00</b>

## Rouleuse ajustable

Les rouleuses peuvent coulisser sur les barres pour un ajustement en largeur.

- Capacité par paire : 6 - 12 - 24 Tonnes.
- Revêtement caoutchouc antidérapant.
- Roues : nylon ou acier.

**Lot comprenant :**

- 2 rouleuses + 2 barres de liaison.



Capacité (T)	Nbre de roues	Type de roues	Dim. roues (mm)	Dim. L x l. x H (mm)	Ajustement en largeur (mm)	Poids (kg)	Réf.	Prix € HT Le lot
6	8	Nylon	85 x 90	320 x 268 x 110	500 à 1400	30	DDAJ0258	<b>407.00</b>
12	12	Nylon	85 x 90	420 x 268 x 110	500 à 1400	38	DDAJ0265	<b>516.00</b>
24	16	Acier	83 x 85	495 x 288 x 110	720 à 1500	65	DDAJ0266	<b>816.00</b>

## Levier roulant à galets

Idéal pour soulever une charge avant de la positionner sur des rouleuses.

- Capacité : 1500 kg.
- Construction en acier forgé.
- Galets en acier : Ø 70 x l. 55 mm.
- Longueur : 2000 mm.
- Poids : 13 kg.



Réf.	Prix € HT l'unité
DDAJ0260	<b>238.00</b>



# Plateaux roulants

## Plateau roulant acier

**Charge : 150 et 300 kg.**

- Structure et plateau renforcés en acier laqué avec revêtement antidérapant.
- Bande de protection non marquante et coins arrondis.
- 4 roulettes à bandage caoutchouc dont 2 pivotantes.

**D** 2 dimensions



Charge (kg)	Dim. L x l. x H (mm)	Roues Ø (mm)	Poids (kg)	Réf.	Prix € HT l'unité
150	720 x 460 x 135	100	7	DDAB0625	99.00
300	910 x 610 x 185	125	14	DDAB0626	156.00

## Plateau roulant avec rebords

**Charge : 300 kg.**

- Plateau en polypropylène et fibre de verre : Ep. 18 mm.
- Rebords sur 3 côtés.
- Coins arrondis, poignée et trou pour sangle.
- Dim. hors tout : L 670 x l. 460 x H 145 mm.
- 4 roulettes non tâtchantes : Ø 75 mm.
- Poids : 10 kg.



Réf.	Prix € HT l'unité
DDAB0704	130.00

## Plateau roulant

**Charge : 350 kg.**

- Plateau en contreplaqué, Ep. 18 mm.
- Revêtement glissant.
- Dim. hors tout : L 600 x l. 400 x H 147 mm.
- 4 roulettes pivotantes en polyamide : Ø 100 mm.
- Poids : 5 kg.



Réf.	Prix € HT l'unité
DDAB0599	91.00

## Plateau roulant

**Pour bacs Norme Europe 600 x 400 mm.**

**Charge : 150 et 250 kg.**

- Plateau monobloc en ABS.
- Rebord périphérique.
- 4 roulettes pivotantes en polyamide : Ø 100 mm.



Charge (kg)	Dim. L x l. x H (mm)	Poids (kg)	Réf.	Prix € HT l'unité
150	620 x 420 x 150	3,8	DDAB0335	119.00
250	604 x 402 x 162	3,8	DDAB0629	124.00

## Plateau roulant

**Pour bacs Norme Europe 600 x 400 mm.**

**Charge : 250 kg.**

- Plateau monobloc grillagé en ABS.
- Rebord périphérique.
- Dim. hors tout : L 620 x l. 420 x H 165 mm.
- 4 roulettes en polyamide dont 2 pivotantes Ø 100 mm.
- Poids : 2,8 kg.



Réf.	Prix € HT l'unité
DDAB0162	126.00

## Plateau roulant

**Charge : 450 kg.**

- Plateau en contreplaqué 11 plis : Ep. 27 mm.
- Revêtement glissant.
- Coins arrondis, poignée et trou pour sangle.
- Pare-chocs caoutchouc non tâtchant sur le contour.
- 4 roulettes pivotantes en caoutchouc Bleu non tâtchant : Ø 100 mm.

Remises quantitatives  
Nous consulter

**D** 3 dimensions



Charge (kg)	Dim. L x l. x H (mm)	Poids (kg)	Réf.	Prix € HT l'unité
450	600 x 300 x 150	6	DDAB0627	102.00
450	600 x 400 x 150	7	DDAB0628	113.00
450	700 x 500 x 150	9	DDAB0553	119.00

## Plateau roulant

**Charge : 250 kg.**

- Plateau en contreplaqué : Ep. 18 mm.
- Recouvert de 4 plots antidérapants.
- Coins arrondis, poignée et trou pour sangle.
- Pare-chocs caoutchouc sur le contour.
- Dim. hors tout : L 600 x l. 400 x H 150 mm.
- 4 roulettes en caoutchouc Noir : Ø 100 mm.
- Poids : 6 kg.



Réf.	Prix € HT l'unité
DDAB0329	92.00

## Plateau roulant

**Charge : 450 kg.**

- Plateau en contreplaqué 11 plis, Ep. 25 mm.
- Coins arrondis, poignée et trou pour sangle.
- Pare-chocs caoutchouc sur le contour.
- Dim. hors tout : L 700 x l. 500 x H 150 mm.
- 4 roulettes pivotantes en caoutchouc Bleu non tâtchant : Ø 100 mm.
- Poids : 7,3 kg.

**D** Existe aussi avec tapis antidérapant. Consultez votre partenaire D-Direct.



Réf.	Prix € HT l'unité
DDAB0332	120.00

## Plateau roulant

**Pour une utilisation dans l'industrie alimentaire, pharmaceutique...**

- **Charge : 250 kg.**
- Dim. ext. : L 620 x l. 420 mm.
- Dim. int. : L 600 x l. 400 mm.
- 4 roues pivotantes Ø 100 mm, en polyamide ou à bandage caoutchouc.
- **Conditionné par 2 chariots.**
- **Autres conditionnements sur demande.**



Roues	Poids (kg)	Cdt par	Réf.	Prix € HT l'unité
Polyamide	3,07	2	DDAB0401	125.00
Bandage caoutchouc	4,11	2	DDAB0402	130.00

Remises quantitatives  
Nous consulter



## Plateaux roulants

### Plateau roulant avec timon

- Charge : 300 kg.
- Plateau en MDF, Ep. 18 mm.
- Revêtement antidérapant.
- Timon rabattable sous le plateau.
- Poignée et trou pour sangle.
- Dim. hors tout : L 800 x l. 400 mm.
- 2 roulettes fixes et 2 pivotantes Ø 100 mm.
- Poids : 5,6 kg.



**100.00** €HT  
l'unité

Réf.	Prix € HT l'unité
DDAB0558	100.00

### Plateau roulant avec timon

- Revêtement : caoutchouc strié.
- Charge : 300 et 500 kg.
- Plateau en bois, Ep. 18 mm.
- 4 roulettes pivotantes.



Charge (kg)	Roues	Dim. L x l. x H (mm)	Poids (kg)	Réf.	Prix € HT l'unité
500	Nylon Ø 80	580 x 345 x 145	5,6	DDAB1020	166.00
300	Caoutchouc dur Ø 125	650 x 400 x 175	6,6	DDAB1021	195.00
300	Caoutchouc dur Ø 125	800 x 485 x 175	7,6	DDAB1022	228.00

### Plateau roulant bois

Rouleur design, ergonomique et robuste.

- Charge : 500 kg.
- Plateau en bois MDF Ep. 10 mm stratifié Noir.
- 2 roulettes fixes + 2 roulettes pivotantes à frein Ø 200 mm.
- Roues avec bandage non tachant en élastomère thermoplastique et roulement à billes.
- Couleur : Gris RAL 7016
- Livré en Flat pack.



Dim. utiles L x l. (mm)	Dim. hors tout L x l. x H (mm)	Poids (kg)	Réf.	Prix € HT l'unité
800 x 600	800 x 600 x 280	21	DDAB0752	339.00
1000 x 700	1000 x 700 x 280	23,8	DDAB0753	385.00
1200 x 800	1200 x 800 x 280	28	DDAB0754	440.00

### Plateau roulant avec coins

Rouleur avec coins design, ergonomique et robuste.

- Charge : 500 kg en version bois.
- Charge : 1000 kg en version claire-voie.
- 2 roulettes fixes + 2 roulettes pivotantes à frein Ø 200 mm.
- Roues avec bandage non tachant en élastomère thermoplastique et roulement à billes.
- Couleur : Gris RAL 7016.
- Livré en Flat pack.



Version	Dim. base L x l. (mm)	Dim. utiles L x l. (mm)	Dim. hors tout L x l. x H (mm)	Poids (kg)	Réf.	Prix € HT l'unité
Bois	800 x 600	840 x 640	847 x 647 x 312	22,6	DDAB0756	454.00
Bois	1000 x 700	1040 x 740	1047 x 747 x 312	25,4	DDAB0757	450.00
Bois	1200 x 800	1240 x 840	1247 x 847 x 312	29,6	DDAB0758	482.00
Claire-voie	1200 x 800	1240 x 840	1247 x 847 x 312	30,6	DDAB0759	640.00

### Plateau roulant

- Charge : 200 kg.
- Plateau en MDF, Ep. 16 mm.
- Revêtement antidérapant.
- Poignée de transport.
- Dim. hors tout : L 600 x l. 350 mm.
- 2 roulettes fixes et 2 pivotantes Ø 75 mm.
- Poids : 3,5 kg.

**34.00** €HT  
l'unité



Réf.	Prix € HT l'unité
DDAB0559	34.00

### Plateau roulant

- Revêtement : caoutchouc strié.
- Charge : 300 et 500 kg.
- Plateau en bois, Ep. 18 mm.
- 4 roulettes pivotantes.



Charge (kg)	Roues	Dim. L x l. x H (mm)	Poids (kg)	Réf.	Prix € HT l'unité
500	Nylon Ø 80	580 x 345 x 145	5,5	DDAB1017	152.00
300	Caoutchouc dur Ø 125	650 x 400 x 175	6,5	DDAB1018	178.00
300	Caoutchouc dur Ø 125	800 x 485 x 175	7,5	DDAB1019	208.00

### Plateau roulant claire-voie

Rouleur design, ergonomique et robuste.

- Charge : 1000 kg.
- Claire-voie avec renfort.
- 2 roulettes fixes + 2 roulettes pivotantes à frein Ø 200 mm.
- Roues avec bandage non tachant en élastomère thermoplastique et roulement à billes.
- Dim. base : L 1200 x l. 800 mm.
- Dim. utiles : L 1200 x l. 800 mm.
- Dim. hors tout L 1200 x l. 800 x H 280 mm.
- Poids : 29 kg.
- Couleur : Gris RAL 7016.
- Livré en Flat pack.



Réf.	Prix € HT l'unité
DDAB0755	540.00

### Plateau roulant avec réhausses et coins

Rouleur avec réhausses et coins design, ergonomique et robuste.

- Charge : 500 kg en version bois.
- Charge : 1000 kg en version claire-voie.
- 2 roulettes fixes + 2 roulettes pivotantes à frein Ø 200 mm.
- Roues avec bandage non tachant en élastomère thermoplastique et roulement à billes.
- Dim. base : L 1200 x l. 800 mm.
- Couleur : Gris RAL 7016.
- Livré en Flat pack.



Version	Dim. utiles L x l. (mm)	Dim. hors tout L x l. x H (mm)	Poids (kg)	Réf.	Prix € HT l'unité
Bois	1240 x 840	1247 x 847 x 765	53,6	DDAB0760	691.00
Claire-voie	1240 x 840	1247 x 847 x 765	60	DDAB0761	737.00



# Plateaux roulants

## Rouleuse de palette

Pour palettes 1200 x 800 mm.

• Charge : 750 - 1050 et 1200 kg.

- En profilé d'acier.
- Butées d'angles afin de bloquer les palettes.
- 2 roues fixes et 2 pivotantes à frein Ø 200 mm.
- Bandage TPE à roulement à billes central.
- Bandage polyamide à roulement à roulements.
- Bandage caoutchouc élastique à double roulement à bille.
- Revêtement époxy : Bleu RAL 5007 ou Gris RAL 7016.
- Garantie : 10 ans.

A partir de  
**285.00** €HT  
l'unité



DDAB0633



DDAB0632

**D** Autres dimensions : 800 x 600 - 1000 x 800 - 1200 x 1000 mm.  
Accessoires : timon d'attelage, réhausse, dossier de poussée fixe ou amovible sur demande.  
Consultez votre partenaire D-Direct.



Charge (kg)	Dim. L x l. x H (mm)	Type de roues	Poids (kg)	Bleu		Gris	
				Réf.	Prix € HT l'unité	Réf.	Prix € HT l'unité
750	1255 x 855 x 329	TPE	34	DDAB0630	285.00	DDAB0633	295.00
1050	1255 x 855 x 329	Polyamide	33	DDAB0631	354.00	DDAB0634	363.00
1200	1255 x 855 x 329	Caoutchouc	35	DDAB0632	423.00	DDAB0635	439.00

## Plateau roulant

Avec armature ouverte.

• Charge : 400 kg.

- En profilé d'acier.
- Dim. utiles : L 500 x l. 500 x H 183 mm.
- 4 roues pivotantes dont 2 avec frein Ø 125 mm.
- Bandage TPE moyeu à roulement à billes central.
- Revêtement époxy Bleu RAL 5007.
- Poids : 11 kg.
- Garantie : 10 ans.

Réf.	Prix € HT l'unité
DDAB0636	199.00



## Plateau roulant

Avec armature ouverte et support pour éléments ronds.

• Charge : 400 kg.

- En profilé d'acier.
- Dim. utiles : L 500 x l. 500 x H 288 mm.
- 4 roues pivotantes dont 2 avec frein Ø 125 mm.
- Bandage TPE moyeu à roulement à billes central.
- Revêtement époxy Bleu RAL 5007.
- Poids : 13 kg.
- Garantie : 10 ans.

Réf.	Prix € HT l'unité
DDAB0637	262.00



## Plateau roulant

Avec plateau bois.

• Charge : 400 kg.

- En profilé d'acier.
- 4 roues pivotantes dont 2 avec frein Ø 125 mm.
- Bandage TPE moyeu à roulement à billes central.
- Revêtement époxy Bleu RAL 5007.
- Garantie : 10 ans.



## Plateau roulant

Avec plateau bois et revêtement caoutchouc antidérapant.

• Charge : 400 kg.

- En profilé d'acier.
- 4 roues pivotantes dont 2 avec frein Ø 125 mm.
- Bandage TPE moyeu à roulement à billes central.
- Revêtement époxy Bleu RAL 5007.
- Garantie : 10 ans.



Charge (kg)	Dim. L x l. x H (mm)	Poids (kg)	Réf.	Prix € HT l'unité
400	500 x 500 x 199	13	DDAB0638	224.00
400	600 x 600 x 199	16	DDAB0639	233.00
400	700 x 700 x 199	19	DDAB0640	245.00

Charge (kg)	Dim. L x l. x H (mm)	Poids (kg)	Réf.	Prix € HT l'unité
400	500 x 500 x 201	14	DDAB0641	271.00
400	600 x 600 x 201	17	DDAB0642	276.00
400	700 x 700 x 201	20	DDAB0643	295.00

## Plateau roulant

Avec tôle antidérapante.

• Charge : 400 kg.

- En tôle d'acier.
- Dim. utiles : L 500 x l. 500 x H 185 mm.
- 4 roues pivotantes dont 2 avec frein Ø 125 mm.
- Bandage TPE moyeu à roulement à billes central.
- Revêtement époxy Bleu RAL 5007.
- Poids : 14,5 kg.
- Garantie : 10 ans.




Réf.	Prix € HT l'unité
DDAB0644	186.00

## Plateau roulant

Avec tôle antidérapante et poignée intégrée.

• Charge : 400 kg.

- En tôle d'aluminium.
- Dim. utiles : L 500 x l. 500 x H 184 mm.
- 4 roues pivotantes dont 2 avec frein Ø 125 mm.
- Bandage TPE moyeu à roulement à billes central.
- Poids : 9 kg.
- Garantie : 10 ans.



Réf.	Prix € HT l'unité
DDAB0645	244.00



## Chariot professionnel à dossier rabattable Prestar

- **Charge : 150, 300 et 500 kg.**
- Plateau en acier renforcé laqué, recouvert d'un tapis antidérapant indécollable.
- Pare-chocs non tachant épais et résistant.
- Mécanisme anti-pincement situé à la base du dossier rabattable.
- Roues silencieuses : 2 fixes et 2 pivotantes en nylon à bandage caoutchouc non tachant, roulement à billes.
- **Livré monté, prêt à l'emploi.**
- **Garantie : 3 ans.**

A partir de  
**229.00** €HT  
l'unité



DDAB0663



DDAB0666

Remises  
quantitatives  
Nous consulter

Charge (kg)	Dim. L x l. x H (mm)	Roues Ø (mm)	Poids (kg)	Réf.	Prix € HT l'unité
150	740 x 480 x 920	100	11,4	DDAB0663	<b>229.00</b>
300	920 x 610 x 1010	130	21,5	DDAB0664	<b>347.00</b>
500	1240 x 790 x 1030	200	29	DDAB0666	<b>825.00</b>

## Chariot aluminium standard

- **Charge : 400 kg.**
- Cadre en aluminium soudé renforcé de magnésium haute tension.
- Poignée adaptée à la taille standard européenne, pour plus d'ergonomie.
- Plateau en fibre renforcée pour une résistance élevée aux chocs.
- Garde sol du plateau à 240 mm pour une meilleure ergonomie.
- Plateau antidérapant.
- Roues avant caoutchouc non tachant pivotantes Ø 130 x 35 mm.
- Roues arrière caoutchouc non tachant fixes Ø 160 x 35 mm.
- Roulement à billes dans les roues.



Dim. hors tout L x P x H (mm)	Dim. plateau L x l. (mm)	Poids (kg)	Réf.	Prix € HT l'unité
790 x 490 x 1115	750 x 490	8,4	DDAB1007	<b>352.00</b>
970 x 620 x 1125	910 x 620	10	DDAB1008	<b>424.00</b>

## Chariot aluminium 2 plateformes

- **Charge : 400 kg.**
- Cadre en aluminium soudé renforcé de magnésium haute tension.
- Poignée ergonomique permettant une prise en main horizontale ou verticale.
- Plateau en fibre renforcée pour une résistance élevée aux chocs.
- Garde sol du plateau à 240 mm pour une meilleure ergonomie.
- Dim. hors tout : L 490 x P 790 x H 1135 mm.
- Dim. plateau inférieur : L 750 x l. 490 mm.
- Dim. plateau supérieur : L 625 x l. 490 mm.
- Roues avant caoutchouc non traçantes pivotantes Ø 130 x 35 mm.
- Roues arrière caoutchouc non traçantes fixes Ø 160 x 35 mm.
- Avec un frein centralisé en standard.
- Poids : 14,6 kg.



Réf.	Prix € HT l'unité
DDAB0930	<b>609.00</b>

## Chariot côtés grillagés Prestar

**Demi-porte sur le grand côté.**

**Pour un usage intensif.**

- **Charge : 150 et 300 kg.**
- Demi-portes rabattables sur les grands côtés.
- Plateaux en acier recouverts d'un tapis antidérapant indécollable.
- Pare-chocs caoutchouc autour des plateaux.
- Poignées en tube acier.
- Roues silencieuses : 2 fixes et 2 pivotantes en nylon à bandage caoutchouc non tachant, roulement à billes.
- **Livré démonté.**
- **Garantie : 3 ans.**



DDAB0673



DDAB0674

Charge (kg)	Dim. L x l. x H (mm)	Roues Ø (mm)	Poids (kg)	Réf.	Prix € HT l'unité
150	740 x 480 x 990	100	20	DDAB0673	<b>560.00</b>
300	920 x 610 x 1010	130	30	DDAB0674	<b>795.00</b>

## Chariot aluminium à dossier rabattable

**Chariot à dossier rabattable, idéal pour un usage intensif.**

- **Charge : 400 kg.**
- Cadre en aluminium soudé renforcé de magnésium haute tension.
- Poignée ergonomique avec prise en main et manipulation aisée.
- Plateau en fibre renforcée, équipé de roues antichocs.
- Garde sol du plateau à 240 mm pour une meilleure ergonomie.
- Plateau antidérapant.
- Roues avant caoutchouc non tachant pivotantes Ø 130 x 35 mm.
- Roues arrière caoutchouc non tachant fixes Ø 160 x 35 mm.
- Avec un frein centralisé en standard.



Dim. hors tout L x P x H (mm)	Dim. plateau L x l. (mm)	Poids (kg)	Réf.	Prix € HT l'unité
790 x 490 x 1115	750 x 490	9,4	DDAB0749	<b>440.00</b>
970 x 620 x 1125	910 x 620	11	DDAB0750	<b>515.00</b>
1260 x 620 x 1125	1200 x 620	13	DDAB0751	<b>570.00</b>



# Chariots de manutention

## Chariot à dossier rabattable

- Charge : 150 et 300 kg.
- Plateau renforcé en acier laqué, revêtement antidérapant et bande de protection caoutchouc non marquante.
- Charnières avec protection anti-pincement.
- 2 roues fixes et 2 pivotantes à bandage caoutchouc non marquant.



Plateau renforcé en acier laqué



Roues à bandage caoutchouc montées sur roulement à billes sur chariot 300 kg

A partir de  
**117.00** €HT  
l'unité



Remises  
quantitatives  
Nous consulter

Charge (kg)	Dim. L x l. x H (mm)	Roues Ø (mm)	Poids (kg)	Réf.	Prix € HT l'unité
150	725 x 465 x 810	100	8	DDAB0555	<b>117.00</b>
300	910 x 605 x 855	130	17	DDAB0556	<b>182.00</b>

## Chariot à dossier rabattable

- Charge : 300 et 500 kg.
- Plateau en polypropylène et fibre de verre.
- Dossier rabattable en acier.
- 2 roues fixes et 2 pivotantes pneumatiques ou caoutchouc Ø 200 mm.



Charge (kg)	Dim. L x l. x H (mm)	Type de roues	Poids (kg)	Réf.	Prix € HT l'unité
500	900 x 600 x 1030	Caoutchouc	13	DDAB0706	<b>325.00</b>
300	900 x 600 x 1030	Pneumatiques	13	DDAB0705	<b>398.00</b>

## Chariot à dossier rabattable

Pratique et facile à ranger.

- Charge : 150, 250 et 300 kg.
- Structure et plateau en acier.
- Plateau avec revêtement antidérapant.
- Pare-chocs caoutchouc autour du plateau.
- 2 roues fixes + 2 roues pivotantes.
- Conditionné par 2 chariots.
- Autres conditionnements sur demande.



Charge (kg)	Dim. L x l. x H (mm)	Roues Ø (mm)	Poids (kg)	Cdt par	Réf.	Prix € HT l'unité
150	730 x 470 x 820	100	8,1	2	DDAB0338	<b>92.00</b>
250	725 x 472 x 850	125	11	2	DDAB0339	<b>133.00</b>
300	910 x 610 x 860	125	15,5	2	DDAB0340	<b>161.00</b>

## Chariot à dossier et roues rabattables

- Pratique et facile à ranger.
- Charge : 137 kg.
- Structure métal, plateau plastique.
- Dim. plateau : L 670 x l. 405 mm.
- Timon 3 positions : 720, 820 ou 920 mm.
- Dim. repliée : L 680 x l. 410 x Ep. 80 mm.
- 2 roues fixes + 2 roues pivotantes Ø 100 mm.
- Conditionné par 2 chariots.
- Autres conditionnements sur demande.



Entièrement repliable.  
Ep. : 80 mm.



Cdt par	Réf.	Prix € HT l'unité
2	DDAB0421	<b>203.00</b>

## Chariot repliable

- Charge : 150 kg.
- Plateau métallique.
- Dim. : L 500 x l. 500 mm.
- Timon complètement repliable.
- 4 roulettes pivotantes caoutchouc Ø 80 mm.
- Poids : 11 kg.



Idéal coffre de voiture



Réf.	Prix € HT l'unité
DDAB0037	<b>125.00</b>

## Chariot timon repliable

- Charge : 200 kg.
- Plateau fil métallique.
- Dim. : L 900 x l. 520 x H 200 mm.
- Timon repliable.
- 4 roulettes pivotantes.



Réf.	Prix € HT l'unité
DDAB0013	<b>280.00</b>

## Chariot timon fixe

- Charge : 250 kg.
- Plateau fil métallique.
- Timon fixe.
- 4 roulettes pivotantes.



Charge (kg)	Dim. L x l. x H (mm)	Réf.	Prix € HT l'unité
250	870 x 480 x 930	DDAB0014	<b>352.00</b>
250	1070 x 480 x 930	DDAB0015	<b>374.00</b>
250	1370 x 480 x 930	DDAB0016	<b>418.00</b>





## Chariot tôle emboutie

- Charge : 300 kg.
- Dossier escamotable en tube acier cintré et peint.
- Plateau en tôle d'acier emboutie peinte, protégé par un tapis antidérapant et un pare-chocs caoutchouc vert.
- Renforts intérieurs pour supporter la charge.
- 2 roulettes fixes + 2 pivotantes en caoutchouc gris non tachant : Ø 125 mm.



Dim. L x l x H (mm)	Plateau Ep. (mm)	Poids (kg)	Réf.	Prix € HT l'unité
730 x 475 x 880	20	12,5	DDAB0994	182.00
915 x 615 x 1015	34	17	DDAB0995	228.00

## Chariot à dossier rabattable

- Charge : 150 et 250 kg.
- Plateforme en tôle d'acier avec revêtement antidérapant et bande de protection sur le périmètre.
- Dossier rabattable en tube, système de rabattage en acier chromé.
- 2 roues fixes + 2 pivotantes à frein, bandage caoutchouc.
- Finition Epoxy Bleu RAL 5007.
- Livré démonté, roues montées.



Charge (kg)	Dim. utiles L x l. (mm)	Dim. hors tout L x l. x H (mm)	Hauteur plateau (mm)	Ø Roues (mm)	Poids (kg)	Réf.	Prix € HT l'unité
150	740 x 480	760 x 495 x 860	140	100	12,5	DDAB1023	164.00
250	910 x 610	920 x 630 x 890	170	125	18,5	DDAB1024	238.00

## Chariot à dossier fixe

- Charge : 250 et 400 kg.
- Structure mécano soudée, avec coins arrondis.
- Dossier fixe à assembler par boulons.
- Plateau encastré en mélaminé.
- 2 roues fixes + 2 pivotantes à frein Ø 125 ou 160 mm.
- Bandage TPE non traçant et moyeu à roulement à billes central.
- Finition Epoxy Bleu RAL 5007.
- Livré démonté, roues montées.
- Garantie : 10 ans.



A partir de  
**230.00** € HT  
l'unité



DDAB0434

Charge (kg)	Dim. utiles L x l. (mm)	Dim. hors tout L x l. x H (mm)	Hauteur plateau (mm)	Ø Roues (mm)	Poids (kg)	Réf.	Prix € HT l'unité
250	850 x 450	1100 x 450 x 910	206	125	14	DDAB0432	230.00
250	1000 x 600	1250 x 600 x 910	206	125	19	DDAB0433	265.00
400	850 x 500	1030 x 505 x 953	233	160	21	DDAB0434	269.00
400	1000 x 700	1180 x 705 x 953	233	160	29	DDAB0435	291.00

## Chariot à dossier rabattable

- Charge : 250 kg.
- Structure mécano soudée, avec coins arrondis.
- Dossier rabattable.
- Plateau en mélaminé effet hêtre.
- 2 roues fixes + 2 pivotantes à frein Ø 125 ou 160 mm.
- Bandage TPE non traçant et moyeu à roulement à billes central.
- Finition Epoxy Bleu RAL 5007.
- Livré monté.
- Garantie : 10 ans.



Existe en  
Gris RAL 7016.



Charge (kg)	Dim. utiles L x l. (mm)	Dim. hors tout L x l. x H (mm)	Hauteur plateau (mm)	Ø Roues (mm)	Poids (kg)	Réf.	Prix € HT l'unité
250	720 x 450	815 x 470 x 930	205	125	16	DDAB0426	278.00
250	900 x 600	995 x 620 x 965	230	160	25	DDAB0427	315.00

## Chariot à dossier repliable

- Charge : 250 kg.
- Châssis en tube de 35 x 20 mm avec renforts sous plateau.
- Plateau encastré en bois mélaminé, Ep. 16 mm.
- Embouts de protection à l'avant du plateau.
- Poignée à hauteur ergonomique, en tube Ø 28 mm.
- 2 roues fixes + 2 pivotantes à frein en caoutchouc Ø 125 mm.
- Livré à monter.
- Garantie : 10 ans.



Dim. hors tout L x l. x H (mm)	Dim. plateau L x l. (mm)	Poids (kg)	Réf.	Prix € HT l'unité
1105 x 540 x 945	850 x 495	18,5	DDAB1069	313.00
1255 x 640 x 945	1000 x 595	21,5	DDAB1070	335.00

## Chariot à dossier fixe

- Charge : 250 kg.
- Châssis en tube de 35 x 20 mm avec renforts sous plateau.
- Plateau encastré en bois mélaminé, Ep. 16 mm.
- Embouts de protection à l'avant du plateau.
- Poignée à hauteur ergonomique, en tube Ø 28 mm.
- 2 roues fixes + 2 pivotantes à frein en caoutchouc Ø 125 mm.
- Livré monté.
- Garantie : 10 ans.



Dim. hors tout L x l. x H (mm)	Dim. plateau L x l. (mm)	Poids (kg)	Réf.	Prix € HT l'unité
805 x 540 x 945	550 x 495	16	DDAB1083	268.00
1105 x 540 x 945	850 x 495	18,5	DDAB1084	288.00
1255 x 640 x 945	1000 x 595	21	DDAB1085	344.00



# Chariots de manutention

## Chariot pour bacs

Destiné à la manutention de bacs plastiques

600 x 400 ou 400 x 300 mm.

- Charge : 200 kg.
- Châssis mécano soudé.
- Dim. : L 610 x l. 410 mm.
- 2 roues fixes + 2 pivotantes à frein en caoutchouc Ø 125 mm.
- Poids : 9,5 kg.
- Garantie : 10 ans.
- Livré sans bac.



Réf.	Prix € HT l'unité
DDDB0177	230.00

## Chariot à dossier fixe

Châssis en 1 seul montant garantissant une excellente résistance.

- Charge : 250 kg.
- Structure acier mécano soudée.
- Plateau bois médium Ep. 8 mm.
- Dim. plateau : L 720 x l. 450 mm.
- Dim. hors tout : L 880 x l. 455 x H 925 mm.
- 2 roues fixes + 2 pivotantes à frein en caoutchouc Ø 125 mm.
- Poids : 12 kg.
- Garantie : 10 ans.



Réf.	Prix € HT l'unité
DDAB0550	255.00

## Chariot à dossier fixe

- Charge : 250 kg.
- Châssis tubulaire mécano soudé en tube Ø 30 mm, avec coins arrondis.
- Dossier fixe et droit.
- Plateau bois MDF encastré, Ep. 10 mm.
- 4 roulettes dont 2 fixes + 2 pivotantes Ø 125 mm en caoutchouc semi-élastique.
- Finition Epoxy Bleu RAL 5005.
- Dim. utiles : L 895 x l. 450 mm.
- Dim. hors tout : L 1100 x l. 450 x H 905 mm.
- H plateau : 185 mm.
- Poids : 15 kg

**D** Existe avec roues gonflables sur demande.



Réf.	Prix € HT l'unité
DDAB0026	255.00

## Chariot universel

- Charge : 400 kg.
- Dossier tubulaire emboîtable.
- Structure en tube d'acier.
- Plateau bois.
- Dim. : L 1140 x l. 550 x H 780 mm.
- 2 roues fixes + 2 roues pivotantes Ø 150 mm.
- Poids : 21 kg.
- Conditionné par 2 chariots.
- Autres conditionnements sur demande.

**255.00** €HT  
l'unité



Cdt par	Réf.	Prix € HT l'unité
2	DDAB0336	255.00

## Chariot emboîtable

Etudié pour un encombrement minimum : à vide, le plateau se relève automatiquement pour l'emboîtement d'autres chariots.

- Charge : 250 et 400 kg.
- Châssis mécano soudé, avec coins arrondis.
- Dossier fixe avec ou sans réhausse.
- Plateau bois MDF, Ep. 15 ou 19 mm.
- 4 roulettes dont 2 fixes + 2 pivotantes Ø 125 ou 200 mm en caoutchouc semi-élastique.
- Finition Epoxy Bleu RAL 5005.

**D** Chariot emboîtable avec ou sans réhausse



DDAB0449



DDAB0447



Charge (kg)	Réhausse	Dim. utiles L x l. (mm)	Dim. hors tout L x l. x H (mm)	Hauteur plateau (mm)	Ø Roues (mm)	Poids (kg)	Réf.	Prix € HT l'unité
250	Sans	1000 x 550	1110 x 650 x 960	240	125	19	DDAB0446	468.00
400	Sans	1280 x 620	1370 x 770 x 975	320	200	35	DDAB0447	599.00
250	Avec	1000 x 550	1110 x 650 x 1800	240	125	27	DDAB0448	510.00
400	Avec	1280 x 620	1370 x 770 x 1800	320	200	45	DDAB0449	736.00



## Chariot de manutention

### Chariot résistant, pratique et maniable.

- Construction robuste en tube d'acier Ø 40 mm.
- Timon acier Ø 25 mm.
- Revêtement de la base en bois MDF Ep. 10 mm stratifié Noir.
- 2 roulettes fixes + 2 roulettes pivotantes à frein.
- Roues avec bandage en élastomère thermoplastique et roulement à billes.
- Couleur de la base : Gris.
- Livré en Flat pack.



DDAB1043



DDAB1046



DDAB1049

Charge (kg)	Dim. base L x l. (mm)	Dossier nu		Dossier tubulaire		Dossier grillagé	
		Réf.	Prix € HT l'unité	Réf.	Prix € HT l'unité	Réf.	Prix € HT l'unité
500	800 x 600	DDAB1034	295.00	DDAB1037	310.00	DDAB1040	330.00
500	1000 x 700	DDAB1035	310.00	DDAB1038	330.00	DDAB1041	345.00
500	1000 x 800	DDAB1036	345.00	DDAB1039	360.00	DDAB1042	380.00

Charge (kg)	Dim. base L x l. (mm)	2 dossiers nus		2 dossiers tubulaires		2 dossiers grillagés	
		Réf.	Prix € HT l'unité	Réf.	Prix € HT l'unité	Réf.	Prix € HT l'unité
500	800 x 600	DDAB1043	330.00	DDAB1046	360.00	DDAB1049	380.00
500	1000 x 700	DDAB1044	330.00	DDAB1047	395.00	DDAB1050	430.00
500	1000 x 800	DDAB1045	360.00	DDAB1048	415.00	DDAB1051	450.00

## Chariot plateaux acier

### Pour un usage intensif.

- **Charge : 300 kg.**
- 2 Plateaux en acier recouverts d'un tapis PVC antidérapant.
- Pare-chocs caoutchouc autour des plateaux.
- 2 poignées fixes H 940 mm.
- Dim. plateau : L 910 x l. 610 mm.
- Roues : 2 fixes et 2 pivotantes Ø 125 mm en PU.
- Poids : 25 kg.
- **Livré démonté.**
- **Conditionné par 2 chariots.**
- **Autres conditionnements sur demande.**

## Chariot plateaux acier

### 2 ou 3 plateaux.

- **Charge : 120 kg.**
- Plateaux en acier recouverts d'un tapis antidérapant.
- Bande de protection en caoutchouc non marquante.
- Arceaux de poussée H 950 mm.
- Dim. plateau : L 720 x l. 460 mm.
- Roues caoutchouc silencieuses non marquantes, 2 fixes et 2 pivotantes Ø 100 mm.
- **Livré démonté.**



Cdt par	Réf.	Prix € HT l'unité
2	DDAB0601	215.00

Nbre de plateaux	Poids (kg)	Réf.	Prix € HT l'unité
2	16	DDAB0667	215.00
3	20	DDAB0668	235.00



# Chariots de manutention

## Chariot 1 dossier

Chariot design, ergonomique et robuste.

- 1 dossier nu.
- Revêtement de la base en bois MDF Ep. 10 mm stratifié Noir.
- 2 roulettes fixes + 2 roulettes pivotantes à frein.
- Roues avec bandage non tachant en élastomère thermoplastique et roulement à billes.
- Couleur de la base : Gris RAL 7016.
- Livré en Flat pack.



Charge (kg)	Dim. utiles L x l. (mm)	Dim. hors tout L x l. x H (mm)	Ø Roues (mm)	Poids (kg)	Réf.	Prix € HT l'unité
500	764 x 600	913 x 600 x 1032	160	21,3	DDAB0762	<b>334.00</b>
500	964 x 700	1113 x 700 x 1032	160	22,2	DDAB0763	<b>373.00</b>
500	1164 x 800	1313 x 800 x 1032	160	24,2	DDAB0764	<b>405.00</b>
650	764 x 600	913 x 600 x 1052	200	26,1	DDAB0765	<b>369.00</b>
650	964 x 700	1113 x 700 x 1052	200	28	DDAB0766	<b>419.00</b>
650	1164 x 800	1313 x 800 x 1052	200	30	DDAB0767	<b>455.00</b>

## Chariot 2 dossiers

Chariot design, ergonomique et robuste.

- 2 dossiers nus.
- Revêtement de la base en bois MDF Ep. 10 mm stratifié Noir.
- 2 roulettes fixes + 2 roulettes pivotantes à frein.
- Roues avec bandage non tachant en élastomère thermoplastique et roulement à billes.
- Couleur de la base : Gris RAL 7016.
- Livré en Flat pack.



Charge (kg)	Dim. utiles L x l. (mm)	Dim. hors tout L x l. x H (mm)	Ø Roues (mm)	Poids (kg)	Réf.	Prix € HT l'unité
500	727 x 600	1027 x 600 x 1032	160	23,5	DDAB0768	<b>356.00</b>
500	927 x 700	1227 x 700 x 1032	160	24,4	DDAB0769	<b>394.00</b>
500	1127 x 800	1427 x 800 x 1032	160	26	DDAB0770	<b>446.00</b>
650	727 x 600	1027 x 600 x 1052	200	28,3	DDAB0771	<b>392.00</b>
650	927 x 700	1227 x 700 x 1052	200	30,2	DDAB0772	<b>442.00</b>
650	1127 x 800	1427 x 800 x 1052	200	32,3	DDAB0773	<b>469.00</b>

## Chariot de manutention

Chariot design, ergonomique et robuste.

- Revêtement de la base en bois MDF Ep. 10 mm stratifié Noir.
- 2 roulettes fixes
- + 2 roulettes pivotantes à frein.
- Roues avec bandage non tachant en élastomère thermoplastique et roulement à billes.
- Couleur de la base : Gris RAL 7016.
- Livré en Flat pack.



Options disponibles sur demande


Charge (kg)	Coloris	Version	Ø roue (mm)	1 dossier					2 dossiers				
				Dim. hors tout L x l. x H (mm)	Dim. utiles L x l. (mm)	Poids (kg)	Réf.	Prix € HT l'unité	Dim. hors tout L x l. x H (mm)	Dim. utiles L x l. (mm)	Poids (kg)	Réf.	Prix € HT l'unité
500	Bleu	Tubulaire	160	913 x 600 x 1032	764 x 600	23,7	DDAB0774	<b>378.00</b>	1027 x 600 x 1032	727 x 600	28,2	DDAB0786	<b>443.00</b>
500	Bleu	Tubulaire	160	1113 x 700 x 1032	964 x 700	25,75	DDAB0775	<b>445.00</b>	1227 x 700 x 1032	927 x 700	31	DDAB0787	<b>508.00</b>
500	Bleu	Tubulaire	160	1313 x 800 x 1032	1164 x 800	27,2	DDAB0776	<b>437.00</b>	1427 x 800 x 1032	1127 x 800	33	DDAB0788	<b>520.00</b>
500	Bleu	Grillagé	160	913 x 600 x 1032	764 x 600	22,9	DDAB0777	<b>405.00</b>	1027 x 600 x 1032	727 x 600	28,4	DDAB0789	<b>480.00</b>
500	Bleu	Grillagé	160	1113 x 700 x 1032	964 x 700	24,65	DDAB0778	<b>444.00</b>	1227 x 700 x 1032	927 x 700	30,6	DDAB0790	<b>509.00</b>
500	Bleu	Grillagé	160	1313 x 800 x 1032	1164 x 800	26,7	DDAB0779	<b>460.00</b>	1427 x 800 x 1032	1127 x 800	32,7	DDAB0791	<b>529.00</b>
650	Rouge	Tubulaire	200	913 x 600 x 1052	764 x 600	28,4	DDAB0780	<b>434.00</b>	1027 x 600 x 1052	727 x 600	32,9	DDAB0792	<b>502.00</b>
650	Rouge	Tubulaire	200	1113 x 700 x 1052	964 x 700	31,1	DDAB0781	<b>465.00</b>	1227 x 700 x 1052	927 x 700	36,4	DDAB0793	<b>563.00</b>
650	Rouge	Tubulaire	200	1313 x 800 x 1052	1164 x 800	33,5	DDAB0782	<b>475.00</b>	1427 x 800 x 1052	1127 x 800	38,8	DDAB0794	<b>570.00</b>
650	Rouge	Grillagé	200	913 x 600 x 1052	764 x 600	27,6	DDAB0783	<b>445.00</b>	1027 x 600 x 1052	727 x 600	33,1	DDAB0795	<b>513.00</b>
650	Rouge	Grillagé	200	1113 x 700 x 1052	964 x 700	30	DDAB0784	<b>465.00</b>	1227 x 700 x 1052	927 x 700	36	DDAB0796	<b>564.00</b>
650	Rouge	Grillagé	200	1313 x 800 x 1052	1164 x 800	32,5	DDAB0785	<b>485.00</b>	1427 x 800 x 1052	1127 x 800	38,5	DDAB0797	<b>588.00</b>

Charge (kg)	Coloris	Version	Ø roue (mm)	2 ridelles					2 dossiers + ridelles				
				Dim. hors tout L x l. x H (mm)	Dim. utiles L x l. (mm)	Poids (kg)	Réf.	Prix € HT l'unité	Dim. hors tout L x l. x H (mm)	Dim. utiles L x l. (mm)	Poids (kg)	Réf.	Prix € HT l'unité
500	Bleu	Tubulaire	160	800 x 600 x 1032	800 x 527	32,5	DDAB0801	<b>425.00</b>	1026 x 600 x 1032	727 x 527	38,2	DDAB0819	<b>540.00</b>
500	Bleu	Tubulaire	160	1000 x 700 x 1032	1000 x 627	35,3	DDAB0802	<b>452.00</b>	1226 x 700 x 1032	927 x 627	43,2	DDAB0820	<b>607.00</b>
500	Bleu	Tubulaire	160	1200 x 800 x 1032	1200 x 727	37,7	DDAB0803	<b>476.00</b>	1426 x 800 x 1032	1127 x 727	47,2	DDAB0821	<b>634.00</b>
500	Bleu	Grillagé	160	800 x 600 x 1032	800 x 527	30,4	DDAB0804	<b>458.00</b>	1026 x 600 x 1032	727 x 527	49,9	DDAB0822	<b>634.00</b>
500	Bleu	Grillagé	160	1000 x 700 x 1032	1000 x 627	33,8	DDAB0805	<b>496.00</b>	1226 x 700 x 1032	927 x 627	52,7	DDAB0823	<b>751.00</b>
500	Bleu	Grillagé	160	1200 x 800 x 1032	1200 x 727	37,6	DDAB0806	<b>563.00</b>	1426 x 800 x 1032	1127 x 727	54,2	DDAB0824	<b>729.00</b>
650	Rouge	Tubulaire	200	800 x 600 x 1052	800 x 527	38,6	DDAB0810	<b>455.00</b>	1026 x 600 x 1052	727 x 527	43	DDAB0828	<b>577.00</b>
650	Rouge	Tubulaire	200	1000 x 700 x 1052	1000 x 627	40,2	DDAB0811	<b>503.00</b>	1226 x 700 x 1052	927 x 627	48,6	DDAB0829	<b>666.00</b>
650	Rouge	Tubulaire	200	1200 x 800 x 1052	1200 x 727	43	DDAB0812	<b>555.00</b>	1426 x 800 x 1052	1127 x 727	53	DDAB0830	<b>775.00</b>
650	Rouge	Grillagé	200	800 x 600 x 1052	800 x 527	34,6	DDAB0813	<b>504.00</b>	1026 x 600 x 1052	727 x 527	55,2	DDAB0831	<b>744.00</b>
650	Rouge	Grillagé	200	1000 x 700 x 1052	1000 x 627	38,7	DDAB0814	<b>549.00</b>	1226 x 700 x 1052	927 x 627	58	DDAB0832	<b>778.00</b>
650	Rouge	Grillagé	200	1200 x 800 x 1052	1200 x 727	42,9	DDAB0815	<b>622.00</b>	1426 x 800 x 1052	1127 x 727	60	DDAB0833	<b>802.00</b>



## Chariot à plateaux bois

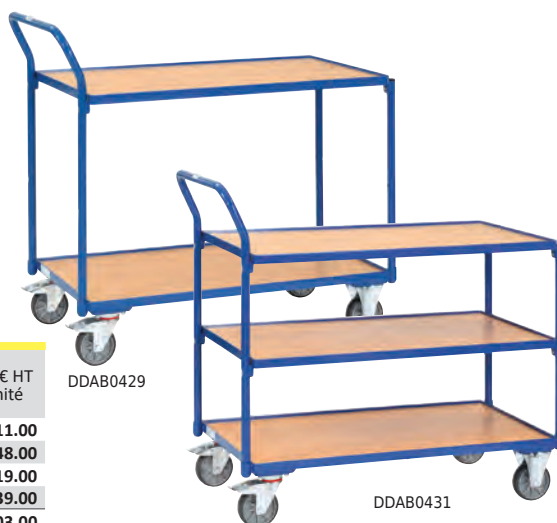
- **Charge : 200 kg.**
- **2 ou 3 plateaux.**
- Charge maxi plateau haut et médian : 80 kg.
- Structure mécano soudée en tube d'acier.
- Etagères amovibles sauf plateau bas.
- Plateaux en mélaminé surface effet hêtre.
- 2 roues fixes + 2 pivotantes à frein Ø 125 mm.
- Bandage TPE non traçant et moyeu à roulement à billes central.
- Finition Epoxy Bleu RAL 5007.
- **Livré démonté (roues montées).**
- **Garantie : 10 ans.**



Nbre de plateaux	Charge (kg)	Dim. hors tout L x l. x H (mm)	Dim. utiles L x l. (mm)	Hauteur plateaux (mm)	Ø Roues (mm)	Poids (kg)	Réf.	Prix € HT l'unité
2	200	1030 x 500 x 1020	850 x 500	209/826	125	25	DDAB1010	<b>302.00</b>
2	200	1180 x 600 x 1020	1000 x 600	209/826	125	28	DDAB1011	<b>345.00</b>
3	200	1030 x 500 x 1020	850 x 500	209/515/826	125	34	DDAB1012	<b>371.00</b>
3	200	1180 x 600 x 1020	1000 x 600	209/515/826	125	40	DDAB1013	<b>430.00</b>

## Chariot à plateaux bois

- **Charge : 300 kg.**
- **2 ou 3 plateaux fixes à boulonner.**
- Charge maxi plateau haut et médian : 80 kg.
- Structure mécano soudée à assembler par boulons.
- Barre de poussée verticale.
- Plateaux en mélaminé encastrés dans les cornières, rebords 12 mm.
- 2 roues fixes + 2 pivotantes à frein Ø 125 mm.
- Bandage TPE non traçant et moyeu à roulement à billes central.
- Finition Epoxy Bleu RAL 5007.
- **Livré démonté, roues montées, nombreux accessoires disponibles.**
- **Garantie : 10 ans.**



Charge (kg)	Nbre de plateaux	Dim. utiles L x l. (mm)	Dim. hors tout L x l. x H (mm)	Hauteur plateaux (mm)	Ø Roues (mm)	Poids (kg)	Réf.	Prix € HT l'unité
300	2	850 x 500	986 x 511 x 1039	200/820	125	28	DDAB0428	<b>311.00</b>
300	2	1000 x 600	1136 x 611 x 1039	200/820	125	36	DDAB0429	<b>348.00</b>
300	2	1000 x 700	1136 x 711 x 1039	200/820	125	37	DDAB0726	<b>419.00</b>
300	2	1200 x 800	1336 x 811 x 1039	200/820	125	48	DDAB0727	<b>439.00</b>
300	3	850 x 500	986 x 511 x 1039	200/510/820	125	35	DDAB0430	<b>403.00</b>
300	3	1000 x 600	1136 x 611 x 1039	200/510/820	125	49	DDAB0431	<b>449.00</b>
300	3	1000 x 700	1136 x 711 x 1039	200/510/820	125	51	DDAB0728	<b>568.00</b>
300	3	1200 x 800	1336 x 811 x 1039	200/510/820	125	66	DDAB0729	<b>600.00</b>



## Chariot à plateaux bois

- **Charge : 500 ou 600 kg.**
- **2 ou 3 plateaux fixes à boulonner.**
- Charge maxi plateau haut et médian : 200 kg.
- Structure mécano soudée à assembler par boulons.
- Barre de poussée horizontale.
- Plateaux en mélaminé à boulonner dans les tubes.
- 2 roues fixes + 2 pivotantes à frein Ø 160 ou 200 mm.
- Bandage TPE non traçant et moyeu à roulement à billes central.
- Finition Epoxy Bleu RAL 5007.
- **Livré démonté, roues montées, nombreux accessoires disponibles.**
- **Garantie : 10 ans.**

**D** Existe en poignées verticales réglables en hauteur sur demande.



Charge (kg)	Nbre de plateaux	Dim. utiles L x l. (mm)	Dim. hors tout L x l. x H (mm)	Hauteur plateaux (mm)	Ø Roues (mm)	Poids (kg)	Réf.	Prix € HT l'unité
500	2	850 x 500	1047 x 509 x 860	228/860	160	36	DDAB0436	<b>419.00</b>
600	2	1000 x 600	1197 x 609 x 900	270/900	200	44	DDAB0437	<b>434.00</b>
600	2	1000 x 700	1197 x 709 x 900	270/900	200	49	DDAB0438	<b>442.00</b>
600	2	1200 x 800	1397 x 809 x 900	270/900	200	58	DDAB0439	<b>474.00</b>
500	3	850 x 500	1047 x 509 x 860	228/544/860	160	50	DDAB0440	<b>634.00</b>
600	3	1000 x 600	1197 x 609 x 900	270/585/900	200	61	DDAB0441	<b>653.00</b>
600	3	1000 x 700	1197 x 709 x 900	270/585/900	200	67	DDAB0442	<b>669.00</b>
600	3	1200 x 800	1397 x 809 x 900	270/585/900	200	79	DDAB0443	<b>716.00</b>



# Chariots de manutention

## Chariot 1 dossier et 3 demi ridelles

**Chariot design, ergonomique et robuste.**

- 1 dossier grillagé + 3 demi ridelles.
- Revêtement de la base en bois MDF Ep. 10 mm stratifié Noir.
- 2 roulettes fixes + 2 roulettes pivotantes à frein.
- Roues avec bandage non tachant en élastomère thermoplastique et roulement à billes.
- Coloris base : Gris RAL 7016.
- Livré en Flat pack.



DDAB0837

Options disponibles sur demande.



DDAB0834

Charge (kg)	Ø Roues (mm)	Coloris	Dim. base L x l. (mm)	Dim. hors tout L x l. x H (mm)	Dim. utiles L x l. (mm)	Poids (kg)	Réf.	Prix € HT l'unité
500	160	Bleu	800 x 600	913 x 600 x 1032	727 x 527	29,2	DDAB0834	<b>591.00</b>
500	160	Bleu	1000 x 700	1113 x 700 x 1032	927 x 627	30	DDAB0835	<b>638.00</b>
500	160	Bleu	1200 x 800	1113 x 800 x 1032	1127 x 727	37,8	DDAB0836	<b>697.00</b>
650	200	Rouge	800 x 600	913 x 600 x 1052	727 x 527	33,2	DDAB0837	<b>641.00</b>
650	200	Rouge	1000 x 700	1113 x 700 x 1052	927 x 627	37,6	DDAB0838	<b>667.00</b>
650	200	Rouge	1200 x 800	1113 x 800 x 1052	1127 x 727	43	DDAB0839	<b>735.00</b>



## Servante capacité 500 kg

**Servante design, ergonomique et robuste.**

- Capacité de charge : 500 kg.
- 2 roulettes fixes + 2 roulettes pivotantes à frein Ø 160 mm.
- Roues avec bandage non tachant en élastomère thermoplastique et roulement à billes.
- Coloris poignée : Bleu RAL 5012.
- Coloris servante : Gris RAL 7016.
- Livré en Flat pack.



DDAB0840



DDAB0858



DDAB0849

Options disponibles sur demande.



Nbre de plateaux	Espace entre plateau (mm)	Poignée	Dim. base L x l. (mm)	Dim. hors tout L x l. x H (mm)	Dim. utiles L x l. (mm)	Plateau bois + caoutchouc Noir strié			Plateau bois stratifié		
						Poids (kg)	Réf.	Prix € HT l'unité	Poids (kg)	Réf.	Prix € HT l'unité
1	-	Incurvée Ø 25 mm	800 x 600	913 x 600 x 1015	764 x 600	35,9	DDAB0840	<b>499.00</b>	35,3	DDAB0849	<b>472.00</b>
1	-	Incurvée Ø 25 mm	1000 x 700	1113 x 700 x 1015	964 x 700	37,4	DDAB0841	<b>561.00</b>	36,5	DDAB0850	<b>523.00</b>
1	-	Incurvée Ø 25 mm	1200 x 800	1313 x 800 x 1015	1164 x 800	39,2	DDAB0842	<b>618.00</b>	38	DDAB0851	<b>569.00</b>
2	560	Incurvée Ø 25 mm	800 x 600	913 x 600 x 1015	764 x 600	25,3	DDAB0843	<b>550.00</b>	24,3	DDAB0852	<b>495.00</b>
2	560	Incurvée Ø 25 mm	1000 x 700	1113 x 700 x 1015	964 x 700	30	DDAB0844	<b>638.00</b>	29	DDAB0853	<b>559.00</b>
2	560	Incurvée Ø 25 mm	1200 x 800	1313 x 800 x 1015	1164 x 800	37,7	DDAB0845	<b>747.00</b>	36,7	DDAB0854	<b>623.00</b>
3	263	Incurvée Ø 25 mm	800 x 600	913 x 600 x 1015	764 x 600	36,5	DDAB0846	<b>774.00</b>	35,3	DDAB0855	<b>693.00</b>
3	263	Incurvée Ø 25 mm	1000 x 700	1113 x 700 x 1015	964 x 700	43,5	DDAB0847	<b>907.00</b>	41	DDAB0856	<b>789.00</b>
3	263	Incurvée Ø 25 mm	1200 x 800	1313 x 800 x 1015	1164 x 800	50,5	DDAB0848	<b>1 071.00</b>	49,2	DDAB0857	<b>880.00</b>
5	263	Droite Ø 25 mm	800 x 600	913 x 600 x 1450	727 x 600	-	-	-	62,7	DDAB0858	<b>1 111.00</b>
5	263	Droite Ø 25 mm	1000 x 700	1113 x 700 x 1450	927 x 700	-	-	-	67,4	DDAB0859	<b>1 302.00</b>
5	263	Droite Ø 25 mm	1200 x 800	1313 x 800 x 1450	1127 x 800	-	-	-	74,2	DDAB0860	<b>1 418.00</b>

## Servante plateaux tôles capacité 500 kg

**Servante design, ergonomique et robuste.**

- Capacité de charge : 500 kg.
- 2 roulettes fixes + 2 roulettes pivotantes à frein Ø 160 mm.
- Roues avec bandage non tachant en élastomère thermoplastique et roulement à billes.
- Poignée incurvée Ø 25 mm Bleu RAL 5012.
- Coloris servante : Gris RAL 7016.
- Livré en Flat pack.

Options disponibles sur demande.



DDAB0867



DDAB0861



Nbre de plateaux	Espace entre plateau (mm)	Dim. hors tout L x l. x H (mm)	Plateaux tôles rebord 10 mm + caoutchouc Noir strié			Plateaux tôles rebord 10 mm		
			Poids (kg)	Réf.	Prix € HT l'unité	Poids (kg)	Réf.	Prix € HT l'unité
2	560	913 x 600 x 1015	30,2	DDAB0861	<b>673.00</b>	29	DDAB0867	<b>555.00</b>
2	560	1113 x 700 x 1015	37,2	DDAB0862	<b>730.00</b>	35,4	DDAB0868	<b>584.00</b>
2	560	1313 x 800 x 1015	46,52	DDAB0863	<b>780.00</b>	44	DDAB0869	<b>634.00</b>
3	263	913 x 600 x 1015	36,9	DDAB0864	<b>854.00</b>	35,1	DDAB0870	<b>786.00</b>
3	263	1113 x 700 x 1015	46	DDAB0865	<b>1 021.00</b>	43,3	DDAB0871	<b>926.00</b>
3	263	1313 x 800 x 1015	59,4	DDAB0866	<b>1 110.00</b>	55,6	DDAB0872	<b>985.00</b>

## Servante 3 plateaux hauts 500 kg

**Servante design, ergonomique et robuste.**

- Capacité de charge : 500 kg.
- Plateaux en bois MDF épaisseur 10 mm stratifié Noir.
- 2 roulettes fixes + 2 roulettes pivotantes à frein Ø 160 mm.
- Roues avec bandage non tachant en élastomère thermoplastique et roulement à billes.
- Poignée droite Ø 25 mm Bleu RAL 5012.
- Coloris servante : Gris RAL 7016.
- Livré en Flat pack ou montée.



DDAB0873

Options disponibles sur demande.



Nbre de plateaux	Espace entre plateau (mm)	Dim. hors tout L x l. x H (mm)	Dim. utiles L x l. (mm)	Poids (kg)	Réf.	Prix € HT l'unité
3	560	913 x 600 x 1450	727 x 600	33,3	DDAB0873	<b>688.00</b>
3	560	1113 x 700 x 1450	927 x 700	39,2	DDAB0874	<b>787.00</b>
3	560	1313 x 800 x 1450	1127 x 800	47,2	DDAB0875	<b>878.00</b>

# Chariots de manutention



Manutention

## Servante capacité 650 kg

Servante design, ergonomique et robuste.

- Capacité de charge : 650 kg.
- 2 roulettes fixes + 2 roulettes pivotantes à frein Ø 200 mm.
- Roues avec bandage non tachant en élastomère thermoplastique et roulement à billes.
- Poignée droite Ø 25 mm Rouge RAL 3020.
- Coloris servante : Gris RAL 7016.
- Livré en Flat pack.

A partir de  
**493.00** €HT  
l'unité

Options disponibles sur demande



DDAB0888



DDAB0876



DDAB0882



DDAB0885



DDAB0894



DDAB0879



Nbre de plateaux	Espace entre plateau (mm)	Dim. base L x l. (mm)	Dim. hors tout L x l. x H (mm)	Dim. utiles L x l. (mm)	Plateau bois + caoutchouc Noir strié			Plateau bois stratifié		
					Poids (kg)	Réf.	Prix € HT l'unité	Poids (kg)	Réf.	Prix € HT l'unité
1	-	800 x 600	913 x 600 x 880	800 x 600	37,5	DDAB0876	550.00	36,9	DDAB0885	493.00
1	-	1000 x 700	1113 x 700 x 880	1000 x 700	39,5	DDAB0877	610.00	38,6	DDAB0886	570.00
1	-	1200 x 800	1313 x 800 x 880	1200 x 800	41,8	DDAB0878	662.00	40,6	DDAB0887	613.00
2	560	800 x 600	913 x 600 x 880	800 x 600	31,4	DDAB0879	576.00	30,4	DDAB0888	552.00
2	560	1000 x 700	1113 x 700 x 880	1000 x 700	37,4	DDAB0880	691.00	36,4	DDAB0889	611.00
2	560	1200 x 800	1313 x 800 x 880	1200 x 800	46	DDAB0881	786.00	45	DDAB0890	679.00
3	263	800 x 600	913 x 600 x 880	800 x 600	39,5	DDAB0882	804.00	38,1	DDAB0891	721.00
3	263	1000 x 700	1113 x 700 x 880	1000 x 700	48,5	DDAB0883	955.00	47,1	DDAB0892	836.00
3	263	1200 x 800	1313 x 800 x 880	1200 x 800	61,5	DDAB0884	1 108.00	60	DDAB0893	922.00
5	263	800 x 600	913 x 600 x 1470	727 x 600	-	-	-	75,6	DDAB0894	1 166.00
5	263	1000 x 700	1113 x 700 x 1470	927 x 700	-	-	-	81,6	DDAB0895	1 376.00
5	263	1200 x 800	1313 x 800 x 1470	1127 x 800	-	-	-	90	DDAB0896	1 444.00

## Servante 3 plateaux hauts capacité 650 kg

Servante design, ergonomique et robuste.

- Capacité de charge : 650 kg.
- Plateaux en bois MDF Ep. 10 mm stratifié Noir.
- 2 roulettes fixes + 2 roulettes pivotantes à frein Ø 200 mm.
- Roues avec bandage non tachant en élastomère thermoplastique et roulement à billes.
- Poignée droite Ø 25 mm Rouge RAL 3020.
- Coloris servante : Gris RAL 7016
- Livré en Flat pack ou montée.



Options disponibles sur demande



## Chariot spécial S.A.V.

- Charge 200 kg.
- Châssis en tube d'acier mécano soudé 25 x 25 mm.
- Plateau fixe en mélaminé Gris clair, chants PVC antichoc.
- Plateau supérieur Ep. 22 mm.
- Plateau inférieur Ep. 15 mm.
- 4 roulettes pivotantes Ø 100 mm dont 2 avec frein, à bandage caoutchouc non tachant.
- Dim. plateau : L 730 x l. 540 mm.
- Dim. hors tout : L 730 x l. 540 x H 850 mm.
- Poids : 23 kg.

**355.00** €HT  
l'unité



Nbre de plateaux	Espace entre plateau (mm)	Dim. base L x l. (mm)	Dim. hors tout L x l. x H (mm)	Dim. utiles L x l. (mm)	Poids (kg)	Réf.	Prix € HT l'unité
3	560	800 x 600	913 x 600 x 1470	727 x 600	36,1	DDAB0909	742.00
3	560	1000 x 700	1113 x 700 x 1470	927 x 700	45,1	DDAB0910	855.00
3	560	1200 x 800	1313 x 800 x 1470	1127 x 800	62	DDAB0911	949.00

Réf. DDBB0114  
Prix € HT l'unité 355.00



# Chariots de manutention

## Chariot emboîtable 2 plateaux fil

Plateau supérieur relevable pour un gain de place lors de l'emboîtement.

- Charge : 300 kg.
- Structure galvanisée.
- Plateau supérieur relevable sans rebord : charge 100 kg.
- Dim. utiles : L 725 x l. 408 mm.
- Dim. hors tout : L 1030 x l. 530 x H 1020 mm.
- 4 roulettes pivotantes Ø 125 mm.
- Poids : 22 kg.
- Livré monté.



Réf.	Prix € HT l'unité
DDAB0453	354.00

## Desserte plateaux inox 304

2 ou 3 plateaux inox 304.

- Charge : 100 kg.
- Plateaux à rebords.
- Double poignée.
- Roues inoxydables, bandage TPE : Ø 100 mm.
- Livrée à monter.



Nbre de plateaux	Dim. hors tout L x l. x H (mm)	Dim. utiles L x l. (mm)	Poids (kg)	Réf.	Prix € HT l'unité
2	710 x 470 x 900	610 x 410	9,2	DDJ11423	332.00
3	710 x 470 x 900	610 x 410	11,2	DDJ11424	365.00

## Chariot aluminium dossier fixe

Très léger, résistant à la corrosion.

- Charge : 900 kg.
- H du plateau : 236 mm.
- H du dossier : 910 mm.
- 4 roues : Ø 125 x 50 mm en polyamide, dont 2 fixes + 2 pivotantes.
- Option sur demande :
  - Timon supplémentaire.



▶ Plateau jusqu'à 1830 mm

Dim. plateforme l x L x H (mm)	Poids (kg)	Réf.	Prix € HT l'unité
610 x 915 x 236	20	DDAB0180	565.00
610 x 1220 x 236	25,5	DDAB0181	582.00
760 x 1220 x 236	28	DDAB0182	550.00
760 x 1525 x 236	33	DDAB0183	608.00
915 x 1830 x 236	38,5	DDAB0184	832.00

## Chariot pliant aluminium

- Charge : 150 kg.
- Dim. plateau : L 750 x l. 480 mm.
- Dossier rabattable : H 890 mm.
- 4 roulettes Ø 100 mm, dont 2 fixes + 2 pivotantes.
- Poids : 10 kg.

**158.00** €HT l'unité



Réf.	Prix € HT l'unité
DDAB0384	158.00

## Chariot pliant électrozingué

- Charge : 50 kg.
- Chariot en tube et fil d'acier électrozingué.
- Pliant : par une simple manipulation en soulevant le fond, (système breveté). Plié, il ne prend que 8 cm d'épaisseur.
- 4 roulettes pivotantes Ø 80 mm, en caoutchouc Gris non tachant.



▶ Existe également pour fortes charges, sur demande. Consultez votre partenaire D-Direct.

Dim. L x l. x H (mm)	Réf.	Prix € HT l'unité
600 x 550 x 700	DDAB0080	315.00
700 x 550 x 700	DDAB0081	338.00
800 x 550 x 700	DDAB0082	350.00
900 x 550 x 700	DDAB0083	373.00



## Chariot de service zingué ou chromé

- Chariot en tube et fil d'acier zingué ou chromé.
- Série robuste et garantie alimentaire.
- 4 roues pivotantes Ø 125 mm à bandage non tachant.
- Equipé de 2 ou 3 plateaux selon les modèles.
- Chariot démontable. Assemblage par vis.

▶ Zingué ou Chromé

Nbre de plateaux	Dim. (mm)	Matière	Réf.	Prix € HT l'unité
2	780 x 520 x 900	Zinguée	DDAB0058	423.00
2	880 x 710 x 900	Zinguée	DDAB0059	485.00
3	780 x 520 x 1060	Zinguée	DDAB0060	569.00
3	880 x 710 x 1060	Zinguée	DDAB0061	669.00
2	780 x 520 x 900	Chromée	DDAB0062	440.00
2	880 x 710 x 900	Chromée	DDAB0063	500.00
3	780 x 520 x 1060	Chromée	DDAB0064	548.00
3	880 x 710 x 1060	Chromée	DDAB0065	658.00



▶ Existe en version tôle, époxy ou inox, sur demande. Consultez votre partenaire D-Direct.





## Chariot polyvalent

2 ou 3 plateaux. Adapté au contact alimentaire.

- Charge : 250 kg.
- Montants en aluminium extrudé.
- Plateaux en polypropylène et fibre de verre avec rebords de 30 mm.
- Barres de poussée en polypropylène.
- Roulettes pivotantes non tachantes dont 2 avec frein : Ø 100 mm.
- Coloris : Noir ou Gris.
- **Livré démonté.**
- **Bacs et poubelles conditionnés par 4 pièces.**
- **Autres conditionnements sur demande.**

A partir de  
**290,00** € HT  
l'unité



Charge (kg)	Nbre de plateaux	Dim. utiles L x l. (mm)	Dim. hors tout L x l. x H (mm)	Espace entre plateau (mm)	Poids (kg)	Cdt par	Noir		Gris	
							Réf.	Prix € HT l'unité	Réf.	Prix € HT l'unité
250	2	680 x 450	850 x 480 x 950	553	9	1	DDAB0646	290.00	DDAB0652	299.00
250	2	915 x 520	1100 x 520 x 950	553	15	1	DDAB0647	326.00	DDAB0653	351.00
250	3	680 x 450	850 x 480 x 1000	275	11,5	1	DDAB0648	323.00	DDAB0654	334.00
250	3	915 x 520	1100 x 520 x 1020	275	19	1	DDAB0649	400.00	DDAB0655	421.00
Petit bac amovible dim. L 350 x l. 240 x H 200 mm.						4	DDAB0650	44.40	DDAB0656	49.30
Poubelle amovible dim. L 250 x l. 250 x H 470 mm.						4	DDAB0651	59.10	DDAB0657	66.80



## Chariot polyvalent

4 plateaux. Adapté au contact alimentaire.

- Charge : 250 kg.
- Montants en aluminium extrudé.
- Plateaux en polypropylène et fibre de verre avec rebords de 30 mm.
- Barres de poussée en polypropylène.
- Dim. hors tout : L 850 x l. 480 x H 1080 mm.
- Espacement entre plateaux : 185 mm.
- Roulettes pivotantes non tachantes dont 2 avec frein : Ø 100 mm.
- Poids : 17 kg.
- **Livré démonté.**



Réf.	Prix € HT l'unité
DDAB0658	393.00

## Chariot polyvalent

2 plateaux et tiroirs.

- Charge : 250 kg.
- Montants en aluminium extrudé.
- Plateaux en polypropylène et fibre de verre avec rebords de 30 mm.
- Barres de poussée en polypropylène.
- Dim. hors tout : L 850 x l. 480 x H 1000 mm.
- Dim. tiroirs aluminium : L 600 x l. 400 x H 45 et 70 mm.
- Fermeture à clé du tiroir.
- Roulettes pivotantes non tachantes dont 2 avec frein : Ø 100 mm.
- Poids : 18,5 kg.
- **Livré démonté.**



Réf.	Prix € HT l'unité
DDAB0659	554.00

## Chariot polyvalent

3 plateaux avec double caisson ouvert sur la longueur.

- Charge : 250 kg.
- Montants en aluminium extrudé.
- Plateaux en polypropylène et fibre de verre avec rebords de 30 mm.
- Barres de poussée en polypropylène.
- Espacement entre plateaux : 275 mm.
- Roulettes pivotantes non tachantes dont 2 avec frein : Ø 100 mm.
- **Livré démonté.**



Charge (kg)	Dim. utiles L x l. (mm)	Dim. hors tout L x l. x H (mm)	Poids (kg)	Réf.	Prix € HT l'unité
250	680 x 450	850 x 480 x 1000	16,4	DDAB0660	398.00
250	915 x 520	1100 x 520 x 1020	21	DDAB0661	480.00

## Chariot polyvalent

3 plateaux, 1 tiroir et 1 bloc coffre.

- Charge : 250 kg.
- Montants en aluminium extrudé.
- Plateaux en polypropylène et fibre de verre avec rebords de 30 mm.
- Barres de poussée en polypropylène.
- Dim. hors tout : L 850 x l. 480 x H 1000 mm.
- Dim. tiroir aluminium : L 600 x l. 400 x H 45 mm.
- Dim. bloc coffre : L 600 x l. 400 x H 335 mm.
- Fermeture à clé du tiroir et du bloc coffre.
- Roulettes pivotantes non tachantes dont 2 avec frein : Ø 100 mm.
- Poids : 21 kg.
- **Livré démonté.**



Réf.	Prix € HT l'unité
DDAB0662	531.00



# Chariots de manutention

## Chariot conteneur

Grillagé, demi-panneau rabattable avec ou sans couvercle.

- Charge : 500 kg.
- Construction en tube d'acier mécano soudé.
- Maille 50 x 50 x 4 mm.
- 1/2 panneau rabattable : H 400 mm.
- Couvercle en 2 parties avec anneaux pour fermeture par cadenas.
- Barre de poussée tubulaire.
- Fond bois encastré dans le châssis.
- Roues Ø 200 mm : 2 fixes et 2 pivotantes à frein, à bandage caoutchouc semi-élastique.
- Coloris : Epoxy Bleu RAL 5005.

A partir de  
**715.00** €HT  
l'unité



Option timon



Existe en version panneaux bois sur demande.  
Consultez votre partenaire D-Direct.

Dim. hors tout L x l. x H (mm)	Dim. utiles L x l. (mm)	Chariot sans couvercle			Chariot avec couvercle		
		Poids (kg)	Réf.	Prix € HT l'unité	Poids (kg)	Réf.	Prix € HT l'unité
1180 x 735 x 1065	1006 x 656	56	DDAB0303	715.00	65	DDAB0424	958.00
1380 x 835 x 1065	1206 x 756	63	DDAB0304	773.00	74	DDAB0425	1 031.00

## Chariot conteneur

Idéal pour la collecte, la manutention et le stockage de marchandises.

- Charge : 500 kg.
- Construction robuste, châssis en tube 35 x 20 mm avec renfort sous plateau.
- Poignée à hauteur ergonomique.
- Plateau intérieur encastré en bois médium Ep. 16 mm.
- 2 habillages au choix :**
- **Grillagé :** maille 50 x 50 mm.
- **Plaque PP alvéolaire :** résistant aux chocs et aux produits chimiques, léger et facile d'entretien.
- 2 roues fixes + 2 pivotantes à frein, bandage TPE non tachant Ø 160 mm.
- Livré monté, prêt à l'emploi.
- **Garantie : 10 ans.**



Habillage	Dim. utiles (mm)	Dim. hors tout L x l. x H (mm)	Poids (kg)	Réf.	Prix € HT l'unité
Grillagé	960 x 555 x 680	1160 x 635 x 955	48	DDAB1059	722.00
PP	960 x 555 x 680	1160 x 635 x 955	46	DDAB1060	768.00
Grillagé	1160 x 710 x 680	1360 x 790 x 955	65,5	DDAB1061	768.00
PP	1160 x 710 x 680	1360 x 790 x 955	62	DDAB1062	860.00



DDAB1059

DDAB1060




## Servante grillagée verrouillable

Pour le transport, le stockage et la distribution de produits sécurisés.

- Capacité : 500 kg.
- Châssis mécano soudé en tube 35 x 20 mm avec renforts sous plateau.
- Côtés et toit grillagés, mailles 50 x 50 mm.
- 2 portes verrouillables avec poignée, jeu de 2 clés fourni.
- Plateau de fond mélaminé gris, Ep. 16 mm.
- Poignée à hauteur ergonomique, en tube 35 x 20 mm.
- 2 roues fixes + 2 pivotantes à frein, bandage TPE non tachant Ø 160 mm.
- Option :** plateaux amovibles et réglables en hauteur.
- Plateaux bois mélaminé, Ep. 16 mm.
- Charge : 100 kg par tablette.
- Nombre de tablettes maxi par chariot : 9.
- **Garantie : 10 ans.**



Dim. utiles L x l. (mm)	Dim. hors tout L x l. x H (mm)	Poids (kg)	Réf.	Prix € HT l'unité
815 x 460 x 1460	1020 x 550 x 1720	62	DDAB1063	1 228.00
965 x 560 x 1460	1170 x 650 x 1720	70	DDAB1064	1 387.00
1165 x 785 x 1460	1370 x 850 x 1720	84	DDAB1065	1 609.00
Option : Etagère L 795 x l. 455 mm			DDAB1066	102.00
Option : Etagère L 945 x l. 555 mm			DDAB1067	114.00
Option : Etagère L 1110 x l. 755 mm			DDAB1068	151.00





## Chariot à plateaux bois

- Charge : 600 kg.
- 1 plateau de base fixe et 2 ou 3 plateaux à boulonner.
- Charge par plateau : 90 kg.
- Structure mécano soudée.
- Barre de poussée horizontale.
- Plateaux réglables au pas de 100 mm en mélaminé à boulonner dans les tubes.
- 2 roues fixes + 2 pivotantes à frein Ø 200 x 40 mm.
- Bandage TPE non traçant et moyeu à roulement à billes central.
- Finition Epoxy Bleu RAL 5007.
- Livré démonté, roues montées.
- Garantie : 10 ans.



DDAB0935



DDAB0939

Nbre de plateaux	Dim. utiles L x l. (mm)	Dim. hors tout L x l. x H (mm)	Hauteur plateaux (mm)	Poids (kg)	Réf.	Prix € HT l'unité
3	1000 x 600	1169 x 609 x 1152	269/669/1069	53	DDAB0935	474.00
3	1000 x 700	1169 x 709 x 1152	269/669/1069	58	DDAB0936	528.00
4	1000 x 600	1169 x 609 x 1552	269/669/1069/1469	64	DDAB0937	563.00
4	1000 x 700	1169 x 709 x 1552	269/669/1069/1469	71	DDAB0938	607.00
4	1000 x 700	1169 x 709 x 1800	269/669/1069/1469	69	DDAB0939	612.00
4	1200 x 800	1369 x 809 x 1800	269/669/1069/1469	86	DDAB0940	707.00



Barres transversales pour charge de 150 kg sur demande

## Chariot grillagé à plateaux bois

- Charge : 600 kg.
- 1 plateau de base fixe et 3 plateaux à boulonner.
- H plateaux : 269/669/1069/1469 mm.
- Charge par plateau : 90 kg.
- Treillis métallique : 100 x 100 x 5 mm.
- Structure mécano soudée.
- Barre de poussée horizontale.
- Plateaux réglables au pas de 100 mm en mélaminé à boulonner dans les tubes.
- 2 roues fixes + 2 pivotantes à frein Ø 200 x 40 mm.
- Bandage TPE non traçant et moyeu à roulement à billes central.
- Finition Epoxy Bleu RAL 5007.
- Livré démonté, roues montées.
- Garantie : 10 ans.



DDAB0938



DDAB0942



DDAB0945

Version	Dim. utiles L x l. (mm)	Dim. hors tout L x l. x H (mm)	Poids (kg)	Réf.	Prix € HT l'unité
2 petits côtés avec treillis	1000 x 600	1169 x 609 x 1800	74	DDAB0941	627.00
2 petits côtés avec treillis	1000 x 700	1169 x 709 x 1800	79	DDAB0942	690.00
2 petits côtés avec treillis	1200 x 800	1369 x 809 x 1800	97	DDAB0943	782.00
2 petits et 1 grand côté avec treillis	1000 x 600	1169 x 609 x 1800	82	DDAB0944	708.00
2 petits et 1 grand côté avec treillis	1000 x 700	1169 x 709 x 1800	85	DDAB0945	770.00
2 petits et 1 grand côté avec treillis	1200 x 800	1369 x 809 x 1800	103	DDAB0946	870.00

## Chariot pour colis

- Charge : 600 kg.
- 1 plateau de base fixe.
- H plateau : 269 mm.
- Treillis métallique : 100 x 100 x 5 mm.
- Structure mécano soudée.
- Barre de poussée horizontale.
- Plateau en mélaminé surface effet hêtre.
- 2 portes battantes sur 1 grand côté.
- 2 roues fixes + 2 pivotantes à frein Ø 200 x 40 mm.
- Bandage TPE non traçant et moyeu à roulement à billes central.
- Finition Epoxy Bleu RAL 5007.
- Livré démonté, roues montées.
- Garantie : 10 ans.



DDAB0949



Plateaux supplémentaires réglables au pas de 100 mm et barres transversales pour charge de 150 kg sur demande.

Version	Dim. utiles L x l. (mm)	Dim. hors tout L x l. x H (mm)	Poids (kg)	Réf.	Prix € HT l'unité
Sans toit	1000 x 600	1169 x 630 x 1552	58	DDAB0947	654.00
Sans toit	1000 x 700	1169 x 730 x 1552	61	DDAB0949	679.00
Sans toit	1200 x 800	1369 x 830 x 1552	65,5	DDAB0950	742.00
Sans toit	1000 x 600	1169 x 630 x 1800	62	DDAB0951	738.00
Sans toit	1000 x 700	1169 x 730 x 1800	63	DDAB0952	761.00
Sans toit	1200 x 800	1369 x 830 x 1800	70,5	DDAB0953	829.00
Avec toit	1000 x 600	1169 x 630 x 1552	60,5	DDAB0954	707.00
Avec toit	1000 x 700	1169 x 730 x 1552	63,5	DDAB0955	738.00
Avec toit	1200 x 800	1369 x 830 x 1552	75	DDAB0956	814.00
Avec toit	1000 x 600	1169 x 630 x 1800	65	DDAB0957	787.00
Avec toit	1000 x 700	1169 x 730 x 1800	67,5	DDAB0958	814.00
Avec toit	1200 x 800	1369 x 830 x 1800	79	DDAB0959	897.00



DDAB0955



DDAB0958



# Chariots de manutention

## Chariot plateforme à étagères

- Charge : 500 kg.
- Côtés grillagés, mailles 200 x 100 mm.
- H hors tout : 1735 mm.
- Châssis en tube d'acier soudé.
- Barre de poussée en tube Ø 25 mm.
- Étagères en bois, Ep. 16 mm, réglables au pas de 50 mm.
- Charge par étagère : 60 kg répartis.
- H sol / plateau : 280 mm.
- 4 roulettes (2 fixes + 2 pivotantes) Ø 200 mm à bandage caoutchouc dur semi-élastique montées sur roulement à rouleaux.
- Coloris : Bleu RAL 5005.



3 côtés - sans étagères

A partir de  
**750.00** €HT  
l'unité

**D** Maille :  
200 x 100 mm



3 côtés - 2 étagères



Version Côtés - Étagères	Dim. utiles L x l. (mm)	Dim. hors tout L x l. x H (mm)	Poids (kg)	Réf.	Prix € HT l'unité
3 côtés - sans étagères	1000 x 680	1170 x 725 x 1735	57	DDAB0094	<b>750.00</b>
3 côtés - sans étagères	1200 x 780	1370 x 825 x 1735	65	DDAB0095	<b>798.00</b>
3 côtés - 2 étagères	1000 x 680	1170 x 725 x 1735	71	DDAB0096	<b>1 039.00</b>
3 côtés - 2 étagères	1200 x 780	1370 x 825 x 1735	79	DDAB0097	<b>1 117.00</b>
Option : étagère standard	1000 x 680			DDAB0104	<b>134.00</b>
Option : étagère standard	1200 x 780			DDAB0105	<b>151.00</b>

## Chariot plateforme à étagères

- Charge : 500 kg.
- Côtés grillagés, mailles 50 x 50 mm.
- H hors tout : 1735 mm.
- Châssis en tube d'acier soudé.
- Barre de poussée en tube Ø 25 mm.
- Étagères en bois, Ep. 16 mm et réglables au pas de 50 mm.
- Charge par étagère : 60 kg répartis.
- H sol / plateau : 280 mm.
- 4 roulettes (2 fixes + 2 pivotantes) Ø 200 mm à bandage caoutchouc dur semi-élastique montées sur roulement à rouleaux.
- Coloris : Bleu RAL 5005.



3 côtés - sans étagères

**D** Maille :  
50 x 50 mm



3 côtés - 2 étagères



3 côtés + porte verrouillable + 2 étagères

Version Côtés - Étagères	Dim. utiles L x l. (mm)	Dim. hors tout L x l. x H (mm)	Poids (kg)	Réf.	Prix € HT l'unité
3 côtés - sans étagères	1000 x 680	1170 x 725 x 1735	60	DDAB0098	<b>827.00</b>
3 côtés - sans étagères	1200 x 780	1370 x 825 x 1735	68	DDAB0099	<b>878.00</b>
3 côtés - 2 étagères	1000 x 680	1170 x 725 x 1735	74	DDAB0100	<b>1 079.00</b>
3 côtés - 2 étagères	1200 x 780	1370 x 825 x 1735	82	DDAB0101	<b>1 170.00</b>
4 côtés - 2 étagères	1000 x 680	1170 x 760 x 1735	84	DDAB0102	<b>1 414.00</b>
4 côtés - 2 étagères	1200 x 780	1370 x 860 x 1735	96	DDAB0103	<b>1 544.00</b>
Option : étagère standard	1000 x 680			DDAB0104	<b>134.00</b>
Option : étagère standard	1200 x 780			DDAB0105	<b>151.00</b>

OPTIONS : Étagères amovibles en bois Ep. 16 mm. Adaptables sur tous les modèles. Réglables en hauteur au pas de 50 mm.



Étagère standard sans rebord.  
Charge : 60 kg uniformément répartie.



Étagère avec rebord 11 mm.  
Charge : 60 kg uniformément répartie.



Étagère renforcée.  
Charge : 100 kg uniformément répartie.



Poignée de traction à ressort.  
A mentionner à la commande, modifie la conception du chariot.





## Chariot de transfert de charges

Permet de manutentionner, lever et travailler à une hauteur ergonomique.

Pour la manutention de charges longues types barres, tubes, plaques en bois ou métal.


Modèle : fixe ou réglable en hauteur.

- Charge : 250 à 400 kg.
- Construction robuste en tube de 50 x 50 mm.
- Qualité de roulage : faible effort de roulage avec 9 kg pour pousser 1 T de charge.
- 4 roues pivotantes à frein en polyuréthane Ø 125 mm.
- Modèle réglable : le réglage se fait à l'aide des goupilles de sécurité au pas de 50 mm.
- Garantie : 10 ans.




**D** De nombreux accessoires disponibles.  
Consultez votre partenaire D-Direct.

**D** Les modèles 400 kg  
sont équipés de protection de pieds.



Ranchers fixes H utile 103 mm



Ranchers rabattables  
H utile 146 mm



Rouleaux équipés d'un système  
de blocage L utile 560 mm  
pour tubes Ø max 159 mm



Modèle	Dim. hors tout L x P x H (mm)	Charge (kg)	Hauteur mini/ maxi (mm)	Poids (kg)	Réf.	Prix € HT le lot
Fixe avec 4 ranchers fixes	1160 x 660 x 908	250	-	24	DDAB0996	956.00
Fixe avec 4 ranchers rabattables	1160 x 660 x 903	400	-	25	DDAB0997	1 890.00
Réglable en hauteur avec 2 rouleaux	1160 x 660 x 803	400	803/1003	35	DDAB0998	2 176.00

## Chariot réglable en hauteur

Idéal pour la préparation de commande. Permet d'adapter la hauteur en fonction du type de manutention à réaliser.

Conforme à la Norme EN 1757.

- Charge : 150 kg.
- Réglable en hauteur de 325 à 775 mm à vide par palier de 50 mm.
- Sécurité assurée par un système de crémaillère qui bloque mécaniquement le plateau.
- Châssis en acier mécano soudée.
- Plateau encastré et riveté en bois médium verni Ep. 12 mm.
- Dim. plateau : L 675 x l. 440 mm.
- Dim. hors tout : L 960 x l. 505 x H 925 mm.
- 4 roues Ø 125 mm, 2 fixes et 2 pivotantes à frein.
- Poids : 28 kg.
- Garantie : 10 ans.



Réf.	Prix € HT l'unité
DDAB1000	563.00

## Chariot logistique

Chariot de préparation de commande pour colis volumineux.

Conforme à la Norme EN 1757.

- Charge : 400 kg.
- Châssis robuste en tube carré mécano soudé avec renforts.
- 4 ridelles modulables en tube Ø 28 mm en forme de V pour une portance optimisée de 800 à 1200 mm.
- Plusieurs configurations possibles suivant leurs dispositions.
- Dim. plateau : L 1960 x l. 1000 mm.
- Dim. hors tout : L 2020 x l. 1020 x H 1450 mm.
- Plateau bois mélaminé Ep. 16 mm.
- 4 roues Ø 160 mm, 2 fixes et 2 pivotantes à frein montées sur roulement à billes, non tachantes et silencieuses.
- Rouleaux de chargement de chaque côté du chariot pour faciliter le glissement des charges.
- Utilisable en plateau roulant.
- Bases empilables pour un gain de stockage.
- Effort au démarrage réduit de 50 %.
- Poids : 63 kg.
- Garantie : 10 ans.



Charge (kg)	Dim. hors tout L x l. x H (mm)	Dim. plateau L x l. (mm)	Hauteur utile (mm)	Poids (kg)	Réf.	Prix € HT l'unité
400	2020 x 1020 x 1450	1960 x 1000	800 à 1200	63	DDAB0966	710.00
					Ridelle supplémentaire DDAB0999	65.20





# Chariots spécifiques

## Chariot porte-bacs

Plateaux fixes ou inclinables.

- Charge : 200 kg.
- Plateaux fixes ou inclinables des 2 côtés de 15° ou 30° verrouillables.
- Plateaux avec ou sans plateaux bois encastrés.
- Pour bacs Norme Europe 600 x 400 mm.
- Structure en acier soudée.
- 4 roues dont 2 fixes et 2 pivotantes Ø 125 mm à bandage caoutchouc semi-élastique.
- Livré sans bacs.



DDAB0526

DDAB0072



DDAB0527

Charge (kg)	Plateaux	Plateaux bois	Dim. hors tout L x l. x H (mm)	Hauteur plateaux (mm)	Poids (kg)	Réf.	Prix € HT l'unité
200	Fixes	Sans	820 x 450 x 1150	215/660/1150	22	DDAB0526	364.00
200	Inclinables	Sans	820 x 450 x 1150	215/660/1150	24	DDAB0527	491.00
200	Fixes	Avec	820 x 450 x 1150	215/660/1150	31	DDAB0072	439.00
200	Inclinables	Avec	820 x 450 x 1150	215/660/1150	33	DDAB0074	548.00

## Chariot porte-bacs

Plateaux réglables et inclinables.

- Charge : 200 kg.
- Plateaux réglables et inclinables des 2 côtés de 20° réglables au pas de 150 mm par boulonnage.
- Plateaux avec ou sans plateaux bois encastrés.
- Pour bacs Norme Europe 600 x 400 mm.
- Structure en acier soudée.
- 4 roulettes pivotantes à œil Ø 125 mm à bandage caoutchouc semi-élastique.
- Livré sans bacs.



DDAB0529



DDAB0073



DDAB0528

Charge (kg)	Plateaux	Plateaux bois	Dim. hors tout L x l. x H (mm)	Hauteur plateaux (mm)	Poids (kg)	Réf.	Prix € HT l'unité
200	Sans	Sans	530 x 655 x 1120	330/585/885	24	DDAB0528	473.00
200	Avec	Sans	530 x 655 x 1120	330/585/885	30	DDAB0073	527.00
200	Sans	Avec	940 x 655 x 1120	330/585/885	29	DDAB0529	508.00
200	Avec	Avec	940 x 655 x 1120	330/585/885	37	DDAB0075	615.00

## Chariot porte-bacs

Pour l'approvisionnement de postes de travail.

Plateaux fixes ou inclinables.

- Charge : 200 kg.
- Pour bacs plastiques 600 x 400 mm dans le sens de la longueur.
- Structure entièrement mécano soudée.
- Dim. hors tout : L 690 x P 465 x H 1230 mm.
- 4 roulettes dont 2 fixes + 2 pivotantes à frein Ø 125 mm en caoutchouc.

6 modèles : plateaux fixes ou inclinables de 0 à 30°.

- Armature seule.
- Armature + 2 bacs H 235 + 1 bac H 120 mm.
- Armature + plateau bois mélaminé Ep. 19 mm, 605 x 405 mm.
- Livré avec bacs sur demande.
- Garantie : 10 ans.



DDAB0247

DDAB0249

DDAB0245

Armature	Modèle	Poids (kg)	Réf.	Prix € HT l'unité
Seule	Fixe	20,5	DDAB0245	383.00
Avec bacs	Fixe	26	DDAB0246	469.00
Plateau bois	Fixe	31	DDAB0247	401.00
Seule	Inclinable	24	DDAB0248	473.00
Avec bacs	Inclinable	30	DDAB0249	457.00
Plateau bois	Inclinable	33	DDAB0250	502.00

## Chariot porte-bacs

Plateaux tôlés inclinables.

- Charge : 200 à 250 kg.
- Pour bacs plastiques 600 x 400 x 120 mm.
- Structure entièrement mécano soudée.
- Plateaux tôlés Ep. 15/10ème, inclinables de 0, 15, 30° au pas de 100 mm.
- 4 roulettes pivotantes dont 2 à frein Ø 125 mm en caoutchouc non tachant.
- 3 plateaux, 9 niveaux de réglage : H 1150 mm.
- 5 plateaux, 14 niveaux de réglage : H 1640 mm.
- Livré avec bacs sur demande.
- Garantie : 10 ans.



DDAB0256



DDAB0255

Charge (kg)	Nbre de plateaux	Dim. plateaux L x P (mm)	Poids (kg)	Réf.	Prix € HT l'unité
200	3	410 x 610	28	DDAB0253	496.00
200	3	825 x 610	38,5	DDAB0255	586.00
250	5	1225 x 610	78,5	DDAB0256	1 071.00



## Support bac réglable et inclinable

- Charge : 150 kg.
- Plateau métal avec rebord relevé avant.
- Roues : 4 pivotantes dont 2 à frein Ø 100 mm.
- Plateau réglable en hauteur de 650 à 910 mm et en inclinaison : 0° - 15° - 30°.
- Coloris : Bleu RAL 5015, Gris RAL 7016 ou Gris clair RAL 7035.
- Vendu sans bacs.
- Livré monté.
- Option :**
- Plateau inférieur.



DDAB0677



DDAB0543 + DDAB0546

A partir de  
**399.00** €HT  
l'unité

## Chariots spécifiques

### Support bac réglable et inclinable

- Charge : 150 kg.
- Plateau métal avec rebord avant.
- Réglable en hauteur et en inclinaison : 0° - 15° - 30°.
- Revêtement antidérapant.
- Dim. : L 610 x P 410 x H 630 à 860 mm.
- Roues : 4 pivotantes dont 2 à frein Ø 100 mm.
- Poids : 18 kg.
- Coloris : Bleu RAL 5015, Gris RAL 7016, Gris clair RAL 7035.
- Livré monté.



630 à 860 mm

Plateau	Dim. L x P x H (mm)	Poids (kg)	Bleu Réf.	Gris Réf.	Gris clair Réf.	Prix € HT l'unité	Dont EC
Inclinable	610 x 410 x 650/910	13	DDAB0542	DDAB0677	DDAB0968	399.00	0.65
Option : Plateau inférieur	610 x 410	5	DDAB0545	DDAB0678	DDAB0969	92.50	0.25
Inclinable	910 x 410 x 650/910	16	DDAB0543	DDAB0679	DDAB0970	593.00	0.80
Option : Plateau inférieur	910 x 410	7	DDAB0546	DDAB0680	DDAB0971	108.00	0.35



Coloris	Réf.	Prix € HT l'unité	Dont EC
Bleu	DDAB0681	415.00	0.90
Gris	DDAB0682	415.00	0.90
Gris clair	DDAB0967	415.00	0.90

## Chariot mobile polyvalent

- Charge : 300 kg dont 50 kg par étagère intermédiaire.
- Tôle d'acier pliée 20/10ème.
- 2 entretoises horizontales en tôle 25/10ème pliée en U sous le plateau.
- Équipé d'un plateau tôle d'acier 12/10ème à rebords réversibles vers le haut ou vers le bas.
- Étagère intermédiaire en tôle d'acier 12/10ème à rebords réversibles vers le haut ou vers le bas, positionnable en hauteur au pas de 50 mm.
- 4 roulettes pivotantes Ø 125 mm dont 2 à freins.
- Flancs en tôle d'acier pliée perforée permettant l'accrochage d'accessoires.
- Poignée de manœuvre latérale.
- Livré en kit.
- Coloris : 12 coloris disponibles :



Capacité (kg)	Dim. L x P x H (mm)	Réf.	Prix € HT l'unité	Dont EC
300	1200 x 750 x 820	DDAB0981	645.00	11.16
300	1500 x 750 x 820	DDAB0982	720.00	13.14



## Chariot réglable mécaniquement

Chariot réglable en hauteur pour rendre la logistique plus facile.

- Charge : 300 kg.
- Tôle d'acier pliée 20/10ème.
- Sécurité anti-débordement avec un plateau supérieur réversible.
- Ajustement de la hauteur au pas de 40 mm par serrage de vis et boulons.
- 4 roulettes pivotantes Ø 100 mm dont 2 à freins.
- Poignée en tube Ø 30 mm.
- Coloris : Bleu RAL 5015 ou Gris RAL 7035.
- Livrée démontée en kit.
- **Autres coloris sur demande.**



DDAB0917

Capacité (kg)	Dim. L x P x H (mm)	Coloris	Poids (kg)	Réf.	Prix € HT l'unité
300	860 x 650 x 735 à 1015	Bleu	52	DDAB0917	829.00
300	1025 x 650 x 735 à 1015	Bleu	57	DDAB0918	868.00
300	1460 x 650 x 735 à 1015	Bleu	72	DDAB0919	956.00
300	860 x 650 x 735 à 1015	Gris	52	DDAB0923	829.00
300	1025 x 650 x 735 à 1015	Gris	57	DDAB0924	868.00
300	1460 x 650 x 735 à 1015	Gris	72	DDAB0925	956.00

## Chariot réglable par manivelle

Chariot réglable en hauteur pour rendre la logistique plus facile.

- Charge : 300 kg.
- Tôle d'acier pliée 20/10ème.
- Sécurité anti-débordement avec un plateau supérieur réversible.
- Réglage en hauteur s'effectuant par manivelle.
- 4 vérins hydrauliques permettent d'élever un plateau au-dessus de la structure.
- Chaque tour de manivelle engendre 5 mm de course.
- 4 roulettes pivotantes Ø 100 mm dont 2 à freins.
- Poignée en tube Ø 30 mm.
- Coloris : Bleu RAL 5015 ou Gris RAL 7035.
- Livré monté.
- **Autres coloris sur demande.**



DDAB0926

Capacité (kg)	Dim. L x P x H (mm)	Coloris	Poids (kg)	Réf.	Prix € HT l'unité
300	860 x 650 x 745 à 1000	Bleu	57	DDAB0920	2 032.00
300	1025 x 650 x 745 à 1000	Bleu	62	DDAB0921	2 062.00
300	1460 x 650 x 745 à 1000	Bleu	77	DDAB0922	2 143.00
300	860 x 650 x 745 à 1000	Gris	57	DDAB0926	2 032.00
300	1025 x 650 x 745 à 1000	Gris	62	DDAB0927	2 062.00
300	1460 x 650 x 745 à 1000	Gris	77	DDAB0928	2 143.00



## Chariots spécifiques

### Chariot porte-panneaux

- Construction tubulaire mécano soudée.
- Poignée fixe, bavette d'appui : L 600 x l. 200 mm.
- Poignée télescopique, bavette d'appui tôlée : L 700 x l. 380 mm.
- Roues caoutchouc Ø 250 mm ou pneumatiques Ø 400 mm.
- Roulettes de soutien sur les modèles télescopiques.
- Coloris : Rouge RAL 3002.
- **Garantie : 10 ans.**



Charge (kg)	Poignée	Dim. L x l x H (mm)	Roues	Poids (kg)	Réf.	Prix € HT l'unité
300	Fixe	1200 x 530 x 1300	Caoutchouc	12	DDAB0154	<b>314.00</b>
400	Télescopique	2200 x 600 x 1230	Caoutchouc	19	DDAB0395	<b>357.00</b>
400	Télescopique	2200 x 600 x 1230	Pneumatiques	21,5	DDAB0530	<b>439.00</b>

### Rouleuse de panneaux

Pour le déplacement de panneaux et de tôles.

• **Charge : 250 kg.**

- Ouverture jusqu'à 150 mm.
- Dim. châssis : L 400 x l. 120 mm.

**2 modèles :**

- Roues caoutchouc semi-élastiques Ø 200 mm.
- Roues pneumatiques Ø 260 mm.




Roues	Poids (kg)	Réf.	Prix € HT l'unité
Caoutchouc	14	DDAJ0234	<b>239.00</b>
Pneumatiques	14	DDAJ0259	<b>241.00</b>

### Chariot Doorjack

Permet le transport et la pose de portes par une seule personne.

• **Charge : 150 kg.**

- Dim. : L 1350 x l. 330 x H 220 mm.
- Ep. maxi de portes : 84 mm.
- Roues : 2 fixes de 200 mm + 1 pivotante de 100 mm.
- Poids : 7,6 kg.
- **Garantie : 3 ans.**



Existe pour porte : Ep. 114 mm.  
Consultez votre partenaire D-Direct.

Réf.	Prix € HT l'unité
DDAB0624	<b>380.00</b>

### Chariot porte-panneaux

- Construction tubulaire mécano soudée.
- Poignée fixe, bavette d'appui : L 575 x l. 175 mm.
- Poignée télescopique, bavette d'appui : L 800 x l. 200 mm.
- Roues caoutchouc semi-élastique.
- Coloris : Bleu RAL 5005.



Charge (kg)	Poignée	Dim. L x l x H (mm)	Ø Roues (mm)	Poids (kg)	Réf.	Prix € HT l'unité
300	Fixe	910 x 605 x 1050	200	10	DDAB0349	<b>232.00</b>
400	Télescopique	2300/1780 x 610 x 1020	200 + 50	15	DDAB0350	<b>339.00</b>

### Chariot porte-panneaux

• **Charge : 300 ou 500 kg.**

- Racks à panneau à ridelles réglables Ø 30 mm.
- Revêtement de la base en bois MDF Ep. 10 mm stratifié Noir.
- Dim. utiles : L 1290 x l. 800 x H 950 mm.
- 2 roulettes fixes + 2 roulettes pivotantes à frein.
- Roues avec bandage non tachant en élastomère thermoplastique et roulement à billes.
- Coloris de la base : Gris RAL 7016.
- Coloris des ridelles : Bleu RAL 5012 ou Gris RAL 7016
- **Options :** ridelles + rouleaux disponibles sur demande.



Charge (kg)	Dim. hors tout L x l. x H (mm)	Ø Roues (mm)	Coloris des ridelles	Poids (kg)	Réf.	Prix € HT l'unité
300	1320 x 807 x 1185	160	Bleu RAL 5012	33	DDAB0912	<b>512.00</b>
500	1320 x 807 x 1220	200	Gris RAL 7016	35	DDAB0913	<b>481.00</b>

### Rack porte-panneaux

• **Charge : 300 ou 500 kg.**

- Racks à panneau à ridelles réglables Ø 30 mm.
- Dim. hors tout : L 1320 x l. 807 x H 1067 mm.
- Revêtement de la base en bois MDF épaisseur 10 mm stratifié Noir.
- Dim. utiles : L 1290 x l. 800 x H 950 mm.
- Passage de fourches de 84 mm.
- Coloris de la base : Gris RAL 7016.
- Coloris des ridelles : Bleu RAL 5012
- Poids : 33 kg.
- **Options :** ridelles + rouleaux disponibles sur demande.



Charge (kg)	Dim. hors tout L x l. x H (mm)	Réf.	Prix € HT l'unité
300	1320 x 807 x 950	DDAB0914	<b>465.00</b>
500	1320 x 807 x 950	DDAB0915	<b>475.00</b>





# Chariots spécifiques

## Chariot porte-panneaux

- **Charge : 600 kg.**
- Construction mécano soudée.
- Plateforme en mélaminé effet hêtre.
- Armature en tôle d'acier à boulonner.
- 2 roues pivotantes à frein et 2 roues fixes à bandage TPE Ø 200 mm.
- Moyeu à roulement à billes central.
- Revêtement époxy Bleu RAL 5007.
- **Garantie : 10 ans.**



A partir de  
**395.00** €HT  
l'unité



Charge (kg)	Dim. utiles L x l. (mm)	Dim. ext. L x l. x H (mm)	Poids (kg)	Réf.	Prix € HT l'unité
600	1070 x 335	1070 x 610 x 1321	36	DDAB0991	<b>395.00</b>
600	1070 x 435	1070 x 710 x 1321	41	DDAB0992	<b>402.00</b>
600	1270 x 535	1270 x 810 x 1321	45	DDAB0993	<b>437.00</b>

## Chariot porte-panneaux

- **Charge : 500 kg.**
- Construction mécano soudée.
- Plateau en contreplaqué hydrofuge et antidérapant.
- Dim. hors tout : L 1500 x l. 710 x H 1510 mm.
- Dim. utiles : L 1500 x l. 400 mm.
- 2 roues pivotantes à frein et 2 roues fixes à bandage TPE Ø 200 mm.
- Moyeu à roulement à billes central.
- Revêtement époxy Bleu RAL 5007.
- Poids : 59 kg.
- **Garantie : 10 ans.**



Réf.	Prix € HT l'unité
DDAB0990	<b>502.00</b>



## Chariot pour charges longues - roues losanges

**A ridelles amovibles : maintien sécurisé des charges pendant la manutention.**

- **Charge utile : 500 kg.**
- Construction tubes d'acier et profilés mécano soudés.
- 2 ridelles amovibles, H 710 mm.
- Dim. hors tout : L 1805 x l. 800 x H 990 mm.
- Plateau bois médium vernis Ep. 16 mm.
- 4 roulettes Ø 200 mm, 2 fixes et 2 pivotantes à frein disposées en losange pour une meilleure manœuvrabilité.
- Finition : peinture Epoxy Bleu RAL 5007.
- Poids : 69 kg.
- **Garantie : 10 ans.**

**Option sur demande :**

- Roues pneumatiques.

Réf.	Prix € HT l'unité
DDAB0168	<b>902.00</b>



## Rack fixe à panneaux

**Pour le stockage et la manutention de panneaux bois, placo, tôle, verre...**

- Rouleaux d'entrée facilitant le glissement des panneaux.
- Trous sur les largeurs pour encastrer les ridelles.

**Capacité 500 kg :**

- Plateau en bois médium Ep. 12 mm recouvert d'une tôle en acier zinguée Ep. 1,5 mm.
- Possibilité d'encastrer jusqu'à 6 ou 8 ridelles de Ø 28 mm.
- Hauteur de ridelles possibles : 300, 600, 800 mm.

**Capacité 1000 kg :**

- Plateau en tôle électro-zinguée.
- Possibilité d'encastrer jusqu'à 10 ridelles de Ø 35 mm.
- Hauteur de ridelles : 900 mm.
- Coloris : Rouge RAL 3002.
- **Garantie : 10 ans.**



Rouleau facilitant le glissement des panneaux

Capacité (kg)	Livré avec Nbre Ridelles x Hauteur (mm)	Nbre de ridelles possible	Dim. plateau L x l. (mm)	Réf.	Prix € HT l'unité
500	2 x 800	8	1380 x 800	DDAB0287	<b>502.00</b>
500	2 x 800	6	1600 x 500	DDAB0288	<b>642.00</b>
1000	10 x 900	10	2000 x 825	DDAB0290	<b>2 031.00</b>
Option roues pour 1000 kg				DDAB0346	<b>194.00</b>

**D** Option : plateaux avec roues et ridelles supplémentaires, sur demande.






## Chariots spécifiques

### Chariot à bras - 15 niveaux

Conçu pour le transport de panneaux, cadres, tuyaux...

- Charge : 250 kg.
- Montants en tube d'acier soudé : 60 x 30 mm.
- 15 niveaux de stockage en tube d'acier Ø 25 mm avec un espace utile de 90 mm.
- Emboîtables permettant un gain de place à vide.
- 4 roulettes pivotantes à œil Ø 125 mm en caoutchouc semi-élastique.
- Dim. utiles : L 850 x l. 585 mm.
- Dim. hors tout : L 910 x l. 700 x H 1970 mm.
- Hauteur 1er niveau / dernier niveau : 190/1930 mm.
- Poids : 40 kg.
- Finition Epoxy Bleu RAL 5005.



Emboîtables



Réf.	Prix € HT l'unité
DDAB0300	550.00

### Chariot à bras support

Conçu pour le transport de profilés en position horizontale.

Modèle : simple face ou double face de stockage.

- Charge : 200 kg.
- Construction robuste en tube d'acier de 40 x 27 mm soudé.
- Poignée de poussée en tube de Ø 30 mm.
- 11 niveaux de stockage constitués de bras support en tube d'acier de Ø 25 x 1,5 mm.
- Espace utile entre supports : 100 mm.
- Longueur utile entre les montants : 1150 mm.
- 4 roulettes de Ø 200 mm dont 2 fixes et 2 pivotantes à bandage caoutchouc semi-élastique et roulements à rouleaux.
- Finition Epoxy Bleu RAL 5005.



DDAB0227



Possibilité de rajouter des tubes plastique de protection. Consultez votre partenaire.

Type	Longueur utile des supports (mm)	Dim. hors tout L x l. x H (mm)	Disposition roulettes	Charge par bras (kg)	Réf.	Prix € HT l'unité
1 face	570	1270 x 810 x 1685	Standard	10	DDAB0227	676.00

### Chariot Cantilever

Un système modulaire pour le transport et le stockage d'éléments longs.

- Ossature en tubes carrés boulonnés avec des étriers.
- Revêtement par poudre époxy de qualité RAL 5007.
- Barres de portée cylindriques réglables en hauteur.
- 2 roues pivotantes équipées de freins et 2 roues fixes à bandage TPE, moyeu à roulement à billes central.
- Conforme à la Norme Européenne EN 1757-3.
- Livré démonté.
- **Garantie : 10 ans**

#### Modèle simple face:

- 12 barres de portée d'un côté.
- Dim. utiles : L 600 x H 1450 mm.
- Charge par étage : 80 kg.

#### Modèle double face:


- 24 barres de portée sur 2 côtés (12 par côté).
- Dim. utiles : L 370 x H 1450 mm (par côté).
- Charge par étage : 120 kg (60 kg par côté).




DDAB0735



DDAB0733



Poignée de poussée



Butée de protection



Protection PVC



Modèle	Charge (kg)	Armature (mm)	Bandage TPE (mm)	Dim. ext. L x l. x H (mm)	Chariot cantilever		Avec protection PVC		Avec butée		Avec protection PVC et butée	
					Réf.	Prix € HT l'unité	Réf.	Prix € HT l'unité	Réf.	Prix € HT l'unité	Réf.	Prix € HT l'unité
Simple face	500	1200 x 800	200 x 40	1400 x 800 x 1807	DDAB0732	777.00	DDAB0736	870.00	DDAB0740	860.00	DDAB0744	953.00
Simple face	500	1600 x 800	200 x 40	1800 x 800 x 1807	DDAB0733	791.00	DDAB0737	884.00	DDAB0741	875.00	DDAB0745	968.00
Simple face	500	2000 x 800	200 x 40	2200 x 800 x 1807	DDAB0734	799.00	DDAB0738	892.00	DDAB0742	882.00	DDAB0746	975.00
Double face	500	1200 x 800	200 x 40	1400 x 800 x 1807	DDAB0735	854.00	DDAB0739	1 039.00	DDAB0743	1 021.00	DDAB0747	1 206.00
Poignée de poussée pour cantilever					DDAB0748	65.40	DDAB0748	65.40	DDAB0748	65.40	DDAB0748	65.40

# Chariots spécifiques



## Chariot caisse grillagée

- Charge : 500 kg.
- Châssis en acier mécano soudé.
- Equipé de 3 demi-ridelles, H utile 275 mm.
- Dossier en tube Ø 28 mm, H utile 530 mm.
- 2 roues fixes + 2 pivotantes à frein bandage TPE non tachant Ø 160 mm.
- Livré monté.
- **Garantie : 10 ans.**



Dim. hors tout L x l. x H (mm)	Dim. plateau L x l. (mm)	Poids (kg)	Réf.	Prix € HT l'unité
1225 x 640 x 980	965 x 600	34,5	DDDB0292	<b>540.00</b>
1335 x 795 x 980	1075 x 710	39,5	DDDB0293	<b>579.00</b>

## Chariot préparation de commandes

Pour le picking, le rangement d'articles jusqu'à 2,50 m de hauteur.

L'escaiveau se rétracte automatiquement à la descente de la dernière marche.

• Charge : 300 kg pour le plateau inférieur et 150 kg par autre plateau.

- Structure en acier zingué Ø 22 mm.
- Plateaux mélaminés, Ep. 12 mm, revêtement plastique.
- Chariot à 2 plateaux H 225 et 765 mm.
- Chariot à 3 plateaux H 225, 620 et 960 mm.
- Poignées verticales pour un grand confort de conduite.
- 2 roues centrales fixes : Ø 200 mm.
- 3 roulettes pivotantes : Ø 125 mm sur modèle L 1130 mm.
- 4 roulettes pivotantes Ø 125 mm sur modèle L 1530 mm.



Dim. hors tout L x l. x H (mm)	Dim. plateau L x l. (mm)	Nbre plateaux	Poids (kg)	Réf.	Prix € HT l'unité
1130 x 520 x 1110	850 x 520	2	39	DDAB0267	<b>1 090.00</b>
1130 x 620 x 1110	850 x 620	2	44	DDAB0268	<b>1 085.00</b>
1530 x 620 x 1110	1250 x 620	2	55	DDAB0269	<b>1 317.00</b>
1130 x 520 x 1110	850 x 520	3	48	DDAB0270	<b>1 309.00</b>
1130 x 620 x 1110	850 x 620	3	54	DDAB0271	<b>1 303.00</b>
1530 x 620 x 1110	1250 x 620	3	70	DDAB0272	<b>1 648.00</b>

## Chariot pour pneus

Pour pneus Ø 250 - 270 mm.

- Charge : 250 kg.
- Structure en tube d'acier.
- Réglable au pas de 150 mm avec ridelle en tôle d'acier.
- Dim. hors tout : L 1540 x l. 670 x H 1725 mm.
- 4 roues pivotantes dont 2 à freins Ø 160 x 40 mm.
- Bandage TPE non traçant et moyeu à roulement à billes central.
- Finition époxy Bleu RAL 5007.
- **Garantie : 10 ans.**



Dim. utiles L x l. (mm)	Poids (kg)	Réf.	Prix € HT l'unité
1420 x 600	40	DDAB1014	<b>440.00</b>

## Chariot porte-outils

Véritable atelier mobile à équiper grâce à ses 6 accessoires.

- Capacité : 500 kg.
- Structure acier mécano soudée, plancher bois médium.
- 4 roues dont 2 fixes et 2 pivotantes à frein non tachantes.
- Dim. panneaux grillagés : L 1150 x l. 950 mm, maille 50 mm.
- Dim. hors tout : L 1510 x l. 800 x H 1255 mm.
- Poids : 49 kg.
- Coloris : Bleu.
- **Garantie : 10 ans.**

Options : accessoires au choix.



Désignation	Réf.	Prix € HT l'unité
Chariot porte-outils seul	DDAB0280	<b>820.00</b>
Tube droit : Ø 28 x L 250 mm.	DDAB0281	<b>35.80</b>
Tube en L : Ø 28 x L 245 + 65 mm.	DDAB0282	<b>46.70</b>
Crémaillère : L 300 x ép. 6,6 mm.	DDAB0283	<b>43.60</b>
Plateau tôle : L 950 x l. 250 x H 38 mm.	DDAB0284	<b>156.00</b>
Boîte à outils : L 400 x l. 105 x H 112 mm.	DDAB0285	<b>82.40</b>
Porte-bacs : L 600 mm.	DDAB0286	<b>56.00</b>



DDAB0281



DDAB0282



DDAB0283



DDAB0284



DDAB0285



DDAB0286



## Chariots spécifiques

### Mini chariot polyvalent

Pour la collecte, la distribution de petits colis, dossiers...

Plateaux et paniers réglables sur toute la hauteur.

• Charge : 35 kg et 10 kg par panier ou plateau.

- Structure en acier zingué Ø 22 mm.
- Dim. plateau : L 410 x l. 350 mm.
- Dim. panier : L 405 x l. 350 mm.
- Dim. hors tout : L 650 x l. 360 x H 1065 mm.
- 4 roulettes pivotantes Ø 100 mm.



DDAB0274



DDAB0273



DDAB0275

Modèle	Poids (kg)	Réf.	Prix € HT l'unité
2 paniers	12	DDAB0274	285.00
1 plateau + 1 panier	12	DDAB0275	304.00
2 plateaux	12	DDAB0273	337.00



### Chariot grillagé

Pour la collecte et le transport d'emballages vides, de petits colis...

• Charge : 300 kg.

- Structure en acier zingué Ø 22 mm.
- Plateforme mélaminée, Ep. 12 mm, revêtement plastique.
- Parois grillagées latérales amovibles.
- Poignée réglable en hauteur.
- 4 roues Ø 160 mm dont 2 pivotantes.



Dim. hors tout L x l. x H (mm)	Dim. plateau L x l. (mm)	Poids (kg)	Réf.	Prix € HT l'unité
990 x 650 x 1030	800 x 600	32	DDAB0263	735.00
1190 x 650 x 1030	1000 x 600	40	DDAB0264	797.00
1390 x 650 x 1030	1200 x 600	44	DDAB0265	840.00
1790 x 650 x 1030	1600 x 600	46	DDAB0266	1 032.00



Châssis des chariots garantis à vie. Plus de 600 modèles standards ergonomiques ou sur mesure. Consultez votre partenaire.

### Chariot à tablettes

• Charge du chariot : 200 kg

• Charge par tablette : 100 kg.

- Structure en tubes galvanisés brillant Ø 22 mm.
- Plateaux stratifiés Ep. 12 mm.
- Tablettes réglables en hauteur.
- 4 roues pivotantes Ø 125 mm.



DDAB0976



DDAB0972



Dim. hors tout L x l. x H (mm)	Dim. plateau L x l. (mm)	Nbre plateaux	Poids (kg)	Réf.	Prix € HT l'unité
800 x 460 x 1120	620 x 425	2	21,8	DDAB0972	445.00
930 x 460 x 1120	750 x 425	2	24	DDAB0973	453.00
1180 x 460 x 1120	1000 x 425	2	26	DDAB0974	479.00
1380 x 460 x 1120	1200 x 425	2	30,4	DDAB0975	500.00
800 x 460 x 1120	620 x 425	3	27	DDAB0976	543.00
930 x 460 x 1120	750 x 425	3	29	DDAB0977	554.00
1180 x 460 x 1120	1000 x 425	3	34	DDAB0978	590.00
1380 x 460 x 1120	1200 x 425	3	38	DDAB0979	621.00

### Chariot 4 plateaux

Pour la préparation de commandes et le transport de bacs, cartons...

• Charge : 300 kg pour le plateau inférieur et 100 kg par autre plateau.

- Structure en acier zingué Ø 22 mm.
- Plateaux mélaminés, Ep. 12 mm, revêtement plastique.
- Plateaux et poignée réglables en hauteur.
- 4 roues Ø 160 mm dont 2 pivotantes.



Dim. hors tout L x l. x H (mm)	Dim. plateau L x l. (mm)	Poids (kg)	Réf.	Prix € HT l'unité
1190 x 650 x 1690	1000 x 600	59	DDAB0260	842.00
1390 x 650 x 1690	1200 x 600	69	DDAB0261	911.00
1790 x 650 x 1690	1600 x 600	85	DDAB0262	1 088.00

# Chariots spécifiques



## Chariot préparateur de commandes modulaire

- Construction en profilé et tube d'acier galvanisé.
- Ridelles en treillis métallique galvanisé.
- 2 poignées verticales.
- 4 roues pivotantes dont 2 à freins Ø 125 mm, bandage TPE sur jantes en plastique, moyeu à roulement à billes avec pare-til.
- **Livré démonté.**
- **Garantie 10 ans.**

A partir de  
**835.00** €HT  
l'unité




DDAB0730 - Livré avec 2 plateaux amovibles



DDAB0731 - Livrée avec 3 plateaux amovibles



De nombreux accessoires disponibles.  
Consultez votre partenaire D-Direct.



Plateau métal galvanisé

Charge (kg)	Dim. ext. L x l. x H (mm)	Dim. utiles L x l. (mm)	Réf.	Prix € HT l'unité
300	1491 x 690 x 1625	1250 x 610	DDAB0730	<b>835.00</b>
300	1491 x 690 x 1825	1250 x 610	DDAB0731	<b>963.00</b>
Cloison arrière Dim. L 1250 x l. 610 x H 1625 mm			DDAB0576	<b>113.00</b>
Cloison arrière Dim. L 1250 x l. 610 x H 1825 mm			DDAB0578	<b>117.00</b>
Plateau métal galva : Dim. L 1250 x l. 610 mm. Charge : 80 kg			DDAB0581	<b>126.00</b>
Marchepied 3 marches, largeur utile : 610 mm			DDAB0592	<b>375.00</b>
Tablette écriteur métal : Dim l. 335 x H 352 mm			DDAB0593	<b>82.30</b>
Ardoise signalétique : Dim l. 330 x H 210 mm			DDAB0594	<b>58.00</b>



Marchepied



Tablette écriteur



Ardoise signalétique

## Chariot escabeau

**Idéal pour la préparation de commandes, permet d'accéder aux rayonnages en toute sécurité jusqu'à 2,7 m de hauteur. En position utilisation (escabeau baissé), le chariot est immobilisé par 2 patins au sol. Relever l'escabeau pour les déplacements.**

- **Charge : 300 kg.**
- Structure en tube d'acier Ø 25 mm.
- Plateau bois Ep. 16 mm avec rebords 11 mm.
- Poignées verticales pour un grand confort de conduite.
- Escabeau avec marches en bois antidérapantes Ep. 19 mm.
- 3 marches, Dim : l. 470 x P 130 mm.
- Hauteur dernière marche : 740 mm/sol.
- 2 roues fixes et 2 roues pivotantes en caoutchouc semi-élastique Ø 160 mm.
- Finition époxy Bleu RAL 5005.



Existe avec 5 plateaux sur demande.



DDAB0387



DDAB0389

Capacité (kg)	Dim. utiles L x l. (mm)	Dim. hors tout L x l. x H (mm)	Hauteur plateau/sol (mm)	Poids (kg)	Réf.	Prix € HT l'unité
300	890 x 590	1280/1465 x 620 x 1370	305/915	53	DDAB0387	<b>918.00</b>
300	890 x 590	1280/1465 x 620 x 1630	305/915/1525	63	DDAB0389	<b>1 212.00</b>



## Rolls

### Roll standard 3 côtés

- Charge : 500 kg.
- Revêtement zingué.
- Plaque d'identification sur le côté.
- Roues Ø 100 mm en caoutchouc Gris : 2 fixes + 2 pivotantes à freins.



Dim. ext. L x P x H (mm)	Dim. int. L x P x H (mm)	Maille L x H (mm)	Poids (kg)	Réf.	Prix € HT l'unité
800 x 620 x 1650	750 x 600 x 1490	50 x 120	30	DDAB0392	410.00
720 x 820 x 1655	670 x 800 x 1495	50 x 120	35	DDAB0393	410.00

### Roll emboîtable 3 côtés

Pour un gain de place dans les entrepôts ou camions.

- Charge : 300 kg.
- Revêtement zingué blanc brillant.
- Sangle textile élastique.
- Plaque d'identification sur le côté.
- Roues Ø 100 mm en caoutchouc non traçant : 2 fixes + 2 pivotantes à freins.



Dim. ext. L x P x H (mm)	Dim. int. L x P x H (mm)	Maille L x H (mm)	Poids (kg)	Réf.	Prix € HT l'unité
700 x 820 x 1760	650 x 800 x 1650	150 x 280	40	DDAB0243	475.00
700 x 820 x 1600	650 x 800 x 1480	150 x 280	38	DDAB0244	475.00

### Roll palette standard 3 côtés

- Charge : 500 kg.
- Revêtement zingué.
- Porte 1/2 fixe et 1/2 rabattable.
- Plaque d'identification sur le côté.
- Roues Ø 100 mm en caoutchouc Gris : 2 fixes + 2 pivotantes à freins.



Dim. ext. L x P x H (mm)	Dim. int. L x P x H (mm)	Maille L x H (mm)	Poids (kg)	Réf.	Prix € HT l'unité
800 x 800 x 1805	750 x 750 x 1645	50 x 100	40	DDAB0394	660.00
1200 X 800 X 1690	1150 X 750 X 1520	50 X 100	52	DDAB0142	695.00

### Roll ergonomique à fond remontant

Caisson en aluminium avec système pantographe.

- Charge : 300 kg.
- Charge ressort : 50, 75, 150 ou 200 kg, à préciser.
- Roll grillagé fermé sur 3 côtés avec demie porte fixe en façade.
- Revêtement zingué blanc.
- Ressort non réglable.
- Roues Ø 100 mm en caoutchouc Gris : 2 fixes + 2 pivotantes à freins.



Dim. ext. L x P x H (mm)	Dim. int. L x P x H (mm)	Poids (kg)	Réf.	Prix € HT l'unité
800 x 620 x 1460	750 x 600 x (1190 / 750)	43	DDAB0707	1 090.00
800 x 620 x 1650	750 x 600 x (1380 / 940)	45	DDAB0708	1 120.00
720 x 800 x 1655	670 x 780 x (1525 / 945)	45	DDAB0709	1 120.00
720 x 800 x 1795	670 x 780 x (1525 / 1085)	49	DDAB0710	1 160.00



## Roll 2 côtés

- Charge utile : 500 kg.
- Ridelles et socle : finition électrozinguée CR3.
- Maille : L 105 x H 280 mm.
- Support de plaques d'identification sur le côté.
- 2 sangles textile Noires.
- Roues Ø 100 mm en polypropylène, 2 fixes et 2 pivotantes.

### Option :


- Étagère double griffe : finition électrozinguée CR3.
- Housse de protection + volet antichute + tringle.



Existe en version 3 côtés, petites mailles.  
Consultez votre partenaire D-Direct.

A partir de  
**183.00** €HT  
l'unité par 3

2 hauteurs de ridelles



Charge (kg)	Dim. ext. L x l. x H (mm)	Dim. int. L x l. x H (mm)	Poids (kg)	Réf.	1 à 2	3 et +	
					Prix € HT l'unité	Prix € HT l'unité	
500	720 x 805 x 1785	645 x 800 x 1600	25	DDAB0347	<b>217.00</b>	<b>183.00</b>	
500	720 x 805 x 1885	645 x 800 x 1700	26	DDAB0597	<b>218.00</b>	<b>184.00</b>	
Étagère double griffe dim. extérieures : L 700 x P 740 mm					DDAB0086	<b>24.00</b>	<b>22.00</b>

## Roll 2 côtés socle PEHD

- Charge utile : 500 kg.
- Ridelles : revêtement Epoxy Vert RAL 6002.
- Maille : L 140 x H 270 mm.
- Socle : PEHD alimentaire Gris RAL 7001.
- Support de plaques d'identification sur le côté.
- 2 sangles textile Noires.
- Roues Ø 100 mm en polypropylène, 2 fixes et 2 pivotantes.



Existe en version 3 côtés. Étagère plastique et roues Ø 125 mm.  
Consultez votre partenaire D-Direct.

2 hauteurs de ridelles



Charge (kg)	Dim. ext. L x l. x H (mm)	Dim. int. L x l. x H (mm)	Poids (kg)	Réf.	1 à 2	3 et +
					Prix € HT l'unité	Prix € HT l'unité
500	720 x 815 x 1635	655 x 815 x 1450	25	DDAB0084	<b>227.00</b>	<b>194.00</b>
500	720 x 815 x 1885	655 x 815 x 1700	35	DDAB0085	<b>239.00</b>	<b>206.00</b>

## Roll sécurité 4 côtés

### 4 côtés et dessus grillagé. Porte cadénassable.


- Charge utile : 500 kg.
- Ridelles, socle et toit : finition électrozinguée CR3.
- Maille : L 50 x H 90 mm.
- Support de plaques d'identification sur le côté et / ou sur la porte.
- Roues Ø 125 mm en polypropylène, 2 fixes et 2 pivotantes.

### Option :

- Étagère double griffe : finition électrozinguée CR3.

2 volumes  
2 hauteurs de ridelles

Charge (kg)	Dim. ext. L x l. x H (mm)	Dim. int. L x l. x H (mm)	Poids (kg)	Réf.	1 à 2	3 et +	
					Prix € HT l'unité	Prix € HT l'unité	
500	720 x 805 x 1710	645 x 760 x 1480	51,5	DDAB0598	<b>351.00</b>	<b>315.00</b>	
500	720 x 805 x 1910	645 x 760 x 1690	54	DDAB0135	<b>367.00</b>	<b>330.00</b>	
Étagère double griffe dim. extérieures : L 700 x P 740 mm					DDAB0086	<b>24.00</b>	<b>22.00</b>
500	1195 x 805 x 1720	1125 x 730 x 1480	75	DDAB0137	<b>474.00</b>	<b>437.00</b>	
500	1195 x 805 x 1950	1125 x 730 x 1700	80	DDAB0138	<b>511.00</b>	<b>472.00</b>	
Étagère double griffe dim. extérieures : L 1180 x P 730 mm					DDAB0980	<b>56.00</b>	<b>52.00</b>



## Roll grand volume 3 côtés

- Charge utile : 500 kg.
- Ridelles et socle : finition électrozinguée CR3.
- Maille : L 50 x H 90 mm.
- Support de plaque d'identification sur le côté.
- Roues Ø 125 mm en polypropylène, 2 fixes et 2 pivotantes.


### Option :

- Étagère double griffe : finition électrozinguée CR3.
- Housse de protection + volet antichute + tringle.




Autres modèles ou aménagements spéciaux.  
Consultez votre partenaire D-Direct.

2 hauteurs de ridelles



Charge (kg)	Dim. ext. L x l. x H (mm)	Dim. int. L x l. x H (mm)	Poids (kg)	Réf.	1 à 2	3 et +	
					Prix € HT l'unité	Prix € HT l'unité	
500	1195 x 805 x 1700	1125 x 730 x 1480	46	DDAB0206	<b>356.00</b>	<b>318.00</b>	
500	1195 x 805 x 1920	1125 x 730 x 1700	49	DDAB0207	<b>382.00</b>	<b>345.00</b>	
Étagère double griffe dim. extérieures : L 1180 x P 730 mm					DDAB0980	<b>56.00</b>	<b>52.00</b>





# Chariots spécifiques

## Chariot motorisé

Adapté à la manutention de charges lourdes et répétitives. Idéal pour une utilisation dans les ateliers, les milieux hospitaliers, les parcs logistiques, le picking...

- Capacité : 220 et 400 kg.
- Variateur électronique de vitesse Curtis.
- Timon avec commande et avertisseur sonore.
- Frein électromagnétique.
- Vitesse de déplacement paramétrable : de 3 à 6 km/h.
- Autonomie : 4 h.
- Batteries : 2 x 12 V.
- Chargeur intégré : 24 V / 3 Ah.
- Roues motrices Ø 230 mm.
- Roues arrière pivotantes.



▶ Timon repliable sur le chariot 220 kg

Capacité (kg)	Dim. plateau L x l. (mm)	Hauteur plateau (mm)	Moteur de traction (W)	Batteries (Ah)	Réf.	Prix € HT l'unité
220	1000 x 600	295	200	14	DDAB0986	1 380.00
400	1280 x 630	360	400	33	DDAB0987	2 460.00
400	1320 x 960	360	300	33	DDAB0988	2 760.00

## Chariot motorisé

- Capacité : 800 kg.
- Variateur électronique de vitesse Curtis.
- Timon avec commande et avertisseur sonore.
- Frein électromagnétique.
- Protection de sécurité anti-écrasement avant arrière.
- Dim. plateforme : L 1700 x l. 800 x H 380 mm.
- Dim. hors tout : L 2140 x l. 800 x H 1000 mm.
- Vitesse maxi : 3 à 6 km/h.
- Autonomie : 4 h.
- Moteur de traction : 800 W.
- Batteries : 3 x 12 V / 70 Ah.
- Chargeur intégré : 36 V / 8 Ah.
- Roues pneumatiques Ø 300 mm.
- Poids : 180 kg.



Réf.	Prix € HT l'unité
DDAB0711	4 440.00

## Trottinette industrielle avec plateau

Optimisez vos déplacements avec cette trottinette industrielle à plateau pour colis légers.

- Charge maxi avec conducteur : 150 kg.
- Châssis en tube galvanisé brillant de 22 mm.
- Plateau en mélaminé Ep. 12 mm pour une charge maximale : 50 kg.
- Guidon équipé de poignées en caoutchouc et sonnerie incluse.
- H sol / plateau : 270 mm.
- Dim. hors tout : L 1430 x l. 680 x H 1000 mm.
- Dim. plateau : L 580 x l. 680 mm.
- 3 roulettes en caoutchouc plein Ø 200 x 50 mm.
- Frein à pied efficace qui régule les roulettes arrière.



Modèle	Réf.	Prix € HT l'unité
Sans galerie de retenue	DDJL0101	790.00
Avec galerie de retenue	DDJL0102	990.00

## Trottinette industrielle

Optimisez vos déplacements.

- Châssis en tube galvanisé brillant de 22 mm.
- Guidon équipé de poignées en caoutchouc et sonnerie incluse.
- Equipée d'une béquille de stationnement qui se déplie.
- Roue avant pneumatique Ø 310 x 55 mm.
- Roue arrière en caoutchouc plein Ø 200 x 50 mm, moyeu à roulement à billes.
- Frein à tambour sur roue avant.
- Equipée d'un panier, charge : 5 kg.
- Poids : 16 kg.



Dim. hors tout L x l. x H (mm)	Réf.	Prix € HT l'unité
1200 x 630 x 1104	DDJL0103	660.00





## Transpalettes manuels

### Transpalette manuel 2,2 Tonnes

- Valve de sécurité sur la pompe pour prévenir les utilisations en surcharge.
- Dim. des fourches : L 1150 x l. 525 mm.
- H du timon : 1185 mm.
- Elévation mini / maxi : 85/115 mm.
- Longueur totale : 1550 mm.
- Roues directrices Ø 200 x 45 mm caoutchouc / aluminium.
- Galets polyuréthane.
- Poids : 65 kg.
- **Garantie : 3 ans pièces (hors pièces d'usure).**



Réf.	Prix € HT l'unité
DDAD0639	395.00

### Transpalette manuel 2,5 Tonnes

**Transpalette manuel idéal, conçu pour une utilisation intensive grâce à une meilleure ergonomie.**

- Valve de sécurité sur la pompe pour prévenir les utilisations en surcharge.
- Vanne de descente proportionnelle.
- Dim. des fourches : L 1150 x l. 525 mm.
- H timon mini / maxi : 710/1185 mm.
- Elévation mini / maxi : 85/115 mm.
- Longueur totale : 1550 mm.
- Roues directrices caoutchouc Ø 200 x 55 mm.
- Galets boggies en polyuréthane.
- Galets d'entrée et sortie de fourche.
- Poids : 63 kg.
- **Garantie : 3 ans pièces (hors pièces d'usure).**



Réf.	Prix € HT l'unité
DDAD0584	420.00

### Transpalette manuel 2,5 Tonnes

**S'adapte à toutes les applications de manutention de palettes.**

- Valve de sécurité sur la pompe pour prévenir les utilisations en surcharge.
- Dim. des fourches : L 1150 x l. 525 mm.
- H du timon : 1185 mm.
- Elévation mini / maxi : 85/115 mm.
- Longueur totale : 1550 mm.
- Roues directrices Ø 200 x 45 mm Nylon - Poly 45.
- Galets nylon.
- Poids : 63 kg.
- **Garantie : 3 ans pièces (hors pièces d'usure).**



Réf.	Prix € HT l'unité
DDAD0583	400.00

### Transpalette manuel spécifique 2,5 Tonnes

**Pour des applications spécifiques en terme de taille de palettes. Que ce soit des fourches mini ou longues de 800 à 2000 mm.**

- Soupape de protection en cas de surcharge.
- Articulations en fonte d'acier.
- Dim. des fourches : L 800, 1500, 1800, 2000 x l. 525 mm.
- H timon mini / maxi : 690/1160 mm.
- Elévation mini / maxi : 85/115 mm.
- Roues directrices polyuréthane Ø 200 mm.
- **Garantie : 3 ans pièces (hors pièces d'usure).**



Dim. fourches L x l. (mm)	Galets boggies	Poids (kg)	Réf.	Prix € HT l'unité
800 x 525 mm	Nylon	55	DDAD0586	465.00
1500 x 525 mm	Polyuréthane	113	DDAD0587	965.00
1800 x 525 mm	Polyuréthane	129	DDAD0588	1 015.00
2000 x 525 mm	Polyuréthane	140	DDAD0589	1 075.00



## Transpalettes manuels

### Transpalette Premium 2,5 Tonnes

Corps de pompe galvanisé.

- Châssis tôle Ep. 3 mm.
- Roulements étanches 6204 2RS.
- Roues directrices en caoutchouc Ø 200 x 50 mm.
- Galets boggies en polyuréthane.
- Galets entrée/sortie.
- Timon ergonomique.
- Angle du timon 200°.
- H mini / maxi des fourches : 85/200 mm.
- Dim. des fourches : L 1150 x l. 540 mm.
- Largeur d'une fourche : 160 mm.
- Poids : 72 kg.
- Coloris : Orange, Vert, Jaune, Bleu, Gris, Rouge, Orange clair.
- **Garantie : Châssis 5 ans - Pompe 3 ans pièces.**

**395** €HT  
l'unité

Remises  
quantitatives  
Nous consulter



Coloris	Réf.	Prix € HT l'unité
Orange Ral 2002	DDAD0442	395.00
Vert Ral 6018	DDAD0552	395.00
Jaune Ral 1003	DDAD0553	395.00
Bleu Ral 5010	DDAD0554	395.00
Gris Ral 9006	DDAD0555	395.00
Rouge Ral 3002	DDAD0564	395.00
Orange Ral 2004	DDAD0565	395.00



Galets entrée et sortie

### Transpalette Premium 2,5 Tonnes - Roues nylon

Corps de pompe galvanisé.

- Châssis tôle Ep. 3 mm.
- Roulements étanches 6204 2RS.
- Roues directrices en nylon (polyamide) Ø 200 x 50 mm.
- Galet simple ou boggies en nylon (polyamide).
- Timon ergonomique.
- Angle du timon 200°.
- H mini / maxi des fourches : 85/200 mm.
- Dim. des fourches : L 1150 x l. 540 mm.
- Largeur d'une fourche : 160 mm.
- Poids : 72 kg.
- Coloris : Orange RAL 2002.
- **Garantie : Châssis 5 ans - Pompe 3 ans pièces.**



Modèle	Réf.	Prix € HT l'unité
Galet simple	DDAD0637	369.00
Boggies	DDAD0636	379.00

### Transpalette Premium 3 Tonnes

Corps de pompe galvanisé.

- Châssis tôle Ep. 3 mm.
- Roulements étanches 6204 2RS.
- Roues directrices en caoutchouc Ø 200 x 50 mm.
- Galets boggies en polyuréthane.
- Galets entrée / sortie.
- Timon ergonomique.
- Angle du timon 200°.
- H mini / maxi des fourches : 85/200 mm.
- Dim. des fourches : L 1150 x l. 540 mm.
- Largeur d'une fourche : 160 mm.
- Poids : 78 kg.
- Coloris : Orange RAL 2002.
- **Garantie : Châssis 5 ans - Pompe 3 ans pièces.**



Galets entrée et sortie



Réf.	Prix € HT l'unité
DDAD0534	466.00

### Transpalette Pro 2,5 Tonnes

- Châssis tôle Ep. 3 mm.
- Roulements étanches 6204 2RS.
- Roues directrices en caoutchouc Ø 200 mm.
- Galets boggies en polyuréthane.
- Galets entrée / sortie en nylon.
- Rotation du timon 200°.
- H mini / maxi des fourches : 85/200 mm.
- Dim. des fourches : L 1150 x l. 540 mm.
- Largeur d'une fourche : 160 mm.
- Coloris : Orange RAL 2002.
- Poids : 69 kg.
- **Garantie : Châssis 5 ans - Pompe 3 ans pièces.**



Galets entrée et sortie



Réf.	Prix € HT l'unité
DDAD0532	390.00

### Immobilisateur de transpalette

Empêche tout mouvement de transpalette dans les camions.

- Crochet incorporé pour accrochage à la poignée du transpalette.
- Trou pour fixation au sol ou sur hayon.
- Dim. : L 270 x l. 160 x Ep. 30 mm.
- Poids : 0,260 kg.



Réf.	Prix € HT l'unité
DDAD0546	28.00



## Transpalette basic 2,5 Tonnes

- Graisseurs séparés.
- Roulements étanches 6204 2RS.
- Roues directrices en caoutchouc Ø 200 x 50 mm.
- Galets boggies en polyuréthane.
- Galets d'entrée.
- Angle du timon 200°.
- H mini / maxi des fourches : 85/200 mm.
- Dim. des fourches : L 1150 x l. 540 mm.
- Largeur d'une fourche : 160 mm.
- Coloris : Orange RAL 2002.
- Poids : 67 kg.
- **Garantie : Châssis 5 ans - Pompe 3 ans pièces.**

**369** €HT  
l'unité

Remises  
quantitatives  
Nous consulter



Réf.	Prix € HT l'unité
DDAD0493	369.00

## Transpalette à levée rapide 2,5 Tonnes

Levée de 30 mm par mouvement au lieu de 10 mm pour un transpalette standard.

Sans effort jusqu'à 150 kg.

- **Groupe hydraulique galvanisé.**
- Châssis tôle Ep. 3 mm.
- Galets entrée et sortie de palette de série.
- Galets boggies en polyuréthane.
- Roues directrices en caoutchouc Ø 200 mm.
- Graisseurs sur axes et roues directrices.
- Angle du timon 200° pour une maniabilité accrue.
- Timon ergonomique et bonne préhension, léger et maniable.
- H mini des fourches : 85 mm.
- H maxi des fourches : 200 mm.
- Longueur des fourches standard : 1150 mm.
- Largeur des fourches : 540 mm.
- Largeur d'une fourche : 160 mm.
- Poids : 74 kg.
- **Garantie : Châssis 5 ans - Pompe 3 ans pièces.**

6 coups de pompe  
au lieu de 12 en standard



Réf.	Prix € HT l'unité
DDAD0494	434.00

## Transpalette surbaissé 1,5 Tonne

Conçu spécialement pour la manipulation de palettes entre plancher.

- Structure mécano soudée.
- Galets de fourches, boggies en polyuréthane.
- Roues directrices en caoutchouc Ø 200 mm.
- Poignée renforcée 3 positions.
- H des fourches basse : 51 mm.
- H des fourches haute : 165 mm.
- Dim. des fourches : L 1150 x l. 540 mm.
- Poids : 76 kg.
- **Garantie : Châssis 5 ans - Pompe 3 ans pièces.**

Réf.	Prix € HT l'unité
DDAD0495	805.00



Existe :

- capacité 1 Tonne, H surbaissée 35 mm.
- capacité 2 Tonnes, H surbaissée 55 mm.

## Transpalette spécial demi-palette 1,5 Tonne

Adapté à la manipulation des demi-palettes Europe.

- Roues directrices en caoutchouc Ø 180 mm.
- Galets boggies en polyuréthane.
- Galets entrée / sortie et transfert en polyamide.
- Dim. des fourches : L 800 x l. 450 mm.
- Largeur d'une fourche : 120 mm.
- Poids : 60 kg.
- **Garantie : Châssis 5 ans - Pompe 3 ans pièces.**

Réf.	Prix € HT l'unité
DDAD0496	885.00



Galets entrée et sortie





# Transpalettes spécifiques

## Transpalette 2,5 Tonnes

**Faible encombrement et très maniable.**

- Châssis en acier ultra résistant.
- Pompe totalement étanche avec limiteur de charge incorporé.
- Bagues et points de graissage sur toutes les articulations.
- Timon ergonomique bi-matière.
- Pédale de descente au pied.
- Dim. fourches : L 1150 x l. 540 mm.
- Dim. d'une fourche : l. 160 mm.
- H mini / maxi fourches : 85/200 mm.
- Roue directrice caoutchouc : Ø 200 x 50 mm.
- Galets boggies polyuréthane.
- Galets entrée / sortie en polyamide.
- Repérage pour prise de palette dans le sens 800 mm.
- Finition peinture Epoxy, coloris Bleu RAL 5015.
- Poids : 64 kg.
- **Garantie : Châssis 5 ans - Pompe 2 ans pièces.**

**Options sur demande :**

- Capacité 3000 kg.
- Débit rapide.
- Frein de parc par poignée crantée.
- Roues et galets antistatiques.

Réf.	Prix € HT l'unité
DDAD0402	435.00



Pédale de descente au pied



Galets entrée et sortie



## Transpalette 1,5 Tonne spécial demi-palette

**Conforme à la Norme CE (2006/42).**

**Étudié pour la grande distribution.**

- Châssis mécano soudé.
- Pompe totalement étanche avec limiteur de charge incorporé.
- Dim. fourches : L 800 x l. 480 mm.
- Dim. d'une fourche : l. 115 mm.
- Timon ergonomique bi-matière.
- Vitesse de descente modulable.
- Roulements étanches graissés à vie.
- Roues directrices : caoutchouc.
- Galets porteurs : polyuréthane.
- Galets entrée / sortie et transfert en polyamide.
- Peinture polyuréthane.
- Poids : 60 kg.
- Existe en L 1000 mm, sur demande.
- **Garantie : Châssis 5 ans - Pompe 2 ans pièces.**

Réf.	Prix € HT l'unité
DDAD0450	Consulter



Longerons spécifiques dont la largeur permet de pénétrer dans la palette sans dépasser son gabarit. Cela permet de poser ou de prendre une palette sans être gêné par celle d'à côté.



En complément des dérivés des transpalettes standards, quelque soit votre besoin en dimensions spéciales, nous pouvons réaliser votre demande. Consultez votre partenaire D-DIRECT.

**EXEMPLES DE FABRICATION SUR MESURE :**




DDZZ0001 - Transpalette mono-fourche sur mesure pour déplacement de rolls en fil métallique et de coffre-forts.



DDZZ0093 : Transpalette porte-bacs en inox sur mesure utilisé dans les salaisons. L 1600 x l. 800 mm.



DDZZ0094 : Transpalette pour micro palettes sur mesure avec charge jusqu'à 2,5 Tonnes. Ex. : moules de fonderie, outils de presse.



DDZZ0095 : Transpalette haute levée pour mise à hauteur de bacs pour tri et conditionnement.



DDZZ0096 : Table élévatrice sur mesure pour mise à niveau des brides de pipe-lines dans les complexes pétroliers. Coffre d'équipements et informatique embarquée.



DDZZ0097 : Gerbeur bras encadrants sur mesure pour prise de palettes fermées.



DDZZ0098 : Gerbeur avec plateau rotatif indexé sur mesure pour changement d'outils sur presse. Tiroir à outils et coffre pour PC portable.



DDZZ0099 : Gerbeur de transport et de mise à niveau sur mesure pour tri et conditionnement de marchandises en bacs.



## Transpalette silencieux 2,5 Tonnes

La solution idéale aux problématiques des nuisances sonores, notamment pour les livraisons matinales en centre ville.

- Roues directrices en polyuréthane spécifique Ø 200 x 50 mm.
- Galets boggies en polyuréthane spécifique.
- Roulements étanches 6204 2RS.
- Timon ergonomique.
- Angle du timon 200°.
- H mini / maxi des fourches : 85/200 mm.
- Dim. des fourches : L 1150 x l. 540 mm.
- Largeur d'une fourche : 160 mm.
- Poids : 74 kg.
- Coloris : Orange.
- **Garantie : Châssis 5 ans - Pompe 3 ans pièces.**

**690** €HT  
l'unité



Réf.	Prix € HT l'unité
DDAD0558	690.00

## Transpalette galvanisé 2,5 Tonnes

Toutes les pièces sont en acier galvanisé pour une protection durable contre la corrosion.

- Pompe hydraulique monobloc avec soupape de sécurité.
- Joints de pompe hydraulique de fabrication Allemande.
- Poignée 3 positions.
- Roulements étanches.
- Dim. d'une fourche : L 1150 x l. 160 mm.
- Largeur extérieure : 540 mm.
- H élévation mini / maxi : 85/200 mm.
- Roues nylon Ø 200 mm et boggies nylon.
- Poids : 75 kg.
- **Garantie : Pompe 2 ans pièces.**

Roulements, axe et chaîne INOX, sur demande.



Réf.	Prix € HT l'unité
DDAD0551	756.00


## Transpalette galvanisé 2,5 Tonnes

Conçu pour une utilisation en milieu humide ou spécifique.

- Châssis, timon, système de levage galvanisés à chaud.
- Système de contrôle de fuite du corps de pompe.
- Bonne résistance à la corrosion.
- Roues directrices en nylon Blanc : Ø 200 x 50 mm.
- Galets boggies en nylon Blanc : Ø 82 x 60 mm.
- Rayon de braquage : 1367 mm.
- Dim. des fourches : L 800 ou 1150 x l. 525 mm.
- Largeur d'une fourche : 150 mm.
- H élévation mini / maxi : 85/115 mm.
- **Garantie : 3 ans pièces (hors pièces d'usure).**




Dim. fourches L x l. (mm)	Poids (kg)	Réf.	Prix € HT l'unité
800 x 525	57	DDAD0592	905.00
1150 x 525	63	DDAD0593	1 011.00



## Transpalette manuel long 2 Tonnes

• **Conception robuste.**

- H d'élévation : 200 mm.
- Châssis tôle 3 mm.
- Roues directrices de Ø 200mm.
- Corps de pompe galvanisé.
- Timon ergonomique.
- Rotation du timon 200°.
- Roues caoutchouc et boggies polyuréthane.
- Couleur : Orange RAL 2002.
- Roulements étanches 62042RS.



Longueur fourches (mm)	Largeur hors tout (mm)	Poids (kg)	Réf.	Prix € HT l'unité
1500	540	94	DDAD0594	653.00
1800	540	102	DDAD0595	688.00
2000	540	109	DDAD0596	688.00
1500	685	95	DDAD0597	757.00
1800	685	105	DDAD0598	774.00
2000	685	112	DDAD0599	809.00

## Transpalette manuel court 2,5 Tonnes

• **Conception robuste.**

- H d'élévation : 200 mm.
- Châssis tôle 3 mm.
- Roues directrices de Ø 200mm.
- Corps de pompe galvanisé.
- Timon ergonomique.
- Rotation du timon 200°.
- Roues caoutchouc et boggies polyuréthane.
- Couleur : Orange RAL 2002.
- Roulements étanches 62042RS.



Longueur fourches (mm)	Largeur hors tout (mm)	Poids (kg)	Réf.	Prix € HT l'unité
800	540	63	DDAD0600	447.00
900	540	65	DDAD0601	464.00
1000	540	67	DDAD0602	481.00
800	685	65	DDAD0603	584.00
900	685	67	DDAD0604	584.00
1000	685	69	DDAD0605	619.00



# Transpalettes haute levée

## Transpalette haute levée manuel - 1 Tonne

- **Châssis bas.**
- Levée et translation manuelle.
- H de levée : 800 mm.
- H mini fourches basses : 85 mm.
- Stable grâce à un centre de gravité à 600 mm.
- Longueur des fourches : 1140 mm.
- Largeur extérieure des fourches : 520 mm.
- Roues directrices caoutchouc, galets polyuréthane.
- Poids : 105 kg.
- **Garantie : 1 an pièces.**

Réf.	Prix € HT l'unité
DDAD0536	949.00



**D** Existe en largeur 680 mm et capacité 1500 kg, sur demande.

## Transpalette haute levée manuel - 1 Tonne

- **Châssis haut et renforcé.**
- Simple vérin.
- Levée et translation manuelle.
- H de levée : 800 mm.
- Descente au pied par pédale ou par poignée.
- H mini fourches basses : 85 mm.
- Stable grâce à un centre de gravité à 600 mm.
- Longueur des fourches : 1165 mm.
- Largeur extérieure des fourches : 540 mm.
- Roues directrices caoutchouc, galets polyuréthane.
- Patins stabilisateurs grand format.
- Poids : 110 kg.
- **Garantie : 1 an pièces.**

**829** €HT  
l'unité

Réf.	Prix € HT l'unité
DDAD0435	829.00



**D** Existe en largeur 680 mm, sur demande.

## Transpalette haute levée manuelle 1 Tonne

**Pour usage intensif. Confort et sécurité aux postes de travail.**

- H de levée : 800 mm.
- Vérin télescopique réduisant les efforts de pompage et préservant la visibilité.
- 2 stabilisateurs latéraux à l'arrière qui empêchent l'appareil de basculer sur le côté dès 400 mm de levée.
- Vitesse de descente modulable à la poignée.
- Timon ergonomique bi-matière.
- Pompe totalement étanche avec limiteur de charge incorporé.
- Dim. des fourches : L 1150 mm x l. 520 mm.
- Roues directrices : polyuréthane et nylon.
- Galets porteurs : polyuréthane sur moyeu acier.
- Revêtement Epoxy.
- Poids : 112 kg.
- **Garantie : 2 ans.**

**Options :**

- Huiles milieux froids et oxydants.
- Version Galvanisé ou Inox.



Hauteur de levée : 800 mm

Réf.	Prix € HT l'unité
DDAD0438	950.00

**D** Existe en largeur de fourches 680 mm et grand choix de matière pour roues et galets.

## Transpalette haute levée électrique - 1 Tonne

**Le positionnement du bloc moteur pompe hydraulique est étudié pour un encombrement réduit ainsi que sa protection contre les chocs éventuels.**

- **Châssis haut et renforcé.**
- H de levée : 800 mm.
- H basse : 85 mm.
- Galets avant : Ø 75 x 75 mm.
- Roues directrices : Ø 180 x 50 mm.
- Patins stabilisateurs grand format.
- Clé de contact.
- Batterie : 12 V / 70 Ah.
- Chargeur intégré : 6 A / 12 V.
- **Garantie : 1 an pièces.**

**D** 2 écartements de fourches



Bloc hydraulique protégé

Ecartement fourches (mm)	Dim. fourches L x l. (mm)	Batterie (V / Ah)	Poids (kg)	Réf.	Prix € HT l'unité
540	1190 x 160	12/70	159	DDAD0469	2 045.00
540	1500 x 162	12/56	155	DDAD0640	2 768.00
540	1800 x 162	12/56	180,5	DDAD0641	2 922.00
540	2000 x 162	12/56	189	DDAD0642	3 075.00
685	1190 x 160	12/70	164	DDAD0470	2 768.00




## Transpalette haute levée électrique - 1 Tonne

- Châssis bas.
- H de levée : 800 mm.
- Centre de gravité : 600 mm.
- Vérin télescopique montée et descente par bouton poussoir.
- Coupe batterie - Arrêt d'urgence.
- Stabilisateurs arrières anti-basculement.
- Angle du timon 2 x 90°.
- Roues directrices Ø 150 mm et galets Ø 75 mm en polyuréthane.
- Dim. des fourches : L 1140 x l. 520 mm.
- Batterie : 70 Ah / 12 V - Chargeur incorporé : 10 A/12 V.
- Poids : 140 kg.
- **Garantie : 1 an pièces.**

Réf.	Prix € HT l'unité
DDAD0520	2 320.00



 Transpalette haute levée à hauteur constante, sur demande.

## Transpalette haute levée électrique 1 Tonne à niveau constant

Une cellule photo-électrique permet de sélectionner la hauteur du plan de pose ou de dépose.

- Boîtier de commande.
- 3 positions : manuelle, montée automatique, descente automatique.
- Sécurité : Arrêt à 10 cm du sol pour éviter l'écrasement des pieds, descente finale manuelle.
- H de détection mini / maxi : 200/800 mm.
- Dim. des fourches : L 1140 x l. 520 x H 85 mm.
- Batterie : 70 Ah / 12 V.
- Chargeur incorporé : 10 A / 12 V.
- Poids : 140 kg.
- **Garantie : 1 an pièces.**



Réf.	Prix € HT l'unité
DDAD0521	3 580.00

Prix HT départ usine actualisés sur notre site

## Transpalette haute levée électrique - 1 Tonne

Élévation, descente et déplacement électriques.

- Châssis bas.
- H de levée : 800 mm.
- Centre de gravité : 600 mm.
- Double vérin.
- Batterie sans entretien.
- Timon ergonomique.
- Dim. des fourches : L 1140 x l. 560 mm.
- Batterie : 24 V / 20 Ah - Chargeur externe : 12 V / 10 Ah.
- Poids : 172 kg.



Réf.	Prix € HT l'unité
DDAD0668	3 520.00

## Transpalette haute levée électrique 1 Tonne

Levée commandée électriquement et descente manuelle par levier. En cas de panne de batterie, il peut monter et descendre manuellement.

Indicateur de niveau de charge visible et accessible. Equipé de sabots avant et de 2 stabilisateurs latéraux à l'arrière. Vérin hydraulique à 1 piston qui évite les multiples fuites.

- Equipé d'un arrêt d'urgence coupe contact à clé.
- H de levée : 800 mm.
- Position basse : 88 mm.
- H de tablier position basse : 938 mm.
- L des fourches : 1200 mm.
- Dim. hors tout : L 1655 x l. 560 x H 1230 mm.
- Roues directrices : Ø 180 mm.
- Galets porteurs : Ø 82 mm.
- Moteur électrique : 12 V / 0,8 kW.
- Batterie : 12 V / 50 Ah.
- Livré avec chargeur électronique intégré.
- Poids total : 155 kg.
- **Garantie : 2 ans pièces, hors pièces d'usure.**



Réf.	Prix € HT l'unité
DDAD0562	4 110.00

Découvrez les exclusivités proposées sur notre site



## Transpalettes peseurs

### Transpalette peseur 2 Tonnes

Le moyen le plus simple de contrôler ses flux avec une grande précision.

Son fonctionnement sur batterie, vous apporte une autonomie de plus de 40 h.

• **Précision : 500 g.**

- 4 capteurs renforcés en aluminium : IP 67.
- Affichage LED : H 30 mm. Boîtier en ABS.
- Protection renforcée de la partie pesage : IP 54.
- Pompe hydraulique Premium.
- H des fourches mini / maxi : 75/195 mm.
- Longueur des fourches : 1150 mm.
- Largeur des fourches : 540 mm.
- Roues directrices polyuréthane : Ø 200 mm.
- Galets de fourches polyuréthane : Ø 82 mm.
- Graisseurs sur le châssis et la pompe.
- Température de fonctionnement : -10°C. +40°C.
- Alimentation : Batterie 6 V / 4 Ah.
- Indication charge batterie : haute et basse.
- Chargeur externe : 220 V / AC.
- Autonomie batterie 40 h.
- Poids : 94 kg.

• **Fonctions du système de pesage :**

- Sans imprimante : brut, tare, net.
- Avec imprimante : impression date et heure, totalisation, tare, net.
- **Garantie : 2 ans pièces.**



Affichage LED



Modèle	Réf.	Prix € HT l'unité
Sans imprimante	DDAD0566	1 070.00
Avec imprimante	DDAD0567	1 283.00

### Transpalette peseur 2 Tonnes

• **Précision ± 0,1 %.**

- Timon ergonomique bi-matière.
- Pompe totalement étanche avec limiteur de charge incorporé.
- Dim. des fourches : L 1150, l. 540 mm.
- Roues directrices polyuréthane : Ø 160 mm.
- Galets porteurs : polyuréthane sur moyeu acier.
- Galets entrée en polyuréthane.
- Type de peseur : Mettler-Toledo IND 212. Protection IP 54.
- Boîtier électronique compact avec grand affichage rétro éclairé.
- Technologie de pesage à 4 capteurs dans les fourches.
- Indication : zéro, tare, brut.
- Graduation : 2 décimales.
- Alimentation par accus NI-cad fournis.
- Livré avec batterie rechargeable : charge sur secteur 110/200 VAC.
- Chargeur incorporé.
- Coloris : revêtement époxy, Bleu RAL 5015.
- Poids : 133 kg.
- **Garantie : 2 ans pièces.**

Réf.	Prix € HT l'unité
DDAD0568	1 799.00



### Transpalette peseur 2 Tonnes

Idéal pour contrôler les marchandises entrantes, éviter les surcharges et déterminer les poids d'expédition.

- Précision : ± 0,1 %.
- Écran LCD à 6 chiffres.
- Indications : tare / poids total.
- 4 capteurs sur les fourches.
- H des fourches mini / maxi : 80/120 mm.
- Longueur des fourches : 1150 mm.
- Largeur d'une fourche : 160 mm.
- Largeur extérieure : 540 mm.
- Roues directrices polyuréthane : Ø 180 mm.
- Galets de fourches polyuréthane : Ø 70 mm.
- Poids (batterie incluse) : 99 kg.
- Batterie 6 V / 4 Ah fournissant environ 32 h d'autonomie.
- **Livré avec batterie rechargeable et chargeur.**
- **Garantie : 2 ans (hors batterie).**



Nouveauté



Réf.	Prix € HT l'unité
DDAD0662	1 050.00





## Transpalette peseur 2 Tonnes

- Tolérance maximale de 0,05 % de la capacité maximale.
- Fonctions : correction du zéro, poids brut/net, mémoire 10 tares, comptage.
- Totalisation avec numéro de séquence.
- Ecran LCD 25 mm rotatif.
- Clavier numérique 17 touches.
- Classe de protection : IP 65.
- Dim. fourches : L 1150 x l. 180 mm.
- Hauteur des fourches : 85 mm.
- Écartement fourches : 550 mm.
- Batterie démontable, chargeur externe.
- Autonomie : 50 h.
- Temps de charge : 6 h.
- **Garantie : 1 an pièces.**



Imprimante	Charge (kg)	Métronologie	Précision (kg)	Réf.	Prix € HT l'unité
Sans	2000	non	0,2	DDAD0643	<b>1 813.00</b>
Sans	1000/2000	oui	0,5/1	DDAD0644	<b>1 972.00</b>
Avec	2000	non	0,2	DDAD0645	<b>1 995.00</b>
Avec	1000/2000	oui	0,5/1	DDAD0646	<b>2 238.00</b>

## Contrôleur de charges

Pour transpalette électrique, gerbeur et chariot élévateur.

La mesure est effectuée quand vous levez la charge, basée sur la mesure de la pression hydraulique.

- Précision : 1 % de la capacité nominale.
- Graduation : 10 kg.
  - Fonction : brut, tare, net.
  - Ecran graphique L 95 x l. 55 mm.
  - Protection IP 54.
  - Auto-Off.
  - Alimentation : 12-48 V.
  - Températures d'utilisation : 0°C à +40°C.

• **Montage non compris.**

Option :

- Imprimante thermique.



Modèle pour	Réf.	Prix € HT l'unité
Transpalette électrique	DDAD0647	<b>1 539.00</b>
Gerbeur ou chariot frontal	DDAD0648	<b>1 764.00</b>
Imprimante thermique	DDAD0649	<b>521.00</b>

## Transpalette électrique 1500 kg avec système de pesage

Permet de lutter contre les troubles musculo-squelettiques (TMS).

Précision : ± 0,2 %.

- Indicateur : Remise à zéro, affichage du poids brut / net et poids total.
- Témoin batterie faible
- + fonction coupure automatique après 3 minutes.
- 4 capteurs sur les fourches.
- Longueur des fourches : 1150 mm.
- Largeur d'une fourche : 182 mm.
- Roues directrices polyuréthane : Ø 210 mm.
- Galets de fourches polyuréthane : Ø 80 mm.
- Batterie Lithium 20 V / 20 Ah.
- Recharge de la batterie lithium rapide : 2h30.



Imprimante



Modèle	Poids (kg)	Réf.	Prix € HT l'unité
Sans imprimante	180	DDAD0615	<b>3 280.00</b>
Avec imprimante	181	DDAD0616	<b>3 639.00</b>



## Transpalettes inox et galvanisés

### Transpalette inox 2,5 Tonnes

Pompe hydraulique monobloc totalement étanche avec soupape de sécurité et entièrement protégée contre les collisions.

- Joints de pompe hydraulique de fabrication allemande.
- Poignée trois positions : levage, position neutre et descente.
- Roues et boggies nylon.
- Galets nylon : Ø 80 x 70 mm.
- Roues directrices : Ø 200 x 50 mm.
- Hauteur d'élévation : 200 mm.
- Hauteur fourches abaissées : 85 mm.

**Inox 304 : ALIMENTAIRE**

**Inox 316 : ALIMENTAIRE ET CHIMIE**



**INFO**

Les matériels en Inox 316 sont utilisables en milieux agressifs : abattoirs, chambres froides, ports de pêche ...

Modèle	Qualité Inox	Dim. fourches L x l. (mm)	Poids (kg)	Réf.	Prix € HT l'unité
Standard	AISI 304	1150 x 520	74	DDAD0607	<b>2 340.00</b>
Standard	AISI 316	1150 x 520	74	DDAD0606	<b>2 795.00</b>
Court	AISI 316	800 x 520	63	DDAD0617	<b>2 965.00</b>
Large	AISI 316	1150 x 685	76	DDAD0618	<b>3 120.00</b>

A partir de  
**2340.00** €HT  
l'unité



### Transpalette manuel haute levée 1 Tonne

- Corps de pompe en inox AISI 316 ou galvanisé.
- Châssis, roulements étanches, axes et boulons inox ou galvanisés.
- Equipé de 2 stabilisateurs latéraux qui bloquent le transpalette au-delà de 300 mm d'élévation, lui procurant une excellente stabilité.
- Roues directrices et galets en nylon.
- Hauteur de levée : 800 mm.
- Hauteur mini fourches basses : 85 mm.
- Longueur des fourches : 1165 mm.
- Largeur extérieure des fourches : 540 ou 680 mm.
- Largeur d'une fourche : 160 mm.
- Centre de gravité : 600 mm.
- Coups de pompes à vide : 26.

Dim. fourches L x l. (mm)	Poids (kg)	Version inox		Version galvanisée	
		Réf.	Prix € HT l'unité	Réf.	Prix € HT l'unité
1165 x 540	110	DDAD0508	<b>4 295.00</b>	DDAD0651	<b>1 510.00</b>
1165 x 680	125	DDAD0569	<b>4 420.00</b>	-	-

### Transpalette manuel haute levée électrique 1 Tonne

- Corps de pompe en inox AISI 316 ou galvanisé.
- Châssis, roulements étanches, axes et boulons inox ou galvanisés.
- Equipé de 2 stabilisateurs latéraux qui bloquent le transpalette au-delà de 300 mm d'élévation, lui procurant une excellente stabilité.
- 2 vitesses de montée selon la charge, vitesse de descente modulable.
- Roues directrices et galets en nylon.
- Hauteur de levée électrique : 800 mm.
- Hauteur mini fourches basses : 85 mm.
- Longueur des fourches : 1165 mm.
- Largeur extérieure des fourches : 560 ou 680 mm.
- Largeur d'une fourche : 160 mm.
- Batterie : 12V/54 Ah.
- Chargeur séparé : 12V/10 Ah.
- Temps d'élévation sans charge : 16 s.
- Temps élévation avec charge de 900 kg : 22 s.
- Poids : 150 kg.

**Option sur demande :**

- Mise à niveau automatique.

Matière	Dim. fourches L x l. (mm)	Poids (kg)	Version inox		Version galvanisée	
			Réf.	Prix € HT l'unité	Réf.	Prix € HT l'unité
Inox	1165 x 560	150	DDAD0570	<b>5 985.00</b>	DDAD0652	<b>3 520.00</b>
Inox	1165 x 680	165	DDAD0571	<b>6 140.00</b>	-	-





## Transpalette inox AISI 316L

• **Charge : 2 Tonnes.**

**Le transpalette en acier inoxydable est disponible en deux modèles :**

**Modèle Inox Plus :** Pour les industries ayant des exigences d'hygiène et de nettoyage très strictes.

• Châssis en Inox AISI 316L résistant à l'acide. Toutes les autres pièces en acier inoxydable.

**Modèle Inox :** Pour les industries où les exigences en terme d'hygiène sont moins importantes.

• Châssis en Inox AISI 316L résistant à l'acide.

• Timon ergonomique, supports de roues en inox.

• Pompe traitée au Chrome.

• Huile Aircraft pour environnement froid.

• Roues directrices nylon : Ø 200 x 50 mm.

• Roues galets simple nylon.

• **Garantie : 2 ans pièces.**

**Options :**

• Huile pour l'industrie agro-alimentaire.

• Graisse pour environnement froid - 40°C.

• Kit de nettoyage 3 en 1.

• Frein de parking.



Roues à roulements étanches



Qualité	Dim. fourches L x l. (mm)	Roues galets simples (mm)	Roues boogies (mm)	Poids (kg)	Réf.	Prix € HT l'unité
Inox	1140 x 520	Ø 80 x 90	Ø 80 x 70	69	DDAD0574	<b>2 900.00</b>
Inox plus	1140 x 520	Ø 80 x 90	Ø 80 x 70	69	DDAD0575	<b>4 092.00</b>
Inox plus	1140 x 520	Ø 70 x 90	-	69	DDAD0576	<b>4 092.00</b>



A partir de  
**2900.00** €HT  
l'unité



Existe en largeur de fourches : 520, 680 mm ou spécifiques.  
En longueur de fourches : 600, 810, 915, 970, 1220, 1520 mm ou spécifiques.  
En version anti-déflagrant. Consultez votre partenaire D-Direct.

## Transpalette haute levée électrique inox

• **Charge : 1,5 Tonne.**

**Le transpalette haute-levée en acier inoxydable est disponible en deux modèles :**

**Modèle Inox Plus :** pour les industries ayant des exigences d'hygiène et de nettoyage très strictes.

• Châssis en Inox AISI 316L résistant à l'acide.

Toutes les autres pièces en acier inoxydable.

**Modèle Inox :** pour les industries où les exigences en terme d'hygiène sont moins importantes.

• Batterie gel sans entretien 12 V / 70 Ah.

• Chargeur interne ou externe.

• Hauteur de levée : 800 mm.

• Vitesse de levée avec / sans charge : 0,05/0,08 m/s.

• Dim. hors tout : L 1645 x l. 540 x H 1240 mm.

• Roues directrices nylon : Ø 200 x 50 mm.

• Roues galets simple nylon.

• **Garantie : 2 ans pièces.**

**Options :**

• Mise à niveau automatique.

• Batterie lithium.

• Autres roues et galets.



## Transpalette basculeur semi-électrique

**Fourches et tablier en Inox AISI 316L résistant à l'acide.**

• **Charge : 1 Tonne.**

• Bascule électrique vers l'opérateur jusqu'à 90° réglable.

• Levée électrique : 275 mm.

• Batterie gel sans entretien 12 V / 70 Ah.

• Chargeur interne ou externe.

• Hauteur basculée max. : 950 mm.

• Vitesse de levée / basculement : 4/14 s.

• Vitesse de descente / basculement : 3/11 s.

• Dim. hors tout : L 1410 x l. 780 x H 1090 mm.

• Poids : 173 kg.

• **Garantie : 2 ans pièces.**

**Option :**

• Batterie lithium.



Qualité	Dim. fourches L x l. (mm)	Poids (kg)	Réf.	Prix € HT l'unité
Inox	1200 x 540	132	DDAD0650	<b>6 740.00</b>
Inox Plus	1200 x 540	132	DDAD0653	<b>10 895.00</b>

Réf.	Prix € HT l'unité
DDAD0654	<b>12 437.00</b>



Autres modèles de matériel inox. Consultez votre partenaire D-DIRECT.



DDZZ0088 :  
Gerbeur rotateur



DDAE0776 :  
Gerbeur semi-électrique



DDZZ0090 :  
Transpalette haute levée manuel



DDEA0779 :  
Gerbeur manuel inox 1000 kg



## Transpalette électriques

### Transpalette électrique 1500 kg - Lithium

Le transpalette électrique qui remplace le transpalette manuel.

Utilisation quotidienne conseillée : 2h30.

Déplacement et élévation électrique.

- Timon ergonomique avec écran LCD et démarrage par code PIN.
- Carter en acier.
- Équipé de galets stabilisateurs de série.
- Possibilité de travail avec timon à la verticale.
- Réduction automatique de la vitesse dans les virages.
- Vitesse de déplacement : 4,6/4,8 km/h.
- Rayon de braquage : 1330 mm.
- Niveau sonore : < 69 dB(A).
- Batterie lithium 24 V / 20 Ah avec chargeur séparé compris.

• **Garantie : 1 an pièces.**

**Option batterie supplémentaire :**

- Existe en 30 Ah et 36 Ah.



Démarrage code PIN.  
Ecran LCD.



Modèle	Dim. fourches L x l. (mm)	Hauteur mini fourches (mm)	Poids (kg)	Réf.	Prix € HT l'unité
Standard	1150 x 540	80	123	DDAD0572	<b>2 186.00</b>
Court	800 x 450	80	112	DDAD0663	<b>3 109.00</b>
Court	800 x 540	80	120	DDAD0619	<b>2 389.00</b>
Large	1150 x 685	80	126	DDAD0620	<b>2 342.00</b>
Long	1500 x 540	80	126	DDAD0656	<b>2 811.00</b>
Surbaissé	1150 x 540	61	123	DDAD0657	<b>2 967.00</b>

### Transpalette électrique 2000 kg - Lithium

Le transpalette électrique qui remplace le transpalette manuel.

Déplacement et élévation électrique.

- Timon ergonomique avec écran LCD et démarrage par code PIN et RFID.
- Équipé de galets stabilisateurs sur amortisseurs.
- Possibilité de travail avec timon à la verticale.
- Réduction automatique de la vitesse dans les virages.
- Vitesse de déplacement : 4,8/5,2 km/h.
- Dim. hors tout : L 1536 x l. 540 x H 1160 mm.
- Rayon de braquage : 1336 mm.
- Niveau sonore : < 69 dB(A).
- Batterie lithium 48 V / 20 Ah avec chargeur séparé compris.
- Poids avec batterie : 149 kg.

• **Garantie : 1 an pièces.**



Réf.	Prix € HT l'unité
DDAD0609	<b>2 998.00</b>

### Transpalette électrique 1500 kg

Performances exceptionnelles, léger et efficace tout en gardant le gabarit d'un transpalette manuel.

- Batterie semi-traction, sans entretien : 24 V / 60 Ah.
- Vitesse de déplacement (avec / sans charge) : 4,2/4,6 km/h.
- Variateur électronique de vitesse CURTIS.
- Dim. des fourches : 1150 x 540 mm.
- Dim. hors tout : L 1648 x l. 560 x H 1200 mm.
- Rayon de braquage : 1445 mm.
- Niveau sonore : < 70 dB(A).
- Chargeur intégré.
- Poids avec batterie : 190 kg.

• **Garantie : 1 an pièces.**

**Option sur demande :**

- Roue caoutchouc antidérapante.



Option : roue caoutchouc antidérapante



#### Batterie et chargeur compris

Modèle	Réf.	Prix € HT l'unité
Châssis Acier	DDAD0537	<b>3 123.00</b>



Existe avec fourches : L 800 x l. 540 mm ou L 1220 x l. 685 mm.  
Consultez votre partenaire D-Direct.

### Transpalette électrique utilisation intensive

Timon long pour une meilleure ergonomie.

- Dim. des fourches : L 1150 x l. 540 mm.
- Niveau sonore : < 70 dB(A).
- Frein de service électromagnétique INTORQ.
- Batterie et chargeur séparé compris.
- Moteur SCHABMÜLLER.
- Réducteur KORDEL.
- Variateur ZAPI.
- Timon REMA.

• **Garantie : 1 an pièces.**



Capacité (kg)	Dim. hors tout L x l. x H (mm)	Poids avec batterie (kg)	Batterie AGM		Batterie lithium	
			Réf.	Prix € HT l'unité	Réf.	Prix € HT l'unité
1600	1670 x 729 x 1335	445	DDAD0573	<b>5 766.00</b>	DDAD0664	<b>6 955.00</b>
2000	1735 x 729 x 1335	535	DDAD0608	<b>6 078.00</b>	DDAD0665	<b>7 409.00</b>



## Transpalette électrique ATOM 1500 kg - Lithium

Équipé d'un réel BMS (Système de contrôle des batteries) répondant à la Norme EN62619.

Conception ultra-compacte robuste et légère. Déplacement et élévation électriques.

Recharge rapide : 2h30.

- Timon ergonomique permettant une conduite à 90°.
- Interrupteur mode "tortue" et sécurité homme mort.
- Vitesse de déplacement sans / avec charge : 4,4/4,9 km/h.
- Rayon de braquage : 1340 mm.
- Niveau sonore selon la Norme EN 12053 : < 70 dB(A).
- Batterie lithium 24 V / 20 Ah avec chargeur séparé compris.
- **Garantie : 1 an pièces.**



Dim. hors tout L x l. x H (mm)	Dim. fourches L x l. (mm)	Hauteur mini fourches (mm)	Levée standard (mm)	Poids (kg)	Réf.	Prix € HT l'unité
1538 x 540 x 1125	1150 x 540	80	115	125	DDAD0658	1 710.00

## Transpalette électrique 1500 kg - Lithium

Équipé d'un réel BMS (Système de contrôle des batteries) répondant à la Norme EN 62619.

Conception ultra-compacte et légère.

- Timon ergonomique permettant une conduite à 90° sur vérin à gaz avec écran LCD et démarrage code PIN.
- Châssis renforcé Ep. 4,5 mm.
- Vitesse de déplacement sans / avec charge : 4,2/4,7 km/h.
- Système antivol de la batterie.
- Dim. hors tout : L 1537 x l. 540 x H 1160 mm.
- Dim. fourches : L 1150 x l. 540 mm.
- Possibilité de charger la batterie jusqu'à -15°C.
- Timon et batterie IP 65.
- Roues motrices antidérapantes.
- Batterie lithium 24 V / 40 Ah.
- Poids : 125 kg.
- **Garantie : 1 an pièces.**

## Station de chargement pour batteries

Pour le chargement des batteries de la référence DDAD0659. Permettant de charger jusqu'à 5 batteries

(non incluses) simultanément.

- Indicateur du niveau de charge.
- Système d'alarme intégré.
- Système d'extincteur par aérosol à détection thermique.
- Interrupteur de réinitialisation et d'arrêt d'urgence.
- Alimentation monophasée.
- Dim. : L 450 x P 600 x H 1582 mm.
- Poids : 94 kg.
- Livrée sans batterie.



Hauteur mini fourches (mm)	Levée standard (mm)	Réf.	Prix € HT l'unité
75	115	DDAD0659	2 655.00

Réf.	Prix € HT l'unité
DDAD0660	2 998.00

H : 1582 mm.



# Transpalettes électriques

## Trans-gerbeur multifonctions électrique 2000 kg

Le trans-gerbeur à levée additionnelle est l'outil idéal qui combine manutention et préparation de commandes. Capacité : 2000 kg lorsqu'il est utilisé comme un transpalette, 1000 kg sur les fourches lorsqu'elles sont levées ou 2 x 1000 kg en utilisation double.

- Levée initiale avec une hauteur d'élevation maximale : 760 mm.
- Timon long : CAN-BUS.
- Interrupteur de levée et descente sur les côtés.
- Longueur des fourches : 1150 mm.
- Largeur extérieure des fourches : 560 mm.
- Dim. hors tout : L 1770 x l. 729 mm.
- Variateur électronique de vitesse type CURTIS.
- Frein électromagnétique.
- Niveau sonore : < 69 dB(A).
- Poids : 656 kg.
- **Garantie : 1 an pièces.**

Modèle	Réf.	Prix € HT l'unité
Batterie AGM	DDAE0754	7 450.00
Batterie lithium	DDAE0873	7 450.00



Interrupteur de levée et descente sur les côtés.



## Trans-gerbeur multifonctions électrique 2000 kg

Transpalette multifonctions peut être utilisé comme un transpalette électrique et un gerbeur. Capacité : 2000 kg lorsqu'il est utilisé comme un transpalette, 1000 kg sur les fourches lorsqu'elles sont levées ou 2 x 1000 kg en utilisation double.

- Levée initiale avec une hauteur d'élevation maximale : 1600, 2000 et 2500 mm.
- Timon long : CAN-BUS.
- Interrupteur de levée et descente sur les côtés.
- Longueur des fourches : 1150 mm.
- Largeur extérieure des fourches : 560 mm.
- Variateur électronique de vitesse Zapi.
- Frein électromagnétique.
- Niveau sonore : < 70 dB(A).
- Chargeur séparé.
- **Garantie : 1 an pièces.**

Levée et descente proportionnelles électriques



Interrupteur de levée et descente sur les côtés.



Hauteur élévation (mm)	Hauteur mât abaissé (mm)	Hauteur mât levage maxi (mm)	Levée initiale (mm)	Poids (kg)	Batterie AGM		Batterie lithium	
					Réf.	Prix € HT l'unité	Réf.	Prix € HT l'unité
1600	1178	2528	120	990	DDAE0755	8 495.00	DDAE0874	10 280.00
2000	1378	2928	120	1010	DDAE0756	8 640.00	DDAE0875	10 430.00
2500	1233	3475	120	1060	DDAE0757	8 940.00	DDAE0876	10 730.00

## Transpalette électrique autoporté

Transpalette électrique à timon court conçu pour être performant et multi-postes.

Haute puissance et bonne productivité grâce à sa grande vitesse.

- Capacité : 2 Tonnes et 2,5 Tonnes.
- Moteur de traction AC Allemand.
- Direction assistée de série.
- Timon Rema ergonomique.
- Roue motrice polyuréthane Ø 210 x 70 mm.
- Galets polyuréthane avant : Ø 84 x 84 mm.
- Frein de service électromagnétique.
- Levée standard : 120 mm.
- Dim. des fourches : L 1150 x l. 540 à 685 mm.

### Options :

- Contrôle d'accès par code PIN par carte RFID.
- Batterie à extraction latérale.
- Remplissage centralisé de la batterie.
- Chargeur intégré.



**D** Autres longueurs de fourches disponibles. Consultez votre partenaire D-Direct.



Direction assistée électrique de série



Capacité (kg)	Rayon de giration (mm)	Dim. hors tout L x l. x H (mm)	Batterie de traction (V / Ah)	Poids avec batterie (kg)	Batterie AGM		Batterie lithium	
					Réf.	Prix € HT l'unité	Réf.	Prix € HT l'unité
2000	1585	1790 x 790 x 1350	24 / 210	650	DDAD0621	7 685.00	DDAD0666	8 880.00
2500	1690	1895 x 790 x 1350	24 / 270	820	DDAD0622	9 239.00	DDAD0667	9 835.00



## Gerbeur manuel aluminium à treuil

Démontable en 3 parties pour le transport.

Roues intégrées au mât pour une utilisation en chariot.

- Capacité : 181 et 227 kg.
- Levée mini / maxi : 89/2500 et 1200 mm.
- H mât élévation maxi : 1800 et 3100 mm.
- H repliée : 1700 mm.
- Dim. fourches : L 572 x l. 521 mm.
- Garde au sol : 19 mm.
- Dim. hors tout : L 883 x l. 629 x H 1700 mm.
- H plateforme position chariot : 305 mm.
- Roues caoutchouc : Ø 200 mm.
- Galets : Ø 50 mm.
- Poids : 70 kg.



Version avec longerons encadrants sur demande.



Capacité (kg)	Hauteur d'élévation (mm)	Hauteur de mât maxi (mm)	Poids (kg)	Réf.	Prix € HT l'unité
227	1200	1800	65	DDAE0742	1 106.00
181	2500	3100	70	DDAE0743	1 152.00

## Gerbeur manuel

Équipé d'un plateau amovible.

Commande de levée par pédale à levée rapide.

Descente par molette permettant un contrôle très précis.

- Capacité : 400 kg.
- Levée mini / maxi : 85/1200, 1500, 1700 mm.
- Fourches ajustables.
- Dim. fourches : L 650 x l. 550 mm.
- Roues pivotantes à frein : Ø 125 mm.
- Galets : Ø 75 mm.

A partir de

**829.00** €HT

l'unité



Capacité (kg)	Hauteur d'élévation (mm)	Dim. hors tout L x l. x H (mm)	Poids (kg)	Réf.	Prix € HT l'unité
400	1200	1040 x 590 x 1410	81	DDAE0744	829.00
400	1500	1040 x 590 x 1710	85	DDAE0745	937.00
400	1700	1085 x 580 x 1925	92	DDAE0746	1 118.00

## Élévateur positionneur manuel

Conçu pour être transporté dans un véhicule utilitaire.

- Capacité : de 200 à 400 kg.
- Hauteur de levée maxi : jusqu'à 8 m selon modèles.
- Construction compacte très robuste.
- Mât aluminium coulissant.
- Verrouillage automatique sur chaque mât.
- Fourches réversibles et à largeur réglable
- Dim. : L 630 x l. 340/440 mm.
- Base pourvue de 2 bras stabilisateurs.
- Treuil de levage avec frein automatique.
- Poulies en acier sur roulement.
- Câble de levage antitorsion en acier très haute résistance.
- Équipé de 8 roues et de stabilisateurs amovibles.
- 2 roues Ø 200 mm pour le transport.

**Options sur demande :**

- Plateau, potence, rallonges de fourche, support pour objets cylindriques.



Capacité (kg)	Hauteur levée maxi (mm)	Hauteur mât replié (mm)	Poids (kg)	Réf.	Prix € HT l'unité
200	5000	1680	112	DDCE0659	3 963.00
200	6000	1680	120	DDCE0660	4 135.00
300	4000	1640	141	DDCE0661	4 135.00
300	5000	1640	156	DDCE0662	4 481.00
250	6000	1640	175	DDCE0663	5 117.00
300	6500	2020	175	DDCE0664	4 949.00
280	8000	2020	192	DDCE0665	5 301.00
400	5000	1640	175	DDCE0666	5 153.00
350	6000	1640	191	DDCE0667	5 476.00
400	6500	2020	190	DDCE0668	5 313.00
350	8000	2020	219	DDCE0669	5 799.00



**Options sur demande :** plateau, potence, rallonges de fourche, support pour objets cylindriques.





## Gerbeurs manuels

### Gerbeur manuel

- Capacité : 500, 1000 et 1500 kg.
- H de levage : 1000 à 3000 mm.
- Levée manuelle hydraulique.
- Vitesse de descente progressive ou rapide.
- Freins de parking.
- Galets et roues polyamides.
- Dim. fourches : L 1150 x l. 550 mm.
- Garantie : 1 an pièces.

A partir de  
**1180.00** €HT  
 l'unité



Capacité (kg)	Hauteur élévation (mm)	Dim hors tout L x l. (mm)	Poids (kg)	Réf.	Prix € HT l'unité
500	1000	1685 x 755	213	DDAE0808	<b>1 180.00</b>
500	1600	1685 x 755	213	DDAE0730	<b>1 275.00</b>
1000	1600	1685 x 755	214	DDAE0732	<b>1 300.00</b>
1000	2500	1695 x 860	292	DDAE0734	<b>1 920.00</b>
1000	3000	1695 x 860	305	DDAE0735	<b>2 150.00</b>
1500	1600	1685 x 755	239	DDAE0736	<b>1 675.00</b>

### Gerbeur manuel à fourches fixes

Facile à manœuvrer grâce à ses 2 arceaux de poussée.

- Capacité : 1000 kg.
- H de levage : 1000 à 3000 mm.
- Timon ergonomique bi-matière.
- Montée par pompage avec le timon ou pédale.
- Descente progressive par poignée au timon.
- Roues directrices avec freins.
- Mono vérin totalement étanche avec limiteur de charge incorporé.
- Roues directrices en nylon : Ø 150 mm, à frein papillon.
- Roues avant tandem en nylon : Ø 83 mm.
- Revêtement époxy.
- Garantie : 2 ans pièces.



Capacité (kg)	Hauteur élévation (mm)	Hauteur de mât (mm)	Dim. fourches L x l. (mm)	Réf.	Prix € HT l'unité
1000	1000	1490	1100 x 550	DDAE0609	<b>1 462.00</b>
1000	1200	1720	1100 x 550	DDAE0610	<b>1 536.00</b>
1000	1500	1987	1100 x 550	DDAE0620	<b>Consulter</b>
1000	1600	2080	1100 x 550	DDAE0611	<b>1 720.00</b>
1000	2500	1838	1100 x 580	DDAE0737	<b>2 163.00</b>
1000	3000	2080	1100 x 580	DDAE0738	<b>2 495.00</b>

### Gerbeur manuel avec longerons encadrants

- Capacité : 1000 kg.
- H de levage : 1600 à 3000 mm.
- Pédale de levée rapide.
- Vitesse de descente progressive ou rapide.
- Poignée 3 positions : levage, position neutre et descente.
- Longueur des fourches : 1060 mm.
- Largeur d'une fourche : 100 mm.
- Réglage des fourches en largeur.
- Freins sur roues directrices.
- Galets et roues en polyamide.



Capacité (kg)	Hauteur élévation (mm)	Poids (kg)	Réf.	Prix € HT l'unité
1000	1600	294	DDAE0869	<b>2 105.00</b>
1000	2500	314	DDAE0870	<b>2 615.00</b>
1000	3000	345	DDAE0871	<b>2 765.00</b>







## Gerbeur semi-électrique avec mise à niveau automatique 260 kg

Équipement de levage compact qui permet de lever des charges de 260 kg jusqu'à 1 m de hauteur.

Monte et descend du camion de façon autonome.

- H élévation : 1000 mm.
- Vitesse d'élévation : 29,5 - 50 mm/s.
- Levée électrique, translation manuelle.
- Dim. hors tout : L 580 x l. 680 x H 1410 mm.
- Dim. plateforme : L 530 x l. 420 mm.
- Batterie lithium amovible.
- Recharge en 3 h.
- Indice de protection : IP 54.
- Poids : 46,5 kg.



Réf.	Prix € HT l'unité
DDAE0829	3 770.00

## Gerbeur semi-électrique 200 kg

Élévation contrôlée par un moteur électrique avec vis sans fin.

- H élévation : 1500 et 2000 mm.
- Vitesse de levée maxi : 8,3 cm/s.
- 2 roues pivotantes Ø 75 mm avec frein et deux roues fixes.
- Batterie : 2 x 12 V / 38 Ah.
- Chargeur intégré.
- **Garantie : 1 an pièces.**

Existe en version inox 304, sur demande.

**Options sur demande :**

- Plateau nylon L 600 x l. 500 mm.
- Plateau en V L 600 x l. 400 mm.
- Convoyeur rouleau L 600 x l. 500 mm.
- Roto-bobine.
- Eperon L 600 mm.
- Eperon crochet L 600 mm.
- Eperon rouleau L 540 mm.
- Double éperon L 600 mm.



Capacité (kg)	Hauteur élévation (mm)	Dim. hors tout L x l. x H (mm)	Poids (kg)	Réf.	Prix € HT l'unité
200	1500	1045 x 560 x 1920	100	DDAE0796	5 135.00
200	2000	1045 x 560 x 2420	110	DDAE0797	5 439.00

## Gerbeur semi-électrique 400 kg

Équipé d'un plateau amovible situé sur les fourches vous permettant ainsi la manutention de tous types de charges (palettes, colis...).

- H élévation : 1200, 1500 et 1700 mm.
- Levée électrique, translation manuelle.
- Élévation et descente par levier de commande.
- Dim. plateforme : L 650 x l. 576 mm.
- Dim. fourches : L 650 x l. 110 mm.
- Dim. hors tout : L 1100 x l. 600 mm.
- Écartement extérieur des longerons : 470 mm.
- Freins sur roues directrices.
- Galets et roues en polyuréthane.
- Moteur d'élévation : 12 V / 700 W.
- Batterie : 12 V / 60 Ah.
- Chargeur de batterie intégré : 220 V/12 V.
- **Garantie : 1 an pièces.**

Modèle adaptable à vos besoins en version sur-mesure. Consultez votre partenaire D-direct.

Capacité (kg)	Hauteur élévation (mm)	Hauteur de mât (mm)	Poids (kg)	Réf.	Prix € HT l'unité
400	1200	1425	120	DDAE0697	2 375.00
400	1500	1725	129	DDAE0698	2 315.00
400	1700	2025	138	DDAE0706	2 725.00



## Gerbeur semi-électrique 1000 et 1500 kg

Compact, puissant, d'une grande autonomie grâce à ses batteries 150 Ah.

- H élévation : de 1600 à 3500 mm.
- Levée électrique, translation manuelle.
- Élévation et descente progressive par levier de commande.
- Timon ergonomique.
- Dim. fourches : L 1100 x l. 570 mm.
- Dim. hors tout : L 1720 x l. 777 mm.
- Freins sur roues directrices.
- Galets et roues nylon.
- Moteur d'élévation : 1,5 kW.
- Batterie : 12 V / 150 Ah.
- Chargeur de batterie intégré.
- **Garantie : 1 an pièces.**

Capacité (kg)	Hauteur élévation (mm)	Hauteur de mât (mm)	Poids (kg)	Réf.	Prix € HT l'unité
1000	1600	1980	410	DDAE0700	4 030.00
1000	2500	1830	475	DDAE0702	4 210.00
1000	3000	2080	495	DDAE0703	4 365.00
1500	1600	1980	436	DDAE0727	4 365.00
1500	2500	1780	516	DDAE0728	4 705.00
1500	3000	2030	543	DDAE0729	4 875.00
1500	3500	2280	570	DDAE0705	5 040.00



Version : longerons encadrants



Version : rotator

Existe avec longerons encadrants, fourches réglables, système de pesage et rotator. Consultez votre partenaire D-Direct.



# Gerbeurs semi-électriques

## Chariot de levage électrique

Chariot mobile ultra maniable.

Applications : industrie, logistique, pharmacies ou grands établissements de restauration et archives.

- Capacité : 40 à 90 kg.
- Structure mécano soudée en acier peint, colonne en aluminium.
- Vis sans fin.
- Faible encombrement, léger et compact.
- Télécommande amovible.
- Poignée ergonomique, réglable en hauteur.
- Batterie : 24 V.
- Chargeur amovible avec indicateur de charge.
- Roues pivotantes avant / arrière : 75 / 100 mm.

### Outils de préhension et options sur demande :


- Plateau V, plateau inox.
- Éperon.
- Fourches.
- Plateau roulant.
- Roues basses.

**D** Certains gerbeurs existent en version tout inox et ATEX.  
Consultez votre partenaire D-DIRECT.




Capacité maxi (kg)	Hauteur de mât (mm)	Levage mini/maxi (mm)	Dim. hors tout L x l. x H (mm)	Poids (kg)	Réf.	Prix € HT l'unité
40	1506	138 / 1349	734 x 435 x 1693	33	DDAE0859	3 190.00
40	1756	138 / 1599	734 x 435 x 1943	35	DDAE0860	3 463.00
40	2006	138 / 2006	734 x 435 x 2193	37	DDAE0861	3 739.00
90	1506	138 / 1349	734 x 435 x 1693	39	DDAE0862	3 585.00
90	1756	138 / 1599	734 x 435 x 1943	41	DDAE0863	3 849.00
90	2006	138 / 2006	734 x 435 x 2193	43	DDAE0864	3 926.00


**D** De nombreux outils de préhension adaptés à vos besoins. Consultez votre partenaire D-Direct.




Plateau V fixe



Plateau inox



Fourches



Éperon




## Gerbeur électrique 1 Tonne

### Déplacement et levée électrique.

- H de levée : de 920 à 3300 mm.
- Timon ergonomique avec commandes intégrées.
- Dim. fourches : L 1150 x l. 560 mm.
- H mini des fourches : 90 mm.
- Dim. hors tout : L 1755 x l. 635 mm.
- Variateur électronique.
- Moteur de pompe : 1,2 kW / 24 V.
- Batterie sans entretien : 2 x 12V 115 Ah / 20h.
- Chargeur incorporé sans entretien 24V / 15A - 230 V.
- **Garantie : 2 ans pièces.**



DDAE0773



DDAE0775

Capacité (kg)	Hauteur élévation (mm)	Hauteur de mât (mm)	Poids (kg)	Réf.	Prix € HT l'unité
1000	920	1320	351	DDAE0773	<b>10 316.00</b>
1000	1400	1730	376	DDAE0774	<b>10 584.00</b>
1000	3300	2240	468	DDAE0775	<b>11 560.00</b>

## Gerbeurs électriques

### Transpalette haute levée électrique

- **Charge : 1,5 Tonne jusqu'à 470 mm, 1000 kg au delà.**
- Batterie gel sans entretien 12 V / 70 Ah.
- Chargeur interne ou externe.
- H de levée : 800 mm.
- Vitesse de levée avec / sans charge : 0,05/0,08 m/s.
- Roues directrices nylon : Ø 200 x 50 mm.
- Roues galets simple nylon.
- Dim. hors tout : L 1651 x l. 540 x H 1195 mm.
- Dim. fourches : L 1200 x l. 540 mm.
- Poids : 132 kg.
- **Garantie : 2 ans pièces.**
- **Options :**
- Mise à niveau automatique.
- Batterie lithium.
- Autres roues et galets.



**D** Différentes dimensions et versions spécifiques disponibles. Consultez votre partenaire D-Direct.

Réf.	Prix € HT l'unité
DDAD0655	<b>3 519.00</b>

**D** Option possible batterie lithium ion




DDZZ0080 : Gerbeur retourneur de bobines



DDZZ0079 : Gerbeur retourneur multifûts



DDZZ0083 : Gerbeur rotator



DDZZ0087 : Gerbeur basculeur semi-électrique



# Gerbeurs électriques

## Gerbeur électrique 1,2 Tonne

Compact et léger, parfait pour les applications légères à modérées. Combinaison parfaite entre la compacité d'un gerbeur manuel et l'efficacité d'un gerbeur électrique.

Hauteurs de levée : 1600 à 3600 mm

• Possibilité de travailler avec le timon à 90°.

- Timon central et mât "smart view".
- Mise en service par code PIN et / ou RFID.
- Capot en acier : Ep. 1,5 mm.
- Frein : électromagnétique INTORQ.
- Variateur CURTIS.
- Chargeur de batterie intégré : 25 Ah.
- Niveau sonore : < 70 dB(A).

• **Garantie : 1 an pièces.**

**Options :**

- Batterie Lithium-Ion.
- Levée initiale.
- Longérons encadrants.



Option : Levée initiale DDAE0844



Equipé d'une batterie Lithium-Ion 24 V / 60 Ah  
Dim. hors tout : L 1710 x l. 800 mm  
Ecartement fourches : 570 mm

Hauteur élévation (mm)	Type de mât	Hauteur mât abaissé (mm)	Hauteur mât levage maxi (mm)	Levée libre (mm)	Poids (kg)	Réf.	Prix € HT l'unité
1600	Simplex	1930	1930	1514	560	DDAE0791	4 920.00
2600	Duplex	1780	3037	-	555	DDAE0843	5 075.00
2900	Duplex	1930	3337	-	580	DDAE0792	5 229.00
3200	Duplex	2080	3637	-	600	DDAE0793	5 380.00
3600	Duplex	2280	4037	-	620	DDAE0794	5 535.00
4150	Duplex	2555	4587	-	645	DDAE0872	5 690.00

Gerbeur à levée initiale équipé d'une batterie Lithium-Ion 24 V / 60 Ah  
Dim. hors tout : L 1790 x l. 800 mm  
Ecartement fourches : 570 mm

Hauteur élévation (mm)	Type de mât	Hauteur mât abaissé (mm)	Hauteur mât levage maxi (mm)	Levée libre (mm)	Poids (kg)	Réf.	Prix € HT l'unité
1600	Simplex	1930	1930	1514	560	DDAE0844	5 845.00
2600	Duplex	1780	3037	-	570	DDAE0798	5 998.00
2900	Duplex	1930	3337	-	600	DDAE0799	6 150.00
3200	Duplex	2080	3637	-	620	DDAE0800	6 300.00
3600	Duplex	2280	4037	-	640	DDAE0801	6 460.00

Equipé de longerons encadrants et d'une batterie Lithium-Ion 24 V / 60 Ah  
Dim. hors tout : L 1790 x l. 1181 à 1481 mm  
Ecartement fourches : 252 à 800 mm

Hauteur élévation (mm)	Type de mât	Hauteur mât abaissé (mm)	Hauteur mât levage maxi (mm)	Levée libre (mm)	Poids (kg)	Réf.	Prix € HT l'unité
1600	Simplex	1940	2100	1514	720	DDAE0830	6 415.00
2900	Duplex	1940	3400	-	795	DDAE0831	6 568.00
3200	Duplex	2090	3700	-	805	DDAE0832	6 735.00
3600	Duplex	2290	4100	-	825	DDAE0833	6 905.00



Option : longerons encadrants DDAE0830



Les gerbeurs électriques répondent rigoureusement aux Normes Françaises et à la Directive Européenne 86/633 CEE. Ils sont livrés avec le certificat de conformité réglementaire.



## Gerbeur électrique 1 à 1,5 Tonne

Solution économique idéale pour toutes les opérations de gerbage occasionnelles.

Équipé d'un timon ergonomique et robuste avec carter en acier et revêtement en plastique.

Hauteurs de levée : 2900 et 3600 mm.

- Mât DUPLEX profilé et robuste.
- Timon latéral.
- Variateur CURTIS.
- Frein électromagnétique.
- Chargeur de batterie intégré.
- Niveau sonore : < 70 dB(A).



Capacité (kg)	Hauteur élévation (mm)	Hauteur mât abaissé (mm)	Hauteur mât levage maxi (mm)	Levée libre (mm)	Poids (kg)	Réf.	Prix € HT l'unité
1000	2900	1982	3389	-	552	DDAE0879	<b>4 015.00</b>
1000	3600	2282	3989	-	570	DDAE0880	<b>4 165.00</b>
1500	2900	1932	3339	78	566	DDAE0881	<b>4 315.00</b>
1500	3600	2282	4039	78	750	DDAE0882	<b>4 465.00</b>

## Gerbeur électrique 1,2 à 2 Tonnes

Gerbage à conducteur accompagnant.

Équipé de série de la levée et descente proportionnelle électrique.

Plus d'ergonomie avec le timon long qui permet de maintenir une distance de sécurité entre l'utilisateur et le gerbeur.

- Variateur électronique de vitesse ZAPI : IP 54.
- Groupe hydraulique : HPI.
- Timon long déporté : CAN-BUS.
- Réducteur KORDEL.
- Moteur SCHABMÜLLER.
- Longueur des fourches : 1150 mm.
- Largeur extérieure des fourches : 570 mm.
- Frein : électromagnétique.
- Niveau sonore : < 70 dB(A).
- Chargeur séparé.
- **Garantie : 1 an pièces.**

Options sur demande :

- Levée initiale.
- Pesage intégré.



Option : Levée initiale



Capacité (kg)	Hauteur élévation (mm)	Type de mât	Hauteur mât abaissé (mm)	Hauteur mât levage maxi (mm)	Levée libre (mm)	Moteur de traction (kW)	Moteur de levée (kW)	Batterie de traction (V / Ah)	Poids (kg)	Réf.	Prix € HT l'unité
1200	2900	Duplex FFL	1958	3380	1410	1,3	2,2	24 / 180	998	DDAE0747	<b>8 470.00</b>
1200	3200	Duplex FFL	2108	3680	1560	1,3	2,2	24 / 180	1003	DDAE0748	<b>8 620.00</b>
1200	3600	Duplex FFL	2308	4080	1760	1,3	2,2	24 / 180	1007	DDAE0749	<b>8 775.00</b>
1600	4000	Triplex FFL	1908	4480	1320	1,3	2,2	24 / 270	1295	DDAE0750	<b>9 530.00</b>
1600	4300	Triplex FFL	2008	4780	1420	1,3	2,2	24 / 270	1325	DDAE0751	<b>9 680.00</b>
1600	4600	Triplex FFL	2108	5080	1520	1,3	2,2	24 / 270	1340	DDAE0752	<b>9 835.00</b>
1600	5300	Triplex FFL	2343	5780	1756	1,3	2,2	24 / 270	1370	DDAE0753	<b>10 135.00</b>
1600	5500	Triplex FFL	2410	6110	1800	1,3	2,2	24 / 270	1380	DDAE0845	<b>10 590.00</b>
2000	2900	Duplex FFL	2078	3500	1410	1,3	2,2	24 / 350	1355	DDAE0846	<b>12 420.00</b>
2000	3200	Duplex FFL	2228	3800	1560	1,3	2,2	24 / 350	1380	DDAE0847	<b>12 575.00</b>
2000	3600	Duplex FFL	2428	4200	1760	1,3	2,2	24 / 350	1395	DDAE0848	<b>12 725.00</b>
2000	4000	Triplex FFL	1978	4600	1310	1,3	2,2	24 / 350	1520	DDAE0849	<b>12 950.00</b>
2000	4300	Triplex FFL	2128	4900	1420	1,3	2,2	24 / 350	1550	DDAE0850	<b>13 120.00</b>
2000	4600	Triplex FFL	2228	5200	1520	1,3	2,2	24 / 350	1579	DDAE0851	<b>13 315.00</b>



## Gerbeurs électriques

### Gerbeur électrique mât poutre à levée initiale 1,2 Tonne

Très grande visibilité grâce à son mât poutre.

- Timon ergonomique et intelligent.
- Capot en acier Ep. 1,5 mm.
- Démarrage carte RFID.
- Translation possible avec un timon à 90°.
- Grande maniabilité.
- Compact et léger.
- Batterie lithium à charge rapide.
- Chargeur intégré 25 Ah.
- Dim. hors tout : L 1760 x l. 800 mm.
- Dim. fourches : L 1150 x l. 180 x Ep. 60 mm.
- Écartement des fourches : 570 mm.




Hauteur élévation (mm)	Hauteur mât levage maxi (mm)	Poids (kg)	Réf.	Prix € HT l'unité
800	1240	551	DDAE0852	5 900.00
1195	1840	580	DDAE0868	6 350.00
1600	2007	591	DDAE0853	6 059.00

### Gerbeur électrique porte à faux compact 600 kg

Grâce à sa conception compacte et son faible rayon de braquage, le gerbeur peut être utilisé dans un environnement exigü.

- H timon mini / maxi 750/1165 mm.
- Écartement des fourches : de 252 à 800 mm.
- Longueur hors tout : 2165 mm.
- Largeur hors tout : 802 mm.
- Batterie Lithium-Ion : 2 x 12 V/105 Ah.
- Frein de service : électromagnétique.
- Démarrage par code PIN et carte RFID.
- Réduction de la vitesse automatique dans les virages.
- **Garantie : 1 an pièces.**



Type de mât	Hauteur mât abaissé (mm)	Hauteur mât levage maxi (mm)	Levée libre (mm)	Poids (kg)	Réf.	Prix € HT l'unité
Simplex	1960	2065	1505	1080	DDAE0839	9 680.00
Duplex	1820	3095	-	1155	DDAE0840	9 835.00
Duplex	1960	3395	-	1165	DDAE0841	9 985.00
Duplex	2110	3695	-	1175	DDAE0842	10 135.00

### Gerbeur électrique mât poutre 1,2 Tonne

- Très grande visibilité grâce à son mât poutre.
- Démarrage code PIN et RFID.
- Translation possible avec un timon à 90°.
- Grande maniabilité.
- Compact et léger.
- Batterie lithium à charge rapide.
- Chargeur intégré 25 Ah.
- Timon ergonomique et intelligent.
- Capot en acier Ep. 1,5 mm.
- Dim. hors tout : L 1710 x l. 800 mm.
- Dim. fourches : L 1150 x l. 180 x Ep. 60 mm.
- Écartement des fourches : 570 mm.
- H fourches position basse : 86 mm.
- Livré avec fourches recouvrantes.



Hauteur élévation (mm)	Hauteur mât levage maxi (mm)	Poids (kg)	Réf.	Prix € HT l'unité
800	1130	437	DDAE0834	4 985.00
1600	1930	477	DDAE0835	5 135.00
2000	2330	497	DDAE0836	5 290.00



## Gerbeur électrique 1 Tonne

Compact, très maniable, idéal pour les préparations de commande, le déchargement de camion sans hayon, la mise à niveau...

- H levée : 1510 mm.
- Puissance batterie : 24 V / 70 ou 24 V / 54 Ah.
- Moteur de traction : 0,35 kW.
- Moteur d'élévation : 2,2 kW.
- Contrôleur de vitesse électrique.
- Timon déporté.
- Stabilisateur intégré au châssis.
- Carter en ABS renforcé.
- Indicateur de décharge.
- Dim. d'une fourche : L 1153 x l. 150 x H 60 mm.
- Dim. hors tout : L 1675 x l. 794 x H 1970 mm.
- Batteries et chargeur intégrés.
- **Garantie : 2 ans pièces et 1 an batteries.**



Mise à niveau automatique sur demande.



Batteries	Batterie (V / Ah)	Poids avec batterie (kg)	Réf.	Prix € HT l'unité
Démarrage	24/70	395	DDAE0684	<b>5 348.00</b>
Gel	24/54	409	DDAE0710	<b>5 525.00</b>

## Transpalette électrique

Tout électrique pour vos opérations logistiques courantes. Compact et robuste, idéal pour un travail en espaces étroits.

- **Charge : 1,5 et 2 Tonnes.**
- Puissance batterie : 48 V / 15 Ah.
- Moteur d'élévation : 0,8 kW.
- Vitesse de déplacement avec ou sans charge : 4/4,5 km/h.
- H fourches basses / hautes : 82/115 mm.
- Dim. d'une fourche : L 1150 x l. 160 x H 58 mm.
- Dim. hors tout : L 1552 x l. 550 x H 1220 mm.
- Largeur d'allée : 2024 mm.
- Rayon de braquage : 1353 mm.
- Batterie Lithium ION amovible et sans entretien.
- **Garantie : 2 ans pièces et 1 an batterie.**

A partir de  
**1750.00** €HT  
l'unité



Capacité (kg)	Moteur de traction (kW)	Dim. hors tout L x l. x H (mm)	Batterie (V / Ah)	Poids (kg)	Réf.	Prix € HT l'unité
1500	0,75	1152 x 550 x 1220	48 / 10	116,5	DDAE0857	<b>1 750.00</b>
2000	1	1152 x 550 x 1220	48 / 10	119	DDAE0858	<b>2 021.00</b>

## Gerbeur électrique 1,4 Tonne

Mât TRIPLEX : 3 hauteurs de levée : 4110, 4410 et 5025 mm.

- Puissance batterie : 24V/300 Ah.
- Moteur de translation : 1,2 kW.
- Moteur d'élévation : 3,2 kW.
- Vitesse de translation avec / sans charge : 6/6 km/h.
- Contrôleur de vitesse électrique.
- H fourches basses / hautes : 90/115 mm.
- Dim. d'une fourche : L 1150 x l. 170 x H 70 mm.
- Dim. hors tout : L 1966 x l. 800 mm.
- Largeur d'allée : 2380 mm.
- Rayon de braquage : 1613 mm.
- **Livré avec batterie.**

### Option :

- Chargeur externe haute fréquence : 24V / 35 Ah.

• **Garantie : 2 ans pièces et 1 an batteries.**



Existe en version avec levée libre. Consultez votre partenaire D-Direct.



Hauteur élévation (mm)	Hauteur mât abaissé (mm)	Hauteur mât levage maxi (mm)	Poids (kg)	Réf.	Prix € HT l'unité
4110	1985	4725	1172	DDAE0865	<b>13 227.00</b>
4410	2080	5020	1190	DDAE0866	<b>13 760.00</b>
5025	2285	5635	1229	DDAE0867	<b>14 690.00</b>
Chargeur externe 24 V/35 Ah.				DDAE0720	<b>319.00</b>



## Gerbeur électrique 1,2 Tonne

Compact : idéal pour applications dans des espaces réduits. Mât duplex : 3 hauteurs de levée : 2410, 2810 et 3410 mm.

• **Puissance batterie GEL sans entretien : 24 V / 110 Ah.**

- Moteur de translation : 0,7 kW.
- Moteur d'élévation : 2,2 kW.
- Vitesse de translation avec / sans charge : 4,7/5,2 km/h.
- Timon ergonomique déporté.
- Contrôleur de vitesse électrique.
- Chargeur de batterie intégré : 24 V / 20 Ah.
- H fourches basse / haute : 90/115 mm.
- Dim. d'une fourche : L 1150 x l. 150 x H 70 mm.
- Dim. hors tout : L 1760 x l. 800 mm.
- Largeur d'allée : 2210 mm.
- Rayon de braquage : 1430 mm.
- Batteries et chargeur intégrés.
- **Garantie : 2 ans pièces et 1 an batteries.**



Existe avec batterie GEL et en plusieurs versions de mât. Option : double commande d'élévation au timon.



Timon ergonomique déporté.



Hauteur élévation (mm)	Hauteur mât abaissé (mm)	Hauteur mât levage maxi (mm)	Levée libre (mm)	Poids (kg)	Réf.	Prix € HT l'unité
2410	1787	2992	-	570	DDAE0786	<b>6 613.00</b>
2810	1987	3392	-	585	DDAE0787	<b>6 695.00</b>
3410	2250	3916	80	618	DDAE0788	<b>6 775.00</b>



# Gerbeurs électriques

## Gerbeur - diable manuel

Ce diable est un véritable gerbeur qui lève à 1,50 m.

- Charge de 250 kg.
- Il accepte les différents outils KLEOS.
- Grande manœuvrabilité.
- Hauteur hors tout mât baissé : 1305 mm.
- Hauteur hors tout déployé : 2043 mm.
- Encombrement : L 911 x l. 666 mm.
- Roues arrière : Ø 250 x 40 mm.
- Poids : 95 kg.

- Options :**
- Accessoires.



Réf.	Prix € HT l'unité
DDAA0060	3 000.00

**D** Prix sans accessoires. Consultez votre partenaire.

**3000.00** €HT  
sans accessoires



DDAA0060  
+ Fourches ajustables

## Gerbeur Kleos à élévation manuelle à mât central fixe



A partir de  
**2870.00** €HT  
sans accessoires

DDAE0590  
+ Plateau fixe à tiroir

**Élévation manuelle par pompe hydraulique à levier.**

- Capacité : 250, 500 ou 1000 kg.
- Hauteur de levée : de 1,60 à 2,50 m.
- Descente assurée par une pédale de décompression.
- Vitesse de descente réglable.
- Sangle de levage en fibre polyester sur les 250 et 500 kg.
- Chaîne de levage sur le 1000 kg.

- Options :**
- Accessoires.

Charge (kg)	Hauteur hors tout mât baissé (mm)	Hauteur hors tout mât déployé (mm)	Course de levage (mm)	Poids (kg)	Réf.	Prix € HT l'unité
250	1585	2475	1780	100	DDAE0590	<b>2 870.00</b>
250	1815	3055	2480	110	DDAE0591	<b>3 094.00</b>
500	1600	2490	1780	178	DDAE0592	<b>3 352.00</b>
500	1950	3190	2480	190	DDAE0593	<b>4 222.00</b>
1000	1990	1990	1570	220	DDAE0594	<b>3 638.00</b>

## Gerbeur Kleos à élévation électrique à mât central fixe



A partir de  
**4290.00** €HT  
sans accessoires

DDAE0597  
+ Fourches recouvrantes

**Élévation électrique.**

- Capacité : 250, 500 ou 1000 kg.
  - Hauteur de levée : de 1,60 à 2,80 m.
  - Roues pivotantes nylon Ø 150 x 40 mm.
  - Galets avant :
- Si charge < 1000 kg : 75 x 65 mm.  
Si charge > 1000 kg : 82 x 60 mm.
- Vitesse de descente réglable.
  - Batterie 12 V, capacité 85 Ah, avec contrôle de charge.
  - **Batterie et chargeur intégrés.**

- Options :**
- Accessoires.

Charge (kg)	Hauteur hors tout mât baissé (mm)	Hauteur hors tout mât déployé (mm)	Course de levage (mm)	Poids (kg)	Réf.	Prix € HT l'unité
250	1585	2475	1780	147	DDAE0595	<b>4 290.00</b>
250	1815	3055	2480	157	DDAE0596	<b>4 467.00</b>
500	1600	2490	1780	225	DDAE0597	<b>4 876.00</b>
500	1950	3190	2480	237	DDAE0598	<b>5 690.00</b>
1000	1990	1990	1570	270	DDAE0599	<b>5 383.00</b>



De nombreux accessoires disponibles en option. Consultez votre partenaire D-Direct.







## Balai pousseur de chantier

S'adapte très facilement sur un chariot élévateur.

**Ideal pour toutes les exigences de nettoyage dans les industries, entrepôts, cours de réception, allées encombrées par la neige...**

- Les passages de fourches assurent une sécurité contre tout glissement au moyen de chaînes et tendeurs.
- Les brosses d'une hauteur de 300 mm se composent de fibres polypropylène brevetées, montées dans un carter acier couleur Jaune RAL 1021. Remplacement facile.
- **Garantie : 1 an sur carter**

4 dimensions  
12 rangées de brosses

Modèle droit 8 brosses			
Longueur brosses (mm)	Poids (kg)	Réf.	Prix € HT l'unité
1500	60	DDAB0212	<b>1 387.00</b>

Modèle droit 12 brosses			
Longueur brosses (mm)	Poids (kg)	Réf.	Prix € HT l'unité
1000	91	DDAB0214	<b>2 113.00</b>
1500	123	DDAB0215	<b>2 353.00</b>
2000	155	DDAB0216	<b>2 545.00</b>
2500	187	DDAB0217	<b>2 838.00</b>

Modèle avec angle 12 brosses			
Longueur brosses (mm)	Poids (kg)	Réf.	Prix € HT l'unité
1000	109	DDAB0218	<b>2 682.00</b>
1500	141	DDAB0219	<b>2 901.00</b>
2000	173	DDAB0220	<b>3 213.00</b>
2500	205	DDAB0221	<b>3 596.00</b>


Kit de 12 brosses de rechange			
Longueur brosses (mm)	Poids (kg)	Réf.	Prix € HT l'unité
1000	24	DDAB0222	<b>660.00</b>
1500	36	DDAB0223	<b>883.00</b>
2000	48	DDAB0224	<b>1 161.00</b>
2500	60	DDAB0225	<b>1 438.00</b>



DDAB0214

## Balai pousseur de chantier

**BALAI MAGNÉTIQUE** adaptable sur chariot.  
Largeur de travail : 1 m.



Réf.	Prix € HT l'unité
DDAB0291	<b>1 378.00</b>

Modèles adaptables sur godet, sur demande.



DDAB0212

## Paire de rallonges de fourche

Conforme à la directive 2006/42/CE et à la Norme ISO 13284.

- Galvanisées à chaud : Ep. 6 mm.
- Robustes et fonctionnelles.
- Mise en place extrêmement rapide.
- Extrémité renforcée par tôle de fermeture, soudures en continue.
- Etriers de sécurité à l'arrière des rallonges empêchant le glissement de celles-ci pendant la manutention.
- Indicateur découpé dans la rallonge permettant de vérifier qu'elle est bien adaptée à la fourche.
- **Vendues par paire.**



Etriers de sécurité

**INFO** Norme ISO 13284 : la longueur de la rallonge ne peut pas excéder la longueur de la fourche x 1,67 m.

Longueur utile (mm)	Frontal (mm)	Hauteur (mm)	Section maxi L x Ep (mm)	Poids (kg)	Réf.	Prix € HT la paire
1500	145	86	100 x 45	46	DDAB0109	<b>564.00</b>
1800	145	91	100 x 50	54	DDAB0929	<b>749.00</b>
1800	175	91	125 x 50	64	DDAB0400	<b>695.00</b>
2000	175	91	125 x 50	68	DDAB0110	<b>786.00</b>
2500	205	111	150 x 60	96	DDAB0111	<b>899.00</b>

## Rallonges de fourches fermées

Conforme à la directive 2006/42/CE et à la Norme ISO 13284.

- Charge : 1000, 1750 ou 2500 kg à 600 mm.
- Galvanisées.
- Mise en place extrêmement rapide.
- Blocage par goupille sur les fourches du chariot.
- **Vendues par paire.**

Rallonges de fourches ouvertes 1000 à 2500 kg sur demande.



**INFO**

**Norme ISO 13284 :**  
Au minimum 60 % de la longueur de la rallonge de chaque fourche doit être sur la fourche du chariot élévateur.

Capacité (kg)	Longueur utile (mm)	Section fourches (mm)	Poids (kg)	Réf.	Prix € HT la paire
1000	1800	110 x 45	53	DDBA0371	<b>465.00</b>
1000	2000	110 x 45	59	DDBA0372	<b>515.00</b>
1000	2200	110 x 45	65	DDBA0373	<b>565.00</b>
1000	2400	110 x 45	71	DDBA0374	<b>632.00</b>
1750	1800	135 x 50	63	DDBA0375	<b>532.00</b>
1750	2000	135 x 50	69	DDBA0376	<b>582.00</b>
1750	2200	135 x 50	77	DDBA0377	<b>648.00</b>
1750	2400	135 x 50	84	DDBA0378	<b>748.00</b>
2500	1800	160 x 55	97	DDBA0379	<b>792.00</b>
2500	2000	160 x 55	108	DDBA0380	<b>873.00</b>
2500	2200	160 x 55	119	DDBA0381	<b>963.00</b>
2500	2400	160 x 55	127	DDBA0382	<b>1 082.00</b>



## Manipulateurs de fûts

### Roule fûts

Pour le déplacement de fûts de Ø 300 à 600 mm.

- Capacité : 250 kg.
- Dim. : Ø 615 x 130 mm.
- H : 133 mm.
- 4 roulettes Ø 75 mm.
- Poids : 6 kg.



**105.00**  
l'unité

Réf.	Prix € HT l'unité
DDAK1075	105.00

### Roule fûts

Pour le déplacement de fûts de 60 à 220 litres.

Modèle en triangle.

- Capacité : 400 kg.
- Dim. : L 660 x l. 660 x H 200 mm.
- 3 roulettes Ø 100 mm.
- Poids : 4,5 kg.
- Garantie : 10 ans.



Réf.	Prix € HT l'unité
DDAK1076	160.00

### Roule fûts

Plateau plein en résine, évite les coulées d'huile sur le sol. Pour fûts de 60 à 220 litres.

- Capacité : 410 kg.
- Ø intérieur maxi : 585 mm.
- 4 roulettes Ø 75 mm.
- Poids : 6,2 kg.


Réf.	Prix € HT l'unité
DDAK1086	173.00



### Palette à fûts

Pour le stockage de fûts métalliques de 220 litres.

- Structure en tube d'acier galvanisé à chaud.
- Manutention et gerbage par chariot élévateur.
- Nombre de fûts : 2.
- Diamètre maxi. des fûts : 600 mm.
- Dim. hors tout : L 1190 x l. 610 x H 310 mm.
- Passage de fourches : l. 220 x H 85 mm.
- Capacité de gerbage : 1/1.
- Poids : 14 kg.
- Garantie : 10 ans.



Réf.	Prix € HT l'unité
DDAK1019	367.00

### Transvaseur pour jerricans

- Pour jerricans de 20, 25 et 30 litres.
- Charge utile : 35 kg.
- Construction : tube mécano soudé.
- Dim. maxi du jerrican : L 320 x l. 300 x H 450 mm.
- Dim. hors tout : L 500 x P 450 x H 940 mm.
- Finition : peinture époxy Rouge.
- Poids : 8 kg.
- Garantie : 10 ans.




Réf.	Prix € HT l'unité
DDAK1017	227.00

### Support de soutirage universel

Pour fûts plastiques ou métalliques de 60 à 220 litres.

- Structure en tube d'acier Ø 28 mm, finition époxy 7024.
- Capacité de 1 à 3 fûts.
- Hauteur sous fût : 400 mm.
- Garantie : 10 ans.



### Pesage de fûts

Système de pesage de fûts pour des Ø jusqu'à 600 mm. Indication permanente du poids.

- Capacité : 300 et 500 kg.
- Visualisation sur écran déporté.
- Alimentation secteur et batterie interne, affichage LCD.
- Garantie : 2 ans pièces.

Option : Colonne pour l'indicateur.



Capacité (kg)	Précision (g)	Réf.	Prix € HT l'unité
300	100	DDAK1094	790.00
500	200	DDAK1095	852.00

### Transvaseur pour jerrican ou fût

- Pour jerrican ou fût de 60 litres.
- Charge utile : 70 kg.
- Construction : tube mécano soudé.
- Dim. maxi du jerrican : L 500 x l. 400 x H 400 mm.
- Dim. hors tout : L 610 x P 570 x H 1140 mm.
- Finition : peinture Epoxy Rouge.
- Poids : 11,7 kg.
- Garantie : 10 ans.



Réf.	Prix € HT l'unité
DDAK1091	367.00



# Manipulateurs de fûts

## Diabie chantier à fûts

Permet de charger un fût métallique, de le déplacer et de le positionner horizontalement pour le vidage.

- Charge utile : 250 kg.
- Portance du fût sur 4 galets.
- Roues à bandage pneumatique : Ø 400 mm.
- Dim. : L 750 x l. 500 x H 1290 mm.
- Poids : 15 kg.
- Chaîne de maintien fournie.
- Garantie : 10 ans.

Réf.	Prix € HT l'unité
DDAK1013	450.00



## Rouleur de fût

Pour tous types de fûts de 220 litres.

- Capacité : 250 kg.
- Dim. L 830 x P 970 x H 1130 mm.
- Roues caoutchouc : Ø 250 + 100 mm.
- Poids : 11 kg.
- Sangle fournie.
- Garantie : 10 ans.



Réf.	Prix € HT l'unité
DDAK1001	323.00

## Diabie universel

Pour tous types de fûts de 50 à 220 litres.

- Capacité : 250 kg.
- Dim. L 650 x P 290 x H 1280 mm.
- Roues caoutchouc : Ø 250 mm.
- Poids : 12 kg.
- Sangle fournie.
- Garantie : 10 ans.



289.00 €HT l'unité



Réf.	Prix € HT l'unité
DDAK1002	289.00

## Diabie palettiseur - dépalettiseur

Pour fûts de 220 litres métalliques ou plastiques à rebord.

Charge utile : 350 kg.

- Construction tubulaire peinture époxy.
- Roues caoutchouc Ø 250 et 160 mm.
- Dim. hors tout : 570 x 550 x 1800 mm.
- Poids : 25 kg.
- Garantie : 10 ans.



Réf.	Prix € HT l'unité
DDAK1006	654.00

Béquille escamotable pour stocker le diabie debout



## Diabie à fûts

Prend indifféremment les fûts métalliques ou plastiques à rebords de 220 litres maxi.

Charge utile : 350 kg.

Dim. hors tout : 580 x 670 x 1420 mm.

2 versions :

- Roues caoutchouc Ø 250 mm + roulette Ø 100 mm.
- Roues pneumatiques Ø 260 mm + roulette Ø 100 mm.
- Garantie : 10 ans.



Système d'accroche par levier à came

Poignée ergonomique

DDAK1062

DDAK1063



Roues	Poids (kg)	Réf.	Prix € HT l'unité
Caoutchouc	18	DDAK1062	376.00
Pneumatiques	14,5	DDAK1063	387.00

## Chariot à fût universel

Pour fût métallique et plastique de 60 à 220 litres.

Capacité : 250 kg.

- Construction tubulaire peinture époxy.
- 2 modèles : avec ou sans dossier de manutention.
- 2 roues Ø 160 mm + 2 roulettes pivotantes en nylon Ø 100 mm.
- Livré avec sangle de maintien.
- Garantie : 10 ans.

Option :

- Bac plastique de soutirage 20 litres.
- À fixer sur le châssis par cornières.
- Coulisse comme un tiroir en fonction des besoins.
- Dim. : L 800 x l. 430 x H 135 mm.



DDAK1079



DDAK1078



DDAK1078 + DDAK1080



Option : Bac galva 220 litres Secteur Environnement



Dossier	Dim. L x l. x H (mm)	Poids (kg)	Réf.	Prix € HT l'unité
Sans	830 x 665 x 570	17	DDAK1078	338.00
Avec	1840 x 665 x 570	24	DDAK1079	417.00
Bac plastique de soutirage			DDAK1080	187.00



# Manipulateurs de fûts

## Élévateur à fûts universel

Pour fûts métalliques ou plastiques à rebord de 60 à 220 litres.

Élévateur à fûts permettant de charger ou décharger des fûts métalliques ou plastiques à rebord jusqu'à une hauteur sous fût de 220 litres de 1240 mm.

- Charge : 300 kg.
- Construction robuste et ergonomique avec un système de levée par pédale au pied comprenant 2 vitesses :
  - Vitesse rapide pour les charges modérées.
  - Vitesse modérée pour les charges importantes ou un besoin de précision optimal relatif au positionnement de la charge.
- Sécurité assurée par le vérin hydraulique équipé d'une valve interdisant la levée en cas de surcharge.
- Longérons encadrants permettant la préhension de fûts sur une palette 1200 x 800 mm.
- Écartement des longerons 860 mm.
- Dim. hors tout : L 1080 x P 970 x H 1930 mm.
- 2 roues arrière équipées d'une protection des pieds et de freins.
- Poids : 127 kg.
- Garantie : 10 ans hors pièces d'usure.



Préhension de fûts métalliques




Préhension de fûts plastiques



Levée par pédale

Utilisation sur palette 800 x 1200 mm

Levée 1245 mm sous fût



Utilisation sur bac de rétention

Réf.	Prix € HT l'unité
DDAK1087	3 580.00

## Manipulateur de fût

Idéal pour le gerbage en position verticale des fûts, permet aussi de poser les fûts au sol.

- Capacité : 360 kg.
- Prise en position verticale ou horizontale.
- Simple à utiliser
- Utilisation manuelle.
- Pour fût de Ø 570 mm.
- Dim. hors tout : L 724 x l. 204 x H 991 mm.
- Option : sangle pour fût plastique.



Réf.	Prix € HT l'unité
DDAK1092	373.00

## Manipulateur de fût à chaîne

Idéal pour la manutention des fûts

- Capacité : 360 kg.
- Prise en position verticale ou horizontale.
- Système de rotation de fût à 360°.
- Pour fût de Ø 570 mm.
- Dim. hors tout : L 724 x l. 204 x H 991 mm.
- Poids : 38 kg.
- Option : sangle pour fût plastique.



Réf.	Prix € HT l'unité
DDAK1093	582.00

## Porte fûts basculant manuel

- Capacité : 364 kg.
- Structure en acier, finition époxy.
- Ceinture à verrouillage de sécurité par chaîne.
- 3 positions de réglage en fonction des fûts manipulés.
- Fûts de 210 litres, Ø 572 mm, H 915,5 mm.
- Poids : 50 kg.



Réf.	Prix € HT l'unité
DDAK1064	582.00

## Élévateur à fûts hydraulique

Idéal pour monter ou descendre les fûts des bacs de rétention ou d'une palette.

- Charge : 300 kg.
- Pour fûts métal ou plastique avec rebord.
- Maintien renforcé par bride à ressorts.
- Écartement des longerons : 876 mm.
- Roues avant passant sous les palettes : Ø 64 mm.
- Roues arrière pivotantes : Ø 80 mm.
- Élévation maxi de la bride : 1640 mm.
- Dim. hors tout : L 866 x l. 956 x H 835/1640 mm.
- Poids : 68 kg.
- Livré démonté.



Réf.	Prix € HT l'unité
DDAK1088	848.00



## Pince automatique pour fûts

1 seule pince pour 2 types de fûts :

**Métalliques et plastiques à rebords type Mauser.**

- Serrage et dépose automatiques du fût par desserrage de la mâchoire.
- Positionnement de la tête de pince en fonction de la hauteur du fût.
- Chaîne de sécurité en cas de freinage brutal.
- Section des fourreaux : 1 fût : 134 x 74 mm, 2 fûts : 150 x 70 mm.
- **Garantie : 3 ans pièces.**



Pince	Charge utile fût plastique (kg)	Charge utile fût métallique (kg)	Dim hors tout P x l x H (mm)	Poids (kg)	Réf.	Prix € HT l'unité
1 fût	250	500	780 x 780 x 885	43	DDAK1069	1 453.00
2 fûts	500	1000	780 x 920 x 950	99	DDAK1070	3 514.00

## Retourneur de fûts

Pour fûts métalliques Ø 600 mm.

Commande par volant, démultipliée par un réducteur mécanique à bain d'huile permettant une rotation de 360° et un arrêt dans toutes les positions.

- **Charge admissible : 400 kg.**
- Préhension par palan ou chariot élévateur.
- Système de serrage par ceinture métallique avec tendeur à rochet et sangle largeur 50 mm.
- Dim. hors tout : L 1070 x l. 950 x H 300 mm.
- Poids : 68,5 kg.
- **Garantie : 3 ans pièces.**




Réf.	Prix € HT l'unité
DDAK1049	2 544.00

## Pince à fûts automatique

Idéal pour le gerbage en position verticale des fûts, permet aussi de poser les fûts au sol.

- **Capacité pince simple ajustable : 440 kg.**
- **Capacité pince double : 2 x 220 kg.**
- Pour fûts métalliques à bourrelet.
- Manutention verticale.
- Ouverture des fourches : 623 mm.
- Vis de serrage sur fourches.

A partir de  
**506.00** € HT  
l'unité



Ouverture pour fourches 140 x 55 mm

Pince	Pour fûts	Poids (kg)	Réf.	Prix € HT l'unité
Simple ajustable	220 l.	55	DDAK1077	506.00
Double	Ø 572 mm	90	DDAK1090	729.00

## Manipulateur de fûts

Pour saisir 1 fût en position verticale et le ramener en position horizontale ou inversement.

- **Charge admissible : 300 kg.**
- Pour des fûts métalliques standards de 220 litres.
- Verrouillage et déverrouillage automatique par câble.
- Section des fourreaux : 130 x 70 mm.
- Dim. hors tout : L 1670 x l. 710 x H 655 mm.
- Poids : 80 kg.
- **Garantie : 3 ans pièces.**



Prendre les fûts verticaux...

...Les amener à l'horizontale...



...Verrouillage automatique : prêt à stocker.

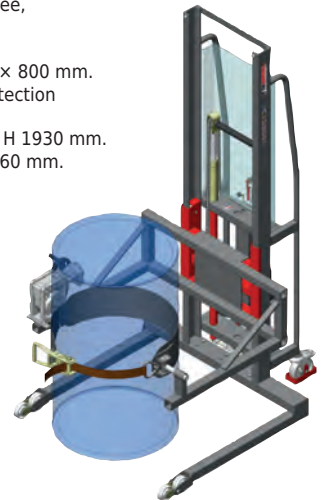
Réf.	Prix € HT l'unité
DDAK1029	1 696.00

## Gerbeur manuel avec accessoire Rotofût

Conforme à la directive machine 2006/42/CE et à la Norme ISO 3691-5.

Pour fûts métalliques de 220 litres.

- **Capacité : 300 kg.**
- Levée manuelle : 2 vitesses de levée, vérin actionné par pédale au pied.
- Longérons encadrants permettant de venir encadrer une palette 1200 x 800 mm.
- Roues arrière équipées d'une protection anti-écrasement des pieds.
- Dim. hors tout : L 1236 x l. 1003 x H 1930 mm.
- Écartement intérieur longérons : 860 mm.
- Course de levée : 1350 mm.
- Poids : 166 kg.
- **Garantie : 3 ans pièces.**



Réf.	Prix € HT l'unité
DDAK1096	6 559.00



## Remorques industrielles

### Char à bras léger 1 essieu

- Ridelles en tube d'acier ou en bois H 250 mm.
- Charge : 300 et 400 kg.
- Châssis mécano soudé.
- Plateau et ridelles fixes en contreplaqué hydrofuge.
- Timon démontable par boulons.
- Roues gonflables 1 essieu, moyeu à roulement à rouleaux.
- **Livré démonté, roues à monter.**
- **Garantie 10 ans.**

A partir de  
**355,00** €HT  
l'unité

### Char à bras 2 essieux

- Ridelles en bois H 250 mm.
- Charge : 400 kg.
- Châssis mécano soudé.
- Plateau et ridelles fixes en contreplaqué hydrofuge.
- Timon avec poignée de sécurité remontant en position verticale.
- Freinage automatique sur essieu avant.
- Roues gonflables 2 essieux, moyeu à roulement à rouleaux.
- **Garantie 10 ans.**



DDAC0475



DDAC0478

Charge (kg)	Ridelles	Dim. utiles L x l. (mm)	Ø Roues (mm)	Type de roues	Poids (kg)	Réf.	Prix € HT l'unité
300	Tube d'acier	795 x 445	260 x 85	Pneumatiques	18	DDAC0472	<b>355.00</b>
300	Tube d'acier	795 x 445	250 x 60	Caoutchouc	20	DDAC0498	<b>355.00</b>
400	Tube d'acier	845 x 545	400 x 100	Pneumatiques	22	DDAC0473	<b>474.00</b>
400	Tube d'acier	845 x 545	400 x 80	Caoutchouc	24	DDAC0499	<b>474.00</b>
400	Tube d'acier	1145 x 545	400 x 100	Pneumatiques	25	DDAC0474	<b>518.00</b>
400	Tube d'acier	1145 x 545	400 x 80	Caoutchouc	27	DDAC0500	<b>518.00</b>
300	Bois	795 x 445	260 x 85	Pneumatiques	21	DDAC0475	<b>434.00</b>
300	Bois	795 x 445	400 x 80	Caoutchouc	23	DDAC0501	<b>434.00</b>
400	Bois	845 x 545	400 x 100	Pneumatiques	25	DDAC0476	<b>526.00</b>
400	Bois	845 x 545	400 x 80	Caoutchouc	27	DDAC0502	<b>526.00</b>
400	Bois	1145 x 545	400 x 100	Pneumatiques	31	DDAC0477	<b>612.00</b>
400	Bois	1145 x 545	400 x 80	Caoutchouc	31	DDAC0503	<b>612.00</b>

Charge (kg)	Ridelles	Dim. utiles L x l. (mm)	Ø Roues (mm)	Poids (kg)	Réf.	Prix € HT l'unité
400	Bois	945 x 545	260	36	DDAC0478	<b>826.00</b>
400	Bois	1145 x 645	260	44	DDAC0479	<b>877.00</b>

### Char à bras léger 1 essieu

- Configuraton zinguée pour une utilisation en extérieur.
- Plateforme en tôle alu larmée.
- Tubulure renforcée H 180/250 mm.
- Timon sécurisé boulonné avec revêtement souple.
- Grandes roues gonflables ou increvables à mousse polyuréthane avec jante plastique renforcé par de la fibre de verre Ø 400 x 100 mm.
- Fixation des roues par vis pour faciliter le remplacement.
- **Garantie 10 ans.**



Charge (kg)	Dim. utiles L x l. (mm)	Ø Roues (mm)	Type de roues	Poids (kg)	Réf.	Prix € HT l'unité
200	795 x 445	260 x 85	Pneumatiques	20	DDAC0504	<b>513.00</b>
200	795 x 445	260 x 85	Increvables	21,5	DDAC0505	<b>542.00</b>
400	845 x 545	400 x 100	Pneumatiques	24	DDAC0506	<b>559.00</b>
400	845 x 545	400 x 100	Increvables	27	DDAC0507	<b>620.00</b>
400	1145 x 545	400 x 100	Pneumatiques	27	DDAC0508	<b>620.00</b>
400	1145 x 545	400 x 100	Increvables	30	DDAC0509	<b>683.00</b>

### Remorque industrielle plateau seul

À mains ou tractable. Charge : 750 à 1250 kg.

- Châssis mécano soudé.
- Plateau en contreplaqué hydrofuge antidérapant.
- Timon avec poignée de sécurité remontant en position verticale.
- Freinage automatique sur essieu avant.
- Roues caoutchouc dur ou gonflables, moyeu à roulement à rouleaux.

**Options :**

- Timon avec œil et crochet d'attelage.
- **Garantie 10 ans.**



DDAC0485

Charge (kg)	Dim. plateau L x l. (mm)	Hauteur plateau (mm)	Ø Roues (mm)	Type de roues	Poids (kg)	Réf.	Prix € HT l'unité
750	1200 x 800	420	260	Caoutchouc	66	DDAC0480	<b>1 131.00</b>
750	1200 x 800	420	260	Gonflées	62	DDAC0481	<b>1 156.00</b>
1000	1200 x 800	490	400	Caoutchouc	88	DDAC0482	<b>1 351.00</b>
1000	1200 x 800	490	400	Gonflées	67	DDAC0483	<b>1 258.00</b>
1000	1600 x 900	490	400	Caoutchouc	98	DDAC0484	<b>1 519.00</b>
1000	1600 x 900	490	400	Gonflées	77	DDAC0485	<b>1 437.00</b>
1250	2000 x 1000	490	400	Caoutchouc	134	DDAC0486	<b>1 704.00</b>
1250	2000 x 1000	490	400	Gonflées	113	DDAC0487	<b>1 620.00</b>
Timon avec œil d'attelage : Ø 32 mm						DDAC0488	<b>84.60</b>
Crochet d'attelage						DDAC0489	<b>163.00</b>





## Chariot à traction manuelle

1 essieu directeur monté sur couronnes à billes Ø 400 mm.

- **Capacité : 500 et 1000 kg.**
- Construction robuste en profilé d'acier de forte section.
- Timon ergonomique avec blocage des roues en position verticale.
- Angle de braquage : 2 x 45°.
- Plateau hydrofuge antidérapant, Ep. 19 mm.
- Roues : caoutchouc ou pneumatiques.

### 3 habillages de chariot :

- Plateau simple + option dossier tube.
- Plateau avec 2 dossiers + 2 ridelles tôle rabattables.
- Plateau avec 2 dossiers tube : H 700 mm + 2 ridelles tube.
- **Garantie : 10 ans.**



Plateau simple  
+ option 2 dossiers tube



Capacité (kg)	Dim. plateau L x l. (mm)	Roues	Ø Roues (mm)	Chariot seul		Chariot équipé : 1/2 dossier + ridelles H 250 mm, en tôle, rabattables		Chariot équipé : 2 dossiers H 700 mm + 2 ridelles H 500 mm, en tube, amovibles.	
				Réf.	Prix € HT l'unité	Réf.	Prix € HT l'unité	Réf.	Prix € HT l'unité
500	1200 x 800	Caoutchouc	250	DDAC0425	1 033.00	DDAC0436	1 537.00	DDAC0444	1 518.00
500	1200 x 800	Pneumatiques	260	DDAC0426	1 033.00	DDAC0437	1 537.00	DDAC0445	1 518.00
1000	1600 x 800	Caoutchouc	400	DDAC0427	1 510.00	DDAC0438	2 075.00	DDAC0446	2 074.00
1000	1600 x 800	Pneumatiques	400	DDAC0428	1 510.00	DDAC0439	2 074.00	DDAC0447	2 074.00
1000	2000 x 1000	Caoutchouc	400	DDAC0429	1 653.00	DDAC0440	2 332.00	DDAC0448	2 224.00
1000	2000 x 1000	Pneumatiques	400	DDAC0430	1 653.00	DDAC0441	2 330.00	DDAC0449	2 258.00
1000	2500 x 1200	Caoutchouc	400	DDAC0431	1 894.00	DDAC0442	3 031.00	DDAC0450	2 551.00
1000	2500 x 1200	Pneumatiques	400	DDAC0432	1 894.00	DDAC0443	3 036.00	DDAC0451	2 551.00
Dossier tube pour plateau : l. 800 mm H 700 mm				DDAC0433	137.00				
Dossier tube pour plateau : l. 1000 mm H 700 mm				DDAC0434	137.00				
Dossier tube pour plateau : l. 1200 mm H 700 mm				DDAC0435	137.00				



### Fabrication sur mesure de remorques industrielles adaptées à chaque besoin.

Consultez votre partenaire D-Direct.

- A mains, tractables ou monotraces, avec 1 ou 2 essieux directeurs...
- Capacité de 800 à 5000 kg.
- Roues adaptées à la nature de vos sols.
- Versions : plateau nu, dossiers / ridelles, multi-niveaux, bâches...



## Remorque industrielle à mains ou tractable

Utilisation dans une enceinte privée pour le transfert entre bâtiments ou au sein même d'une entreprise pour déplacer des charges volumineuses.

- **Capacité : 800 et 1500 kg.**
- Construction robuste en tube d'acier soudé.
- Châssis en tube de 50 x 30 mm.
- Plancher en contreplaqué encastré dans le châssis, Ep. : 19 mm.
- 1 essieu directeur sur couronne à billes.
- Roues : caoutchouc semi-élastique ou gonflées.
- Roues équipées de roulements à rouleaux.
- Finition : Epoxy Bleu RAL 5005.

### Options :

- Timon avec oeil d'attelage : Ø 55 mm intérieur.
- Crochet d'attelage.
- Frein de parking.



Capacité (kg)	Dim. plateau L x l. (mm)	Dim. hors tout L x l. x H (mm)	Hauteur sol/plateau (mm)	Dim. roues Ø x l. (mm)	Corps de roues	Type de roues	Poids (kg)	Réf.	Prix € HT l'unité
800	1300 x 700	1700 x 700 x 1185	465	300 X 70	Tôle	Caoutchouc	85	DDAC0462	1 200.00
800	1500 x 800	1900 x 800 x 1185	465	300 x 110	Tôle	Gonflée	99	DDAC0463	1 404.00
1500	2000 x 1000	2400 x 1000 x 1235	515	400 x 100	Tôle	Gonflée	114	DDAC0464	1 780.00
Timon avec oeil d'attelage : Ø 55 mm intérieur								DDAC0465	142.00
Crochet d'attelage								DDAC0466	113.00
Frein de parking								DDAC0467	353.00



Versions avec ridelles et dossiers et autres dimensions. Consultez votre partenaire D-Direct.

# Tracteurs électriques

## Tracteur électrique

**Ergonomique, silencieux, compact, puissant : pousse, tracte et dirige en toute facilité et sécurité.**

**Le tracteur électrique apporte aux opérateurs une assistance au déplacement de tous types de chariots et de matériels sur roues, sans aucun effort.**

- **Capacité de traction : 1000 kg sur plat.**
- Timon de commande ergonomique à hauteur réglable.
- Régulateur de vitesse programmable de 0 à 6 km/h.
- Arrêt d'urgence. Klaxon.
- Roues traction en caoutchouc plein non marquant : Ø 285 x l. 85 mm.
- Puissance moteur : 24 V - 400 W.
- Batterie : 24 V / 25 Ah.
- Niveau de charge de batterie.
- Chargeur de batterie intégré : 24 V / 3 Ah.
- Dim. : L 895 x l. 460 mm.
- H maxi du timon : 1290 mm.
- Poids du tracteur : 95 kg.

**Livré en standard avec :**

- Batterie, crochet standard pour chariot.



Version inox sur demande

Existe en 1500 kg. Consultez votre partenaire D-Direct.

Réf.	Prix € HT l'unité
DDAL0011	4 545.00

## Tracteur électrique

- **Capacité de traction : 1000 kg.**
- Timon ajustable et ergonomique.
- Ecran LCD.
- Démarrage code PIN.
- Entièrement paramétrable.
- Batterie lithium.
- Contrôleur Curtis avec technologie CAN-bus.
- 2 roues en caoutchouc non marquant et 2 roues pivotantes.
- Vitesse de déplacement avec / sans charge : 4,2/4,5 km/h.
- Frein électromagnétique.
- Puissance moteur : 400 W.
- Batterie : 24 V / 20 Ah.
- Dim. : L 978 x l. 490 mm.
- H mini / maxi du timon : 750/1150 mm.
- Poids du tracteur : 67 kg.

**Livré de série avec :**

- Bras d'attelage et un crochet.



Autres crochets disponibles. Consultez votre partenaire D-Direct.

Réf.	Prix € HT l'unité
DDAL0012	4 240.00

## Tracteur électrique 1,5 Tonne

- **Capacité de traction : 1,5 Tonne.**
- Timon pivotant pour une grande maniabilité.
- Freinage électrique réglable.
- Variateur paramétrable.
- Avertisseur sonore.
- Attelage en U 1 hauteur (3 positions).
- Commande par papillon.
- Indicateur décharge batteries.
- Vitesse de déplacement avec / sans charge : 4/6 km/h.
- Batteries : (2 x 12) 24 V / 130 Ah (E 20).
- Dim. : L 850 x l. 570 mm.
- H timon : 1100 mm.
- Poids du tracteur : 160 kg.

**Pack énergie inclus (batteries, chargeur et RC).**

**Options :**

- Radio commandée pour les caddies.
- Levage électrique de l'attelage.
- Lampe à éclat sur poteau.
- Attelage 3 hauteurs.



Réf.	Prix € HT l'unité
DDAL0013	10 200.00

De nombreuses options disponibles. Consultez votre partenaire D-Direct.

## Tracteur électrique 3 Tonnes

- **Capacité de traction : 3 Tonnes.**
- Timon pivotant pour une grande maniabilité.
- Freinage électrique.
- Avertisseur sonore.
- Attelage 1 hauteur (3 positions).
- Commande par papillon.
- Indicateur décharge batteries.
- Vitesse de déplacement avec / sans charge : 4/6 km/h.
- Batteries : (2 x 12) 24 V / 150-200 Ah (C 5).
- Dim. : L 1000 x l. 710 mm.
- H timon : 1375 mm.
- Poids du tracteur : 350 kg.

**Pack énergie inclus (batteries, chargeur et RC).**

**Options :**

- Radio commandée pour les caddies.
- Levage électrique de l'attelage.
- Lampe à éclat sur poteau.
- Attelage 3 hauteurs.



Réf.	Prix € HT l'unité
DDAL0014	12 621.00

De nombreuses options disponibles. Consultez votre partenaire D-Direct.





## Roulette ultra roulante

**Fixe, pivotante ou pivotante à frein double blocage.**  
**Le profil bombé facilite le pivotement et réduit les efforts au démarrage.**  
**Effort de traction très réduit, même sous forte charge.**

- Roue à bandage polyuréthane bombé, dureté : Shore A 83±3.
- Corps aluminium, moyeu double roulement à billes étanche.
- Platine en tôle d'acier emboutie, protégée par zingage brillant.
- **Conditionnée par 2 roulettes.**
- **Autres conditionnements sur demande.**



Ultra roulante



Ø roue x largeur (mm)	Charge (kg)	Dim. platine (mm)	Entraxe de fixation (mm)	Ø trous de la platine (mm)	Hauteur totale (mm)	Déport (mm)	Cdt par	Fixe		Pivotante		Pivotante avec frein	
								Réf.	Prix € HT l'unité	Réf.	Prix € HT l'unité	Réf.	Prix € HT l'unité
80 x 40	180	105 x 85	80 x 60	9	108	41	2	DDAG1315	79.70	DDAG1320	83.10	DDAG1325	88.70
100 x 40	200	105 x 85	80 x 60	9	128	41	2	DDAG1316	81.00	DDAG1321	84.20	DDAG1326	90.30
125 x 40	200	105 x 85	80 x 60	9	155	41	2	DDAG1317	91.60	DDAG1322	95.40	DDAG1327	102.00
160 x 50	350	137 x 105	105 x 80	11	200	55	2	DDAG1318	147.00	DDAG1323	158.00	DDAG1328	178.00
200 X 50	350	137 X 105	105 X 80	11	240	55	2	DDAG1319	180.00	DDAG1324	189.00	DDAG1329	203.00

## Roulette caoutchouc Résilex

**Fixe, pivotante ou pivotante à frein double blocage.**  
**Excellente résistance à l'abrasion. Effort réduit au démarrage.**

- Roue à bandage caoutchouc non tachant, dureté : Shore A 68°±4.
- Corps polyamide 6 Bleu, moyeu roulement à billes de précision.
- Monture en tôle d'acier emboutie zinguée forte épaisseur.
- **Conditionnée par 2 roulettes.**
- **Autres conditionnements sur demande.**



Ø roue x largeur (mm)	Charge (kg)	Entraxe de fixation (mm)	Ø trous de la platine (mm)	Dim. platine (mm)	Hauteur totale (mm)	Cdt par	Fixe		Pivotante		Pivotante avec frein	
							Réf.	Prix € HT l'unité	Réf.	Prix € HT l'unité	Réf.	Prix € HT l'unité
100 x 31	200	80 x 60	8,5	105 x 80	132	2	DDAG1423	46.30	DDAG1428	49.20	DDAG1433	54.70
125 x 35	250	80 x 60	8,5	105 x 80	157	2	DDAG1424	60.20	DDAG1429	57.30	DDAG1434	62.70
125 x 40	300	105 x 80	11	135 x 110	164	2	DDAG1425	64.40	DDAG1430	70.00	DDAG1435	83.40
160 x 41	350	105 x 80	11	135 x 110	196	2	DDAG1426	71.40	DDAG1431	74.40	DDAG1436	87.80
200 x 41	400	105 x 80	11	135 x 110	238	2	DDAG1427	97.10	DDAG1432	99.70	DDAG1437	104.00

## Roue de brouette

**Bandage pneumatique ou polyuréthane increvable Noir.**

- Corps de roue en tôle d'acier soudée peinte.
- Moyeu roulement à rouleaux.
- **Conditionnée par 4 roues.**
- **Autres conditionnements sur demande.**



Type de bandage des roues	Ø roue x largeur (mm)	Charge (kg)	Alésage (mm)	Longueur moyeu (mm)	Cdt par	Réf.	Prix € HT l'unité
Polyuréthane Noir	385 x 88	130	20	75	4	DDAG1418	68.90
Pneumatique Noir	400 x 94	200	20	75	4	DDAG1419	46.40

## Roue increvable

**Bandage polyuréthane Noir à profil pneumatique pavé.**

- Corps de roue en polypropylène haute densité.
- Moyeu lisse ou à rouleaux.
- **Conditionnée par 2 ou 4 roues.**
- **Autres conditionnements sur demande.**



Ø roue x largeur (mm)	Charge (kg)	Alésage (mm)	Moyeu	Longueur moyeu (mm)	Cdt par	Réf.	Prix € HT l'unité
260 x 78	120	20	lisse	75	4	DDAG1333	48.60
260 x 78	120	20	à rouleaux	75	4	DDAG1334	45.90
260 x 78	120	25	à rouleaux	75	4	DDAG1335	45.90
400 x 83	180	20	à rouleaux	75	2	DDAG1336	90.50
400 x 83	180	25	à rouleaux	75	2	DDAG1337	90.50

## Roue de brouette à rayons

**Bandage pneumatique ou polyuréthane increvable Noir.**

- Corps de roue jante rayons en acier soudé, protégés par peinture.
- Moyeu axe plein soudé ou à roulement à rouleaux.
- **Conditionnée par 4 roues.**
- **Autres conditionnements sur demande.**



Type de bandage des roues	Ø roue x largeur (mm)	Charge (kg)	Alésage (mm)	Moyeu	Longueur moyeu (mm)	Cdt par	Réf.	Prix € HT l'unité
Pneumatique Noir	400 x 92	150	20	avec axe plein	260	4	DDAG1420	43.50
Pneumatique Noir	400 x 100	200	25	à rouleaux	76	4	DDAG1421	52.20
Polyuréthane Noir	400 x 94	200	20	avec axe plein	260	4	DDAG1422	71.40



# Roues et roulettes

## Roulette pivotante et fixe pour charges moyennes

**SERIE 11 : roue caoutchouc.**

- Capacité de 35 à 205 kg.
- Roue avec bandage caoutchouc Noir pressé sur jante en polypropylène Noir.
- Alésage lisse pour capacité de 35 à 100 kg ou roulement à rouleaux pour capacité de 175 à 205 kg.
- Pare-fils de série.
- Chape en acier embouti zingué.
- Fixation par platine.

La platine pivote sur un double chemin de billes.

**APPLICATION** : manutention générale

(chariots, établis mobiles, servantes d'atelier...)

Autres dimensions, nous consulter.

- **Conditionnement voir tableau (Cdt par).**
- **Panachage possible entre roulettes de même série.**
- **Autres conditionnements sur demande.**

Existe aussi en inox.  
Consultez votre partenaire D-Direct.



Ø roue x largeur (mm)	Charge (daN)	Dimension de la platine	Entraxe des trous de la platine	Ø des trous de la platine	Hauteur totale (mm)	Déport (mm)	Cdt par	Pivotante		Avec frein		Fixe	
								Réf.	Prix € HT l'unité	Réf.	Prix € HT l'unité	Réf.	Prix € HT l'unité
50 x 22	35	67 x 48	55 x 30	6	67	22	10	DDAG0823	14.20	-	-	DDAG0835	11.40
65 x 26	50	75 x 60	55 x 40	7	86	24	10	DDAG0824	14.40	-	-	DDAG0836	15.30
80 x 25	80	105 x 80	80 x 60	9	106	33	4	DDAG0825	23.40	DDAG0830	29.40	DDAG0837	20.30
100 x 30	100	105 x 80	80 x 60	9	127	33	4	DDAG0826	24.20	DDAG0831	31.70	DDAG0838	20.60
125 x 37	100	105 x 80	80 x 60	9	156	35	4	DDAG0827	25.70	DDAG0832	36.20	DDAG0839	23.40
160 x 40	175	135 x 105	105 x 80	11	195	55	4	DDAG0828	41.30	DDAG0833	48.70	DDAG0840	35.70
200 x 50	205	135 x 105	105 x 80	11	237	58	4	DDAG0829	44.60	DDAG0834	49.40	DDAG0841	36.90

## Roulette pivotante et fixe pour charges supérieures

**SERIE 21 : roue caoutchouc élastique.**

- Capacité de 130 à 400 kg.
- Roue avec bandage caoutchouc élastique bleu non tachant sur jante en polyamide Noir.
- Roulement à rouleaux (inox sur demande).
- Chape en acier embouti zingué.
- Fixation par platine.

La platine pivote sur un double chemin de billes.

**APPLICATION** : manutention de charge lourde sur sol fragile...

Autres dimensions, nous consulter.

- **Conditionné par 4 roulettes.**
- **Panachage possible entre roulettes de même série.**
- **Autres conditionnements sur demande.**

Existe aussi en inox.  
Consultez votre partenaire D-Direct.



Ø roue x largeur (mm)	Charge (daN)	Dimension de la platine	Entraxe des trous de la platine	Ø des trous de la platine	Hauteur totale (mm)	Déport (mm)	Cdt par	Pivotante		Avec frein		Fixe	
								Réf.	Prix € HT l'unité	Réf.	Prix € HT l'unité	Réf.	Prix € HT l'unité
80 x 36	130	105 x 80	80 x 60	9	105	40	4	DDAG1442	30.10	DDAG1443	33.50	DDAG1444	25.00
100 x 35	160	105 x 80	80 x 60	9	127	33	4	DDAG0842	30.40	DDAG0848	33.90	DDAG0854	25.00
125 x 40	200	105 x 80	80 x 60	9	156	35	4	DDAG0843	30.90	DDAG0849	35.20	DDAG0855	29.10
125 x 40	200	135 x 105	105 x 80	11	169	53	4	DDAG0844	48.00	DDAG0850	53.50	DDAG0856	43.10
150 x 50	275	135 x 105	105 x 80	11	190	53	4	DDAG0845	62.70	DDAG0851	87.20	DDAG0857	55.70
160 x 45	300	135 x 105	105 x 80	11	195	53	4	DDAG0846	51.30	DDAG0852	69.00	DDAG0858	48.30
200 x 50	400	135 x 105	105 x 80	11	237	58	4	DDAG0847	55.20	DDAG0853	72.00	DDAG0859	51.50

## Roulette pivotante et fixe pour charges moyennes

**SERIE 51 : roue polypropylène.**

- Capacité de 40 à 250 kg.
- Roue en polypropylène.
- Alésage lisse.
- Chape en acier embouti zingué.
- Fixation par platine.

La platine pivote sur un double chemin de billes.

**APPLICATION** : roulettes économiques

(chariots de manutention, bacs, cuves polyester...).

Autres dimensions, nous consulter.

- **Conditionnement voir tableau (Cdt par).**
- **Panachage possible entre roulettes de même série.**
- **Autres conditionnements sur demande.**

Existe aussi en inox.  
Consultez votre partenaire D-Direct.



Ø roue x largeur (mm)	Charge (daN)	Dimension de la platine	Entraxe des trous de la platine	Ø des trous de la platine	Hauteur totale (mm)	Déport (mm)	Cdt par	Pivotante		Avec frein		Fixe	
								Réf.	Prix € HT l'unité	Réf.	Prix € HT l'unité	Réf.	Prix € HT l'unité
50 x 22	40	67 x 42	55 x 31	7	67	25	10	DDAG0860	16.50	-	-	DDAG0875	13.80
65 x 27	70	75 x 60	55 x 40	8	86	26	10	-	-	-	-	DDAG0876	10.60
80 x 34	100	105 x 80	80 x 60	9	106	33	4	DDAG0861	25.30	DDAG0868	29.80	DDAG0877	23.90
100 x 36	120	105 x 80	80 x 60	9	127	33	4	DDAG0862	28.30	DDAG0869	29.90	DDAG0878	24.70
125 x 38	180	105 x 80	80 x 60	11	155	40	4	DDAG0863	37.20	DDAG0870	33.80	DDAG0879	32.50
125 x 40	200	135 x 105	105 x 80	9	169	53	4	DDAG0864	31.20	DDAG0871	46.00	DDAG0880	34.60
150 x 40	180	105 x 80	80 x 60	11	180	38	4	DDAG0865	24.70	DDAG0872	31.50	DDAG0881	34.70
150 x 46	250	135 x 105	105 x 80	11	190	55	4	DDAG0866	32.20	DDAG0873	49.40	DDAG0882	35.30
160 x 45	250	135 x 105	105 x 80	11	195	55	4	DDAG1445	36.50	DDAG1446	50.20	DDAG1447	36.90
200 x 50	250	135 x 105	105 x 80	11	237	58	4	DDAG0867	45.10	DDAG0874	51.30	DDAG0883	37.60



## Roulette pivotante, pivotante à frein et fixe pour charges moyennes

**SERIE 22/E : bandage plein, caoutchouc noir sur jante aluminium.**

- Capacité de 180 à 500 kg.
- Roulements à billes.
- Roulette pivotante, pivotante à frein et fixe, charge moyenne.
- Chape en acier embouti zingué.
- Fixation par platine (E).
- Platine pivotante sur double chemin de billes.
- Frein double action.

Jante aluminium



Autres dimensions nous consulter.

- Conditionné par 4 roulettes.
- Panachage possible entre roulettes de même série.
- Autres conditionnements sur demande.

Ø roue x largeur (mm)	Charge (daN)	Dimension de la platine	Entraxe des trous de la platine	Ø des trous de la platine	Hauteur totale (mm)	Déport (mm)	Cdt par	Pivotante		Avec frein		Fixe	
								Réf.	Prix € HT l'unité	Réf.	Prix € HT l'unité	Réf.	Prix € HT l'unité
100 x 40	180	105 x 80	80 x 60	9	127	33	4	DDAG1155	39.70	DDAG1163	51.00	DDAG1171	38.10
125 x 40	200	105 x 80	80 x 60	9	156	35	4	DDAG1156	63.90	DDAG1164	70.50	DDAG1172	58.00
125 x 40	250	135 x 105	105 x 80	11	169	53	4	DDAG1157	67.90	DDAG1165	82.90	DDAG1173	63.90
125 x 50	275	135 x 105	105 x 80	11	169	53	4	DDAG1158	100.00	DDAG1166	122.00	DDAG1174	86.30
150 x 50	275	135 x 105	105 x 80	11	190	55	4	DDAG1159	92.20	DDAG1167	114.00	DDAG1175	81.80
160 x 50	300	135 x 105	105 x 80	11	195	55	4	DDAG1160	89.60	DDAG1168	97.70	DDAG1176	74.90
200 x 50	350	135 x 105	105 x 80	11	237	58	4	DDAG1161	92.50	DDAG1169	107.00	DDAG1177	87.40
250 x 50	500	135 x 105	105 x 80	10,2	289	69	4	DDAG1162	182.00	DDAG1170	218.00	DDAG1178	177.00

## Roulette pivotante, pivotante à frein et fixe pour charges moyennes

**SERIE 41 : bandage polyuréthane 94 shore A sur jante aluminium.**

- Capacité de 160 à 500 kg.
- Roulements à billes.
- Roulette pivotante, pivotante à frein et fixe, charge moyenne.
- Chape en acier embouti zingué.
- Fixation par platine.
- Platine pivotante sur double chemin de billes.
- Frein double action.

Jante aluminium



Autres dimensions nous consulter.

- Conditionné par 4 roulettes.
- Panachage possible entre roulettes de même série.
- Autres conditionnements sur demande.

Existe aussi en polyuréthane élastique 75 shore A. Consultez votre partenaire D-Direct.

Ø roue x largeur (mm)	Charge (daN)	Dimension de la platine	Entraxe des trous de la platine	Ø des trous de la platine	Hauteur totale (mm)	Déport (mm)	Cdt par	Pivotante		Avec frein		Fixe	
								Réf.	Prix € HT l'unité	Réf.	Prix € HT l'unité	Réf.	Prix € HT l'unité
80 x 32	160	105 x 80	80 x 60	9	106	33	4	DDAG1179	37.20	DDAG1188	40.40	DDAG1197	29.10
100 x 32	180	105 x 80	80 x 60	9	127	33	4	DDAG1180	38.10	DDAG1189	52.10	DDAG1198	43.30
125 x 32	200	105 x 85	80 x 60	9	156	35	4	DDAG1181	49.60	DDAG1190	59.50	DDAG1199	46.30
125 x 32	250	135 x 105	105 x 80	11	169	53	4	DDAG1182	57.70	DDAG1191	72.70	DDAG1200	52.80
150 x 40	180	105 x 85	80 x 60	9	180	38	4	DDAG1183	69.00	DDAG1192	82.90	DDAG1201	63.90
150 x 40	250	135 x 105	105 x 80	11	190	55	4	DDAG1184	71.90	DDAG1193	85.10	DDAG1202	68.30
160 x 50	300	135 x 105	105 x 80	11	195	55	4	DDAG1185	100.00	DDAG1194	111.00	DDAG1203	83.40
200 x 50	350	135 x 105	105 x 80	11	237	58	4	DDAG1186	146.00	DDAG1195	151.00	DDAG1204	104.00
250 x 60	500	138 x 109	105 x 80	11	280	58	4	DDAG1187	266.00	DDAG1196	301.00	DDAG1205	261.00

## Roulette pivotante, pivotante à frein et fixe pour charges supérieures

**SERIE 42/EM et E105 : bandage polyuréthane, sur jante fonte.**

- Capacité de 250 à 1000 kg.
- Roulements à billes.
- Roulette pivotante, pivotante à frein et fixe pour charges supérieures.
- Chape en acier embouti zingué de forte épaisseur.
- Fixation par platine.
- Platine pivotante sur double chemin de billes en acier trempé.
- Frein arrière double action.
- Conditionné par 4 roulettes.
- Panachage possible entre roulettes de même série.
- Autres conditionnements sur demande.

Jante fonte



Ø roue x largeur (mm)	Charge (daN)	Dimension de la platine	Entraxe des trous de la platine	Ø des trous de la platine	Hauteur totale (mm)	Déport (mm)	Cdt par	Pivotante		Avec frein		Fixe	
								Réf.	Prix € HT l'unité	Réf.	Prix € HT l'unité	Réf.	Prix € HT l'unité
80 x 36	250	100 x 85	80 x 60	9	120	45	4	DDAG1342	45.90	DDAG1349	53.20	DDAG1356	26.40
100 x 40	350	100 x 85	80 x 60	9	140	45	4	DDAG1343	54.70	DDAG1350	61.90	DDAG1357	34.70
125 x 40	400	100 x 85	80 x 60	9	165	45	4	DDAG1344	62.10	DDAG1351	69.40	DDAG1358	42.10
125 x 50	550	135 x 110	105 x 80	10	164	50	4	DDAG1345	71.90	DDAG1352	79.80	DDAG1359	63.80
160 x 50	800	135 x 110	105 x 80	10	209	58	4	DDAG1346	109.00	DDAG1353	120.00	DDAG1360	84.40
200 x 50	1000	135 x 110	105 x 80	11	245	55	4	DDAG1347	129.00	DDAG1354	139.00	DDAG1361	106.00
250 x 50	800	135 x 110	105 x 80	11	295	65	4	DDAG1348	257.00	DDAG1355	272.00	DDAG1362	247.00



# Roues et roulettes

## Roulette pour collectivités - ameublement

### SERIE 73/L : roulette pivotante

- Roues avec bandage caoutchouc Gris / corps en polyamide ou roues en polypropylène Noir.
- Chapes pivotantes en acier embouti zingué.
- Fixation par platine ou à œil (tige filetée et douille expansible sur demande).
- Roues sans frein.
- La platine pivote sur un chemin de billes.

Autres dimensions nous consulter.

- **Conditionné par 10 roulettes.**
- **Panachage possible entre roulettes de même série.**
- **Autres conditionnements sur demande.**



DDAG1230



DDAG1232

Roue	Ø roue x largeur (mm)	Alésage	Charge (daN)	Hauteur totale (mm)	Déport (mm)	Ø Oeil (mm)	Cdt par	Réf.	Prix € HT l'unité
Caoutchouc	32 x 16	Lisse	20	50,5	15	8	10	DDAG1230	11.60
Caoutchouc	40 x 16	Lisse	35	60	25,5	8	10	DDAG1231	10.10
Polypropylène	32 x 16	Lisse	20	50,5	15	8	10	DDAG1232	11.60
Polypropylène	40 x 16	Lisse	35	60,5	25,5	8	10	DDAG1233	10.10

### SERIE 73 : roulette pivotante

- Roues avec bandage caoutchouc Gris / corps en polypropylène ou roues en polypropylène Noir, alésage lisse.
- Chapes pivotantes en acier embouti zingué.
- Fixation par platine ou à œil (tige filetée et douille expansible sur demande) sur double chemin de billes.
- Frein double action.

Autres dimensions nous consulter.

- **Conditionnement voir tableau (Cdt par).**
- **Panachage possible entre roulettes de même série.**
- **Autres conditionnements sur demande.**



Roue	Ø roue x largeur (mm)	Alésage	Charge (daN)	Hauteur totale (mm)	Déport (mm)	Ø Oeil (mm)	Cdt par	Sans frein		Avec frein	
								Réf.	Prix € HT l'unité	Réf.	Prix € HT l'unité
Caoutchouc	50 x 18	Lisse	25	68	24	10,5	10	DDAG1238	11.40	DDAG1262	15.00
Caoutchouc	75 x 23	Lisse	50	98	28	10,5	4	DDAG1239	20.30	DDAG1263	24.60
Caoutchouc	100 x 27	Lisse	80	131,5	37	12,5	4	DDAG1240	22.00	DDAG1264	26.30
Caoutchouc	125 x 27	Lisse	100	154,5	45	12,5	4	DDAG1241	30.40	DDAG1265	35.70
Polypropylène	50 x 18	Lisse	25	68	24	10,5	10	DDAG1242	8.10	DDAG1266	11.80
Polypropylène	75 x 23	Lisse	50	98	28	10,5	10	DDAG1243	12.10	DDAG1267	13.50
Polypropylène	100 x 27	Lisse	80	131,5	37	12,5	10	DDAG1244	13.30	DDAG1268	14.50
Polypropylène	125 x 27	Lisse	100	154,5	45	12,5	4	DDAG1245	27.10	DDAG1269	32.30

### SERIE 70 : roulette pivotante

- Roulettes pivotantes avec chape en acier embouti, sur un double chemin de bille. Fixation à œil.
- Alésage lisse sans pare-fil ou roulement à billes avec pare-fil.
- Bandage en caoutchouc thermoplastique.
- Jante en polypropylène.
- Frein double action. Finition chromée.
- **Conditionné par 4 roulettes.**
- **Panachage possible entre roulettes de même série.**
- **Autres conditionnements sur demande.**



Sans frein, alésage lisse, sans pare-fil

Avec frein, alésage lisse, sans pare-fil

Sans frein, roulement à bille, avec pare-fil

Avec frein, roulement à bille, avec pare-fil

Ø roue x largeur (mm)	Charge (daN)	Alésage	Hauteur totale (mm)	Cdt par	Sans frein		Avec frein	
					Réf.	Prix € HT l'unité	Réf.	Prix € HT l'unité
80 x 32	80	Lisse	111	4	DDAG1363	21.80	DDAG1371	28.80
80 x 32	80	Rlt à bille	111	4	DDAG1364	24.40	DDAG1372	31.40
100 x 32	100	Lisse	135	4	DDAG1365	21.90	DDAG1373	28.90
100 x 32	100	Rlt à bille	135	4	DDAG1366	25.10	DDAG1374	32.10
125 x 32	100	Lisse	160	4	DDAG1367	25.50	DDAG1375	32.20
125 x 32	100	Rlt à bille	160	4	DDAG1368	28.50	DDAG1376	35.10
150 x 32	100	Lisse	185	4	DDAG1369	30.50	DDAG1377	37.60
150 x 32	100	Rlt à bille	185	4	DDAG1370	33.80	DDAG1378	33.50

## Roue pneumatique

### SERIE 31 : roue gonflable avec chambre à air

- Corps plastique (PN/PP).
- Roulement à rouleaux.

Autres dimensions nous consulter.

- **Conditionné par 4 roues.**
- **Autres conditionnements sur demande.**

Ø roue x largeur (mm)	Alésage (mm)	Longueur moyeu (mm)	Ep. du pneu (ply)	Charge (daN)	Pression gonflage	Cdt par	Réf.	Prix € HT l'unité
200 x 50	20	59	2	75	2	4	DDAG1305	24.00
260 x 85	20	75	2	150	2,5	4	DDAG1306	23.50
260 x 85	25	75	2	150	2,5	4	DDAG1307	39.40
400 x 100	20	75	2	200	2	4	DDAG1308	54.70
400 x 100	25	75	2	200	2	4	DDAG1309	49.90

Existe avec **flasques en acier et en increvable souple.** Consultez votre partenaire D-Direct.





## Roue directrice de transpalette manuel

Moyeu de roues : roulements à billes de précision acier.

Température d'emploi : - 20°C à + 60°C.

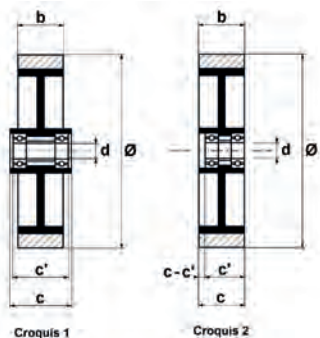
• **Roues série ET** : bandage caoutchouc Noir, dureté 68 shore A, vulcanisé sur jante aluminium.

• **Roues série ZT** : bandage polyuréthane, dureté 91 shore A, coulé sur jante fonte.

• **Roues série PT** : polyamide 6 Blanc.

Conditionnée par 2 roues.

Autres conditionnements sur demande.



Série ET



Série ZT



Série PT

Ø x b (mm)	C (mm)	c' (mm)	c - c' (mm)	D (mm)	Croquis	Cdt par	Série ET			Série ZT			Série PT		
							Charge (kg)	Réf.	Prix € HT l'unité	Charge (kg)	Réf.	Prix € HT l'unité	Charge (kg)	Réf.	Prix € HT l'unité
180 x 50	50	43	7	20	2	2	350	DDAG1382	39.00	400	DDAG1386	37.30	600	DDAG1392	30.70
180 x 50	60	60	/	20	1	2	350	DDAG1439	40.70	-	-	-	-	-	-
180 x 50	60	56	/	25	1	2	350	DDAG1440	42.30	-	-	-	-	-	-
200 x 50	50	43	7	20	2	2	450	DDAG1385	40.70	450	DDAG1391	40.70	600	DDAG1393	37.30
200 x 50	60	54	/	20	1	2	450	DDAG1060	39.00	-	-	-	-	-	-
200 x 50	60	50	/	25	1	2	450	DDAG1061	40.70	-	-	-	-	-	-
200 x 50	60	60	/	20	1	2	-	-	-	1100	DDAG1074	67.30	600	DDAG1441	37.30
200 x 50	60	60	/	25	1	2	-	-	-	1100	DDAG1075	70.70	-	-	-

## Galet de transpalette et gerbeur

Moyeu de roues : roulements à billes de précision.

Température d'emploi : - 20°C à + 70°C.

### Série RZE :

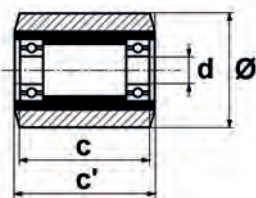
• Bandage : polyuréthane Orange, dureté 91 shore A, coulé sur corps de roues en acier.

Conditionné par 4 galets.

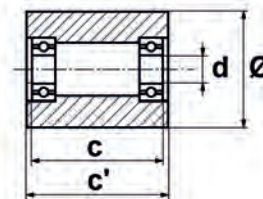
Autres conditionnements sur demande.



Série RZE



Série RP



## Galet de transpalette et gerbeur

Moyeu de roues : roulements à billes de précision.

Température d'emploi : - 20°C à + 70°C.

### Série RP :

• Bandage : polyamide 6 Blanc.

Conditionné par 4 galets.

Autres conditionnements sur demande.

Série RZE						
Charge (kg)	Ø x c (mm)	c' (mm)	d* (mm)	Cdt par	Réf.	Prix € HT l'unité
500	80 x 50	50	20	4	DDAG1415	31.40
600	80 x 60	60	20	4	DDAG1396	33.30
700	80 x 70	70	20	4	DDAG1397	35.30
800	80 x 80	80	20	4	DDAG1416	37.20
900	80 x 90	90	20	4	DDAG1417	39.10
600	82 x 60	60	20	4	DDAG1077	33.30
700	82 x 70	70	20	4	DDAG1078	35.30
900	82 x 90	90	20	4	DDAG1400	39.10
1000	82 x 100	100	20	4	DDAG1080	41.00
600	85 x 60	60	20	4	DDAG1082	33.30
700	85 x 70	70	20	4	DDAG1083	35.30
750	85 x 75	75	20	4	DDAG1404	37.20
800	85 x 80	80	20	4	DDAG1405	41.00
900	85 x 90	90	20	4	DDAG1084	41.00
1000	85 x 100	100	20	4	DDAG1085	43.00
1050	85 x 110	110	20	4	DDAG1407	54.50

\*sur demande alésage sur roulements à billes Ø 17 et 25 mm

Série RP						
Charge (kg)	Ø x c (mm)	c' (mm)	d* (mm)	Cdt par	Réf.	Prix € HT l'unité
600	75 x 66	64,2	20	4	DDAG1408	22.50
600	82 x 60	60	20	4	DDAG1086	22.50
700	82 x 70	70	20	4	DDAG1087	22.50
1000	82 x 100	100	20	4	DDAG1089	24.50
700	85 x 70	70	20	4	DDAG1092	26.50
900	85 x 90	90	20	4	DDAG1093	28.50
1000	85 x 100	100	20	4	DDAG1094	28.50

\*sur demande alésage sur roulements à billes Ø 17 et 25 mm ou roulements à billes en inox



Autres modèles et dimensions sur demande.  
Consulter votre partenaire D-Dirrect





# Convoyeurs et billes de manutention

## Convoyeur extensible et mobile à galets plastique, acier ou rouleaux

Permet le transport d'objets de tailles différentes d'une installation fixe vers un point d'arrivée mobile.

Adapté pour la manutention dans les locaux encombrés, pour les chargements et les déchargements de camions, wagons...

**Charge maxi : 70 kg/m.**

- 2 largeurs : 500 ou 600 mm.
- Armature acier.
- Pièce de liaison avec butée d'arrêt.
- Pieds réglables en hauteur de 800 à 1000 mm.
- Roues à freins à chaque pied d'extrémité de convoyeur.
- Galets Ø 50 mm équipés de roulement à billes.

A partir de

**1289.00** €HT

l'unité

**Charge maxi : 100 kg/m.**

- 2 largeurs : 500 ou 600 mm.
- Armature et rouleaux acier.
- Pièce de liaison avec butée d'arrêt.
- Pieds réglables en hauteur de 800 à 1000 mm.
- Roues à freins à chaque pied d'extrémité de convoyeur.
- Rouleaux Ø 38 mm équipés de roulement à billes.



Nbre de pieds	Longueur mini/maxi (mm)	Largeur (mm)	Galets plastique		Galets acier	
			Réf.	Prix € HT l'unité	Réf.	Prix € HT l'unité
4	1068 / 3642	500	DDAI1102	1 289.00	DDAI1112	1 321.00
5	1368 / 4734	500	DDAI1103	1 756.00	DDAI1113	1 692.00
6	1668 / 5826	500	DDAI1104	2 047.00	DDAI1114	2 015.00
7	1968 / 6918	500	DDAI1105	2 402.00	DDAI1115	2 418.00
4	1068 / 3642	600	DDAI1107	1 385.00	DDAI1117	1 418.00
5	1368 / 4734	600	DDAI1108	1 773.00	DDAI1118	1 885.00
6	1668 / 5826	600	DDAI1109	2 095.00	DDAI1119	2 289.00
7	1968 / 6918	600	DDAI1110	2 482.00	DDAI1120	2 563.00

Rouleaux acier					
Nbre de pieds	Longueur mini/maxi (mm)	Largeur (mm)	Réf.	Prix € HT l'unité	
3	940 / 2350	500	DDAI1121	1 337.00	
4	1320 / 3350	500	DDAI1122	1 611.00	
5	1700 / 4350	500	DDAI1123	2 015.00	
6	2080 / 5350	500	DDAI1124	2 450.00	
7	2460 / 6350	500	DDAI1125	2 773.00	
3	940 / 2350	600	DDAI1126	1 434.00	
4	1320 / 3350	600	DDAI1127	1 611.00	
5	1700 / 4350	600	DDAI1128	2 079.00	
6	2080 / 5350	600	DDAI1129	2 482.00	
7	2460 / 6350	600	DDAI1130	2 885.00	

## Bille à socle cylindrique

Bille de manutention amovible, simplement emboîtée dans des trous.

Ce positionnement permet d'obtenir une hauteur du plan de travail très réduite par rapport au plan de fixation.


- Recommandée pour la manutention des charges à base flexible.
- Bille : acier.
- Carter : acier embouti.
- Conditionnée par 4 ou 6 billes.
- Autres conditionnements sur demande.

Existe sur demande avec :

- Bille nylon et carter acier.
- Bille inox et carter acier.
- Bille inox et carter inox.
- Fixation possible par clip.

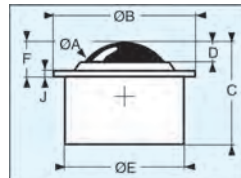


Fixation possible par clip. Consultez votre partenaire D-Direct.



Vendues par 2 lots de 4 Panachage possible

Charge (kg)	Dim. A (mm)	Dim. B (mm)	Dim. C (mm)	Dim. D (mm)	Dim. E (mm)	Dim. F (mm)	Dim. J (mm)	Poids (kg)	Cdt par	Réf.	Prix € HT l'unité
60	15,8	31	21	3,2	24	9,5	3	0,043	6	DDAH0800	16.60
160	22,2	45	30	4,3	36	9,8	3	0,132	6	DDAH0801	25.00
300	30	55	37	5,5	45	13,8	4	0,278	4	DDAH0802	46.80
610	44,5	75	53,5	9	62	19	4	0,725	4	DDAH0803	121.00



## Bille de manutention à collerette

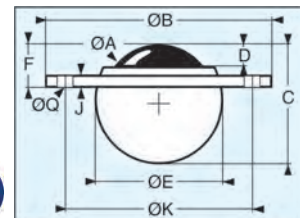

Recommandée pour la manutention des charges à base flexible de type semelle de conteneurs ou palettes aluminium...

L'encastrement des billes dans le support permet un faible dépassement au plan de fixation.

- Fixation par 2 trous.
- Bille : acier.
- Carter : acier embouti.
- Conditionnée par 5 billes.
- Autres conditionnements sur demande.

Existe sur demande avec :

- Bille nylon et carter acier.
- Bille inox et carter acier.
- Bille inox et carter inox.
- Fixation rapide par ressort.
- Fixation par 3 trous.



Charge (kg)	Dim. A (mm)	Dim. B (mm)	Dim. C (mm)	Dim. D (mm)	Dim. E (mm)	Dim. F (mm)	Dim. J (mm)	Dim. K (mm)	Dim. Q (mm)	Cdt par	Réf.	Prix € HT l'unité
25	19	61	22	3,2	29,1	10	3,2	44,5	5,1	5	DDAH0807	17.00
55	25,4	73	30	6,3	37,2	14,2	3,5	55,6	5,1	5	DDAH0808	20.90
125	31,7	73,7	36,1	8	45,5	16,2	4,2	58,7	5,1	5	DDAH0809	26.70



Nous pouvons également vous proposer des versions anticorrosion (bille inox, carter composite, double joint). Consultez votre partenaire D-Direct.



## Transporteur à rouleaux acier ou plastique

Conseillé pour le transport et l'accumulation de tout objet à fond plat ou muni de lattes de renforcement (caisses, cartons, casiers, bacs, ...), pesant jusqu'à 120 kg/m.

- Châssis : cadre aluminium 40 x 80 mm, percé dans l'axe, rainure de 8 mm sur la longueur permettant la fixation d'accessoires.
- Longueur : 1000, 1500 et 2000 mm.
- Rouleaux : Ø 50 mm en plastique ou en acier zingué.
- Axe lisse à ressort Ø 8 mm, roulement à billes de manutention.
- Largeur : 200, 300, 400, 500, 600 mm. Réglable au pas de 75 mm.

### Accessoires :

- Pieds support réglables de 750 à 900 mm.
- Guides bilatéraux fixes : H 15 mm.
- Butée fixe d'arrêt H 40 mm à monter en extrémité du convoyeur.



DDZZ0055 : Transporteur à rouleaux



Nous vous proposons un service sur mesure : étude personnalisée, propositions, devis, installations, suivi, SAV... Consultez votre partenaire D-Direct.

### QUELQUES EXEMPLES DE RÉALISATIONS SUR MESURE :




DDZZ0107 : Convoyeur spirale




DDZZ0108: Convoyeur spirale et convoyeur rouleaux



DDZZ0092 : Rayonnage dynamique pour charge jusqu'à 20 kg/m.



DDZZ0056 : Table d'accumulation rotative pour charge jusqu'à 80 kg/m.



DDZZ0057 : Transporteur à bande pour charge jusqu'à 120 kg/m.



# Véhicules électriques

## Tracteur électrique assis

**Véhicule fonctionnel et robuste.**

**Ses dimensions compactes, ses commandes intuitives et sa performance en font une machine adaptée pour tracter des matériels.**

- **Capacité de traction : 2 ou 5 Tonnes.**
- Châssis en tôle formant une structure portante en caisson.
- Usage : intérieur et extérieur.
- Vitesse avec / sans charge : 4 / 12 km/h.
- Batterie : 24 V 250-360 A (C 5).
- **Pack énergie inclus (batterie, chargeur et RC).**

### Équipement standard :

- Éclairage avant et arrière, feux de stop, clignotants.
- Avertisseur sonore.
- Indicateur de décharge de la batterie.
- Compteur horaire.
- Auto-diagnostic de panne.
- Siège ergonomique.
- Attelage 3 hauteurs (220 / 290 / 360 mm).
- Freinage électrique et frein hydraulique à l'arrière.
- Variateur paramétrable.



### Options sur demande :

- Cabine portes rigides (essuie-glace, rétro latéraux et panoramique, lampe à éclat, feu LED avant).
- Cabine portes souples PVC (essuie-glace, rétro latéraux et panoramique, lampe à éclat, feu LED avant).
- Lampe à éclat sur poteau.

Capacité de traction (kg)	Dim. L x l. x H (mm)	Hauteur d'assise (mm)	Poids (kg)	Réf.	Prix € HT l'unité
2000	1665 x 920 x 1620	750	650	DDAC0527	<b>18 654.00</b>
5000	1665 x 920 x 1620	750	740	DDAC0528	<b>20 770.00</b>



DDAC0527



De nombreux modèles et options disponibles. Consultez votre partenaire D-Direct.



DDAC0528 avec option cabine

## Véhicule électrique

**Véhicule simple et fonctionnel, appelé également « Golfette ».**

**Véhicule électrique incontournable pour les déplacements inter-sites du personnel, des visiteurs...**

### • Charge sur plateau : 150 kg.

- Usage : intérieur et extérieur.
- Vitesse à vide : 25 km/h.
- Dim. : L 2800 x l.1200 x H 1850 mm.
- H assise : 720 mm.
- Batterie : 48 V 170 A (C 20).
- Poids : 515 kg.
- **Pack énergie inclus (batterie, chargeur et RC).**



### Équipement standard :

- Feux avant et arrière, feux de stop, clignotants à LED.
- Indicateur de décharge de la batterie.
- Buzzer de recul.
- Toit canopy avec pare-brise en lexan et rétroviseurs latéraux.
- Plateau : L 1000 x l. 1100 mm.
- Jante en aluminium.
- Variateur paramétrable.

### Options :

- Lampe à éclat sur contact.
- Cabine rigide.
- Batterie lithium 100 Ah.

**Autres options disponibles sur demande.**



Photo non contractuelle véhicule présenté avec les options standards.



**D** Existe aussi en version 2, 4, 6 ou 8 passagers, avec ou sans plateau, avec ou sans cabine.

Réf.	Prix € HT l'unité
DDAC0529	<b>10 925.00</b>



Version avec cabine

## Véhicule électrique

**Véhicule simple et fonctionnel, appelé également « Golfette ».**

**Véhicule électrique incontournable pour les déplacements inter-sites du personnel, des visiteurs ...**

### • Charge sur plateau : 400 kg.

### • Capacité de traction : 2000 kg.

- Usage : intérieur et extérieur.
- Vitesse à vide : 30 km/h.
- Dim. : L 3600 x l.1200 x H 1800 mm.
- H assise : 720 mm.
- Batterie : 48 V 225 A (C 20).
- Poids : 660 kg.
- **Pack énergie inclus (batterie, chargeur et RC).**



### Équipement standard :

- Feux avant et arrière, feux de stop, clignotants à LED.
- Indicateur de décharge de la batterie.
- Buzzer de recul.
- Toit canopy avec pare-brise en lexan et rétroviseurs latéraux.
- Plateau : L 1830 x l. 1100 mm.
- Ridelles en aluminium et arrière rabattable.
- Jante en aluminium.
- Variateur paramétrable.

### Options :

- Lampe à éclat sur contact.
- Cabine rigide.
- Batterie lithium 100 Ah.

**Autres options disponibles sur demande.**



Existe aussi en version 4, 6 ou 8 passagers, avec ou sans plateau, avec ou sans cabine. Consultez votre partenaire D-Direct.

Réf.	Prix € HT l'unité
DDAC0530	<b>13 448.00</b>



Modèle 6 places avec plateau



# Levage

A partir de

**20239.00** €HT

l'unité

## Portique d'atelier motorisé

- Portique déplaçable en charge sur sol lisse et propre.
- Utilisation intérieure.
- Force : de 1000 à 5000 kg.
- Construction mécano soudée, démontable en 3 éléments.
- Pivotement du portique par inversion de marche des moteurs par commutateur d'inversion sur la boîte à boutons basse tension 48 V.
- 4 dispositifs de sécurité FULL STOP.
- 2 roues motrices fixes non pivotantes et 2 roues pivotantes à bandage polyuréthane.
- 2 vitesses de translation 10 m/min et 20 m/min avec variateur.
- 1 palan électrique à chaîne, 2 brins avec fin de course de direction.
- 2 vitesses de levage et 2 vitesses de direction.
- 1 enrouleur 18 m monté sur pied du portique.
- Finition Jaune RAL 1028.

**Options :** Usage extérieur, pivotement des roues motrices à 90°, commande radio, déplacement proportionnel, enrouleur pivotement 360°,...



Force (kg)	Portée (mm)	Hauteur sous fer (mm)	Poids (kg)	Réf.	Prix € HT l'unité
1000	3000	3000	465	DDBA0394	20 239.00
1000	6000	4000	625	DDBA0395	20 551.00
2000	5000	3500	710	DDBA0396	22 553.00
2000	7000	4500	960	DDBA0397	23 328.00
3200	6000	4000	1060	DDBA0398	23 967.00
3200	9000	5000	1550	DDBA0399	26 441.00
5000	7000	5000	1600	DDBA0400	27 772.00
5000	10000	6000	2050	DDBA0401	29 033.00

## Découvrez toutes nos références du secteur :

<b>Palans manuels</b>	p. 88	<b>Portiques</b>	p. 105	<b>Dynamomètres</b>	p. 114
<b>Palans électriques</b>	p. 91	<b>Lève-palettes - Potences</b>	p. 106	<b>Crochets peseurs</b>	p. 115
<b>Treuil</b>	p. 94	<b>Potences pour chariot</b>	p. 107	<b>Chariots de visite - Chandelles</b>	p. 116
<b>Manipulation par aspiration</b>	p. 99	<b>Crochets de levage</b>	p. 108	<b>Crics</b>	p. 117
<b>Potences</b>	p. 100	<b>Élingues</b>	p. 109	<b>Grues d'atelier</b>	p. 120
<b>Palonniers</b>	p. 104	<b>Pincés de levage</b>	p. 112		

# Palans manuels

## Palan à levier

Sécurité certifiée DGUV-GS.

- Capacité : 250 et 500 kg.
- Conception de haute qualité.
- Palan compact et léger avec son carter en aluminium anticorrosion.
- Engrenages de précision.
- Effort au levier très faible.
- Système de roue libre de série.
- Crochets pivotants.
- Levée standard : 1,5 m.
- Chaîne de levage nickelée résistante à la corrosion - grade 100.
- Garantie : 2 ans.



A partir de  
**330.00** €HT  
l'unité

Capacité (kg)	Levée standard (m)	Poids net (kg)	Réf.	Prix € HT l'unité	Réf.	Prix € HT le m. supp.
250	1,5	1,7	DDBB0755	330.00	DDBB0757	34.70
500	1,5	2,7	DDBB0756	384.00	DDBB0758	35.80

## Palan à levier

Sécurité certifiée DGUV-GS.

- Capacité : 800 kg à 9 Tonnes.
- Conception de haute qualité.
- Mécanisme de roue libre sécurisé en 2 étapes.
- Engrenages usinés avec précision pour diminuer l'effort requis.
- Levier robuste et ergonomique.
- Frein mécanique haute performance à double garniture.
- Pignonnerie en une seule pièce et traitement thermique.
- Noix de levage moulée en une pièce.
- Chaîne de levage nickelée résistante à la corrosion - grade 100.
- Garantie : 2 ans.

### Options :

- Limiteur de surcharge.
- Avertisseur visuel de surcharge.
- Crochets pour chantier naval (supérieur et inférieur) et aboutage de tôles.
- Bloc-chaîne.

Capacité (kg)	Nbre de brins	Levée standard (m)	Poids (kg)	Réf.	Prix € HT l'unité	Réf.	Prix € HT le m. supp.
800	1	1,5	5,7	DDBB0759	596.00	DDBB0766	34.70
1000	1	1,5	5,9	DDBB0760	686.00	DDBB0767	34.70
1600	1	1,5	8	DDBB0761	772.00	DDBB0768	43.50
2500	1	1,5	11,2	DDBB0762	850.00	DDBB0769	49.40
3200	1	1,5	15	DDBB0763	1 064.00	DDBB0770	62.30
6300	2	1,5	26	DDBB0764	1 673.00	DDBB0771	125.00
9000	3	1,5	40	DDBB0765	2 842.00	DDBB0772	186.00

## Palan à levier

• Capacité : 250 kg à 6 Tonnes.

- Carter de protection en acier empêchant l'entrée d'humidité et de corps étrangers.
- 1 seul brin de levage jusqu'à 3 Tonnes.
- 2 cliquets et frein sans amiante.
- Chaîne galvanisée - grade 8.
- 2 crochets pivotants en acier et linguets de sécurité.
- Finition Noire pour protection durable.



**LEVEX**

Capacité (kg)	Nbre de brins	Levée standard (m)	Poids net (kg)	Réf.	Prix € HT l'unité	Réf.	Prix € HT le m. supp.
250	1	1	2,3	DDBB0608	145.00	DDBB0614	37.60
500	1	1,5	5,3	DDBB0609	177.00	DDBB0615	37.60
1000	1	1,5	8,1	DDBB0610	225.00	DDBB0616	49.00
1500	1	1,5	11,2	DDBB0611	257.00	DDBB0617	60.00
3000	1	1,5	20,5	DDBB0612	440.00	DDBB0618	80.20
6000	2	1,5	29,5	DDBB0613	710.00	DDBB0619	152.00

## Palan compact à levier

• Capacité : 250 et 500 kg.

- Excellent rapport poids / capacité.
- Système de roue libre en série.
- Levier avec poignée caoutchouc ergonomique.
- 2 crochets pivotants en acier et linguets de sécurité.
- Chaîne en acier haute résistance.
- Levée standard : 1,5 et 3 m.
- Traité anti-rouille.
- Palan testé avant expédition.



A partir de  
**175.00** €HT  
l'unité

Capacité (kg)	Levée standard (m)	Hauteur mini (mm)	Poids (kg)	Réf.	Prix € HT l'unité
250	1,5	220	2	DDBB0662	175.00
250	3	220	3	DDBB0663	213.00
500	1,5	280	3,2	DDBB0664	193.00
500	3	280	5	DDBB0665	238.00

## Palan à levier BRAVO

• Capacité : 250 kg à 6 Tonnes.

- En acier allié haute résistance.
- Frein automatique à double cliquet.
- Chaîne anticorrosion auto-lubrifiée - grade 8.
- 2 crochets tournants et linguets de sécurité.
- Sans limiteur de charge.

### Options :

- Le mètre de chaîne supplémentaire.
- Limiteur de charge.
- CLD : Bloqueur de chaîne.



Capacité (kg)	Nbre de brins	Levée standard (m)	Poids avec 3 m de chaîne (kg)	Réf.	Prix € HT l'unité
250	1	1	2	DDBB0372	242.00
500	1	1,5	5	DDBB0118	345.00
750	1	1,5	7	DDBB0120	431.00
1500	1	1,5	11	DDBB0122	563.00
3000	1	1,5	20	DDBB0124	827.00
6000	2	1,5	30	DDBB0126	1 234.00



## Palan manuel à chaîne

- **Capacité : 250 et 500 kg.**
- Conception en aluminium très léger.
- Chaîne de levage en acier grande résistance.
- Double roues régulatrices et double cliquets.
- Crochet supérieur et inférieur en métal.
- Dispositif de poulie de charge intégré.
- H de levage : 3 m.
- Taille de la chaîne : 4 m pour le 250 kg et 5 m pour le 500 kg.



Capacité (kg)	Nbre de brins	Hauteur mini (mm)	Poids (kg)	Réf.	Prix € HT l'unité
250	1	260	3,5	DDBB1036	<b>200.00</b>
500	1	320	5,3	DDBB1037	<b>215.00</b>

## Palan manuel à chaîne

**Sécurité certifiée DGUV-GS.**

- **Capacité : 250 à 1000 kg.**
- Conception de haute qualité.
- Extrêmement compact et léger.
- Carter en aluminium haute qualité.
- Equipé d'un limiteur de surcharge standard.
- Engrenages usinés avec précision pour diminuer l'effort requis.
- Levée standard : 3 m.
- Chaîne de levage nickelée résistante à la corrosion - grade 100.
- **Garantie : 2 ans.**



Capacité (kg)	Nbre de brins	Levée standard (m)	Poids net (kg)	Réf.	Prix € HT l'unité	Réf.	Prix € HT le m. supp.
250	1	3	2,4	DDBB0801	<b>472.00</b>	DDBB0804	<b>66.30</b>
500	1	3	4,5	DDBB0802	<b>586.00</b>	DDBB0805	<b>66.30</b>
1000	2	3	7,5	DDBB0803	<b>806.00</b>	DDBB0806	<b>130.00</b>

## Palan manuel à chaîne

- **Répond aux Normes : EN 13157 et EN 818-7.**
- **Capacité : 500 kg à 10 Tonnes.**
- Chaînes de levage à maillons courts.
- Arbre d'entraînement sur roulement à billes.
- Linguet ergonomique en acier forgé.
- Livré en standard avec 3 m de chaîne.
- Palan testé avant expédition.
- **Garantie : 1 an.**



A partir de  
**137.00** €HT  
l'unité



Capacité (kg)	Nbre de brins	Hauteur mini (mm)	Poids du 3 m de levée (kg)	Réf.	Prix € HT l'unité
500	1	295	8,5	DDBB0657	<b>137.00</b>
1000	1	345	11	DDBB0651	<b>152.00</b>
2000	1	431	18,5	DDBB0658	<b>202.00</b>
3000	2	414	25,4	DDBB0659	<b>286.00</b>
5000	2	770	37	DDBB0660	<b>405.00</b>
10000	4	798	79,5	DDBB0661	<b>754.00</b>

## Palan manuel à chaîne

- **Capacité : 250 kg à 10 Tonnes.**
- Carter de protection en acier empêchant l'entrée d'humidité et de corps étrangers.
- 1 seul brin de levage jusqu'à 3 Tonnes.
- 2 cliquets et frein et plaquettes sans amiante.
- Chaîne galvanisée - grade 8.
- 2 crochets pivotants en acier et linguets de sécurité.
- Livré en standard avec 3 m de levée.
- Finition Noire pour protection durable.
- **Garantie : 1 an.**



Capacité (kg)	Nbre de brins	Hauteur perdue (mm)	Poids du 3 m de levée (kg)	Réf.	Prix € HT l'unité	Réf.	Prix € HT le m. supp.
250	1	280	6,4	DDBB0620	<b>167.00</b>	DDBB0627	<b>26.30</b>
500	1	280	8,9	DDBB0621	<b>172.00</b>	DDBB0628	<b>26.30</b>
1000	1	330	12	DDBB0622	<b>191.00</b>	DDBB0629	<b>26.30</b>
2000	1	385	19,5	DDBB0623	<b>270.00</b>	DDBB0630	<b>31.90</b>
3000	1	435	29,4	DDBB0624	<b>357.00</b>	DDBB0631	<b>55.90</b>
5000	2	615	36,3	DDBB0625	<b>529.00</b>	DDBB0632	<b>85.10</b>
10000	3	810	64,1	DDBB0626	<b>1 241.00</b>	DDBB0633	<b>184.00</b>

## Palan manuel

**Sécurité certifiée DGUV-GS.**

- **Capacité : 500 kg à 20 Tonnes.**
- Conception de haute qualité.
- Double carter de réducteur antichoc.
- Frein mécanique robuste pour une sécurité accrue.
- Engrenages usinés avec précision pour diminuer l'effort requis.
- Roulements sans entretien.
- Crochet de levage forgé avec large ouverture.
- Levée standard : 3 m.
- Chaîne de levage nickelée résistante à la corrosion - grade 100.
- **Garantie : 2 ans.**
- Options :**
  - Limiteur de surcharge.
  - Version renforcée Mines / Offshore avec limiteur de surcharge.



Capacité (kg)	Hauteur perdue (mm)	Nb de brins	Poids (kg)	Réf.	Prix € HT l'unité	Réf.	Prix € HT le m. supp.
500	285	1	11	DDBB0773	<b>447.00</b>	DDBB0787	<b>56.40</b>
1000	295	1	12,5	DDBB0774	<b>516.00</b>	DDBB0788	<b>64.70</b>
1500	350	1	15,5	DDBB0775	<b>712.00</b>	DDBB0789	<b>68.20</b>
2000	375	1	20	DDBB0776	<b>930.00</b>	DDBB0790	<b>70.60</b>
2500	420	1	27	DDBB0777	<b>1 044.00</b>	DDBB0791	<b>72.90</b>
3000	510	2	24	DDBB0778	<b>1 121.00</b>	DDBB0792	<b>118.00</b>
5000	600	2	41	DDBB0779	<b>1 499.00</b>	DDBB0793	<b>126.00</b>
7500	770	3	63	DDBB0780	<b>2 579.00</b>	DDBB0794	<b>179.00</b>
10000	760	4	83	DDBB0781	<b>3 005.00</b>	DDBB0795	<b>233.00</b>
15000	1020	6	155	DDBB0782	<b>6 343.00</b>	DDBB0796	<b>339.00</b>
20000	1180	8	235	DDBB0783	<b>9 492.00</b>	DDBB0797	<b>465.00</b>

# Palans manuels



## Griffe ajustable

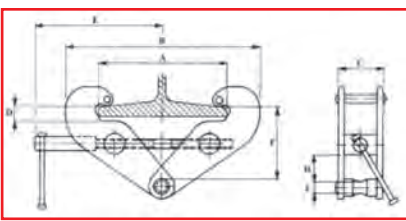
- **Capacité : 1 à 10 Tonnes.**
- Griffes ajustables à crochet ou avec axe intégré permettant une hauteur perdue réduite.
- Un système simple pour la suspension, le levage ou pour tirer des charges.
- Permet un réglage précis et facile avec une prise ajustée pour des fers de tailles différentes.
- **Garantie : 1 an.**



Griffes avec axe intégré



Griffes à crochet Corso



### GRIFFES À CROCHET

Capacité (kg)	Largeur de fer (mm)	A maxi (mm)	B mini (mm)	B maxi (mm)	G x H (mm)	Réf.	Prix € HT l'unité
1000	75 à 230	270	180	380	30 x 45	DDBF0538	<b>238.00</b>
2000	75 à 230	270	182	380	30 x 40	DDBF0539	<b>292.00</b>
3000	80 à 330	360	235	490	45 x 60	DDBF0540	<b>372.00</b>
5000	80 à 330	354	253	490	45 x 60	DDBF0541	<b>499.00</b>
10000	80 à 320	320	255	480	60 x 90	DDBF0542	<b>949.00</b>

### GRIFFES AVEC AXE INTÉGRÉ

Capacité (kg)	Largeur de fer (mm)	B (mm)	C (mm)	D (mm)	E (mm)	F (mm)	H (mm)	J (mm)	Réf.	Prix € HT l'unité
1000	75 à 230	185-330	64	24	198	90-144	30	20	DDBF0581	<b>117.00</b>
2000	75 à 230	185-330	74	24	198	90-144	30	22	DDBF0582	<b>131.00</b>
3000	80 à 320	240-475	100	41	263	137-208	65	24	DDBF0583	<b>176.00</b>
5000	90 à 320	240-475	110	41	263	134-205	65	30	DDBF0584	<b>238.00</b>
10000	90 à 350	270-510	160	41	287	134-210	105	39	DDBF0617	<b>342.00</b>

## Chariot porte-palan à chaîne ou à poussée

- **Capacité : 500 kg à 5 Tonnes.**
- Sa conception unique permet un réglage facile en fonction de la largeur du fer, par simple rotation de l'axe central vissé sur les flasques.
- 2 modèles pour chaque capacité permettent un montage sur n'importe quelle largeur et type de fer.
- Hauteur perdue réduite grâce à un axe central vissé.
- Réglage sans rondelle d'ajustement.
- Galets en fer forgé à aiguille pour un déplacement silencieux.
- Butées anti-renversement empêchant le déraillement du chariot.

A partir de  
**150.00** €HT  
l'unité



### CHARIOTS À CHAÎNE

Capacité (kg)	Hauteur perdue (mm)	Réglage largeur fer de roulement (mm)	Poids (kg)	Réf.	Prix € HT l'unité
500	56	50 - 160	14,3	DDBB0442	<b>235.00</b>
500	56	161 - 280	15,5	DDBB0443	<b>247.00</b>
1000	51	50 - 160	14,3	DDBB0444	<b>276.00</b>
1000	51	161 - 280	15,5	DDBB0445	<b>290.00</b>
1600/2000	63	64 - 180	25,3	DDBB0446	<b>362.00</b>
1600/2000	63	181 - 300	27,4	DDBB0447	<b>393.00</b>
3000	78	74 - 180	38,2	DDBB0448	<b>517.00</b>
3000	78	181 - 300	41,2	DDBB0449	<b>571.00</b>
5000	92	82 - 180	56,7	DDBB0450	<b>829.00</b>
5000	92	181 - 300	60,4	DDBB0451	<b>929.00</b>

### CHARIOTS À POUSSÉE

Capacité (kg)	Hauteur perdue (mm)	Réglage largeur fer de roulement (mm)	Poids (kg)	Réf.	Prix € HT l'unité
500	45	46 - 160	6	DDBB0452	<b>150.00</b>
500	45	161 - 280	6,4	DDBB0453	<b>184.00</b>
1000	51	50 - 160	9,4	DDBB0454	<b>184.00</b>
1000	51	161 - 280	10,7	DDBB0455	<b>225.00</b>
2000	63	64 - 180	19	DDBB0456	<b>290.00</b>
2000	63	181 - 300	21	DDBB0457	<b>323.00</b>
3000	78	74 - 180	31,5	DDBB0458	<b>466.00</b>
3000	78	181 - 300	34	DDBB0459	<b>507.00</b>
5000	92	82 - 180	55	DDBB0460	<b>748.00</b>
5000	92	181 - 300	58	DDBB0461	<b>892.00</b>



## Palan électrique COMEPAL CX

### 3 versions :


- Fixe suspendu par bretelle.
- Accroché ou accouplé à un chariot à direction par poussée.
- Accouplé à un chariot à direction électrique.
- **Capacité : 125 kg à 2500 kg.**
- 2 vitesses de levage.
- Fin de course électrique de sécurité pour les positions hautes et basses.
- Moteur de levage et de direction IP 55.
- Chaîne de levage galvanisée.
- Câble de commande débrochable : 2,5 m.
- Boîte 2 boutons sur palan fixe ou avec chariot à direction par poussée.
- Boîte 4 boutons sur palan accouplé à un chariot à direction électrique.
- Bouton d'arrêt d'urgence "Coup de poing".
- Alimentation : 400 V/3 Ph/50 Hz ou 415 V/3 Ph/50 Hz ou 460 V/3 Ph/60 Hz.
- Tension de commande T.B.T. 48 V.
- Bac à chaîne.
- Limiteur de couple.
- Frein de levage à disque.
- Peinture poudre époxy.
- Variation de vitesse en direction - Mode MS (pour les palans équipés d'un chariot électrique).
- Livré en standard avec 3 m de levée.
- **Conforme à la directive CE relative aux machines.**
- **Garantie : 2 ans pièces.**

### Option :

- Le mètre de levée supplémentaire.

### \* F.E.M. :

- 1 Am = 180 démarrages / heure.
- 2 m = 240 démarrages / heure.
- 3 m = 300 démarrages / heure.

 Capacité : de 63 kg à 10 000 kg.  
Consultez votre partenaire D-Direct.



DDBB0960  
Fixe suspendu  
par bretelle



DDBB0979  
Chariot  
à direction  
par poussée



DDBB0998  
Chariot  
à direction  
électrique



Capacité (kg)	Type palan	F.E.M.*	Vitesse levage (m/min)	Nbre de brins	Puissance moteur levage (kW)	Fixe suspendu par bretelle		Chariot monorail Direction manuelle par poussée		Chariot monorail Direction électrique Vitesse variable		Le mètre de levée supplémentaire	
						Réf.**	Prix € HT l'unité	Réf.**	Prix € HT l'unité	Réf.**	Prix € HT l'unité	Réf.**	Prix € HT l'unité
125	CX2 1208b3	3m	8/2	1	0,36	DDBB0960	2 335.00	DDBB0979	2 459.00	DDBB0998	4 013.00	DDBB1017	67.50
125	CX2 1212b3	3m	12/3	1	0,36	DDBB0961	2 746.00	DDBB0980	2 871.00	DDBB0999	4 425.00	DDBB1018	67.50
125	CX2 1216b2	3m	16/4	1	0,36	DDBB0962	3 154.00	DDBB0981	3 277.00	DDBB1000	4 830.00	DDBB1019	67.50
250	CX2 2508b2	2m	8/2	1	0,36	DDBB0963	2 651.00	DDBB0982	2 773.00	DDBB1001	4 518.00	DDBB1020	67.50
250	CX5 2512b1	1Am	12/3	1	0,72	DDBB0964	2 868.00	DDBB0983	3 083.00	DDBB1002	4 762.00	DDBB1021	81.30
250	CX5 2504b3	3m	4/1	1	0,72	DDBB0965	2 889.00	DDBB0984	3 106.00	DDBB1003	4 784.00	DDBB1022	81.30
250	CX5 2508b3	3m	8/2	1	0,72	DDBB0966	3 046.00	DDBB0985	3 262.00	DDBB1004	4 916.00	DDBB1023	81.30
250	CX5 2516b2	2m	16/4	1	0,72	DDBB0967	3 197.00	DDBB0986	3 413.00	DDBB1005	5 066.00	DDBB1024	81.30
500	CX2 5004b2	2m	4/1	2	0,36	DDBB0968	2 713.00	DDBB0987	2 931.00	DDBB1006	4 582.00	DDBB1025	132.00
500	CX5 5004b2	2m	4/1	1	0,72	DDBB0969	2 846.00	DDBB0988	3 063.00	DDBB1007	4 718.00	DDBB1026	81.30
500	CX5 5008b2	2m	8/2	1	0,72	DDBB0970	2 899.00	DDBB0989	3 116.00	DDBB1008	4 767.00	DDBB1027	81.30
500	CX10 5008b3	3m	8/2	1	1,8	DDBB0971	4 214.00	DDBB0990	4 430.00	DDBB1009	6 850.00	DDBB1028	102.00
500	CX10 5016b2	2m	16/4	1	1,8	DDBB0972	4 432.00	DDBB0991	4 649.00	DDBB1010	7 067.00	DDBB1029	102.00
1000	CX5 1004b2	2m	4/1	2	0,72	DDBB0973	3 030.00	DDBB0992	3 315.00	DDBB1011	5 088.00	DDBB1030	161.00
1000	CX10 1004b2	2m	4/1	1	1,8	DDBB0974	3 651.00	DDBB0993	3 935.00	DDBB1012	5 712.00	DDBB1031	102.00
1000	CX10 1008b2	2m	8/2	1	1,8	DDBB0975	4 214.00	DDBB0994	4 499.00	DDBB1013	6 275.00	DDBB1032	102.00
1600	CX10 1604b2	2m	4/1	2	1,8	DDBB0976	4 722.00	DDBB0995	5 157.00	DDBB1014	6 780.00	DDBB1033	203.00
2000	CX10 2004b2	2m	4/1	2	1,8	DDBB0977	4 774.00	DDBB0996	5 217.00	DDBB1015	6 836.00	DDBB1034	203.00
2500	CX10 2504b1	1Am	4/1	2	1,8	DDBB0978	5 549.00	DDBB0997	5 993.00	DDBB1016	7 612.00	DDBB1035	203.00

\*\*Largeur de fer < 200 mm





# Palans électriques

## Palan électrique monophasé - 60 à 480 kg

- Alimentation : 230 V / 50 Hz monophasé.
- Suspension par crochet.
- Frein mécanique hautes performances avec limiteur à friction.
- Interrupteur de fin de course pour le levage.
- Mono-vitesse ou bi-vitesse en levage.
- Protection du palan : IP 54.
- Carter de réducteur en aluminium.
- Chaîne de levage nickelée résistante à la corrosion - grade 80.
- Résiste à la corrosion et aux conditions météorologiques.
- Livré en standard avec 3 m de levée.
- Longueur boîte à boutons max. 18 m.

### Options :

- Radiocommande.
- Chariot par poussée compact TMH (max 240 kg), pour largeur de fer 50 mm à 100 mm.
- Hauteur de levée jusque 100 m.
- Version avec commande par cylindre coulissant sur crochet inférieur (max. 240 Kg).

### \* F.E.M. :

- 1 Am = 180 démarrages / heure.
- 2 m = 240 démarrages / heure.
- 3 m = 300 démarrages / heure.



A partir de  
**1565.00** €HT  
l'unité

Capacité (kg)	Nbre de brins	Alimentation	Vitesse (m/min)	F.E.M.*	Poids (kg)	Réf.	Prix € HT l'unité	Réf.	Prix € HT le mètre supp.
60	1	Mono-vitesse	20,1	1Am	11,5	DDBB0807	1 565.00	DDBB0823	59.50
100	1	Mono-vitesse	12,5	1Am	11,5	DDBB0808	1 590.00	DDBB0824	59.50
160	1	Mono-vitesse	19,2	1Am	15,5	DDBB0809	1 869.00	DDBB0825	59.50
180	1	Mono-vitesse	7,7	1Am	11,5	DDBB0810	1 631.00	DDBB0826	59.50
240	1	Mono-vitesse	12,9	1Am	15,5	DDBB0811	2 108.00	DDBB0827	59.50
480	2	Mono-vitesse	6,4	1Am	21	DDBB0812	2 538.00	DDBB0828	105.00
60	1	Bi-vitesse	20,1/4,0	1Am	12	DDBB0813	1 817.00	DDBB0829	59.50
100	1	Bi-vitesse	12,5/3,0	1Am	12	DDBB0814	1 846.00	DDBB0830	59.50
160	1	Bi-vitesse	19,2/4,0	1Am	16	DDBB0815	2 135.00	DDBB0831	59.50
180	1	Bi-vitesse	7,7/3,0	1Am	12	DDBB0816	1 888.00	DDBB0832	59.50
240	1	Bi-vitesse	12,9/3,0	1Am	16	DDBB0817	2 336.00	DDBB0833	59.50
480	2	Bi-vitesse	6,4/2,0	1Am	21	DDBB0818	2 787.00	DDBB0834	105.00

## Palan électrique à chaîne - 125 à 1000 kg

- Alimentation : 400 V / 50 Hz triphasé.
- Variateur de vitesse de série : souplesse de levage avec rampes d'accélération et décélération.
- Suspension bretelle, facile à monter / démonter.
- Frein Pull-rotor extrêmement durable et fiable.
- Tension de commande 24 V.
- Interrupteur de fin de course haut et bas.
- Levage en bi-vitesse réglable et vitesse de levage 1,3 fois plus élevée jusqu'à 30 % de la charge nominale.
- Protection du palan : IP 55.
- Protection thermique du moteur.
- Protection électronique contre les surcharges contrôlées par un variateur de fréquences et limiteur de couple à friction à longue durée de vie.
- Compteur horaire / compteur de cycles de charge.
- Carter en aluminium injecté, structure robuste.
- Chaîne de levage nickelée résistante à la corrosion - grade 80.
- Temperature d'utilisation de -20°C à +40°C, humidité 85 %.
- Livré en standard avec 3 m de levée.

### Options :

- Radiocommande.
- Chariot par poussée ou chariot motorisé bi-vitesse avec variateur de fréquence : pas de composants électromagnétiques (contacteur, relais, frein).
- Hauteur de levée jusque 15 m.
- Crochet supérieur.

### \* F.E.M. :

- 1 Am = 180 démarrages / heure.
- 2 m = 240 démarrages / heure.
- 3 m = 300 démarrages / heure.



Capacité (kg)	F.E.M.*	Vitesse (m/min)	Puissance moteur levage (kW)	Poids (kg)	Palan fixe		Palan chariot libre		Palan chariot motorisé		Le mètre de levée supplémentaire	
					Réf.	Prix € HT l'unité	Réf.	Prix € HT l'unité	Réf.	Prix € HT l'unité	Réf.	Prix € HT le mètre supp.
125	3m	17/2,8	0,5	30	DDBB0839	1 902.00	DDBB0843	2 030.00	DDBB0847	3 606.00	DDBB0851	55.60
250	3m	10/1,7	0,5	30	DDBB0840	1 902.00	DDBB0844	2 030.00	DDBB0848	3 606.00	DDBB0852	55.60
500	3m	7,6/1,3	0,75	32	DDBB0841	2 258.00	DDBB0845	2 371.00	DDBB0849	3 964.00	DDBB0853	55.60
1000	2m	7,1/1,2	1,5	42	DDBB0842	2 967.00	DDBB0846	3 065.00	DDBB0850	4 676.00	DDBB0854	60.90



## Palan électrique monophasé - 500 et 1000 kg

- Alimentation : 230 V / 50 Hz monophasé.
- Variateur de vitesse de série : souplesse de levage avec rampes d'accélération et décélération.
- Suspension bretelle, facile à monter / démonter.
- Frein Pull-rotor extrêmement durable et fiable.
- Tension de commande 24 V.
- Interrupteur de fin de course haut et bas.
- Levage en bi-vitesse réglable et vitesse de levage 1,3 fois plus élevée jusqu'à 30 % de la charge nominale.
- Protection du palan : IP 55.
- Protection électronique contre les surcharges contrôlées par un variateur de fréquences et limiteur à friction.
- Compteur horaire / compteur de cycles de charge.
- Carter en aluminium injecté, structure robuste.
- Chaîne de levage nickelée résistante à la corrosion - grade 80.
- Température d'utilisation de -20°C à +40°C, humidité 85 %.
- Livré en standard avec 3 m de levée.

### Options :

- Radiocommande.
- Chariot par poussée ou chariot motorisé bi-vitesse avec variateur de fréquence : pas de composants électromagnétiques (contacteur, relais, frein).
- Hauteur de levée jusque 15 m.
- Crochet supérieur.

### \* F.E.M. :

- 1 Am = 180 démarrages / heure.
- 2 m = 240 démarrages / heure.
- 3 m = 300 démarrages / heure.

Capacité (kg)	Vitesse (m/min)	F.E.M.*	Poids (kg)	Réf.	Prix € HT l'unité	Réf.	Prix € HT le mètre supp.
500	7,6/1,3	3m	33	DDBB0835	<b>3 014.00</b>	DDBB0837	<b>55.60</b>
1000	5,1/1,2	2m	43	DDBB0836	<b>3 537.00</b>	DDBB0838	<b>60.90</b>

## Palan électrique à chaîne - 125 à 5000 kg

- Alimentation : 400 V / 50 Hz triphasé.
- Construction très robuste et fiable pouvant répondre à des environnements très exigeants.
- Tension de commande 24 V.
- Frein électromagnétique haute performance.
- Interrupteur de fin de course pour le levage / la descente.
- Mono-vitesse ou bi-vitesse en levage.
- Variateur de fréquences pour bi-vitesse en levage, souplesse de levage avec rampes d'accélération et décélération.
- Limiteur de surcharge à friction en carbone.
- Protection thermique du moteur.
- Compteur horaire / compteur de cycles de charge.
- Chaîne de levage nickelée résistante à la corrosion - grade 80.
- Livré en standard avec 3 m de levée.

### Options :

- Radiocommande.
- Limit Lock = interrupteur de fin de course haut et bas programmable.
- Variation de vitesse proportionnelle.
- Tensions spéciales sur demande.



DDBB0835  
Palan électrique monophasé

DDBB0856  
Palan électrique triphasé

Capacité (kg)	Type	Nbre de brins	Vitesse (m/min)	F.E.M.*	Puissance moteur levage (kW)	Poids (kg)	Palan fixe		Palan chariot libre		Palan chariot motorisé		Le mètre de levée supplémentaire	
							Réf.	Prix € HT l'unité	Réf.	Prix € HT l'unité	Réf.	Prix € HT l'unité	Réf.	Prix € HT le mètre supp.
125	Mono-vitesse	1	14,1	2m/M5	0,56	27	DDBB0856	<b>2 127.00</b>	DDBB0882	<b>2 365.00</b>	DDBB0908	<b>3 831.00</b>	DDBB0934	<b>59.10</b>
125	Bi-vitesses	1	16,6/2,8	3m/M6	0,56	27	DDBB0857	<b>2 693.00</b>	DDBB0883	<b>2 931.00</b>	DDBB0909	<b>4 738.00</b>	DDBB0935	<b>60.50</b>
250	Mono-vitesse	1	9,1	2m/M5	0,56	27	DDBB0858	<b>2 047.00</b>	DDBB0884	<b>2 285.00</b>	DDBB0910	<b>3 751.00</b>	DDBB0936	<b>59.10</b>
250	Bi-vitesses	1	10,8/1,8	3m/M6	0,56	27	DDBB0859	<b>2 638.00</b>	DDBB0885	<b>2 872.00</b>	DDBB0911	<b>4 683.00</b>	DDBB0937	<b>60.50</b>
250	Mono-vitesse	1	13,4	2m/M5	0,9	36	DDBB0860	<b>2 648.00</b>	DDBB0886	<b>2 888.00</b>	DDBB0912	<b>4 352.00</b>	DDBB0938	<b>67.50</b>
250	Bi-vitesses	1	15,7/2,6	3m/M6	0,9	36	DDBB0861	<b>3 150.00</b>	DDBB0887	<b>3 385.00</b>	DDBB0913	<b>5 180.00</b>	DDBB0939	<b>68.90</b>
500	Mono-vitesse	1	3,8	2m/M5	0,56	32	DDBB0862	<b>2 201.00</b>	DDBB0888	<b>2 440.00</b>	DDBB0914	<b>3 962.00</b>	DDBB0940	<b>67.50</b>
500	Bi-vitesses	1	4,5/0,8	3m/M6	0,56	32	DDBB0863	<b>2 728.00</b>	DDBB0889	<b>2 964.00</b>	DDBB0915	<b>4 772.00</b>	DDBB0941	<b>68.90</b>
500	Mono-vitesse	1	7,3	2m/M5	0,9	36	DDBB0864	<b>2 523.00</b>	DDBB0890	<b>2 762.00</b>	DDBB0916	<b>4 076.00</b>	DDBB0942	<b>67.50</b>
500	Bi-vitesses	1	8,5/1,4	3m/M6	0,9	36	DDBB0865	<b>3 130.00</b>	DDBB0891	<b>3 368.00</b>	DDBB0917	<b>5 050.00</b>	DDBB0943	<b>68.90</b>
1000	Mono-vitesse	1	3,5	2m/M5	0,9	45	DDBB0866	<b>2 719.00</b>	DDBB0892	<b>2 993.00</b>	DDBB0918	<b>4 422.00</b>	DDBB0944	<b>80.20</b>
1000	Bi-vitesses	1	4,2/0,7	2m/M5	0,9	45	DDBB0867	<b>3 261.00</b>	DDBB0893	<b>3 537.00</b>	DDBB0919	<b>5 289.00</b>	DDBB0945	<b>81.60</b>
1000	Mono-vitesse	1	7,1	2m/M5	1,8	52	DDBB0868	<b>3 475.00</b>	DDBB0894	<b>3 751.00</b>	DDBB0920	<b>5 181.00</b>	DDBB0946	<b>80.20</b>
1000	Bi-vitesses	1	8,2/1,4	2m/M5	1,8	52	DDBB0869	<b>4 116.00</b>	DDBB0895	<b>4 391.00</b>	DDBB0921	<b>5 932.00</b>	DDBB0947	<b>81.60</b>
1600	Mono-vitesse	1	4,5	2m/M5	1,8	72	DDBB0870	<b>3 739.00</b>	DDBB0896	<b>4 097.00</b>	DDBB0922	<b>5 809.00</b>	DDBB0948	<b>118.00</b>
1600	Bi-vitesses	1	5,3/0,9	2m/M5	1,8	72	DDBB0871	<b>4 404.00</b>	DDBB0897	<b>4 762.00</b>	DDBB0923	<b>6 992.00</b>	DDBB0949	<b>107.00</b>
2000	Mono-vitesse	1	3,7	1Am/M4	1,8	73	DDBB0872	<b>3 679.00</b>	DDBB0898	<b>4 036.00</b>	DDBB0924	<b>5 754.00</b>	DDBB0950	<b>106.00</b>
2000	Bi-vitesses	1	4,3/0,7	1Am/M4	1,8	73	DDBB0873	<b>4 331.00</b>	DDBB0899	<b>4 689.00</b>	DDBB0925	<b>6 874.00</b>	DDBB0951	<b>107.00</b>
2000	Mono-vitesse	1	7	1Am/M4	3,5	89	DDBB0874	<b>4 102.00</b>	DDBB0900	<b>4 458.00</b>	DDBB0926	<b>6 173.00</b>	DDBB0952	<b>106.00</b>
2000	Bi-vitesses	1	8,2/1,4	1Am/M4	3,5	89	DDBB0875	<b>4 834.00</b>	DDBB0901	<b>5 190.00</b>	DDBB0927	<b>7 421.00</b>	DDBB0953	<b>107.00</b>
2500	Mono-vitesse	2	5,7	1Am/M4	3,5	100	DDBB0876	<b>4 524.00</b>	DDBB0902	<b>4 997.00</b>	DDBB0928	<b>6 974.00</b>	DDBB0954	<b>135.00</b>
2500	Bi-vitesses	2	6,6/1,1	1Am/M4	3,5	100	DDBB0877	<b>5 207.00</b>	DDBB0903	<b>5 679.00</b>	DDBB0929	<b>8 266.00</b>	DDBB0955	<b>135.00</b>
3200	Mono-vitesse	2	4,4	1Am/M4	3,5	105	DDBB0878	<b>5 169.00</b>	DDBB0904	<b>5 640.00</b>	DDBB0930	<b>7 719.00</b>	DDBB0956	<b>198.00</b>
3200	Bi-vitesses	2	5,2/0,9	1Am/M4	3,5	105	DDBB0879	<b>6 032.00</b>	DDBB0905	<b>6 494.00</b>	DDBB0931	<b>9 029.00</b>	DDBB0957	<b>198.00</b>
5000	Mono-vitesse	2	2,9	1Am/M4	3,5	128	DDBB0880	<b>6 114.00</b>	DDBB0906	<b>6 742.00</b>	DDBB0932	<b>9 319.00</b>	DDBB0958	<b>255.00</b>
5000	Bi-vitesses	2	3,3/0,6	1Am/M4	3,5	128	DDBB0881	<b>6 798.00</b>	DDBB0907	<b>7 424.00</b>	DDBB0933	<b>10 406.00</b>	DDBB0959	<b>256.00</b>



## Treuil

### Treuil à câble passant

Léger, maniable et peu encombrant pour un travail en toutes positions : horizontale, verticale ou oblique.

- Corps en aluminium moulé.
- Blocs mâchoires auto serrants.
- Bouton de débrayage du câble sécurisé.
- Livré avec 1 touret de 20 m de câble.

A partir de

**269.00** €HT

l'unité



DDBC0268



DDBC0269

DDBC0270

Capacité de levage (kg)	Capacité de traction (kg)	Ø câble (mm)	Dim. L x l. x H (mm)	Poids appareil (kg)	Réf.	Prix € HT l'unité
800	1250	8,3	426 x 64 x 235	6	DDBC0268	<b>269.00</b>
1600	2500	11	545 x 97 x 280	12	DDBC0269	<b>320.00</b>
3200	5000	16	660 x 116 x 325	22	DDBC0270	<b>541.00</b>

### Treuil manuel à engrenages

Utilisation à plat ou en applique en industrie, salles de spectacle, transport : remorques, barges, salles de sport...

- Capacité : 300 à 500 kg.

- Engrenages droits usinés.
- Frein automatique en matériaux composites.
- Système de réduction protégé par capot.
- Tambour débrayable, à vide uniquement, associé à un système détrompeur de sens d'enroulement du câble (breveté).
- Manivelle ergonomique et amovible avec poignée tournante.
- Bouton de serrage imperdable.

#### Options sur demande :

- Câble au mètre et crochet.



Version inox sur demande

Force à la dernière couche (kg)	Ø câble (mm)	Cap câble max (m)	Effort à la manivelle (kg)	Levée par tour de manivelle (mm)	Poids (kg)	Réf.	Prix € HT l'unité
300	5	38	12,5	30,5	15	DDBC0211	<b>733.00</b>
500	7	18	19	31,5	15	DDBC0212	<b>907.00</b>

### Mini treuil portatif

Treuil de halage et de levage occasionnel.

- Capacité : 300 kg sur un brin.
- Mise en place facile. Faible encombrement, compact.
- La vitesse du treuil est déterminée par celle de votre visseuse / perceuse.
- Le réglage de la force de votre visseuse / perceuse permet de jouer le rôle de limiteur de force du treuil.
- Longueur de câble illimitée en traction et 50 m en levage.
- Poids : 3,5 kg.
- Livré en standard avec 12 m de câble (Ø 4,76 mm).

**715.00** €HT

l'unité

- Son moteur : votre visseuse ou perceuse



Désignation	Réf.	Prix € HT l'unité
Treuil	DDBC0202	<b>715.00</b>
Le m. supplémentaire	DDBC0203	<b>9.80</b>


### Treuil manuel de halage et levage

Utilisation occasionnelle : souvent utilisé pour les remorques de bateaux.

- Capacité : 190 à 270 kg (Levage).
- Capacité : 470 à 723 kg (Halage).
- Protection par zinguage et bichromatage.
- Cliquet de retenue et de débrayage (Halage).
- Frein automatique (Levage).
- Faible encombrement.
- Utilisation avec des câbles acier.

#### Options sur demande :

- Câble au mètre et crochet.



Treuil de halage

Treuil de levage inox sur demande

Treuil de levage

Fonction treuil	Force à la dernière couche (kg)	Ø câble (mm)	Cap câble max (m)	Poids (kg)	Réf.	Prix € HT l'unité
halage	470	3	22	2	DDBC0204	<b>108.00</b>
halage	596	5	17	3	DDBC0205	<b>138.00</b>
halage	723	5	32	4,6	DDBC0206	<b>212.00</b>
levage	190	4	10	2,5	DDBC0207	<b>213.00</b>
levage	240	5	12	3,6	DDBC0208	<b>230.00</b>
levage	270	6	19	5,5	DDBC0209	<b>289.00</b>





## Palan à chaîne à batterie 18 V.

Fixe à crochet. Vitesse variable en descente.

- **Capacité : 250 et 500 kg.**
- Alimentation : batterie Li-ion DC 18 V.
- Autonomie jusqu'à 25 min par batterie.
- Indicateur LED d'autonomie restante.
- Poignée de commande à connecteur rapide.
- Variateur de vitesse en descente, sélecteur montée / descente.
- Limiteur de couple.
- Indicateur sonore de surcharge.
- Groupement FEM : 1 am. Protection : IP 54.
- Crochets de suspension et de levage en acier allié.
- Chaîne de levage : Ø 4 mm. Grade 80 zinguée.
- Bac à chaîne.
- H maximale : 250 kg : 10 m.
- H maximale : 500 kg : 5 m.

**Livré avec :**

- 2 batteries Li-on DC 18 V.
- Chargeur de batterie.
- Valise de transport.
- **Garantie : palan 1 an et batterie 6 mois.**
- **Option : chaîne supplémentaire 250 kg.**



Capacité (kg)	Nbre de brins	Levée standard (m)	Hauteur perdue (mm)	Vitesse levage (m/min)	Poids (kg)	Réf.	Prix € HT l'unité
250	1	6	355	0 à 4,5	8,5	DDBB0648	1 467.00
500	2	5	375	0 à 2,2	10	DDBB0649	1 590.00

## Treuil cabestan de tirage à batterie

Démarrage instantané à bouton. Moteur puissant.

Utilisation intérieure et extérieure.

- **Force de tire en ligne simple : 1000 kg.**
- **Force de tire en ligne double : 2000 kg.**
- Moteur électrique de 1.0 KW - 82 Volts.
- 3 vitesses : 8,1 m/min, 10 m/min et 11,6 m/min.
- Dim. L 308 x l. 316 x H 309 mm.
- Poids : 9,5 kg.

**Livré avec élingue de polyester 60 mm x 2 m + corde + cosse Ropewizer + petit sac à corde + poulie simple + 2 mousquetons + crochet + élingue de polyester ronde 2,5 m + batterie + chargeur.**



**1770.00** €HT  
l'unité

Réf.	Prix € HT l'unité
DDBC0369	1 770.00

## Crics à crémaillère

Capacité : 500 et 1000 kg.

Pour toute manœuvre (portes, vannes...) de faible course, en intérieur ou en extérieur : dans l'irrigation, l'industrie, la construction...

- Léger et irréversible.
- Faible encombrement.
- Retenue automatique de la charge par vis sans fin.
- Manivelle fixe avec poignée ergonomique tournante.
- Crémaillère de 1 ou 2 m, percée aux extrémités.



Capacité (kg)	Effort à la manivelle (kg)	Levée par tour de manivelle (mm)	Longueur (m)	Poids (kg)	Réf.	Prix € HT l'unité
500	17	9,4	1	9	DDBC0385	770.00
500	17	9,4	2	15	DDBC0386	958.00
1000	17	4,5	1	12	DDBC0387	1 049.00
1000	17	4,5	2	18	DDBC0388	1 289.00

## Kit câble antigratoire

Galvanisé avec boucle cossée manchonnée et crochet simple à émerillon.

- Âme centrale métallique 2170 N/mm<sup>2</sup>, câble croisé à droite.
- Utilisé pour le levage de charge non guidée.
- Charge de rupture élevée.
- Grande flexibilité.



Ø câble (mm)	Longueur (m)	Capacité de levage (kg)	Capacité de traction (kg)	Poids (kg)	Réf.	Prix € HT l'unité
4	10	220	367	0,8	DDBC0389	178.00
4	15	220	367	1,3	DDBC0390	215.00
5	10	460	767	1,1	DDBC0391	178.00
5	15	460	767	1,7	DDBC0392	215.00
6	10	610	1017	1,5	DDBC0393	178.00
7	15	750	1250	2,8	DDBC0394	233.00
8	50	1120	1867	14,5	DDBC0395	287.00



## Treuil électrique

### Treuil électrique à câble

Conçu pour des applications simples de levage et traction, la solution idéale pour remplacer un treuil manuel et prévenir des TMS.

- Forces à la dernière couche : 150 à 500 kg.
- Commande très basse tension (BT).
- Boîte de commande montée / descente avec arrêt d'urgence.
- Moteur frein monophasé à condensateur permanent 230 V - 50 Hz type levage.
- Classe F. Protection IP 54.
- Fin de course en standard.
- Puissance moteur adaptée à toute installation, même domestique.

**Options sur demande :**

- Câble au mètre et crochet.



Force (kg)	Modèle	Moteur (kW)	Vitesse (m/min)	Capacité câble (m)	Ø câble (mm)	Poids (kg)	Réf.	Prix € HT l'unité
150	BT	0,37 mono	10,6	18	4	20	DDBC0362	1 866.00
300	BT	0,37 mono	5,9	16	5	29	DDBC0363	2 032.00
500	BT	0,37 mono	3,6	13,5	6	29	DDBC0364	2 032.00

### Treuil industriel électrique à câble

Conçu pour les opérations de levage ou traction / halage.

- Forces à la dernière couche : 1000 à 5000 kg.
- Commande très basse tension.
- 1 vitesse.
- Moteur frein triphasé 400 V - 50 Hz. Protection IP 55.
- Réducteurs à trains planétaires.
- Position du moteur horizontale.
- Système anti-dégorgement du câble.
- Coffret électrique étanche sur le treuil comprenant : contacteurs, transformateurs 24 V, disjoncteur thermique, boîte à boutons débrochable avec 3 m de câble.

**Options sur demande :**

- Fin de course.
- Limiteur électronique de charge.
- Câble au mètre et crochet.



Force jusqu'à 10 Tonnes. Consultez votre partenaire D-Direct.

### Treuil d'appoint à câble

Capacité : 250, 500 et 1000 kg.

Les moteurs / réducteurs sont fabriqués en Europe.

- Nombre de brins : 2.
- Vitesse d'élévation : 4 m/min à 12 m/min.
- Fin de course standard.
- Longueur de câble : 6 à 12 m.
- Commande boîtier.
- Voltage : 220 V.


A partir de

**269.00** €HT

l'unité



Capacité (kg)	Puissance (W)	Dim. hors tout L x P x H (mm)	Poids (kg)	Réf.	Prix € HT l'unité
250	500	370 x 150 x 120	12,5	DDBC0259	269.00
500	900	420 x 160 x 140	20	DDBC0260	388.00
1000	1600	470 x 170 x 260	31	DDBC0271	761.00



DDBC0343

Force (kg)	Vitesse (m/min)	Capacité câble (m)	Ø câble (mm)	Poids (kg)	Réf.	Prix € HT l'unité	
1000	5	60	8	140	DDBC0341	8 588.00	
1000	10,5	60	8	150	DDBC0342	8 765.00	
2000	5,5	71	11,5	260	DDBC0343	11 736.00	
2000	9,5	71	11,5	280	DDBC0344	11 976.00	
3000	3,5	59	14	260	DDBC0345	12 272.00	
3000	5,5	59	14	280	DDBC0346	12 505.00	
4000	2,5	60	18	440	DDBC0347	15 929.00	
4000	4,5	60	18	470	DDBC0348	16 738.00	
5000	3	60	18	450	DDBC0349	19 678.00	
5000	7,5	60	18	530	DDBC0350	22 290.00	
Fin de course						DDBC0351	786.00
Limiter électronique de charge						DDBC0352	1 096.00

### Mini-treuil électrique portable

Opérations de levage simples. Utilisation modérée.

Léger et compact, facile à transporter.

Mise en conformité CE.

- Forces : 80 à 230 kg.
- Fin de course haut, câble et crochet contreponds avec linguet de sécurité inclus.
- Commande directe pour usage à l'abri des intempéries.
- Boîte de commande 3 boutons montée / descente + arrêt d'urgence débrochable avec câble de 10 m.
- Alimentation monophasée 230 V - 50 Hz.
- Câble d'alimentation de 5 m avec prise industrielle.
- Protection IP 20.

**Options sur demande :**

- Potence pivotante de portée 0,90 m.
- Rallonge de télécommande 10 m.



A partir de

**1425.00** €HT

l'unité

Force (kg)	Moteur (kW)	Vitesse (m/min)	Ø câble (mm)	Hauteur d'élévation (m)	Poids (kg)	Réf.	Prix € HT l'unité
80	0,8	30	3	35	18	DDBC0380	1 425.00
160	1,2	22	4	40	24	DDBC0381	1 825.00
230	1,2	14	5	24	24	DDBC0382	2 079.00



## Treuil électrique à câble


**Treuil conçu pour les applications de levage et de traction simples :**  
halage de bateaux, levage, manœuvres de portes, monte-charge, toits de piscine...


- Forces à la dernière couche : 300 à 2000 kg.
- Commande très basse tension.
- Fin de course standard.
- Limiteur de charge intégré uniquement sur le treuil 2000 kg.
- Boîte de commande montée / descente
- + arrêt d'urgence non débouchable avec câble de 3 m.
- Moteur-frein monophasé 230 V ou triphasé 400 V.
- Protection IP 54.

### Options sur demande :

- Câble au mètre et crochet.



 Existe en version INOX.  
Consultez votre partenaire D-Direct.



Treuil 300 kg



Treuil 2000 kg

Force (kg)	Commande	Alimentation (V)	Moteur (kW)	Vitesse (m/min)	Capacité câble (m)	Ø câble (mm)	Poids (kg)	Réf.	Prix € HT l'unité
300	Très basse tension	230	0,75 mono	9,1	48	5	35	DDBC0277	3 495.00
500	Très basse tension	230	1,1 mono	11	38	7	40	DDBC0304	3 777.00
990	Très basse tension	230	1,1 mono	5,2	68	8	88	DDBC0325	6 161.00
2000	Très basse tension	400	2,2 tri	5,2	45	11,5	160	DDBC0323	7 518.00

## Treuil électrique à câble

**Nombreuses utilisations en levage et traction : industrie, B.T.P, équipements scéniques, machines, grues...**


**Traction de chariots ou wagonnets en va-et-vient, ouverture de trappes, monte-charge, toits de piscine, portes de hangars...**

- Forces à la dernière couche : 250 à 500 kg.
- Commande très basse tension à 1 vitesse ou à variateur de vitesse.
- Tambour en acier mécano soudé et carter en aluminium.
- Moteur monophasé 230 V.
- Frein à manque de courant.
- Boîte de commande (montée / descente / arrêt d'urgence) avec câble de 3 m débouchable (modèles à 1 vitesse) ou non débouchable avec potentiomètre (modèles à variateur de vitesse).

### Options :

- Câble au mètre, crochet, fin de course.
- Nombreuses autres options disponibles sur demande.



 Force jusqu'à 1,5 Tonnes.  
Consultez votre partenaire D-Direct.



DDBC0311



DDBC0315

Force (kg)	Commande	Alimentation (V)	Moteur (kW)	Vitesse (m/min)	Capacité câble (m)	Ø câble (mm)	Poids (kg)	Réf.	Prix € HT l'unité
350	Très basse tension	230	1,1 mono	15,4	56	5	51	DDBC0309	4 498.00
500	Très basse tension	230	1,1 mono	12,2	42	7	51	DDBC0315	4 498.00
250	Très basse tension VV	230	0,75 mono	1,4 à 14	56	5	50	DDBC0310	4 946.00
350	Très basse tension VV	230	1,1 mono	1,4 à 14	56	5	54	DDBC0311	4 946.00

## Portique mobile porte-accessoires

**Tous vos accessoires de levage (élingues, câbles ...) parfaitement rangés.**

- Capacité portique : 1000 kg.
- Capacité barre : 500 kg.
- Capacité crochet : 85 kg.
- Montants et barres de suspension en acier, peinture Gris RAL 7016.
- Ecartement des barres de suspension réglable en hauteur.
- Livré en 4 pièces avec 2 x 6 double crochets de suspension zingués et coulissants.
- Equipé de 4 roulettes pivotantes dont 2 avec frein. Rotation à 360°.
- Matériel certifié CE.
- Dim. hors tout : L 1900 x l. 900 x H 1880 mm.
- Poids : 120 kg.

### Options :

- Barre de suspension supplémentaire.
- Crochets supplémentaires (par paire).
- Autres couleurs de finition.



Réf.	Prix € HT l'unité
DDBA0392	1 775.00





## Treuil de véhicules

### Treuil électrique de véhicule 12 volts

Opérations de dépannage, remorquage, transfert de charges, arrimage à partir d'un véhicule ou d'un point fixe : petit 4 x 4, quad, ATV/UTV.

- Force : 1588 kg.
- Réducteur planétaire.
- Débrayage manuel à came breveté.
- Frein à blocage automatique.
- Télécommande filaire : 2,6 m.
- Chaumard à rouleaux.
- Sangle de sécurité en nylon pour une manipulation plus sûre du câble et du crochet.

**Livré avec :**

- Câble synthétique ou acier.
- Crochet de sécurité.
- Platine de fixation.



A partir de  
**399,00** €HT  
l'unité



Câble	Force (kg)	Moteur (kW)	Vitesse sans charge (m/min)	Vitesse à charge nominale (m/min)	Ø câble (mm)	Longueur câble (m)	Ø tambour (mm)	Longueur tambour (mm)	Dim. L x l. x H (mm)	Poids (kg)	Réf.	Prix € HT l'unité
Acier	1588	2,4	3,2	1,4	5,4	12,8	37	80	348 x 116 x 165	10	DDBC0356	399,00
Synthétique	1588	2,4	3,2	1,4	5	15	37	80	348 x 116 x 165	10	DDBC0355	443,00

### Treuil électrique de véhicule 12 volts

Opérations de dépannage, remorquage, transfert de charges, arrimage à partir d'un véhicule ou d'un point fixe : moyens 4 x 4, remorques porte engins B.T.P., utilitaires...

- Force : 4309 et 5670 kg.
- Protection IP 67.
- Réducteur planétaire.
- Poignée de débrayage manuel en inox.
- Frein anti-échauffement pour prévenir de l'usure du câble en cas d'utilisation prolongée.
- Télécommande filaire : 3,9 m.
- Relais de commande dans un boîtier étanche.
- Transmission haute efficacité : 9 m/min à l'enroulement.
- Protection contre la surtension.
- Chaumard à rouleaux.
- Sangle de sécurité en nylon pour une manipulation plus sûre du câble et du crochet.

**Livré avec :**

- Câble synthétique ou acier.
- Crochet de sécurité.
- Platine de fixation.



DDBC0358

Câble	Force (kg)	Moteur (kW)	Vitesse sans charge (m/min)	Vitesse à charge nominale (m/min)	Ø câble (mm)	Longueur câble (m)	Ø tambour (mm)	Longueur tambour (mm)	Dim. L x l. x H (mm)	Poids (kg)	Réf.	Prix € HT l'unité
Acier	4309	4,6	9,8	2	9,2	26	63	217	574 x 160 x 270	37,5	DDBC0358	1 229,00
Synthétique	4309	4,6	9,8	2	9	25	63	217	574 x 160 x 270	37,5	DDBC0357	1 257,00
Acier	5670	5,9	10,6	1,9	10,2	25,5	63	217	601 x 160 x 270	42,9	DDBC0359	1 407,00

### Treuil électrique de véhicule 12 ou 24 volts

Opérations intermittentes de dépannage, remorquage, transfert de charges, arrimage à partir d'un véhicule ou d'un point fixe : dépannage automobiles, véhicules tout terrain...

- Force : 9072 kg.
- Protection IP 67.
- Réducteur planétaire.
- Débrayage manuel.
- Frein anti-échauffement pour prévenir de l'usure du câble en cas d'utilisation prolongée.
- Télécommande filaire : 3,9 m.
- Construction robuste en acier.
- Vitesse rapide à vide.
- Chaumard à rouleaux.
- Sangle de sécurité en nylon pour une manipulation plus sûre du câble et du crochet.

**Livré avec :**

- Câble acier.
- Crochet de sécurité.
- Platine de fixation.



Tension (V)	Force (kg)	Moteur (kW)	Vitesse sans charge (m/min)	Vitesse à charge nominale (m/min)	Ø câble (mm)	Longueur câble (m)	Ø tambour (mm)	Longueur tambour (mm)	Dim. L x l. x H (mm)	Poids (kg)	Réf.	Prix € HT l'unité
12	9072	5,5	8	1,2	12	26,5	88	217	626,5 x 214 x 297	70	DDBC0360	2 059,00
24	9072	6,1	8,4	1,3	12	26,5	88	217	626,5 x 214 x 297	70	DDBC0361	1 985,00



# Manipulation par aspiration

## Manipulateur à dépression pour charge de 30 à 300 kg

Le système d'aspiration comprend :

- Un point haut tournant, monté sur roulement à billes.
- Une tête d'aspiration avec poignée de commande montée / descente.
- Un tube de levage avec manchettes de raccordement en point haut et bas.
- Un pied-ventouse standard.
- Un clapet anti-chute permettant à la charge de redescendre progressivement au sol, sans se désolidariser de la ventouse en cas de coupure de courant.
- Un filtre à air avec une cartouche filtre interchangeable.
- 8 mètres de tuyau d'arrivée d'air.
- Un groupe d'aspiration composé d'une turbine, d'un moteur 230/400 V triphasé, puissance 3 kW et silencieux incorporé.
- Peinture époxy.


• **Potence en option.**

### Fonctionnement :

La turbine est reliée au tube de levage par un flexible d'aspiration Ø 50 ou Ø 35. La prise est immédiate dès que la ventouse est en contact avec l'objet à manutentionner. Le tube de levage se comprime et la charge est en apesanteur. Elle peut ensuite être déplacée sans effort.

### Sécurité :

La turbine est protégée par le groupe de dépeussière. En cas de rupture de courant, un clapet anti-chute permet au produit de descendre progressivement au sol sans risque de décrochage. En cas de surcharge, l'appareil ne lève pas le produit.



Système d'aspiration complet

Charge (kg)	Réf.	Prix € HT l'unité
30	DDBJ0800	4 806.00
60	DDBJ0801	5 063.00
80	DDBJ0802	5 653.00
100	DDBJ0803	5 972.00
120 et 150	DDBJ0804	6 292.00
250	DDBJ0805	6 980.00
300	DDBJ0806	7 840.00

### Accessoires complémentaires

#### Ventouse carton à soufflets

Charge 30 kg



#### Poignée de commande rallongée, articulée en forme de guidon. Ventouse carton à soufflets

Charge 30 kg




#### Ventouse sac plastique (ou sac papier)

Charge 50 kg



#### Palonnier à 4 ventouses

Charge 120 kg



#### Ventouses fûts

Charge 50 kg



#### Prise par crochet

Charge 30 kg



Charge 250 kg

### Manipulation horizontale.

- Poignée de commande rallongée.
- Palonnier équipé de 2 ou 4 ventouses réglables pour manutention aisée des tôles, panneaux bois, verre.

Nous disposons de + de 35 options permettant d'adapter notre matériel à vos produits, à vos ambiances de travail, à la configuration de vos ateliers. N'hésitez pas à demander conseil à votre partenaire D-DIRECT.



# Potences

## Potence murale triangulée

- **Utilisation : intérieure.**
- **Force : de 150 à 2000 kg.**
- Construite sur un profil IPE pour un usage intensif.
- Rotation 180°, à flèche triangulée.
- Ce type de potence ne peut pas être motorisé.
- Fixation par boulons M24 classe 10.9 (non fournis).
- Vitesse de levage maximum = 16 m/min.
- Protection : peinture poudre polyester 60 microns C2.
- Finition : Jaune RAL 1028.

### Options sur demande :

- Ligne d'alimentation palan.
- Colonne montante, interrupteur mural cadenassable.
- Ralentisseur de rotation.
- Butées de rotation à souder au montage.
- Blocage de rotation 1 ou multi-positions.



Force (kg)	Portée (mm)	Poids (kg)	Réf.	Prix € HT l'unité
150	3000	76	DDBA0267	<b>994.00</b>
250	3000	76	DDBA0268	<b>996.00</b>
500	3000	94	DDBA0269	<b>994.00</b>
1000	3000	114	DDBA0270	<b>1 476.00</b>
1600	3000	192	DDBA0271	<b>1 979.00</b>
2000	3000	220	DDBA0272	<b>2 107.00</b>

Plus de 68 potences standards : portée de 2 à 8 m. Charge de 150 à 2000 kg. Consultez votre partenaire D-Direct.

## Potence murale triangulée à profil creux

- **Utilisation : intérieure.**
- **Force : de 63 à 1000 kg.**
- Rotation 180°, à flèche triangulée.
- Ce type de potence ne peut pas être motorisé.
- Fixation par boulons M24 classe 10.9 (non fournis).
- Vitesse de levage maximum = 16 m/min.
- Protection : peinture poudre polyester 60 microns C2.

### Livrée avec :

- Chariot porte palan.
- Ligne d'alimentation.
- Patins porte câble.


### Options sur demande.



### Finition : Jaune RAL 1028

Force (kg)	Portée (mm)	Poids (kg)	Réf.	Prix € HT l'unité
50	3000	79	DDBA0255	<b>1 324.00</b>
80	3000	79	DDBA0256	<b>1 324.00</b>
150	3000	73	DDBA0257	<b>1 324.00</b>
250	3000	73	DDBA0258	<b>1 326.00</b>
500	3000	124	DDBA0259	<b>1 760.00</b>
1000	3000	128	DDBA0260	<b>1 990.00</b>


Plus de 90 potences standards : portée de 2 à 8 m. Charge de 50 à 2000 kg. Consultez votre partenaire D-Direct.




### Aluminium - Finition : RAL 9006

Force (kg)	Portée (mm)	Poids (kg)	Réf.	Prix € HT l'unité
63	3000	72	DDBA0261	<b>2 156.00</b>
80	3000	72	DDBA0262	<b>2 156.00</b>
160	3000	72	DDBA0263	<b>2 156.00</b>
250	3000	72	DDBA0264	<b>2 157.00</b>
500	3000	87	DDBA0265	<b>2 546.00</b>
1000	3000	118	DDBA0266	<b>3 069.00</b>

Plus de 137 potences standards : portée de 2 à 8 m. Charge de 63 à 2000 kg. Consultez votre partenaire D-Direct.





Option : Kit de fixation pour potences murales.  
Consultez votre partenaire D-Direct.

A ceinturer sur IPE, HEA, HEB et sur poteau béton      A clamer sur IPE, HEA, HEB

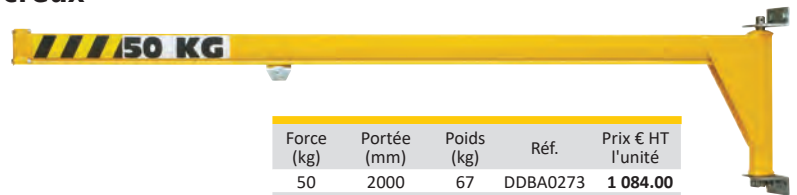
### Potence murale inversée à profil creux

- **Utilisation : intérieure uniquement.**
- **Force : de 50 à 100 kg.**
- Rotation 180°, à flèche inversée à profil creux.
- Ce type de potence ne peut pas être motorisé.
- Fixation par boulons M24 classe 10.9 (non fournis).
- Vitesse de levage maximum = 16 m/min.
- Protection : peinture poudre polyester 60 microns C2.

**Livré avec :**

- Chariot porte palan.
- Ligne d'alimentation.
- Patins porte câble.

**Options sur demande.**



Force (kg)	Portée (mm)	Poids (kg)	Réf.	Prix € HT l'unité
50	2000	67	DDBA0273	<b>1 084.00</b>
50	3000	79	DDBA0274	<b>1 240.00</b>
80	2000	67	DDBA0275	<b>1 084.00</b>
80	3000	88	DDBA0276	<b>1 301.00</b>
100	2000	67	DDBA0277	<b>1 143.00</b>
100	3000	88	DDBA0278	<b>1 301.00</b>

**D** Plus de 9 potences standards : portée de 2 à 5 mètres. Charge de 50 à 100 kg. Consultez votre partenaire D-Direct.

### Potence murale inversée

- **Utilisation : intérieure.**
- **Force : de 150 à 2000 kg.**
- Construite sur un profil IPE pour un usage intensif.
- Rotation 180°, à flèche inversée.
- Fixation par boulons M24 classe 10.9 (non fournis).
- Vitesse de levage maximum = 16 m/min.
- Protection : peinture poudre polyester 60 microns C2.

**Options sur demande :**

- Ligne d'alimentation palan.
- Colonne montante, interrupteur mural cadennassable.
- Ralentisseur de rotation.
- Butées de rotation réglables à boulonner.
- Blocage de rotation 1 ou multi-positions.
- Motorisation.



Force (kg)	Portée (mm)	Poids (kg)	Réf.	Prix € HT l'unité
150	3000	82	DDBA0279	<b>1 035.00</b>
250	3000	82	DDBA0280	<b>1 035.00</b>
500	3000	154	DDBA0281	<b>1 486.00</b>
1000	3000	256	DDBA0282	<b>2 270.00</b>
1600	3000	257	DDBA0283	<b>2 270.00</b>
2000	3000	262	DDBA0284	<b>2 275.00</b>

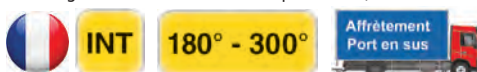
**D** Plus de 83 potences standards : portée de 2 à 7 mètres. Charge de 150 à 4000 kg. Consultez votre partenaire D-Direct.

### Potence murale articulée

- **Utilisation : intérieure uniquement.**
- **Force : de 125 à 250 kg.**
- Rotation 180° pour le bras 1 et 300° pour le bras 2.
- Ce type de potence ne peut pas être motorisé.
- Fixation par boulons M24 classe 10.9 (non fournis).
- Vitesse de levage maximum = 16 m/min.
- Protection : peinture poudre polyester 60 microns C2.

**Options sur demande :**

- Ligne d'alimentation palan.
- Colonne montante, interrupteur mural cadennassable.
- Ralentisseur de rotation.
- Possibilité d'un ralentisseur sur chaque bras.
- Galvanisation à chaud.
- Butées de rotation réglables sur 1 bras.
- Blocage de rotation 1 ou multi-positions (bras 1 seulement).



Force (kg)	Portée (mm)	Poids (kg)	Réf.	Prix € HT l'unité
125	2000	122	DDBA0285	<b>2 666.00</b>
125	3000	144	DDBA0286	<b>2 775.00</b>
125	4000	182	DDBA0287	<b>3 271.00</b>
250	2000	122	DDBA0288	<b>2 668.00</b>
250	3000	158	DDBA0289	<b>2 912.00</b>
250	4000	182	DDBA0290	<b>3 272.00</b>

**D** Plus de 14 potences standards : portée de 2 à 5 mètres. Charge de 125 et 250 kg. Consultez votre partenaire D-Direct.

# Potences



**INFO**

Pour une fixation optimale : Il est vivement conseillé d'utiliser les kits d'ancrage que nous vous préconisons afin de garantir une sécurité absolue de la fixation. Tout autre système de fixation n'engage pas notre responsabilité. Consultez votre partenaire D-Direct.



## Potence sur fût triangulée

- **Utilisation : intérieure.**
- **Force : de 150 à 2000 kg.**
- Construite sur un profil IPE pour un usage intensif.
- Rotation partielle 270° à flèche triangulée.
- HSF standard : 2,5 m adaptable en + ou en - .
- Ce type de potence ne peut pas être motorisé.
- Vitesse de levage maximum = 16 m/min.
- Protection : peinture poudre polyester 60 microns C2.
- **Options sur demande :**
- Gabarit de pose + tiges d'ancrage.
- Ligne d'alimentation palan.
- Interrupteur cadenassable.
- Ralentisseur de rotation.
- Galvanisation à chaud.
- Butées de rotation réglables à boulonner.
- Blocage de rotation 1 ou multipositions.



Force (kg)	Portée (mm)	HSF (mm)	Poids (kg)	Réf.	Prix € HT l'unité
150	3000	2500	192	DDBA0297	<b>1 949.00</b>
250	3000	2500	192	DDBA0298	<b>1 949.00</b>
500	3000	2500	234	DDBA0299	<b>2 059.00</b>
1000	3000	2500	383	DDBA0300	<b>3 106.00</b>
1600	3000	2500	516	DDBA0301	<b>3 777.00</b>
2000	3000	2500	623	DDBA0302	<b>4 810.00</b>



Plus de 64 potences standards : portée de 2 à 8 mètres. Charge de 150 à 2000 kg. Consultez votre partenaire D-Direct.

## Potence sur fût triangulée à profil creux

- **Utilisation : intérieure uniquement.**
- **Force : de 150 à 2000 kg.**
- Rotation partielle 270° à flèche triangulée.
- HSF standard : 2,5 m adaptable en + ou en - .
- Ce type de potence ne peut pas être motorisé.
- Vitesse de levage maximum = 16 m/min.
- Protection : peinture poudre polyester 60 microns C2.
- **Livrée avec :**
- Chariot porte palan, déplacement par poussée.
- Ligne d'alimentation.
- Patins porte câble.
- Butées de rotation réglables à boulonner.
- Blocage de rotation 1 ou multipositions.
- **Options sur demande.**



Force (kg)	Portée (mm)	HSF (mm)	Poids (kg)	Réf.	Prix € HT l'unité
150	3000	2500	181	DDBA0291	<b>2 078.00</b>
250	3000	2500	181	DDBA0292	<b>2 080.00</b>
500	3000	2500	252	DDBA0293	<b>2 635.00</b>
1000	3000	2500	385	DDBA0294	<b>3 587.00</b>
1600	3000	2500	495	DDBA0295	<b>4 719.00</b>
2000	3000	2500	568	DDBA0296	<b>5 667.00</b>

Plus de 90 potences standards : portée de 2 à 8 mètres. Charge de 50 à 2000 kg. Consultez votre partenaire D-Direct.

## Potence sur fût inversée

- **Utilisation : intérieure.**
- **Force : de 150 à 2000 kg.**
- Construite sur un profil IPE pour un usage intensif.
- Rotation partielle 270° à flèche inversée.
- HSF standard : 3 m adaptable en + ou en - .
- Ce type de potence ne peut pas être motorisé.
- Vitesse de levage maximum = 16 m/min.
- Protection : peinture poudre polyester 60 microns C2.
- **Options sur demande :**
- Gabarit de pose + tiges d'ancrage.
- Ligne d'alimentation palan.
- Interrupteur cadenassable.
- Ralentisseur de rotation.
- Galvanisation à chaud.
- Butées de rotation réglables à boulonner.
- Blocage de rotation 1 ou multipositions.



Force (kg)	Portée (mm)	HSF (mm)	Poids (kg)	Réf.	Prix € HT l'unité
150	3000	3000	197	DDBA0303	<b>2 013.00</b>
250	3000	3000	238	DDBA0304	<b>2 114.00</b>
500	3000	3000	388	DDBA0305	<b>3 150.00</b>
1000	3000	3000	524	DDBA0306	<b>4 189.00</b>
1600	3000	3000	564	DDBA0307	<b>4 689.00</b>
2000	3000	3000	586	DDBA0308	<b>5 028.00</b>

Plus de 56 potences standards : portée de 2 à 7 mètres. Charge de 150 à 2000 kg. Consultez votre partenaire D-Direct.





## Potence sur fût articulée

- **Utilisation : intérieure.**
- **Force : de 125 à 250 kg.**
- Rotation 270° pour le bras 1 et 300° pour le bras 2.
- Hauteur sous oeil standard : 3 m adaptable en + ou en - .
- Ce type de potence ne peut pas être motorisé.
- Vitesse de levage maximum = 16 m/min.
- Protection : peinture poudre polyester 60 microns C2.
- **Options sur demande :**
- Gabarit de pose + tiges d'ancrage.
- Câble d'alimentation palan.
- Interrupteur cadenassable.
- Ralentisseur de rotation.
- Possibilité d'un ralentisseur sur chaque bras.
- Galvanisation à chaud.
- Butées de rotation à souder au montage ou réglables sur 1 bras.
- Blocage de rotation 1 ou multipositions (bras 1 seulement).
- Semelle à cheviller.
- Kit chevilles chimiques.
- Configuration travail extérieur.



INT

270° - 300°

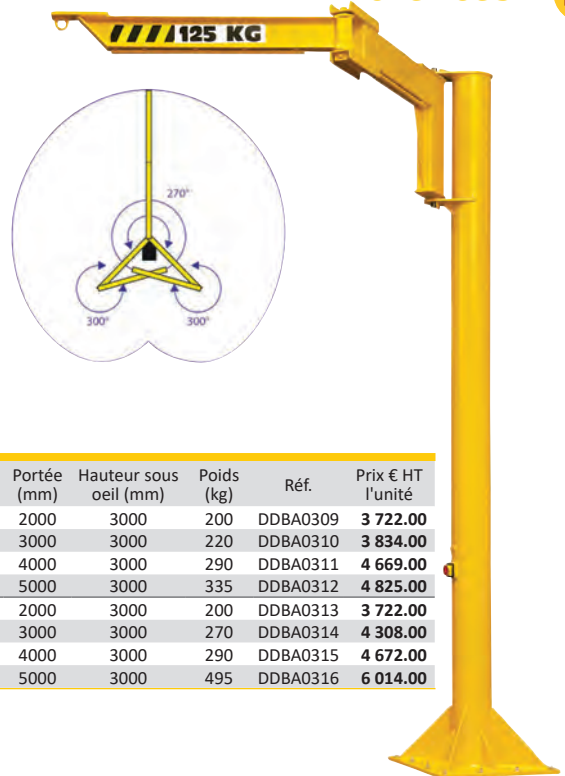


INFO

Pour une fixation optimale : Il est vivement conseillé d'utiliser les kits d'ancrage que nous vous préconisons afin de garantir une sécurité absolue de la fixation.



Tout autre système de fixation n'engage pas notre responsabilité. Consultez votre partenaire D-Direct.



Force (kg)	Portée (mm)	Hauteur sous oeil (mm)	Poids (kg)	Réf.	Prix € HT l'unité
125	2000	3000	200	DDBA0309	3 722.00
125	3000	3000	220	DDBA0310	3 834.00
125	4000	3000	290	DDBA0311	4 669.00
125	5000	3000	335	DDBA0312	4 825.00
250	2000	3000	200	DDBA0313	3 722.00
250	3000	3000	270	DDBA0314	4 308.00
250	4000	3000	290	DDBA0315	4 672.00
250	5000	3000	495	DDBA0316	6 014.00



Plus de 14 potences standards : portée de 2 à 5 mètres. Charge de 125 à 250 kg. Consultez votre partenaire D-Direct.

## Potence à rotation totale

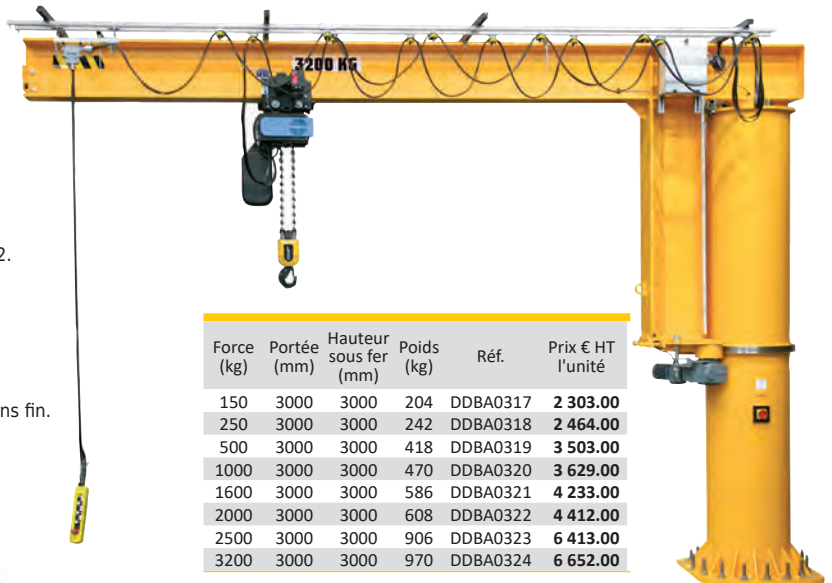
- **Utilisation : intérieure.**
- **Force : de 150 à 3200 kg.**
- Construite sur un profil IPE pour un usage intensif.
- Rotation totale à flèche inversée.
- HSF standard : 3 m adaptable en + ou en - .
- Vitesse de levage maximum = 16 m/min.
- Protection : peinture poudre polyester 60 microns C2.
- **Options sur demande :**
- Gabarit de pose + tiges d'ancrage.
- Motorisation par le bas (service intérieur).
- Motorisation par le haut (service extérieur).
- Ligne d'alimentation palan.
- Interrupteur cadenassable.
- Collecteur d'alimentation 4 bagues, pour rotation sans fins.
- Galvanisation à chaud.
- Butées de rotation à souder au montage.
- Blocage de rotation 1 ou multi-positions.
- Semelle à cheviller.
- Kit chevilles chimiques.
- Configuration travail extérieur.



I

INT

360°



Force (kg)	Portée (mm)	Hauteur sous fer (mm)	Poids (kg)	Réf.	Prix € HT l'unité
150	3000	3000	204	DDBA0317	2 303.00
250	3000	3000	242	DDBA0318	2 464.00
500	3000	3000	418	DDBA0319	3 503.00
1000	3000	3000	470	DDBA0320	3 629.00
1600	3000	3000	586	DDBA0321	4 233.00
2000	3000	3000	608	DDBA0322	4 412.00
2500	3000	3000	906	DDBA0323	6 413.00
3200	3000	3000	970	DDBA0324	6 652.00



Plus de 220 potences standards : portée de 2 à 12 mètres. Charge de 150 à 10 000 kg. Consultez votre partenaire D-Direct.





# Palonniers

## Palonnier ECO fixe ou réglable

- Équipé de 2 crochets tournants articulés avec linguets de sécurité forgés.
- Pour la version réglable, réglage des crochets par suspentes déplaçables.
- Œillet antidéchirement pour utilisation avec élingues synthétiques, câbles...
- Protection : grenaillage SA 2.5 + peinture poudre polyester 60 microns C2.
- Finition Jaune RAL 1028.
- Aucune soudure portante.
- Fabrication selon Norme NF EN 13155.
- Groupe = FEM5.
- Hauteur perdue réduite.
- Vitesse de levage = 16 m/min maxi.



Palonnier ECO fixe				
Force (kg)	Longueur utile (mm)	Poids (kg)	Réf.	Prix € HT l'unité
1000	1000	30	DDBA0384	<b>551.00</b>
1000	3000	70	DDBA0385	<b>728.00</b>
2000	1000	30	DDBA0386	<b>596.00</b>
2000	3000	103	DDBA0387	<b>860.00</b>

Palonnier ECO réglable				
Force (kg)	Longueur maxi/mini (m)	Poids (kg)	Réf.	Prix € HT l'unité
1000	1000/500	38	DDBA0388	<b>788.00</b>
1000	3000/1000	83	DDBA0389	<b>1 058.00</b>
2000	1000/500	39	DDBA0390	<b>832.00</b>
2000	3000/1000	121	DDBA0391	<b>1 190.00</b>

**D** Plus de 96 palonniers standards :  
Longueur de 1 à 6 m.  
Force de 1000 à 10 000 kg.  
Consultez votre partenaire D-Direct.

## Palonnier mono-poutre - aluminium fixe ou réglable

- Fabrication selon Norme NF EN 13155-2. Coefficient de sécurité = 4.
- Palonnier fixe ou réglable par suspentes déplaçables au pas de 100 mm.
- Équipé de 2 crochets tournants articulés avec linguets de sécurité forgés.
- Œillet anti-déchirement pour utilisation avec élingues synthétiques, câbles...
- Vitesse de levage = 16 m/min maxi.
- Protection : peinture poudre polyester 60 microns C2.
- Finition : RAL 9006.
- Livré avec notice d'utilisation et d'entretien et certificat de conformité CE.



**D** Plus de 68 palonniers standards :  
Longueur de 1 à 6 m.  
Force de 125 à 2000 kg.  
Consultez votre partenaire D-Direct.

Palonnier mono-poutre fixe				
Force (kg)	Longueur utile (mm)	Poids (kg)	Réf.	Prix € HT l'unité
250	1900	22	DDBA0333	<b>1 785.00</b>
500	1900	22	DDBA0334	<b>1 785.00</b>
1000	1900	31	DDBA0335	<b>2 128.00</b>
2000	1900	39	DDBA0336	<b>2 417.00</b>

Palonnier mono-poutre réglable				
Force (kg)	Longueur maxi/mini (m)	Poids (kg)	Réf.	Prix € HT l'unité
250	1900/900	32	DDBA0337	<b>1 999.00</b>
500	1900/900	96	DDBA0338	<b>1 999.00</b>
1000	1900/900	39	DDBA0339	<b>2 146.00</b>
2000	1900/900	115	DDBA0340	<b>2 406.00</b>

## Palonnier en H fixe ou réglable

- Fabrication selon Norme NF EN 13155-2. Coefficient de sécurité = 4.
- Palonnier fixe ou réglable : crochets réglables sur les poutres secondaires et réglage des poutres secondaires sur la poutre principale.
- Équipé de 4 crochets tournants articulés avec linguets de sécurité forgés.
- Œillet anti-déchirement pour utilisation avec élingues synthétiques, câbles...
- Vitesse de levage = 16 m/min maxi.
- Protection : grenaillage SA 2.5 + peinture poudre polyester 60 microns C2.
- Livré avec notice d'utilisation et d'entretien et certificat de conformité CE.



**D** Plus de 48 palonniers standards :  
Dim. : L x l. de 1 x 1 à 4 x 2 m.  
Force de 1000 à 10 000 kg.  
Consultez votre partenaire D-Direct.

Palonnier en H fixe				
Force (kg)	L x l. utiles (mm)	Poids (kg)	Réf.	Prix € HT l'unité
1000	2000/1000	105	DDBA0341	<b>1 747.00</b>
2000	2000/1000	118	DDBA0342	<b>1 787.00</b>
3000	2000/1000	141	DDBA0343	<b>2 036.00</b>
5000	2000/1000	182	DDBA0344	<b>2 442.00</b>

Palonnier en H réglable				
Force (kg)	L x l. utiles (mm)	Poids (kg)	Réf.	Prix € HT l'unité
1000	2000/1000	125	DDBA0345	<b>2 368.00</b>
2000	2000/1000	138	DDBA0346	<b>2 434.00</b>
3000	2000/1000	161	DDBA0347	<b>2 835.00</b>
5000	2000/1000	212	DDBA0348	<b>3 494.00</b>

## Palonnier en H - aluminium fixe ou réglable

- Fabrication selon Norme NF EN 13155-2. Coefficient de sécurité = 4.
- Palonnier fixe ou réglable : crochets réglables sur les poutres secondaires et réglage des poutres secondaires sur la poutre principale.
- Équipé de 4 crochets tournants articulés avec linguets de sécurité forgés.
- Œillet anti-déchirement pour utilisation avec élingues synthétiques, câbles...
- Vitesse de levage = 16 m/min maxi.
- Protection : peinture poudre polyester 60 microns C2.
- Finition : RAL 9006.
- Livré avec notice d'utilisation et d'entretien et certificat de conformité CE.



**D** Plus de 36 palonniers standards :  
Dim. : L x l. de 1 x 1 à 4 x 2 m.  
Force de 125 à 2000 kg.  
Consultez votre partenaire D-Direct.

Palonnier en H fixe				
Force (kg)	L x l. utiles (mm)	Poids (kg)	Réf.	Prix € HT l'unité
250	2000 x 1000	58	DDBA0349	<b>2 936.00</b>
500	2000 x 1000	58	DDBA0350	<b>2 936.00</b>
1000	2000 x 1000	66	DDBA0351	<b>3 249.00</b>
1600	2000 x 1000	66	DDBA0352	<b>3 835.00</b>

Palonnier en H réglable				
Force (kg)	L x l. utiles (mm)	Poids (kg)	Réf.	Prix € HT l'unité
250	2000 x 1000	32	DDBA0353	<b>3 374.00</b>
500	2000 x 1000	96	DDBA0354	<b>3 374.00</b>
1000	2000 x 1000	39	DDBA0355	<b>3 688.00</b>
2000	2000 x 1000	115	DDBA0356	<b>4 274.00</b>



## Tripode aluminium pliable

### Construction légère.

- Structure en aluminium (tête en acier pour les modèles 2000 kg et 3000 kg).
- Pieds télescopiques : montants aluminium réglables au pas de 150 mm.
- Liaison des pieds assurée par chaîne en acier galvanisé munie d'un mousqueton.
- Protection : peinture poudre polyester 60 microns C2.
- Finition RAL 9006.
- Adapté à tout terrain : pieds articulés ayant deux positions pour sol dur et sol mou.
- Manutention et mise en place aisée dues à son faible poids.
- Levage de charge uniquement.



Force (kg)	Hauteur mini (mm)	Hauteur maxi (mm)	Poids (kg)	Réf.	Prix € HT l'unité
250	1500	2486	8,9	DDBC0370	<b>1 247.00</b>
250	2440	3426	11,3	DDBC0371	<b>1 288.00</b>
500	1480	2466	13,5	DDBC0372	<b>1 327.00</b>
500	2420	3406	17,2	DDBC0373	<b>1 383.00</b>
1000	1430	2420	24,4	DDBC0374	<b>1 728.00</b>
1000	2351	3338	31	DDBC0375	<b>1 799.00</b>
2000	2010	3000	45,4	DDBC0376	<b>2 854.00</b>
2000	2950	3936	54	DDBC0377	<b>3 060.00</b>
3000	2018	3004	63,7	DDBC0378	<b>3 669.00</b>
3000	2953	3940	74,9	DDBC0379	<b>3 861.00</b>



## Portique d'atelier mobile

- **Portique déplaçable en charge sur sol lisse et propre.**

### Utilisation : intérieure.

### Force : de 500 à 5000 kg.

- Construction mécano soudée, démontable en 3 éléments.
- Constitué d'une poutre en IPE fixée sur piétement triangulé en tube carré.
- Roues pivotantes en polyamide Blanc jusqu'à 3200 kg et bandage polyuréthane pour le 5000 kg.
- Vitesse de levage maximum : 16 m/min.
- Vitesse de direction maximum : 10 m/min.
- Protection : peinture poudre polyester 60 microns C2.
- Finition Jaune RAL 1028.
- Livré démonté.

### Options :

- Interrupteur cadenassable, prise socle pour alimentation, roues, freins, ...



Force (kg)	Portée (mm)	Hauteur sous fer (mm)	Poids (kg)	Réf.	Prix € HT l'unité
500	3000	3000	220	DDBA0211	<b>2 052.00</b>
1000	3000	3000	281	DDBA0212	<b>2 512.00</b>
1600	3000	3000	294	DDBA0213	<b>2 687.00</b>
2000	3000	3000	416	DDBA0214	<b>3 587.00</b>
3200	3000	3000	449	DDBA0215	<b>5 396.00</b>
5000	3000	3000	641	DDBA0216	<b>6 906.00</b>



180 portiques standards



Plus de 180 portiques standards : portée de 2,5 à 5 m. HSF de 2 à 5 m. Réalisation de portiques sur mesure. Consultez votre partenaire.

## Portique d'atelier mobile pliable en aluminium

### Montage facile. Poutres interchangeables.

- **Portique déplaçable en charge sur sol lisse et propre.**

### Utilisation : intérieure et extérieure.

### Force : de 250 à 2000 kg.

- Construction légère.
- Assemblage aisé par boulons de liaison pied / poutre.
- Grande souplesse de déplacement due à son faible poids.
- Poutre de roulement en profil creux.
- Pieds repliables pour le transport.
- Largeur pieds ouverts : 1520 mm.
- Démontable en 3 éléments.
- Roues en polyamide Blanc dont 2 roues à frein.
- Vitesse de levage maximum : 8 m/min.
- Protection : peinture poudre polyester 60 microns C2.
- Finition : RAL 9006.
- Livré démonté.

### Livré avec :

- Chariot porte palan.



Force (kg)	Portée (mm)	Portée utile (mm)	Hauteur sous fer mini/maxi (mm)	Poids (kg)	Réf.	Prix € HT l'unité
250	3000	1900	2150/3200	90	DDBA0246	<b>4 084.00</b>
500	3000	1900	2150/3200	99	DDBA0247	<b>4 504.00</b>
1000	3000	1900	2150/3200	117	DDBA0248	<b>5 180.00</b>
1600	3000	1900	2150/3200	162	DDBA0249	<b>6 609.00</b>
2000	3000	1900	2150/3200	169	DDBA0250	<b>6 609.00</b>



Plus de 116 portiques standards : portée de 2 à 6 m. Réalisation de portiques sur mesure. Consultez votre partenaire D-Direct.



Démontable en 3 éléments, avec pieds pliables.



Poignée de préhension pour réglage en hauteur.



## Lève-palettes - Potences

### Lève-palettes à fourches réglables

- Capacité : 1000 à 5000 kg.
- Hauteur réglable.
- Fourches ajustables en largeur.

A partir de

**1130.00** €HT

l'unité

Capacité (kg)	Hauteur utile (mm)	Hauteur crochet (mm)	Dim. fourches L x l. x Ep. (mm)	Poids (kg)	Réf.	Prix € HT l'unité
1000	1100 à 1600	1390 à 1890	1000 x 350 à 900 x 30	130	DDBH0728	1 130.00
2000	1300 à 2000	1640 à 2340	1000 x 400 à 900 x 40	200	DDBH0729	1 547.00
3000	1300 à 2000	1670 à 2370	1000 x 450 à 900 x 50	250	DDBH0730	1 773.00
5000	1300 à 2000	1700 à 2400	1000 x 530 à 1000 x 60	370	DDBH0731	2 595.00

### Lève-palettes équilibré à fourches réglables

Capacité : 2000 et 3000 kg.

- Hauteur réglable.
- Fourches ajustables en largeur.

Capacité (kg)	Hauteur utile (mm)	Hauteur crochet (mm)	Dim. fourches L x l. x Ep. (mm)	Poids (kg)	Réf.	Prix € HT l'unité
2000	1300 à 2000	1655 à 2355	1000 x 400 à 900 x 40	220	DDBH0732	1 869.00
3000	1300 à 2000	1720 à 2420	1000 x 450 à 900 x 50	280	DDBH0733	2 095.00

### Potence légère galvanisée

Pour les stations d'épuration et bassins de rétention d'eau...

- Force : 150 kg.
- Capot de protection contre les intempéries sur l'embase.
- Rotation de la potence à 360°, par levier relevable.
- Réglage de la portée par perçages sur le bras.
- Plaque d'assise carrée, nervurée.

Options sur demande :

- Treuil manuel.
- Poulie de renvoi.
- Embase murale.



Mise en place et installation : consultez votre partenaire D-Direct.

Force (kg)	Portée maxi (mm)	Hauteur hors tout (mm)	Poids (kg)	Réf.	Prix € HT l'unité
150	800	2300	29	DDBA0361	Consulter



Option : embase murale



### Tripode télescopique

Léger et facile à transporter, très utile pour intervenir sur chantier et particulièrement en travaux souterrains lorsque l'on ne dispose pas de point d'accrochage supérieur.

- Force : 250 et 500 kg.
- Structure en aluminium, anti-corrosion.
- Montants télescopiques.
- Pieds articulés 2 positions : 500 kg ou 3 positions : 250 kg.
- Tête en acier sur le 250 kg et fonderie d'aluminium sur les 500 kg.
- Plusieurs points d'ancrage permettant le mouflage ou accrochages divers.
- Liaison des pieds par sangles textiles indépendantes sur le 500 kg.

Option sur demande :

- Palan.



Force (kg)	Hauteur mini/maxi (m)	Ø ouvert au sol mini/maxi (m)	Longueur repliée (m)	Poids (kg)	Réf.	Prix € HT l'unité
250	1,40/2,00	1,30/1,60	1,56	25	DDBC0320	1 632.00
500	2,00/3,00	2,00/2,30	2,30	45	DDBC0321	2 042.00
500	3,00/4,00	2,90/3,45	3,30	55	DDBC0322	2 494.00

Divers points d'ancrage : fixation de palan, poulie...



Sabot plat pour sol dur

Pointe-bèche pour sol meuble

Sabot cranté pour revêtement glissant





## Potence pour chariot

- **Capacité : 2 et 3,2 Tonnes.**
- Conforme aux Normes des équipements de levage.
- Crochet de sécurité forgé, à émerillon.
- Profil galvanisé à chaud : Ep. 4 mm.
- Traverse de levage de forte épaisseur.
- Passage de fourche 190 x 75 mm sans serrage manuel.
- Etriers de sécurité à l'arrière de la préhension permettant d'empêcher le glissement de la potence.
- Dim. : L 750 mm x entraxe des fourches 500 mm.
- **Garantie : 5 ans pièces.**

Capacité (T)	Poids (kg)	Réf.	Prix € HT l'unité
2	37	DDBH0713	577.00
3,2	45	DDBH0716	695.00



## Potence pour chariot

- **Capacité : 1000, 2500 et 5000 kg.**
- Construction en acier mécano soudé.
- Vis de serrage de la potence sur la fourche.
- Livrée avec crochet à linguet de sécurité + chaîne de sécurité.

A partir de  
**418.00** € HT  
l'unité

Capacité (kg)	Section fourches (mm)	Ouverture fourches (mm)	Dim. hors tout L x l. x H (mm)	Poids (kg)	Réf.	Prix € HT l'unité
1000	140 x 50	250	440 x 160 x 120	14	DDBA0251	418.00
2500	145 x 70	450	660 x 180 x 150	25	DDBA0252	498.00
5000	185 x 80	450	730 x 220 x 180	49	DDBA0253	758.00



INFO

Vérifier la capacité du chariot élévateur avant toute manipulation.

## Potence télescopique pour chariot

- **Capacité maxi : 2500 et 4500 kg en début de flèche.**
- Construction en acier, finition galvanisée.
- Flèche télescopique 8 positions : de 950 à 3520 mm.
- Fourreaux section : L 185 x l. 65 x P 700 mm.
- **Livrée avec :**
- Chaîne de sécurité reliée.
- Manille et crochet orientable 360°.



INFO

Vérifier la capacité du chariot élévateur avant toute manipulation.

Capacité (kg)	Poids (kg)	Réf.	Prix € HT l'unité
2500	134	DDBA0364	1 332.00
4500	140	DDBA0365	1 498.00

## Potence télescopique inclinable pour chariot

- **Capacité maxi : 2500 et 4500 kg en début de flèche.**
- Construction en acier, finition galvanisée.
- Angles d'inclinaison : 0° à 40°.
- Flèche télescopique 5 positions : de 2060 à 3530 mm.
- Fourreaux section : L 185 x l. 65 mm.
- **Livrée avec :**
- Chaîne de sécurité reliée.
- Manille et crochet orientable 360°.



Capacité (kg)	Poids (kg)	Réf.	Prix € HT l'unité
2500	170	DDBA0366	1 665.00
4500	180	DDBA0367	1 715.00

## Potence télescopique pour chariot

- Pour chargement big bag.**
- **Capacité maxi : 1500 kg en début de flèche.**
  - Construction en acier.
  - Flèche télescopique 5 positions : de 1320 à 1850 mm.
  - Fourreaux section : L 185 x l. 70 x P 905 mm.
  - Poids : 88 kg.
  - **Livrée avec :**
  - Chaîne de sécurité.



Réf.	Prix € HT l'unité
DDBA0368	732.00


## Éperon pour charges cylindriques

Idéal pour transport rouleau moquette, imprimerie, tuyau...

- **Capacité maxi : 510 kg à 1400 mm.**
- Construction en acier, finition galvanisée.
- Éperon : Ø 70 x L 2800 mm.

### Modèles :

- Fixation sur le tablier du chariot.
- Fixation sur les fourches du chariot.
- Fourreaux section : L 185 x l. 70 mm.



Fixation	Longueur (mm)	Poids (kg)	Réf.	Prix € HT l'unité
Sur Tablier	2860	150	DDBA0369	1 332.00
Sur Fourches	3840	165	DDBA0370	1 498.00



## Crochets de levage

### Chaîne de levage

- Vendue par multiple de 1 mètre.
- Conditionnement voir tableau (Cdt par).
- Autres conditionnements sur demande.



Grade 100

Force (kg)	Ø (mm)	Pas maxi (mm)	Poids (kg/m)	Cdt par	Réf.	Prix € HT le mètre
1500	6	18	0,8	10 m	DDBE0840	21.60
1950	7	21	1,1	10 m	DDBE0841	22.80
2600	8	24	1,4	10 m	DDBE0842	23.90
4000	10	30	2,3	5 m	DDBE0843	29.60
6800	13	39	4	5 m	DDBE0844	43.40
10300	16	48	5,6	5 m	DDBE0845	62.40
16000	20	60	9,4	5 m	DDBE0846	138.00



D'autres crochets disponibles.  
Consultez votre partenaire D-Direct.

### Maille de tête simple

- Conditionnement voir tableau (Cdt par).
- Autres conditionnements sur demande.



Grade 100



Force (kg)	Hauteur utile R (mm)	1 brin avec chaîne (mm)	2 brins avec chaîne (mm)	Poids (kg)	Cdt par	Réf.	Prix € HT l'unité
1500	100	6	--	0,2	10	DDBE0854	17.20
2500	125	6-8	6	0,4	10	DDBE0855	18.30
4000	140	10	8	0,8	10	DDBE0856	22.80
7500	160	13	10	1,5	5	DDBE0857	31.00
10000	190	16	13	2,8	5	DDBE0858	60.20
17000	240	20	16	5,2	5	DDBE0859	78.10
25000	250	22	20	7,3	5	DDBE0860	122.00

### Maillon de raccord

- Conditionné par 10 maillons.
- Autres conditionnements sur demande.



Grade 100



Force (kg)	Hauteur utile R (mm)	Pour chaîne de (mm)	Poids (kg)	Cdt par	Réf.	Prix € HT l'unité
1500	45	6	0,1	10	DDBE0861	20.70
2000	56	7	0,2	10	DDBE0862	20.70
2600	56	8	0,2	10	DDBE0863	20.70
4000	68	10	0,3	10	DDBE0864	24.90
6800	89	13	0,7	10	DDBE0865	35.50
10300	106	16	1,4	10	DDBE0866	47.20
16000	125	20	2,2	10	DDBE0867	83.30

### Crochet de raccourcissement à œil

- Conditionné par 10 crochets.
- Autres conditionnements sur demande.



Grade 100



Force (kg)	Hauteur utile R (mm)	Pour chaîne de (mm)	Poids (kg)	Cdt par	Réf.	Prix € HT l'unité
2600	65	7-8	0,3	10	DDBE0868	19.40
4000	85	10	0,7	10	DDBE0869	25.00
6800	104	13	1,6	10	DDBE0870	40.70
10300	131	16	2,8	10	DDBE0871	71.00
16000	167	20	6,1	10	DDBE0872	168.00

### Crochet de sécurité à œil à verrouillage automatique

- Conditionnement voir tableau (Cdt par).
- Autres conditionnements sur demande.



Grade 100



Force (kg)	Hauteur utile R (mm)	Pour chaîne de (mm)	Poids (kg)	Cdt par	Réf.	Prix € HT l'unité
1500	109	6	0,5	10	DDBE0873	67.20
2600	138	7-8	0,9	10	DDBE0874	78.90
4000	168	10	1,5	10	DDBE0875	83.00
6800	207	13	3,0	10	DDBE0876	125.00
10300	254	16	5,5	5	DDBE0877	231.00
16000	289	18-20	9,0	5	DDBE0878	347.00

### Crochet de sécurité à émerillon à verrouillage automatique

- Conditionné par 5 crochets.
- Autres conditionnements sur demande.



Grade 100



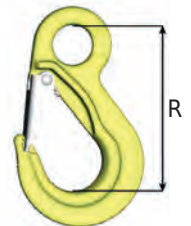
Force (kg)	Hauteur utile R (mm)	Pour chaîne de (mm)	Poids (kg)	Cdt par	Réf.	Prix € HT l'unité
1500	149	6	0,7	5	DDBE0879	116.00
2600	183	7-8	1,2	5	DDBE0880	136.00
4000	218	10	2	5	DDBE0881	157.00
6800	282	13	4	5	DDBE0882	231.00
10300	341	16	7,2	5	DDBE0883	354.00
16000	368	18-20	11,4	5	DDBE0884	522.00

### Crochet simple à œil à linguet

- Conditionnement voir tableau (Cdt par).
- Autres conditionnements sur demande.



Grade 100



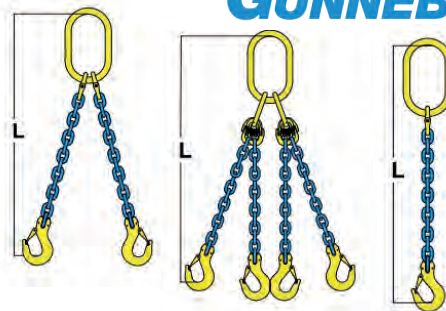
Force (kg)	Hauteur utile R (mm)	Pour chaîne de (mm)	Poids (kg)	Cdt par	Réf.	Prix € HT l'unité
1500	93	6	0,4	10	DDBE0885	36.50
2600	108	7-8	0,6	10	DDBE0886	37.40
4000	134	10	1,0	10	DDBE0887	53.00
6800	166	13	2,1	10	DDBE0888	87.90
10300	203	16	4,0	5	DDBE0889	143.00
16000	229	20	6,4	5	DDBE0890	196.00



## Élingue chaîne non réglable et réglable

Élingue en chaîne et accessoires, entièrement conçus en acier allié Grade 100.

- Force : de 1,5 à 57,2 Tonnes.
- Coefficient de sécurité : 4:1.
- Norme : NF - EN 818.
- Modèle : 1 brin, 2 brins et 4 brins.
- 25 % de charge en plus par rapport au grade 80.
- Livrée à la fois sans / avec réglage et le dernier avec crochets raccourcisseur, avec maille de tête et au crochet à linguet ou crochet à verrouillage automatique au choix.
- Plaque d'identification, certificat de conformité, notice d'emploi et garantie constructeur.
- Les élingues réglages de Ø 13 à 26 mm ne sont réalisables qu'à partir de 2 m utile, il faudra donc y ajouter un mètre supplémentaire au minimum.
- Conditionnement voir tableau (Cdt par).
- Autres conditionnements sur demande.



\* Pour les élingues 2 et 4 brins, force calculée pour un angle de travail de 45° maxi.

Nbre de brins	Force (kg)	Ø chaîne (mm)	Cdt par	NON RÉGLABLE Crochet à linguet L utile : 1 mètre		RÉGLABLE Crochet à linguet L utile : 1 mètre		NON RÉGLABLE Crochet automatique L utile : 1 mètre		RÉGLABLE Crochet automatique L utile : 1 mètre		Le mètre de levée supplémentaire pour tous crochets	
				Réf.	Prix € HT l'élingue	Réf.	Prix € HT l'élingue	Réf.	Prix € HT l'élingue	Réf.	Prix € HT l'élingue	Réf.	Prix € HT le mètre
1	1500	6	3	DDBE0952	107.00	DDBE0976	131.00	DDBE1000	136.00	DDBE1024	161.00	DDBE1048	18.10
1	2600	8	3	DDBE0953	112.00	DDBE0977	134.00	DDBE1001	132.00	DDBE1025	155.00	DDBE1049	18.30
1	4000	10	3	DDBE0954	134.00	DDBE0978	167.00	DDBE1002	149.00	DDBE1026	182.00	DDBE1050	21.80
1	6800	13	3	DDBE0955	191.00	DDBE0979	241.00	DDBE1003	220.00	DDBE1027	270.00	DDBE1051	35.40
1	10000	16	3	DDBE0956	300.00	DDBE0980	391.00	DDBE1004	338.00	DDBE1028	414.00	DDBE1052	54.40
1	16000	20	3	DDBE0957	425.00	DDBE0981	590.00	DDBE1005	568.00	DDBE1029	714.00	DDBE1053	131.00
1	20000	22	3	DDBE0958	519.00	DDBE0982	751.00	DDBE1006	727.00	DDBE1030	876.00	DDBE1054	174.00
1	27000	26	3	DDBE0959	855.00	DDBE0983	1 780.00	DDBE1007	1 132.00	DDBE1031	1 780.00	DDBE1055	303.00
2	2100	6	2	DDBE0960	185.00	DDBE0984	234.00	DDBE1008	213.00	DDBE1032	263.00	DDBE1056	36.30
2	3500	8	2	DDBE0961	193.00	DDBE0985	240.00	DDBE1009	239.00	DDBE1033	285.00	DDBE1057	36.90
2	5600	10	2	DDBE0962	245.00	DDBE0986	312.00	DDBE1010	274.00	DDBE1034	342.00	DDBE1058	43.70
2	9500	13	2	DDBE0963	351.00	DDBE0987	450.00	DDBE1011	394.00	DDBE1035	509.00	DDBE1059	70.70
2	14100	16	2	DDBE0964	564.00	DDBE0988	729.00	DDBE1012	641.00	DDBE1036	806.00	DDBE1060	109.00
2	22500	20	2	DDBE0965	763.00	DDBE0989	1 117.00	DDBE1013	1 075.00	DDBE1037	1 429.00	DDBE1061	263.00
2	28200	22	2	DDBE0966	1 035.00	DDBE0990	1 382.00	DDBE1014	1 336.00	DDBE1038	1 944.00	DDBE1062	349.00
2	38200	26	2	DDBE0967	1 912.00	DDBE0991	3 187.00	DDBE1015	2 785.00	DDBE1039	3 801.00	DDBE1063	605.00
4	3100	6	1	DDBE0968	377.00	DDBE0992	474.00	DDBE1016	433.00	DDBE1040	531.00	DDBE1064	72.50
4	5200	8	1	DDBE0969	402.00	DDBE0993	486.00	DDBE1017	484.00	DDBE1041	577.00	DDBE1065	73.70
4	8400	10	1	DDBE0970	511.00	DDBE0994	642.00	DDBE1018	570.00	DDBE1042	701.00	DDBE1066	87.50
4	14200	13	1	DDBE0971	772.00	DDBE0995	971.00	DDBE1019	889.00	DDBE1043	1 088.00	DDBE1067	141.00
4	21000	16	1	DDBE0972	1 260.00	DDBE0996	1 587.00	DDBE1020	1 374.00	DDBE1044	1 741.00	DDBE1068	218.00
4	33600	20	1	DDBE0973	1 648.00	DDBE0997	2 355.00	DDBE1021	2 271.00	DDBE1045	2 980.00	DDBE1069	526.00
4	42000	22	1	DDBE0974	2 379.00	DDBE0998	3 074.00	DDBE1022	2 980.00	DDBE1046	3 676.00	DDBE1070	698.00
4	56700	26	1	DDBE0975	4 376.00	DDBE0999	6 929.00	DDBE1023	6 125.00	DDBE1047	8 679.00	DDBE1071	1 210.00

## Élingue chaîne non réglable et réglable

Élingue en chaîne et accessoires, entièrement conçus en classe 10.

- En acier allié grade 100.
- Force : de 1,95 à 21 Tonnes.
- Norme : NF - EN 818.
- Modèle : 1 brin, 2 brins et 4 brins.
- Résistance accrue : pour les mêmes dimensions, les élingues grade 100 offrent 25 % de résistance en plus par rapport à la classe 8.
- Poids allégé pour une meilleure ergonomie.
- Livrée avec maille de tête et crochet à linguet ou crochet à verrouillage automatique.
- Plaque d'identification, certificat de conformité, notice d'emploi et garantie constructeur.
- Les élingues à 2 brins de Ø 16 mm et les élingues à 4 brins ne sont réalisables qu'à partir de 2 m utile, il faudra donc y ajouter un mètre supplémentaire au minimum.
- Conditionnée par 2 élingues.
- Autres conditionnements sur demande.

\* Pour les élingues 2 et 4 brins, force calculée pour un angle de travail de 45° maxi.

Classe 10 pour l'industrie, le bâtiment et les travaux publics



Autres charges, configurations, élingues sur mesure, consultez votre partenaire D-DIRECT.

# GUNNEBO



Nbre de brins	Force (kg)*	Ø chaîne (mm)	Cdt par	NON RÉGLABLE Crochet à linguet L utile : 1 mètre		RÉGLABLE Crochet à linguet L utile : 1 mètre		NON RÉGLABLE Crochet automatique L utile : 1 mètre		RÉGLABLE Crochet automatique L utile : 1 mètre		Le mètre de levée supplémentaire pour tous crochets	
				Réf.	Prix € HT l'élingue	Réf.	Prix € HT l'élingue	Réf.	Prix € HT l'élingue	Réf.	Prix € HT l'élingue	Réf.	Prix € HT le mètre
1	1950	7	2	DDBE0891	120.00	DDBE0903	170.00	DDBE0915	153.00	DDBE0927	203.00	DDBE0939	19.80
1	4000	10	2	DDBE0892	151.00	DDBE0904	211.00	DDBE0916	172.00	DDBE0928	233.00	DDBE0940	22.50
1	6700	13	2	DDBE0893	218.00	DDBE0905	291.00	DDBE0917	249.00	DDBE0929	323.00	DDBE0941	36.50
1	10000	16	2	DDBE0894	333.00	DDBE0906	468.00	DDBE0918	433.00	DDBE0930	569.00	DDBE0942	56.00
2	2700	7	2	DDBE0895	203.00	DDBE0907	302.00	DDBE0919	270.00	DDBE0931	369.00	DDBE0943	39.80
2	5600	10	2	DDBE0896	268.00	DDBE0908	388.00	DDBE0920	311.00	DDBE0932	432.00	DDBE0944	45.10
2	9400	13	2	DDBE0897	394.00	DDBE0909	543.00	DDBE0921	456.00	DDBE0933	606.00	DDBE0945	72.70
2	14100	16	2	DDBE0898	608.00	DDBE0910	877.00	DDBE0922	809.00	DDBE0934	1 078.00	DDBE0946	112.00
4	4000	7	2	DDBE0899	396.00	DDBE0911	595.00	DDBE0923	529.00	DDBE0935	710.00	DDBE0947	79.30
4	8400	10	2	DDBE0900	540.00	DDBE0912	765.00	DDBE0924	610.00	DDBE0936	851.00	DDBE0948	90.00
4	14000	13	2	DDBE0901	824.00	DDBE0913	1 122.00	DDBE0925	949.00	DDBE0937	1 248.00	DDBE0949	146.00
4	21000	16	2	DDBE0902	1 361.00	DDBE0914	1 899.00	DDBE0926	1 763.00	DDBE0938	2 302.00	DDBE0950	224.00



# Elingues

## Élingue câble galvanisée souple

Marquage de la charge utile sur le manchon ou / plaque de marquage gravée pour les multibrins.

• Coef. de sécurité : 5.

• Nombre de brins : 1 - 2 ou 4 brins.

• Equipée d'un crochet à linguet de sécurité.

Tableaux des charges uniformément réparties. Ø 28 à 52 sur demande, pour toutes nos élingues.



Très important : les CMU indiquées s'entendent dans le strict respect des conditions d'utilisation précisées dans la directive européenne 89/322 CEE modifiée.



Equipé d'un crochet à linguet de sécurité

Photo non contractuelle



Nous pouvons vous proposer toutes ces élingues SANS CROCHET À LINGUET. Consultez votre partenaire D-Direct.

### ELINGUES CÂBLES 1 BRIN CROCHET À LINGUET

Ø nominal du câble (mm)	Charge de rupture du câble (kg)	CMU sur 1 brin (kg)	Charge utile (kg)	Réf.	Prix € HT le 1er mètre	Réf.	Prix € HT le mètre supp.
8	3812	700	700	DDBE0505	87.30	DDBE0506	4.60
10	5953	1050	1250	DDBE0507	95.60	DDBE0508	5.90
12	8572	1550	1600	DDBE0509	98.30	DDBE0510	6.90
14	11671	2120	2000	DDBE0511	137.00	DDBE0512	8.50
16	15239	2700	2700	DDBE0513	156.00	DDBE0514	11.20
18	19286	3400	3400	DDBE0515	247.00	DDBE0516	18.30
20	23812	4350	4350	DDBE0517	258.00	DDBE0518	18.40
22	28817	5200	5200	DDBE0519	258.00	DDBE0520	19.80
24	34291	6300	6300	DDBE0521	404.00	DDBE0522	21.70

### ELINGUES CÂBLES 2 BRINS CROCHET À LINGUET

Ø nominal du câble (mm)	Charge de rupture du câble (kg)	Facteur 1,4	Facteur 1	Charge utile (kg)	Réf.	Prix € HT le 1er mètre	Réf.	Prix € HT le mètre supp.
8	3812	950	700	950	DDBE0523	122.00	DDBE0524	11.50
10	5953	1500	1050	1500	DDBE0525	139.00	DDBE0526	13.70
12	8572	2120	1550	2120	DDBE0527	156.00	DDBE0528	14.80
14	11671	3000	2120	3000	DDBE0529	225.00	DDBE0530	21.40
16	15239	3850	2700	3850	DDBE0531	239.00	DDBE0532	22.00
18	19286	4800	3400	4800	DDBE0533	294.00	DDBE0534	30.30
20	23812	6000	4350	6000	DDBE0535	347.00	DDBE0536	38.30
22	28817	7200	5200	7200	DDBE0537	469.00	DDBE0538	39.80
24	34291	8800	6300	8800	DDBE0539	530.00	DDBE0540	45.40

### ELINGUES CÂBLES 4 BRINS CROCHET À LINGUET

Ø nominal du câble (mm)	Charge de rupture du câble (kg)	Facteur 2,1	Facteur 1,5	Charge utile (kg)	Réf.	Prix € HT le 1er mètre	Réf.	Prix € HT le mètre supp.
8	3812	1500	1050	1500	DDBE0541	264.00	DDBE0542	20.00
10	5953	2250	1600	2250	DDBE0543	281.00	DDBE0544	26.70
12	8572	3300	2300	3300	DDBE0545	294.00	DDBE0546	29.20
14	11671	4350	3150	4350	DDBE0547	444.00	DDBE0548	32.90
16	15239	5650	4200	5650	DDBE0549	466.00	DDBE0550	44.00
18	19286	7200	5200	7200	DDBE0551	569.00	DDBE0552	65.50
20	23812	9000	6500	9000	DDBE0553	896.00	DDBE0554	72.40
22	28817	11000	7800	11000	DDBE0555	1 059.00	DDBE0556	92.10
24	34291	13500	9400	13500	DDBE0557	1 127.00	DDBE0558	109.00

Cosse coeur	SERRE CÂBLE	MANILLE	TENDEUR
	Plat 2 boulons Etrier Estampe 	Lyre Droite 	2 crochets 1 chape / 1 œil 





## Élingue plate en polyester

Norme : EN 1492-1.

Coefficient de sécurité : 7.

Capacité : de 1000 à 10000 kg.

• Forte résistance à l'abrasion et imputrescible.

Type d'extrémités :

- Boucles restreintes renforcées.
- Élingues plates avec anneaux mâles.
- Élingues plates avec anneaux coulissants.
- Conditionnement voir tableau (Cdt par).
- Autres conditionnements sur demande.



Élingue plate boucles restreintes renforcées



Élingue plate avec anneaux simples



Élingue plate avec anneaux coulissants

Boucles	CMU (kg)	Coloris	Largeur de sangle (mm)	Longueur sangle (m)	Cdt par	Réf.	Prix € HT l'unité	Réf.	Prix € HT le mètre supp.
Restreintes renforcées	1000	Violet	30	1	2	DDBE0471	20.50	DDBE0474	12.70
Restreintes renforcées	2000	Vert	60	1	2	DDBE0475	33.50	DDBE0478	17.10
Restreintes renforcées	3000	Jaune	90	1	2	DDBE0479	41.00	DDBE0482	25.30
Restreintes renforcées	4000	Gris	120	2	2	DDBE0483	69.10	DDBE0486	33.80
Restreintes renforcées	5000	Rouge	150	2	2	DDBE0487	79.20	DDBE0490	35.60
Restreintes renforcées	6000	Marron	180	2	2	DDBE0491	161.00	DDBE0494	77.30
Restreintes renforcées	8000	Bleu	240	2,5	2	DDBE0495	336.00	DDBE0498	118.00
Restreintes renforcées	10000	Orange	300	3	2	DDBE0499	671.00	DDBE0502	155.00
Anneaux simples	1000	Violet	30	1	2	DDBE0472	51.50	DDBE0474	12.70
Anneaux simples	2000	Vert	60	1	2	DDBE0476	65.80	DDBE0478	17.10
Anneaux simples	3000	Jaune	90	1	2	DDBE0480	113.00	DDBE0482	25.30
Anneaux simples	4000	Gris	120	2	2	DDBE0484	162.00	DDBE0486	33.80
Anneaux simples	5000	Rouge	150	2	2	DDBE0488	208.00	DDBE0490	35.60
Anneaux simples	6000	Marron	180	2	2	DDBE0492	345.00	DDBE0494	77.30
Anneaux simples	8000	Bleu	240	2,5	2	DDBE0496	589.00	DDBE0498	118.00
Anneaux simples	10000	Orange	300	3	2	DDBE0500	1 017.00	DDBE0502	155.00
Anneaux coulissants	1000	Violet	30	1	2	DDBE0473	70.20	DDBE0474	12.70
Anneaux coulissants	2000	Vert	60	1	2	DDBE0477	80.80	DDBE0478	17.10
Anneaux coulissants	3000	Jaune	90	1	2	DDBE0481	143.00	DDBE0482	25.30
Anneaux coulissants	4000	Gris	120	2	2	DDBE0485	205.00	DDBE0486	33.80
Anneaux coulissants	5000	Rouge	150	2	2	DDBE0489	229.00	DDBE0490	35.60
Anneaux coulissants	6000	Marron	180	2	2	DDBE0493	463.00	DDBE0494	77.30
Anneaux coulissants	8000	Bleu	240	2,5	2	DDBE0497	665.00	DDBE0498	118.00
Anneaux coulissants	10000	Orange	300	3	2	DDBE0501	1 353.00	DDBE0502	155.00



Autres longueurs et capacités disponibles sur demande.

## Élingue ronde en polyester

Norme : EN 1492-2. Coefficient de sécurité : 7.


Capacité : de 1000 à 10000 kg.

• Avec gaine renforcée pour une meilleure résistance à l'usure.

- Conditionnement voir tableau (Cdt par).
- Autres conditionnements sur demande.



Autres longueurs sur demande.



Longueur utile

Longueur utile (m)	CMU (kg)	Coloris	Cdt par	Réf.	Prix € HT l'unité
1	1000	Violet	10	DDBE0400	9.70
1	2000	Vert	10	DDBE0409	11.80
1	3000	Jaune	10	DDBE0418	13.60
1	4000	Gris	10	DDBE0427	18.10
1	5000	Rouge	10	DDBE0436	23.40
2	1000	Violet	5	DDBE0402	14.40
2	2000	Vert	5	DDBE0411	18.20
2	3000	Jaune	5	DDBE0420	24.70
2	4000	Gris	5	DDBE0429	35.20
2	5000	Rouge	5	DDBE0438	42.70
2	6000	Marron	5	DDBE0445	52.70
2	8000	Bleu	5	DDBE0452	65.50
2	10000	Orange	5	DDBE0459	84.40
3	1000	Violet	5	DDBE0404	18.60
3	2000	Vert	5	DDBE0413	24.30
3	3000	Jaune	5	DDBE0422	33.80
3	4000	Gris	5	DDBE0431	49.60
3	5000	Rouge	5	DDBE0440	61.20
3	6000	Marron	5	DDBE0447	70.30
3	8000	Bleu	5	DDBE0454	94.40
3	10000	Orange	5	DDBE0461	123.00
4	1000	Violet	5	DDBE0405	24.70
4	2000	Vert	5	DDBE0414	31.10
4	3000	Jaune	5	DDBE0423	43.90
4	4000	Gris	5	DDBE0432	65.10
4	5000	Rouge	5	DDBE0441	81.00
4	6000	Marron	5	DDBE0448	95.20
4	8000	Bleu	5	DDBE0455	125.00
4	10000	Orange	5	DDBE0462	147.00

## Élingue textile multibrins

Idéale pour préserver les charges fragiles des à-coups.

Norme : EN 1492-1. Coefficient de sécurité : 4.

Capacité : de 2100 à 10500 kg.

• Élingue textile couplée aux accessoires de levage métalliques.

• Élingue 4 brins (existe aussi en 1,2 et 3 brins sur demande).

• Crochets linguets.

• Longueur de sangle : 2 m.



Autres longueurs et types de crochets disponibles sur demande.



CMU (kg)	Largeur de sangle (mm)	Longueur sangle (m)	Réf.	Prix € HT l'unité
2100	30	2	DDBE1072	465.00
4200	60	2	DDBE1073	565.00
6300	90	2	DDBE1074	687.00
8400	120	2	DDBE1075	902.00
10500	150	2	DDBE1076	951.00



## Élingue sans fin jetables ou réutilisables

Norme : EN 1492-1. Coefficient de sécurité : 7.

Capacité : 1000 et 2000 kg.

• Conditionnement par carton.

Élingue sans fin jetables ou réutilisables - CMU 1000 kg				
CMU (kg)	Longueur utile (m)	Carton de	Réf.	Prix € HT le carton
1000	0,5	170	DDBE1077	296.00
1000	1	110	DDBE1078	214.00
1000	1,2	95	DDBE1079	198.00
1000	1,2 + Velcro	95	DDBE1080	273.00
1000	1,5	75	DDBE1081	183.00
1000	2	60	DDBE1082	193.00
1000	2,2	50	DDBE1083	183.00
1000	3	40	DDBE1084	187.00
1000	4	30	DDBE1085	188.00
1000	5	24	DDBE1086	174.00



## Élingue sans fin réutilisable

Norme : EN 1492-1. Coefficient de sécurité : 7.

Capacité : 2000 kg.

• Conditionnement par carton.

Élingue sans fin réutilisable - CMU 2000 kg				
CMU (kg)	Longueur utile (m)	Carton de	Réf.	Prix € HT le carton
2000	1,2	45	DDBE1087	220.00
2000	1,5	40	DDBE1088	232.00
2000	1,75	30	DDBE1089	204.00
2000	2	30	DDBE1090	223.00
2000	2,2	25	DDBE1091	201.00
2000	3	18	DDBE1092	191.00
2000	4	15	DDBE1093	193.00





## Pincès de levage

### Pince de levage verticale pour tôles

**Pour le levage et le transport en position verticale de tôles et de pièces de construction en acier.**

• **Charge maxi d'utilisation de : 750 à 25 000 kg.**

- Ouvertures de mâchoires de : 0 à 76 mm.
- Verrouillage de la came en position ouverte ou fermée.
- Mécanisme de sécurité empêchant la pince de glisser lors de la prise ou de la dépose de la charge.



Les pincès sont fournies avec un certificat de conformité garantissant leur qualité. Répondent aux NE directives 89/392 de la CEE,

reconnues par l'inspection du Travail (N2 A1/2753A).

Charge maximale / ouverture des mâchoires gravées sur les pincès.

A partir de  
**355.00** €HT  
l'unité



Type	Capacité (kg)	Ouverture (mm)	Poids (kg)	Réf.	Prix € HT l'unité
0.75 TS	750	0-13	1,5	DDBF0504	355.00
1 TSE	1000	0-25	3,5	DDBF0580	436.00
2 TSE	2000	0-35	6	DDBF0507	488.00
3 TSE	3000	0-35	7	DDBF0561	516.00
4.5 TS	4500	0-25	14	DDBF0562	567.00
6 TS	6000	0-32	19	DDBF0509	760.00
6 TSE	6000	0-50	21	DDBF0615	895.00
7.5 TSE	7500	0-55	25	DDBF0563	1 080.00
7.5 TS	9000	0-40	24	DDBF0510	986.00
12 TS	12 000	0-52	42	DDBF0511	1 399.00
15 TS	15 000	0-76	71	DDBF0512	2 763.00
25 TS	25 000	0-76	140	DDBF0513	4 169.00

### Pince de levage articulée pour tôles

**Pour le levage et le transport de tôles et de pièces de construction en acier en toutes positions : horizontale, verticale et oblique.**

• **Charge maxi d'utilisation de : 750 à 12 000 kg.**

- Ouvertures de mâchoires de : 0 à 52 mm.
- Châssis renforcé.
- Ciel de levage articulé.
- Verrouillage de la came en position ouverte ou fermée.
- Mécanisme de sécurité empêchant la pince de glisser lors de la prise ou de la dépose de la charge.



Type	Capacité (kg)	Ouverture (mm)	Poids (kg)	Réf.	Prix € HT l'unité
0.75 TSU	750	0-13	1,7	DDBF0514	432.00
1 TSEU	1000	0-25	3,9	DDBF0564	589.00
2 TSEU	2000	0-35	7,3	DDBF0517	688.00
3 TSEU	3000	0-35	8	DDBF0565	763.00
4.5 TSU	4500	0-25	15,6	DDBF0519	927.00
6 TSU	6000	0-32	21	DDBF0520	993.00
6 TSEU	6000	0-50	24	DDBF0616	1 140.00
7.5 TSEU	7500	0-55	30	DDBF0566	1 531.00
7.5 TSU	7500	0-40	26	DDBF0522	1 243.00
12 TSU	12 000	0-52	42	DDBF0523	2 069.00

### Pince de levage horizontale pour tôles

**Pour le levage et le transport de tôles en position horizontale. Utilisation par paires ou multiple de deux.**

• **Charge maxi d'utilisation de : 1000 à 12 000 kg.**

- Ouvertures de mâchoires de : 0 à 60 mm.
- **Vendues par paire.**



Type	Capacité (kg)	Ouverture (mm)	Poids (kg)	Réf.	Prix € HT la paire
1 FH-X	1000	0-35	2,4	DDBF0524	458.00
2 FH-X	2000	0-60	6	DDBF0525	501.00
3 FH-X	3000	0-60	6,5	DDBF0526	658.00
4 FH-X	4000	0-60	11	DDBF0527	739.00
6 FH-X	6000	0-60	11,5	DDBF0528	901.00
8 FH-X	8000	0-60	16	DDBF0529	1 125.00
10 FH-X	10 000	0-60	17	DDBF0530	1 376.00
12 FH-X	12 000	0-80	25	DDBF0567	1 579.00

### Pince de levage sans marquage

**Pour le levage et le transport vertical de plaques à surfaces fragiles : acier inoxydable, aluminium, panneau de bois, plaques de marbres, plexiglas...**

• **Charge maxi d'utilisation de : 500 à 3000 kg.**

- Ouvertures de mâchoires de : 1 à 60 mm.
- Plaques de serrage revêtues de patins en matière synthétique.
- Verrouillage de la came en position ouverte ou fermée.
- Mécanisme de sécurité empêchant la pince de glisser lors de la prise ou de la dépose de la charge.



Type	Capacité (kg)	Ouverture (mm)	Poids (kg)	Réf.	Prix € HT l'unité
0.5 TNMK	500	1-20	4,5	DDBF0569	924.00
0.5 STNMK	500	17-37	4,7	DDBF0570	1 020.00
0.5 TNMKA	500	1-180	7	DDBF0571	1 160.00
1 TNMK	1000	1-30	5,4	DDBF0572	1 151.00
1.5 TNMK	1500	1-40	7,2	DDBF0573	1 400.00
2 TNMK	2000	1-50	10,3	DDBF0574	1 587.00
3 TNMK	3000	1-60	14,5	DDBF0575	2 065.00

### Pince de levage verticale pour poutres et profilés

**Pour le levage et le transport en position verticale de poutres, profilés et pièces de construction en acier devant rester dans la même position.**

• **Charge maxi d'utilisation de : 1000 à 1500 kg.**

- Ouvertures de mâchoires de : 0 à 20 mm.
- La forme spéciale de l'oeil de levage place le centre de gravité de la poutre levée directement en-dessous de celle-ci.
- Maintient un équilibre vertical permettant ainsi un empilement ou un retournement.



Type	Capacité (kg)	Ouverture (mm)	Poids (kg)	Réf.	Prix € HT l'unité
1 FBK	1000	0-15	4	DDBF0568	542.00
1.5 FBK	1500	0-20	8	DDBF0531	643.00




## Aimant permanent

Outil très simple à utiliser, l'aimant permanent est spécialement conçu pour transporter de manière rapide des charges ferro-magnétiques plates ou rondes.

L'aimant permet une capacité de levage sur des poids très faibles.

- Capacité : 100, 300, 600 et 1000 kg.
- L'aimant permanent ne requiert pas d'énergie électrique.
- Les opérations d'activation / désactivation "ON" et "OFF" sont réalisées grâce au levier de sécurité.
- Lorsque l'aimant est en fonction, le levier est bloqué de manière sûre grâce à un système de verrouillage et l'aimant ne peut pas être accidentellement désolidarisé de la charge.
- La sélection de l'aimant approprié doit se faire en considération des états de surface de la charge, du type de charge à soulever, de ses dimensions et de son épaisseur.

A partir de  
**274.00** €HT  
l'unité



Facteur de réduction % de capacité	
Température < ou = 80°C	100%
Humidité < ou = 80°C	100%
Matériau poli S 355 JR	95%
Acier allié	80%
Acier à forte teneur en carbone	70%
Fonte	45%
Nickel	45%
Acier inox ou austénitique	0%
Laiton	0%
Aluminium	0%

Capacité sur pièce plate (kg)	Longueur maxi (mm)	Capacité sur pièce ronde (kg)	Longueur maxi (mm)	Charge d'épreuve (kg)	Dim. L x l. x H x levier (mm)	Poids (kg)	Réf.	Prix € HT l'unité
100	2000	35	2000	350	92 x 64 x 148 x 72	3	DDBF0592	274.00
300	2500	100	2500	1050	166 x 99 x 223 x 108	12	DDBF0593	464.00
600	3000	200	3000	2100	228 x 118 x 257 x 123	25	DDBF0594	705.00
1000	3500	350	3500	3500	266 x 150 x 303 x 158	43	DDBF0596	1 378.00

## Pince à fût

- Capacité : 350 kg.
- Manipulation en position horizontale de fûts métalliques ou plastiques à rebord de 220 litres.
- Anneau de levage forgé : Ø 70 mm.
- 2 bras avec crochets de préhension fraisés.
- Poids : 3 kg.
- Garantie : 3 ans.



Réf.	Prix € HT l'unité
DDBF0547	168.00

## Pince à fût

- Capacité : 600 kg.
- Manipulation de fûts métalliques à rebord en position verticale.
- Déverrouillage de la pince par poignée.
- Anneau de levage : Ø 50 mm.
- Poids : 7 kg.

Réf.	Prix € HT l'unité
DDBF0598	402.00



## Pince à rond

- Capacité : 500 à 3000 kg.
- Pour le levage en position horizontale de tubes, pièces rondes jusqu'à un Ø de 508 mm.
- Equipée d'un verrouillage automatique de la position ouverte permettant la dépose de la charge.

Capacité (kg)	Ouverture (mm)	Poids (kg)	Réf.	Prix € HT l'unité
500	48 à 114	4	DDBF0604	551.00
1000	114 à 219	9	DDBF0605	752.00
2000	219 à 368	31	DDBF0606	1 457.00
3000	368 à 508	40	DDBF0607	2 247.00



## Pince à fût semi-automatique

- Capacité : 600 kg.
- Manipulation en position verticale de fûts métalliques ou plastiques à rebord de 220 litres.
- Serrage automatique lors de la levée du fût.
- Verrouillage et déverrouillage du fût par intervention de l'opérateur.
- Poids : 16 kg.
- Vendu sans fourreau.
- Garantie : 3 ans.
- Option : Fourreau simple.



Désignation	Réf.	Prix € HT l'unité
Pince à fût	DDBF0585	902.00
Option : Fourreau simple	DDBF0620	272.00



## Pince à fût automatique

- Système breveté.
- Capacité : 350 kg.
- Prise et dépose fût entièrement automatique, aucune intervention de l'opérateur.
- Manipulation en position verticale de fûts métalliques et / ou plastiques à rebord de 220 litres.
- Deux poignées de manipulation.
- Préhension du fût par 4 points.
- Fût Ø mini / maxi : 490/650 mm.
- Dim. hors tout : L 740 x l. 740 x H 360 mm.
- Dim. repliée : L 550 x l. 550 x H 275 mm.
- Poids : 10 kg.
- ATEX sur demande.
- Livré monté.
- Garantie : 3 ans.



Réf.	Prix € HT l'unité
DDBF0618	1 515.00

## Pince à fût

- Capacité : 500 kg.
- Manipulation de fûts métalliques à rebord en position verticale ou horizontale (avec 2 pincas).
- Peut être utilisée seule ou par paire avec élingue.
- Serrage automatique.
- Ouverture de 0 à 17 mm.
- Anneau de levage : Ø 15 mm.
- Poids : 1,6 kg.



Réf.	Prix € HT l'unité
DDBF0597	297.00



## Pince à vis universelle

- Capacité : 500 à 6000 kg.
- Manipulation verticale ou horizontale de pièces en acier.
- Tête oscillante en bout de vis, pour un meilleur serrage.
- Manille pivotante pour une prise dans toutes les positions.



Capacité (kg)	Ouverture (mm)	Poids (kg)	Réf.	Prix € HT l'unité
500	0 à 35	1	DDBF0599	476.00
1500	0 à 40	3,5	DDBF0601	747.00
3000	0 à 60	7,8	DDBF0602	1 030.00
6000	0 à 100	22	DDBF0603	1 612.00





## Dynamomètres

### Dynamomètre industriel

**Capacité : 3 à 12 Tonnes.**

- Boîtier en acier inoxydable AISI 304.
- Fonctions : brut, tare, net, totalisation.
- Batterie interne rechargeable extractible.
- Autonomie environ 40 h.
- Afficheur en Leds Rouges 40 mm.
- Protection IP 65.
- Clavier 5 touches étanches.
- Télécommande radio.
- Pic de charge gelé.
- Livré avec deux manilles galva.



Capacité (T)	Précision (kg)	Réf.	Prix € HT l'unité
3	1	DDBD0362	1 600.00
6	2	DDBD0363	2 032.00
9	5	DDBD0364	2 509.00
12	5	DDBD0365	2 837.00



### Dynamomètre industriel à double sécurité

Crochets peseurs de grandes capacités pour le pesage industriel, simples, fiables, indiqués non seulement pour les entrepôts commerciaux mais aussi pour les milieux les plus difficiles.

Système à double sécurité, pour une installation permanente dans un système de levage, recommandé pour le levage et le contrôle de charges suspendues.

DDZZ0103

### Dynamomètre électronique Dynafor Pro

**Polyvalent, robuste et connecté, il s'intègre parfaitement à toutes vos applications de pesage et de mesure de force.**

Dynamomètre offrant une multitude de fonctionnalités. Il convient ainsi à toutes vos exigences professionnelles. Équipé d'un module Bluetooth permettant une portée sans fil jusqu'à 30 m vers n'importe quel smartphone ou tablette (avec application Dynafor gratuite téléchargeable).

- Indice de protection : IP 65 / NEMA4. Permet une utilisation de l'appareil en extérieur.
- Gamme étendue de 1 à 250 Tonnes.
- Précision 0,2 % étendue de mesure.
- Compatible avec les accessoires de levage standard.
- Portée sans fil jusqu'à 400 m sur les afficheurs déportés.
- Portée sans fil jusqu'à 200 m entre capteur et afficheur.
- Portée sans fil 30 m avec tout appareil Android ou iOS.
- Conforme aux standards actuels.
- Précision et traçabilité certifiées par attestation d'ajustage (5 points de contrôle).

**Options sur demande :**

- Afficheur déporté, manille lyre, crochet à chape, logiciels, certificats d'étalonnage.
- Logiciel Dynafor permettant le déchargement des données enregistrées sur l'afficheur HDD vers le PC et logiciel Dynafor monitoring pour une solution complète de suivi en temps réel.



Capacité (T)	Précision (+/- kg)	Réf.	Prix € HT l'unité
1	2	DDBD0366	2 050.00
3,2	6,4	DDBD0367	2 383.00
6,5	13	DDBD0368	2 758.00
15	30	DDBD0369	3 024.00
25	50	DDBD0370	3 451.00
50	100	DDBD0371	5 578.00
100	200	DDBD0372	8 777.00
250	500	DDBD0389	18 308.00



Option afficheur HDD



Option afficheur déporté AL63



Option manille lyre



Option crochet à chape



Dynamomètre Dynafor Pro

**INFO**

**CONFORME CEM. Compatibilité électromagnétique. Directive 89/336CEE. Emission de perturbations rayonnées Norme EN 55022 applicable aux appareils de traitement de l'information. Immunité des appareils en environnement industriel Norme EN 50082.2.**

### Dynamomètre électronique Dynafor Industrial

**Dynamomètre électronique robuste et polyvalent, utilisé dans des applications de levage et de mesure de force avec afficheur intégré. Destiné à mesurer des efforts de traction (Newtons) ou des masses suspendues (kg).**

**Capacité : 1 à 20 Tonnes.**

- Haute précision : ± 0.3% de la capacité nominale.
- Coefficient de sécurité : minimum 4.
- Alimentation : 2 piles 1,5 V "AAA".
- Afficheur LCD intégré, digits de 18 mm.
- Fonctions : Tare, Charge de crête, Valeur max, Changement d'unités de mesure.
- Unités : kg, daN, lbs.
- Protection IP 65 / NEMA 4. Permet une utilisation de l'appareil en extérieur.
- Livré en coffret plastique.
- Autonomie de 350 h.
- Indication de l'état de charge des piles.
- Extinction automatique (20 min).
- Gamme large de 1 à 20 Tonnes.

**Options sur demande :**

- Manilles, crochets à chape orientable.

**Conforme aux Normes EMC et à la Directive Machine 2006/42/CE.**

Capacité (T)	Précision (+/- kg)	Incrément (kg)	Poids (kg)	Réf.	Prix € HT l'unité
1	3	1	0,75	DDBD0381	1 470.00
3,2	9,6	2	0,93	DDBD0382	1 674.00
6,3	18,9	5	1,44	DDBD0383	1 840.00
12,5	37,5	10	3,22	DDBD0384	2 179.00
20	60	20	5,10	DDBD0385	2 560.00



Option crochet à chape



Dynamomètre Dynafor Industrial



## Dynamomètre électronique

Facile à transporter et livré avec manille et crochet inox.

**Capacité : 15 à 300 kg.**

- Écran LCD rétro-éclairé : H 18 mm.
- Boîtier en aluminium.
- Clavier mécanique étanche simplifié à 3 touches.
- Alimentation : 3 piles AA 1,5 V incluses.
- Autonomie de 150 h.
- Fonction Data-Hold.
- Températures d'utilisation : 0°C à 40°C.
- Poids : 420 g.

**120.00** € HT  
l'unité

Manille et crochet inox



Capacité (kg)	Précision (g)	Réf.	Prix € HT l'unité
15	5	DDBD0354	120.00
30	10	DDBD0355	120.00
60	20	DDBD0356	120.00
150	50	DDBD0357	120.00
300	100	DDBD0358	120.00

## Dynamomètre digital

**Capacité : 2 Tonnes - Précision : 1000 g.**

**Autonome grâce à sa batterie rechargeable.**

- Œillet et crochet tournant.
- Fonctions : brut, tare, net, data-HOLD.
- Affichage du pic de charge.
- Boîtier en aluminium moulé.
- Affichage LCD : H 30 mm.
- Télécommande jusqu'à 10 m de distance.
- Alimentation avec batterie interne rechargeable.
- Autonomie : 50 h de fonctionnement continu.
- Températures d'utilisation : 0°C à 40°C.
- Indice de protection : IP 54.
- Livré avec télécommande et chargeur de batterie.
- **Garantie : 1 an.**



Télécommande



Réf.	Prix € HT l'unité
DDBD0345	597.00

## Crochet peseur haute précision

**Capacité : 300 et 500 kg.**

- En métal injecté.
- Dim. avec crochet : L 160 x l. 130 x H 350 mm.
- Stabilité renforcée pour le pesage de charge en mouvement.
- 1 000 000 points de résolution interne.
- Fonction auto extinction.
- Autonomie : 60 h.
- Mémorisation des 13 dernières pesées.
- Sauvegarde de la mémoire.
- Afficheur LCD rétro-éclairé, largeur 23,8 mm, avec indicateur de charge et stabilité.
- Touche ON / OFF, tare, zéro et recall.
- Poids : 4 kg.
- Livré avec batterie et chargeur.
- Télécommande.

Portée jusqu'à : 9,5 Tonnes



Télécommande



Capacité (kg)	Précision (g)	Réf.	Prix € HT l'unité
300	100	DDBD0343	603.00
500	200	DDBD0344	603.00

## Dynamomètre professionnel électronique

**Capacité : 1,5 à 9,5 Tonnes.**

- Fonctions : brut, tare, net, totalisation.
- Graduation multi-échelon.
- Afficheur rétro-éclairé : H 25 mm.
- Clavier étanche 5 touches.
- Boîtier en acier.
- 2 manilles galvanisées.
- Télécommande à infrarouge portée : 8 m.
- Alimentation : 4 piles AAA.
- Autonomie : environ 40 h.
- Livré avec télécommande et mallette de transport.



Mallette de transport



Télécommande



Existe avec télécommande radio-fréquence. Consultez votre partenaire D-Direct.



Capacité (T)	Précision (kg)	Réf.	Prix € HT l'unité
1,5	0,5	DDBD0359	700.00
6	2	DDBD0360	1 172.00
9,5	5	DDBD0361	1 347.00



## Chariots de visite - Chandelles

### Tabouret mobile

- Assise en mousse recouvert de PVC.
- Vérin réglable en hauteur de 430 à 550 mm.
- Socle avec plateau compartimenté.
- 4 roulettes pivotantes en polyamide.
- Poids : 7,4 kg.



**112.00** €HT  
l'unité

Réf.	Prix € HT l'unité
DDBL0002	112.00

### Chariot de visite ergonomique

**2 bacs de rangement et repose tête capitonné.**

- Forme ergonomique.
- 6 roues pleines pivotantes.
- Dim. : L 1030 x l. 480 x H 115 mm.
- Nettoyage facile.
- Charge maxi : 120 kg
- Poids : 6 kg.



Réf.	Prix € HT l'unité
DDBL0007	115.00

### Chandelle à goupille ou approche par vis

**Capacité : 2 à 12 Tonnes.**

- Structure en acier.
- Selle massive.
- Nombreuses positions de réglage.



Modèle	Capacité (T)	Hauteur mini/maxi (mm)	Poids (kg)	Réf.	Prix € HT l'unité
À goupille	2	505/755	5,6	DDBI0913	143.00
À goupille	3	346/510	4,6	DDBI0914	97.00
À goupille	5	406/567	6,9	DDBI0915	162.00
À goupille	8	424/633	10,9	DDBI0916	236.00
À goupille	8	605/870	15,4	DDBI0917	291.00
Avec approche par vis	12	345/455	11,8	DDBI0918	385.00
Avec approche par vis	12	505/740	15,6	DDBI0919	430.00

### Jeu de chandelles à crémaillère

**Capacité : 3 et 6 Tonnes.**

- Poignées de transport en acier.
- Réglage en hauteur par système à crémaillère.
- Acier.
- Livrées par paire.



Capacité (T)	Hauteur mini/maxi (mm)	Poids (kg)	Réf.	Prix € HT la paire
3	295/425	6,4	DDBI0931	80.00
6	400/605	14	DDBI0932	138.00

### Chariot de visite standard

- **Capacité : 100 kg.**
- Châssis renforcé en tube d'acier, finition époxy.
- Matelas mousse recouvert de PVC.
- Dim. : L 915 x l. 435 mm.
- 6 roues.
- Poids : 6,2 kg.



Réf.	Prix € HT l'unité
DDBL0003	82.00

### Chariot de visite pliable

**Pliable pour faciliter son rangement.**

- Avec fermeture de sécurité.
- Dim. chariot plié : L 550 x l. 410 x H 500 mm.
- Dim. en déploiement : L 1020 x l. 410 x H 150 mm.
- 6 roulettes pivotantes en polyamide.
- Poids : 9 kg.



Réf.	Prix € HT l'unité
DDBL0006	135.00

### Chandelle pour poids lourds à vis

**Capacité : 10 à 25 Tonnes.**

- Poignées de transport en acier.
- Pour sécuriser et maintenir les charges.
- Acier.
- Livrée à l'unité.



Modèle à vis



Modèle à goupilles

Modèle	Capacité (T)	Hauteur mini/maxi (mm)	Poids (kg)	Réf.	Prix € HT l'unité
À vis	20	410/600	26	DDBI0933	561.00
À vis	20	665/1170	29	DDBI0934	693.00
À goupilles	10	450/698	21,5	DDBI0935	337.00
À goupilles	10	655/1087	26,5	DDBI0936	401.00
À goupilles	25	415/539	25,5	DDBI0937	406.00

### Jeu de chandelles à crémaillère

**Capacité : 3 et 6 Tonnes.**

- Réglage en hauteur par système à crémaillère.
- Acier.
- Livrées par paire.



Capacité (T)	Hauteur mini/maxi (mm)	Réf.	Prix € HT la paire
3	288/430	DDBI0939	74.00
6	408/600	DDBI0940	138.00



## Cric hydraulique

Pliable, idéal pour véhicule d'intervention.

- Capacité : 4 - 7 Tonnes.
- Deux positions du taquet d'appui de levage.
- Levier avec descente contrôlée.
- Ne peut pas lever avec la tête.



Capacité (T)	Hauteur levée mini/maxi (mm)	Largeur de patte (mm)	Dim. L x l. x H (mm)	Poids (kg)	Réf.	Prix € HT l'unité
4	65 / 406	203	740 x 240 x 480	35	DDBI0875	510.00
7	65 / 420	250	845 x 275 x 715	53	DDBI0876	727.00

## Cric mécanique à fût montant

• Capacité : 1,5 - 3 - 5 - 10 Tonnes.

- Construction robuste. Levée facile.
- Cric muni de pieds antidérapants.
- Sécurité : maintien automatique de la charge dès l'arrêt de la manivelle quelle que soit sa position.
- Blocage de la charge par frein à friction.
- Force sur la patte latérale : 70 % de la force totale.
- Epruvé à 25 % de surcharge.

Capacité (T)	Hauteur levée mini/maxi (mm)	Poids (kg)	Réf.	Prix € HT l'unité
1,5	70/300	16	DDBI0909	210.00
3	75/350	20	DDBI0910	269.00
5	70/300	24	DDBI0911	320.00
10	90/300	42	DDBI0912	507.00



## Cric boudin pneumatique

2 ou 3 boudins avec poignée.

• Capacité : 2 Tonnes.

- Pression : 7 bar.

Options :

- Rallonge : H 50 et 100 mm.



DDBI0869

DDBI0870



Nbre boudins	Hauteur mini/maxi (mm)	Poids (kg)	Réf.	Prix € HT l'unité
2	132/326	12	DDBI0803	815.00
3	205/490	14	DDBI0804	918.00
Rallonge : H 50 mm.			DDBI0869	102.00
Rallonge : H 100 mm			DDBI0870	125.00

## Cric hydraulique

Pour une utilisation dans toutes les positions.

• Capacité : 5 - 10 - 25 Tonnes.

- Construction solide et compacte en acier.
- Vis de décharge garantissant une descente souple et sûre.
- Levier amovible et orientable à 180°.
- Prise de la charge au ras du sol.
- Prise possible sur la tête du cric.
- Limiteur de pression évitant les surcharges.
- Grande stabilité de la semelle.
- Roulettes de déplacement sur le modèle 25 Tonnes.

Levier amovible et orientable à 180°

A partir de

498.00 €HT

l'unité



Capacité (T)	H. élévation mini/maxi sur patte (mm)	H. élévation mini/maxi sur tête (mm)	Force sur levier (kg)	Poids (kg)	Réf.	Prix € HT l'unité
5	25 à 230	368 à 573	3,8	25	DDBI0863	498.00
10	30 à 260	420 à 650	4	35	DDBI0864	598.00
25	58 à 273	505 à 720	4	102	DDBI0865	1 748.00

## Cric rouleur court

• Capacité : 3 Tonnes.

- H mini : 75 mm.
- H maxi : 500 mm.
- Poids : 30,5 kg.



Réf.	Prix € HT l'unité
DDBI0943	360.00

## Cric américain

• Capacité : 400 kg.

- H mini : 125 mm.
- H maxi : 1020 mm.
- Dimensions : 1230 x 330 x 140 mm.
- Poids : 13 kg.



Réf.	Prix € HT l'unité
DDBI0938	242.00



## Crics

### Cric oléopneumatique camions et machines agricoles

- Cric télescopique à haute capacité.
- Longues poignées pour une plus grande portée.
- La longue portée du châssis facilite l'accès aux points de levage éloignés sous des camions.
- 2 pistons chromés.
- Livré en série avec des rallonges 10, 70 et 120 mm.
- **Garantie : 3 ans pièces.**



Capacité (T)	Hauteur mini/ maxi (mm)	Dim. châssis L x l. H (mm)	Longueur du levier (mm)	Poids (kg)	Réf.	Prix € HT l'unité
30/58	220/450	1050 x 350 x 150	1360	80	DDBI0927	3 960.00

### Cric hydro-pneumatique

- **Capacité : 20/40 Tonnes.**
- Pression de fonctionnement : 9-10 bar.
- Soupape de ralentissement.
- Soupape de sécurité anti-surcharge.
- Clapet anti-retour d'huile.
- Interrupteur de retour automatique pour un fonctionnement sécurisé.
- Finition chromée résistante sur le cylindre interne et externe.
- Hauteur de levée mini / maxi : 150/409 mm.
- Rallonges : 75 et 45 mm.
- Poids : 40 kg.



Réf.	Prix € HT l'unité
DDBI0942	1 830.00

### Cric oléopneumatique

- Cric télescopique avec faible hauteur.
- Longues poignées pour une plus grande portée.
- Structure courte pour une manoeuvrabilité facile.
- 2 pistons chromés.
- Livré en série avec des rallonges 10, 70 et 120 mm.
- **Garantie : 3 ans pièces.**



Capacité (T)	Hauteur mini/ maxi (mm)	Dim. châssis L x l. H (mm)	Longueur du levier (mm)	Poids (kg)	Réf.	Prix € HT l'unité
20/40	150/300	495 x 310 x 168	1230	46	DDBI0925	2 729.00
22/44	220/467	525 x 300 x 168	1230	53	DDBI0926	3 073.00

### Cric oléopneumatique camions et bus

- Cric télescopique avec faible hauteur.
- Longues poignées pour une plus grande portée.
- Idéal pour des bus avec faible hauteur.
- 3 pistons chromés.
- Livré en série avec des rallonges 10, 70 et 120 mm.
- **Garantie : 3 ans pièces.**




Rallonge 10 - 70 - 120



Capacité (T)	Hauteur mini/ maxi (mm)	Dim. châssis L x l. H (mm)	Longueur du levier (mm)	Poids (kg)	Réf.	Prix € HT l'unité
16/32/58	120/255	665 x 305 x 130	1360	57	DDBI0928	3 963.00

### Cric oléopneumatique 10 Tonnes

- Spécial camions et bus.
- Poignée pouvant être fermée à 45° pour manoeuvrer facilement.
- Vitesse de levage rapide avec charge.
- Pompe rapide et silencieuse (moins de 70 dB).
- Réhausse de 70 mm fournie de série.
- **Garantie : 3 ans pièces.**



Hauteur maxi de 650 mm avec rallonge



Hauteur mini 150 mm



Roues silencieuses



Recherche HYBRID COMPAC Français



Capacité (T)	Hauteur mini/ maxi (mm)	Dim. châssis L x l. H (mm)	Longueur du levier (mm)	Poids (kg)	Réf.	Prix € HT l'unité
10	150/580	1380 x 390 x 150	1200	108	DDBI0929	3 365.00

### Cric oléopneumatique 28 Tonnes

- Spécial camions et machines agricoles.
- Longue poignée pour une plus grande portée.
- Vérin avec course très longue.
- Livré en série avec des rallonges 10, 70 et 120 mm.
- **Garantie : 3 ans pièces.**



Rallonge 10 - 70 - 120



Capacité (T)	Hauteur mini/ maxi (mm)	Dim. châssis L x l. H (mm)	Longueur du levier (mm)	Poids (kg)	Réf.	Prix € HT l'unité
28	350/580	735 x 280 x 160	1230	64	DDBI0930	3 402.00





### Cric bouteille hydraulique

Peut-être utilisé en position horizontale. Course limitée.



- Capacité : 3 à 50 Tonnes.
- Levier de manœuvre démontable.
- Vis de réglage.
- Soupape de sûreté.
- Garantie : 3 ans pièces.




Capacité (T)	Hauteur mini/maxi (mm)	Course vérin (mm)	Course vis (mm)	Ø tête de vis (mm)	Poids (kg)	Réf.	Prix € HT l'unité
3	193 / 373	120	60	26	3,4	DDBI0891	71.70
5	210 / 416	136	70	30	3,9	DDBI0892	93.30
10	230 / 460	150	80	36	5,6	DDBI0893	117.00
15	230 / 440	150	60	43	7,2	DDBI0894	135.00
20	242 / 452	150	60	46	9,2	DDBI0895	175.00
30	275 / 440	165	-	49	11,9	DDBI0897	258.00
50	265 / 425	160	-	83	25,8	DDBI0898	448.00
10	215 / 540	247	78	37	9,3	DDBI0899	315.00

### Tampon caoutchouc rectangulaire

- Fabriqué en caoutchouc renforcé.
- Dim. : L 160 x l. 120 x H 20 à 120 mm.

A partir de  
**20.00** €HT  
le tampon par 10



Dim. L x l. x H (mm)	Réf.	Prix € HT le tampon par 2	Prix € HT le tampon par 4	Prix € HT le tampon par 10
160 x 120 x 20	DDBI0900	27.30	24.40	20.00
160 x 120 x 30	DDBI0901	29.50	26.70	22.00
120 x 120 x 35	DDBI0902	31.80	28.90	24.00
160 x 120 x 40	DDBI0903	36.40	33.30	28.00
160 x 120 x 60	DDBI0904	36.40	33.30	28.00
160 x 120 x 70	DDBI0905	47.70	42.20	36.00
160 x 120 x 80	DDBI0906	52.30	46.70	40.00
160 x 120 x 100	DDBI0907	61.40	57.80	50.00
160 x 120 x 120	DDBI0908	65.90	62.20	54.00

### Cric rouleur

- Capacité : 1,4 à 12 Tonnes.
- Structure en acier haute qualité.
- Poignée ergonomique avec revêtement caoutchouc.
- Vanne-pilote de sécurité pour une descente sûre.
- Dispositif de descente "levage et blocage".
- Pédale additionnelle de pompage.
- Soupape de sûreté prévenant les surcharges.
- Garantie : 3 ans pièces.



Capacité (T)	Hauteur levée mini/maxi (mm)	Dim. châssis L x l. H (mm)	Hauteur de timon (mm)	Poids (kg)	Réf.	Prix € HT l'unité
1,4	77 / 715	1050 x 380 x 190	925	43	DDBI0823	860.00
2	80 / 500	730 x 380 x 160	925	37	DDBI0824	541.00
2	77 / 480	950 x 380 x 126	925	41	DDBI0825	762.00
2	98 / 735	1035 x 380 x 200	1045	53	DDBI0826	967.00
3	115 / 500	1015 x 380 x 170	925	42	DDBI0827	762.00
6	155 / 570	1395 x 465 x 210	1045	97	DDBI0819	1 328.00
10	165 / 580	1410 x 435 x 225	1045	110	DDBI0820	1 861.00
12	170 / 670	1700 x 470 x 280	1045	150	DDBI0821	2 408.00



### Vérin de fosse

- Capacité : 300 à 1000 kg.
- Pompe hydraulique à pédale.
- Piston chromé dur.
- Système de descente à ressort avec dispositif "homme mort".
- Adaptateur rotatif de boîtes de vitesses avec selle et coussin en caoutchouc.
- L'empattement large assure une bonne stabilité.
- Roues pivotantes en nylon.
- Option : bac de vidange + support.
- Garantie : 3 ans pièces.



Bac de vidange + support

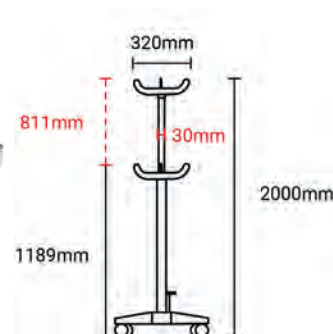


Adaptateur rotatif de boîtes de vitesses avec selle et coussin en caoutchouc

Capacité (kg)	Hauteur levée mini/maxi (mm)	Empattement (mm)	Ø Roues (mm)	Poids (kg)	Réf.	Prix € HT l'unité
300	1095 / 1930	465 x 565	60	24	DDBI0885	582.00
525	1170 / 2020	595 x 535	80	32	DDBI0886	721.00
1000	1170 / 2000	595 x 535	100	38	DDBI0887	910.00
Bac de vidange + support pour réf. DDBI0885					DDBI0888	94.80
Bac de vidange + support pour réf. DDBI0886					DDBI0889	94.80
Bac de vidange + support pour réf. DDBI0887					DDBI0890	94.80

### Vérin de fosse 500 kg

- Capacité : 500 kg.
- Double pompe (montée rapide).
- Soupape de sécurité.
- Hauteur de levée mini / maxi : 1189/2000 mm.
- Course : 811 mm.
- Poids : 28,5 kg.



Réf.	Prix € HT l'unité
DDBI0941	360.00





## Grues d'atelier

### Grue pliante

- Capacité : 1000 kg.
- Flèche réglable 4 positions.
- Pompe hydraulique manuelle.
- Valve de protection contre la surcharge.
- Extension du bras de 775 à 1940 mm.
- Dim. hors tout : L 1610 x l. 900 mm.
- Hauteur maxi du bras sous crochet : 1940 mm.

**465.00** €HT  
l'unité



Flèche position 1 (kg)	Flèche position 2 (kg)	Flèche position 3 (kg)	Flèche position 4 (kg)	Poids (kg)	Réf.	Prix € HT l'unité
1000	750	500	250	66	DDBG0618	465.00

### Grue pliante fourches en V

- Grue pliante en acier capacité : 500 et 1000 kg.
- Flèche télescopique réglable 4 positions.
- Pompe hydraulique à 2 vitesses.
- Commande de descente à vitesse contrôlée.
- Vérin en acier, rectifié et chromé, robuste et résistant.
- Soupape de sécurité anti-surcharge.
- Roues : 2 fixes, 2 pivotantes.
- Capacité : 500 kg.
- Hauteur maxi du bras sous crochet : 2360 mm.
- Capacité : 1000 kg.
- Hauteur maxi du bras sous crochet : 2320 mm.
- Garantie 2 ans.



Flèche position 1 (kg)	Flèche position 2 (kg)	Flèche position 3 (kg)	Flèche position 4 (kg)	Poids (kg)	Réf.	Prix € HT l'unité
500	400	250	150	80	DDBG0656	1 310.00
1000	800	500	300	122	DDBG0657	1 704.00

### Équilibreur de charge

- Recommandé pour la manutention de moteurs, boîtes de vitesse et toutes charges dont le poids n'est pas uniformément réparti.**
- Capacité : 680 kg.
  - Largeur : 440 mm.
  - Course maxi de la glissière : 330 mm.
  - Chaîne : 350 mm.
  - Poids : 6 kg.

Réf. DDBG0624    Prix € HT l'unité 109.00



### Pince à fût pour palans et grues

- Capacité : 360 kg.
- Uniquement pour fûts standard 210 litres et à rebords.
- Poids : 4.5 kg.

Réf. DDBG0626    Prix € HT l'unité 198.00



### Grue d'atelier repliable

- Capacité : 500 à 2000 kg.
- Bras télescopique réglable 3 positions.
- Crochet pivotant à 360°.
- Levage hydraulique. Pompe à levée rapide double action.
- Système de sécurité "homme mort".
- Soupape de sécurité contre la surcharge.
- Capacité : 500 kg.
- Dim. hors tout : L 1225 x l. 785 x H 2120 mm.
- Capacité : 1000 kg.
- Dim. hors tout : L 1300 x l. 925 x H 2445 mm.
- Capacité : 2000 kg.
- Dim. hors tout : L 1510 x l. 1010 x H 2445 mm.



Flèche position 1 (kg)	Flèche position 2 (kg)	Flèche position 3 (kg)	Poids (kg)	Réf.	Prix € HT l'unité
500	425	350	75	DDBG0660	765.00
1000	800	700	115	DDBG0661	948.00
2000	1700	1500	165	DDBG0662	1 315.00

### Grue pliante

- Capacité : 550 et 1000 kg.
- Flèche réglable 6 positions.
- Vérin rotatif.
- Système de descente à ressort équipé d'un dispositif "homme mort".
- Pliable, faible encombrement : L 420 x l. 360 mm.
- Extension du bras de 985 à 1435 mm.
- Dim. hors tout : L 1530 x l. 1020 mm.
- Hauteur maxi du bras sous crochet : 2120 mm (flèche 1) / 2455 mm (flèche 2).
- Pieds surbaissés : H 88 mm.
- Poids : 103 kg.



Grue pliante pour un faible encombrement



Flèche position 1 (kg)	Flèche position 2 (kg)	Flèche position 3 (kg)	Flèche position 4 (kg)	Poids (kg)	Réf.	Prix € HT l'unité
550	500	450	400	103	DDBG0663	1 500.00
1000	800	700	600	103	DDBG0664	1 514.00

### Grue porte-à-faux

- Capacité : 550 et 750 kg.
- Flèche télescopique réglable 5 positions.
- Crochet pivotant à 360°.
- Pompe hydraulique double effet à levée rapide.
- Commande de descente homme mort.
- Valve de protection contre la surcharge.
- Fourreaux pour déplacement par chariot élévateur.
- Roues en polyuréthane Ø 180 mm.
- Dim. hors tout : L 2400 x l. 910 x H 1630 mm.
- Hauteur maxi bras déployé : 2750 mm.
- Livraison avec contrepoids.



Flèche position 1 (kg)	Flèche position 2 (kg)	Flèche position 3 (kg)	Flèche position 4 (kg)	Flèche position 5 (kg)	Poids (kg)	Réf.	Prix € HT l'unité
550	450	350	250	150	470	DDBG0638	3 388.00
750	500	380	260	200	520	DDBG0639	3 592.00



## Grue à longerons encadrants

Pour palettes Norme Europe.

• Capacité : 500 et 1000 kg.

- Flèche réglable 4 positions.
- Crochet pivotant à 360°.
- Pompe à levée rapide double action.
- Écartement des pieds : 870 mm.
- Commande de descente homme mort.
- Valve de protection contre la surcharge.
- Roues en polyamide : 2 fixes et 2 pivotantes.
- Dim. hors tout déployée : L 1360 x l. 1000 x H 1595 mm.
- Hauteur mini du bras sous crochet : 470 mm.
- Hauteur maxi du bras sous crochet : 2225 mm.



Pompe hydraulique double effet

Flèche position 1 (kg)	Flèche position 2 (kg)	Flèche position 3 (kg)	Flèche position 4 (kg)	Poids (kg)	Réf.	Prix € HT l'unité
500	450	400	350	80	DDBG0608	765.00
1000	900	800	700	103	DDBG0609	882.00

## Grue fixe fourches en U encadrante

Grue en acier compacte et facile à déplacer.

Pour palettes : 800 x 1200 ou 1000 x 1200 mm.

• Capacité : 1500, 2000 et 3000 kg.

- Flèche télescopique réglable 4 positions.
- Pompe hydraulique à 2 vitesses.
- Commande de descente à vitesse contrôlée.
- Vérin en acier, rectifié et chromé, robuste et résistant.
- Soupape de sécurité anti-surcharge.
- Équipée de tirants latéraux.
- Roues : 2 fixes, 2 pivotantes en polyuréthane.

• Garantie : 2 ans.



Flèche position 1 (kg)	Flèche position 2 (kg)	Flèche position 3 (kg)	Flèche position 4 (kg)	Poids (kg)	Réf.	Prix € HT l'unité
1500	1200	800	500	190	DDBG0653	2 490.00
2000	1500	1000	600	235	DDBG0654	2 936.00
3000	2400	1850	1300	480	DDBG0655	5 769.00


## Grue pliante fourches encadrantes en U

Grue pliante en acier pour palette : 800 x 1200 mm ou 1000 x 1200 mm.

• Capacité : 1200 kg.

- Flèche télescopique réglable 4 positions.
- Pompe hydraulique à 2 vitesses.
- Commande de descente à vitesse contrôlée.
- Vérin en acier, rectifié et chromé, robuste et résistant.
- Soupape de sécurité anti-surcharge.
- Roues : 2 fixes, 2 pivotantes en polyuréthane.
- Hauteur maxi du bras sous crochet : 2355 mm.

• Garantie 2 ans.



Flèche position 1 (kg)	Flèche position 2 (kg)	Flèche position 3 (kg)	Flèche position 4 (kg)	Poids (kg)	Réf.	Prix € HT l'unité
1200	900	800	700	125	DDBG0658	2 372.00

## Grue porte-à-faux rotative

Mât rotatif à 360°.

• Capacité : 500 kg.

- Flèche télescopique réglable 4 positions.
- Crochet pivotant à 360°.
- Pompe hydraulique double effet à levée rapide.
- Commande de descente homme mort.
- Valve de protection contre la surcharge.
- Roues en polyuréthane Ø 200 mm.
- Dim. chariot : L 1342 x l. 995 mm.
- Dim. hors tout : L 1772 x l. 1174 x H 1938 mm.
- Hauteur maxi bras déployé : 2517 mm.
- Livrée avec contrepoids.

• Garantie : 3 ans.



Flèche position 1 (kg)	Flèche position 2 (kg)	Flèche position 3 (kg)	Flèche position 4 (kg)	Poids (kg)	Réf.	Prix € HT l'unité
500	420	370	320	608	DDBG0646	6 150.00

## Grue porte-à-faux rotative repliable

• Capacité : 500 kg en frontal

et 300 kg en latéral.

- Flèche extensible 4 positions.
- Entièrement repliable.
- Grue polyvalente et facile à utiliser.
- Élévation hydraulique.
- Mât rotatif à 360°.
- Finition peinture epoxy.
- Lestes amovibles.
- Roues en polyuréthane Ø 160 mm.
- Dim. hors tout : L 1365 x l. 779 x H 1157 mm.
- Hauteur maxi bras déployé : 2750 mm.
- Livrée avec manille et crochet ouverture orientable à 360°.



Flèche position 1 (kg)	Flèche position 2 (kg)	Flèche position 3 (kg)	Flèche position 4 (kg)	Poids (kg)	Réf.	Prix € HT l'unité
500	420	370	320	528	DDBG0659	8 310.00

## Grue d'atelier porte-à-faux rotative à élévation électrique 500 kg

Grue polyvalente et facile à utiliser.

- Capacité de 500 kg et poids de lestage intégré.
- Élévation électrique.
- Grande précision de positionnement.
- Mât sur tourelle rotative avec huit positions de blocage.
- Livrée avec manille et crochet grande ouverture orientable à 360°.
- Finition peinture epoxy.
- Roues Ø 200 mm.
- Extension manuelle ou électrique.

• Garantie 3 ans.



Modèle	Dim. L x l. x H (mm)	Flèche position 1 (kg)	Flèche position 2 (kg)	Poids (kg)	Réf.	Prix € HT l'unité
Manuelle	1797 x 1174 x 1938	500	420	651	DDBG0648	8 650.00
Electrique	1827 x 1174 x 1938	500	320	660	DDBG0649	11 650.00



## Grues d'atelier

### Grue porte-à-faux rotative motorisée

- Capacité : 200 ou 500 kg.
- Entièrement électrique : élévation, extension, rotation et déplacement.
- Porte-à-faux à 210°.
- Dispositif automatique de limitation de charge.
- Batterie étanche AGM et chargeur intégré.



Flèche position 1 (kg)	Flèche position 2 (kg)	Flèche position 3 (kg)	Dim. L x l. x H (mm)	Poids (kg)	Réf.	Prix € HT l'unité
200	120	80	1200 x 800 x 1400	800	DDBG0666	24 980.00
500	300	200	1400 x 990 x 1400	1100	DDBG0667	27 480.00

### Grue porte-à-faux rotative motorisée

Extension jusqu'à 3 m.

- Capacité : 2000 kg.
- Entièrement électrique : élévation, extension et déplacement.
- Dispositif automatique de limitation de charge.
- Radiocommande avec boutons proportionnels.
- Batterie étanche AGM et chargeur intégré.
- Soupape de sécurité antichute.
- H crochet à plus de 5,5 m du sol.
- Dim. hors tout : L 2202 x l. 1116 x H 1714 mm.



Flèche position 1 (kg)	Flèche position 2 (kg)	Flèche position 3 (kg)	Flèche position 4 (kg)	Poids (kg)	Réf.	Prix € HT l'unité
2000	990	680	500	1900	DDBG0670	49 850.00

### Grue porte-à-faux rotative motorisée

Extension jusqu'à 2 ou 3 m.

- Capacité : 1000 kg.
- Entièrement électrique : élévation, extension et déplacement.
- Dispositif automatique de limitation de charge.
- Batterie étanche AGM et chargeur intégré.
- Soupape de sécurité antichute.
- Dim. hors tout : L 1927 x l. 800 x H 1432 mm.



Flèche position 1 (kg)	Flèche position 2 (kg)	Flèche position 3 (kg)	Flèche position 4 (kg)	Poids (kg)	Réf.	Prix € HT l'unité
990	540	370	250	1600	DDBG0668	29 100.00
990	540	370	250	1650	DDBG0669	30 440.00

### Élévateur manuel / Lève-charge

Pour une utilisation industrielle en extérieur ou à l'intérieur.

- Capacité : 125 et 150 kg.
- Idéal pour climatiseur, store banne ou autre charge.
- Structure résistante et durable.
- Hauteur de levée maximum 4,50 m (suivant modèle).
- Grande stabilité et manoeuvrabilité.
- Très facilement transportable dans un véhicule.
- Treuil de levage ALKO avec frein automatique.
- L'utilisation ne nécessite aucun outillage.
- Livré sans accessoire et sans plateau.



Capacité (kg)	Hauteur mât abaissé (mm)	Nbre de pieds	Poids (kg)	Hauteur d'élévation (mm)	Réf.	Prix € HT l'unité
125	1350	4	23,5	3500	DDBG0650	846.00
125	1450	4	37	4560	DDBG0651	1 269.00
150	1530	4	49,5	4500	DDBG0652	1 473.00

# Mise à Niveau

A partir de  
**600.00** €HT  
l'unité

## Plateforme roulante pliable

Conforme à la Norme NF P 93-353.

De 2 à 6 marches pour permettre de desservir des hauteurs de travail allant de 2,50 à 3,50 m. Conçue pour une utilisation intensive sur chantiers et pour des travaux divers dans l'industrie.

- Charge : 150 kg.
- Structure en alliage d'aluminium, profilé L 55 x l. 25 mm.
- Marches aluminium antidérapantes : P 60 mm.
- Plateforme de travail en bois multiplis antidérapante et remplaçable - Dim. : L 413 x l. 479 x Ep. 9 mm.
- Garde-corps articulé avec fermeture double portillon. Verrouillage automatique en position ouverte ou fermée.
- 2 roues fixes avec patins antidérapants Ø 100 mm.
- Stabilisateurs télescopiques à partir du 4 marches.
- Sacoche à outils textile amovible.
- Patins antidérapants Rouges avec surface de contact au sol importante.



Nbre de marches	Hauteur de travail (m)	Hauteur de plateforme (m)	Hauteur hors tout (m)	Hauteur repliée (m)	Poids (kg)	Réf.	Prix € HT l'unité
2	2,50	0,50	1,51	1,64	13,55	DDCG1339	600.00
3	2,75	0,75	1,76	1,91	16,45	DDCG1340	630.00
4	3,00	1,00	2,01	2,18	18,85	DDCG1341	689.00
5	3,25	1,25	2,26	2,45	19,95	DDCG1342	773.00
6	3,50	1,50	2,51	2,72	21,25	DDCG1343	817.00

## Découvrez toutes nos références du secteur :

Marchepieds	p. 124
Échelles	p. 129
Plateformes	p. 131
Échafaudages	p. 137
Échelles à crinoline - Accès camions	p. 141
Passerelles	p. 142

Rampes d'accès	p. 143
Équipement et sécurité de quai	p. 145
Accessoires de quai	p. 148
Tables élévatoires	p. 149
Nacelles élévatoires	p. 155



## Marchepieds

### Tabouret - marchepied modulable "3 en 1"

Conforme à la Norme : NF EN 14183.

- Charge : 150 kg.
- En polypropylène antichoc.
- 3 hauteurs de plateformes : 245 - 370 - 450 mm.
- Composé d'une base Ø 440 mm et d'une réhausse pouvant se ranger sous la base.
- Déplacement sur 3 roulettes escamotables.
- Blocage instantané dès que l'on pose le pied dessus.
- Revêtement antidérapant sur 2 plateaux.
- Joint de protection périphérique assurant une parfaite stabilité.
- Poids : 3,3 kg.
- Conditionné par 3 tabourets.
- Autres conditionnements sur demande.



3 Hauteurs d'accès



Coloris	Cdt par	Réf.	Prix € HT l'unité
Bleu	3	DDCG0945	109.00
Gris	3	DDCG0946	109.00
Noir	3	DDCG0947	109.00

### Tabouret - marchepied en métal

Conforme à la Norme : NF EN 14183.

- Charge : 150 kg.
- En acier laqué époxy.
- Déplacement sur 3 roulettes escamotables.
- Blocage instantané dès que l'on pose le pied dessus.
- Dim. base : Ø 440 x H 200 / 410 mm.
- Joint de protection périphérique assurant une parfaite stabilité.
- Tapis antidérapant.
- Poids : 4,6 kg.
- Conditionné par 3 tabourets.
- Autres conditionnements sur demande.

4 coloris au choix



Coloris	Cdt par	Réf.	Prix € HT l'unité
Gris	3	DDCG0925	115.00
Bleu	3	DDCG0926	115.00
Gris clair	3	DDCG0928	115.00
Rouge	3	DDCG0930	115.00

### Marchepied monobloc

Conforme à la Norme : NF 131.1.

- Charge : 150 kg.
- En résine de synthèse PP.
- Dim. : L 470 x l. 440 x H 420 mm.
- H première marche : 210 mm.
- Poids : 1,65 kg.
- Conditionné par 5 marchepieds.
- Autres conditionnements sur demande.



Coloris	Cdt par	Réf.	Prix € HT l'unité
Blanc	5	DDCG0938	40.00
Noir	5	DDCG0939	40.00
Rouge	5	DDCG0940	40.00
Vert	5	DDCG0941	40.00

40 €HT  
00  
l'unité par 5

### Tabouret - marchepied

Conforme à la Norme : NF EN 14183.

- Charge : 150 kg.
- 2 modèles : avec ou sans tapis antidérapant.
- En résine de synthèse multibases.
- Coloré dans la masse, traité anti-UV.
- Déplacement sur 3 roulettes escamotables.
- Blocage instantané dès que l'on pose le pied.
- Jonc pare-chocs antidérapant et antichocs.
- Dim. base : Ø 450 x H 425 mm.



Coloris	Tapis	Poids (kg)	Réf.	Prix € HT l'unité
Beige	Sans	2,65	DDCG0838	120.00
Gris	Sans	2,65	DDCG0934	120.00
Noir	Sans	2,65	DDCG1117	120.00
Vert laser	Sans	2,65	DDCG1118	120.00
Bleu	Sans	2,65	DDCG1119	120.00
Beige	Avec	3	DDCG0935	130.00
Gris	Avec	3	DDCG0702	130.00
Rouge	Avec	3	DDCG0936	130.00
Noir	Avec	3	DDCG0937	130.00
Vert laser	Avec	3	DDCG1120	130.00
Blanc	Avec	3	DDCG1121	130.00
Bleu	Avec	3	DDCG1122	130.00



## Marchepied fixe

Conforme à la Norme EN 14183.

- Charge : 150 kg.
- Structure en tube aluminium soudée.
- Marches striées : P 200 mm.
- Pieds avec embouts PVC antidérapants.
- Garantie : 10 ans.



DDCG0931



DDCG0933



Nbre de marches	Hauteur de travail (m)	Hauteur de plateforme (m)	Dim. plateforme l. x P (mm)	Poids (kg)	Réf.	Prix € HT l'unité
2	2,50	0,50	300 x 200	5	DDCG0931	342.00
3	2,70	0,75	490 x 300	8,5	DDCG0932	461.00
4	3,05	1,00	490 x 300	12	DDCG0933	668.00

## Marchepied professionnel repliable double accès

Conforme à la Norme EN 131.

- Charge : 150 kg.
- En aluminium à double accès.
- Marches sur les 2 côtés : P 85 mm.
- Montants emboîtés : 24 x 60 mm.
- Articulations en fonte d'aluminium.
- Compas en acier anti-écartement.
- Garantie : 10 ans.



Nbre de marches	Hauteur de plateforme (m)	Hauteur de travail (m)	Poids (kg)	Réf.	Prix € HT l'unité
2 x 2	0,57	2,57	4,2	DDCG0899	166.00
2 x 3	0,80	2,80	5,4	DDCG0840	186.00
2 x 4	1,03	3,03	6,6	DDCG0841	212.00
2 x 5	1,30	2,30	7,8	DDCG1256	244.00
2 x 6	1,54	2,54	9	DDCG1257	266.00
2 x 7	1,76	2,76	10,4	DDCG1258	305.00

## Tréteau repliable

- Charge : 660 kg.
- Léger, robuste et compact.
- Corps et articulation en aluminium.
- Compas anti-écartement en acier.
- Patins caoutchouc anti-glissement.
- Dim. déplié : L 900 x l. 525 x H 835 mm.
- Dim. plié : L 900 x l. 170 x H 835 mm.
- Poids : 6 kg l'unité.
- Garantie : 10 ans.
- Vendu à la paire.

**178.00**  
l'unité par 2



Vendu à la paire

Réf.	Prix € HT l'unité
DDCG0839	178.00

## Marchepied professionnel repliable avec plateforme

Conforme à la Norme EN 14183.

- Charge : 150 kg.
- 2 ou 3 marches + plateforme.
- En aluminium.
- Marches : P 110 mm.
- Plateforme : L 460 x P 320 mm.
- Compas en acier anti-écartement.
- Garantie : 10 ans.



Nbre de marches	Hauteur de plateforme (m)	Hauteur de travail (m)	Poids (kg)	Réf.	Prix € HT l'unité
2	0,64	2,54	5,4	DDCG1180	210.00
3	0,88	2,78	6,25	DDCG1181	233.00



## Marchepied MODUL

Avec ou sans rampe.

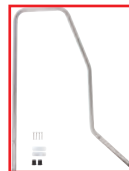
Conforme à la Norme EN 14183 - Décret 96333.

Charge : 150 kg.

- Structure en aluminium.
- Marches en aluminium striées : P 200 mm.
- Plateforme : L 560 x l. 400 mm. (sauf DDCG1086).
- Garantie : 5 ans.

Options :

- Rampe latérale, à partir du modèle 3 marches.
- Kit de 4 roues escamotables.



Option : rampe latérale



Option : kit roues



DDCG1086



DDCG1088



DDCG1089 + options : 2 rampes + kit roues



Nbre de marches	Hauteur de travail (m)	Hauteur de plateforme (m)	Dim. L x l. (m)	Poids (kg)	Réf.	Prix € HT l'unité	
1	2,23	0,23	0,39 x 0,50	2,6	DDCG1086	233.00	
2	2,39	0,39	0,68 x 0,67	4,2	DDCG1087	447.00	
3	2,59	0,59	0,86 x 0,67	5,9	DDCG1088	500.00	
4	2,79	0,79	1,07 x 0,67	8,4	DDCG1089	642.00	
5	2,99	0,99	1,28 x 0,67	10,4	DDCG1090	782.00	
Rampe latérale, l'unité						DDCG1091	272.00
Kit de 4 roues escamotables						DDCG1092	308.00

## Marchepied PODIUM

Conforme à la Norme EN 14183 - Décret 96333.

Charge : 150 kg.

- Plateforme et marches en aluminium strié antidérapant.
- Dim. plateforme : L 600 x l. 600 mm.
- Marche : P 200 mm.
- Sabots haute sécurité caoutchouc antidérapants.
- Garantie : 5 ans.



Nbre de marches	Hauteur de travail (m)	Hauteur de plateforme (m)	Poids (kg)	Réf.	Prix € HT l'unité
2	2,49	0,49	7,2	DDCG1066	545.00
3	2,74	0,74	10	DDCG1067	620.00
4	2,98	0,98	12,3	DDCG1068	755.00



## Marchepieds


### Escabeau convertible KING KOMBO™

Conforme à la Norme de sécurité EN 131.

Remplace les échelles extensibles traditionnelles, escabeaux et échelles d'appui par une seule échelle 3 en 1 à la fois légère et résistante.

Couissante, transformable par simple bouton de réglage.

- En fibre de verre isolée : robuste, légère, idéale pour un usage professionnel.
- Équipé du **Wallpad** rotatif pour prendre appui sur les murs et angles ouverts ou fermés.
- Le système **GroundCue**, signal sonore, prévient l'utilisateur dès qu'il pose le pied sur la dernière marche avant le sol.
- Pieds en caoutchouc antidérapants et renforcés.
- **Garantie : 1 an.**



WallPad rotatif

Système GroundCue



DDCG1231

DDCG1233

Nbre de marches	Hauteur en escabeau (m)	Hauteur de travail en escabeau (m)	Hauteur en échelle (m)	Hauteur de travail en échelle (m)	Hauteur pliée (m)	Réf.	Prix € HT l'unité
4	1,42	2,15	2,63	3,00	1,54	DDCG1231	414.00
5	1,70	2,45	3,00	3,25	1,84	DDCG1232	465.00
7	2,25	3,00	4,20	4,40	2,44	DDCG1233	606.00

### Marchepied fibre de verre MIGHTY LITE™

Conforme à la Norme de sécurité EN 14183.

Le système breveté **GroundCue** signale à l'utilisateur qu'il vient de poser le pied sur la dernière marche avant le sol afin d'éviter les faux pas.

- **Charge : 150 kg.**
- Structure en fibre de verre isolante.
- Marches extra-larges avec rainures antidérapantes.
- Dim. plateforme : 330 x 330 mm.
- **Garantie : 1 an.**



**Little Giant**  
Ladder Systems  
**CLIMB ON**

Photos non contractuelles

Nbre de marches	Hauteur de travail (m)	Hauteur de plateforme (m)	Poids (kg)	Réf.	Prix € HT l'unité
3	2,85	0,85	6,5	DDCG1174	261.00
4	3,14	1,14	7,9	DDCG1175	312.00
6	3,70	1,70	10,7	DDCG1176	427.00

### Marchepied compact JUMBO STEP™

Conforme à la Norme de sécurité EN 14183.

- **Charge : 150 kg.**
- Structure en aluminium légère et résistante.
- Marches extra-larges avec rainures antidérapantes.
- Garde-corps repliable.
- Pieds extra-larges antidérapants.
- **Garantie : 1 an.**

A partir de  
**260.00** €HT  
l'unité



Nbre de marches	Hauteur de travail (m)	Hauteur dernière marche (mm)	Poids (kg)	Réf.	Prix € HT l'unité
2	2,46	460	5	DDCG1162	260.00
3	2,66	660	7,44	DDCG1163	312.00
4	2,89	890	8,8	DDCG1164	350.00

### Escabeau convertible VELOCITY™

Conforme à la Norme de sécurité EN 131-4.

Couissant, transformable par simple bouton de réglage.

- Embase élargie.
- Structure en aluminium.
- Bouton pour ajuster la hauteur d'une simple rotation du système de blocage.
- Boutons de paume permettant de faire passer l'échelle d'une position de stockage à une position en A, à une extension complète.
- Roues de transport.
- **Garantie : 5 ans.**



Hauteur en escabeau (m)	Hauteur de travail en escabeau (m)	Hauteur en échelle (m)	Hauteur de travail en échelle (m)	Hauteur pliée (m)	Poids (kg)	Réf.	Prix € HT l'unité
2,18	3,37	4,49	5,53	1,39	13,8	DDCG1234	542.00
2,73	3,93	5,69	6,73	1,68	17,7	DDCG1235	632.00
3,32	4,82	6,90	7,68	1,99	22,5	DDCG1236	708.00





## Marchepied pliant CONFORT

Conforme à la Norme EN 14183 et décret 96-333.  
Plan de béquille vertical pour être au plus proche de la zone de travail.

- Charge : 150 kg.
- Structure en aluminium.
- Marches antidérapantes : L 420 x P 200 mm.
- Garde-corps tubulaire repliable : H 600 mm sauf 2 marches.
- Sabots antidérapants ultra larges.
- Porte-outils textile sur les modèles 3 et 4 marches.
- Garantie : 5 ans.



Pliage facile.  
Ultra compact



Nbre de marches	Hauteur de travail maxi (m)	Dim. repliée L x l. x H (m)	Poids (kg)	Réf.	Prix € HT l'unité
2	2,47	0,55 x 0,18 x 0,70	4,1	DDCG1081	260.00
3	2,71	0,55 x 0,18 x 1,12	6,1	DDCG1082	387.00
4	2,93	0,55 x 0,18 x 1,43	7,5	DDCG1083	445.00

## Plateforme mobile repliable STABIL

Conforme à la Norme NF E 85301.  
Idéale pour la mise en rayon en toute sécurité.  
Fixe et mobile, quand vous montez sur le marchepied, il se stabilise grâce aux sabots auto-rétractables sous les 4 roues.

- Charge : 150 kg.
- Structure en aluminium.
- Plateforme : L 500 x l. 400 mm avec plinthes.
- Garde-corps 3 côtés, avec desserte de rangement, capacité maxi : 15 kg.
- Marches antidérapantes : L 400 x P 100 mm.
- 4 roulettes sur les montants pour le déplacement avec stabilisateur.
- Garantie : 5 ans.



DDCG1079



DDCG1080




Roue intégrée sous sabot stabilisateur, avec une protection en matière composite

Nbre de marches	Hauteur de travail maxi (m)	Hauteur de plateforme (m)	Dim. repliée L x l. x H (m)	Poids (kg)	Réf.	Prix € HT l'unité
1	2,3	0,3	0,63 x 0,22 x 1,61	12,4	DDCG1079	809.00
2	2,5	0,5	0,63 x 0,22 x 1,82	13,4	DDCG1080	880.00

## Marchepied fixe repliable

- Conforme à la Norme EN 14183.
- Charge : 150 kg.
  - Structure en aluminium.
  - Marches antidérapantes : L 370 x P 230 mm.
  - Garde-corps tubulaire repliable sur 3 et 4 marches.
  - Patins hauts antidérapants.
  - Garantie : 10 ans.



DDCG1094



DDCG1096

A partir de  
**220.00** €HT  
l'unité

Nbre de marches	Garde-corps	Hauteur de travail maxi (m)	Dim. repliée L x l. x H (m)	Poids (kg)	Réf.	Prix € HT l'unité
2	Non	2,42	0,51 x 0,08 x 0,87	5,45	DDCG1094	220.00
3	Non	2,65	0,51 x 0,08 x 1,19	8	DDCG1095	275.00
3	Oui	2,65	0,51 x 0,12 x 1,19	9,75	DDCG1096	331.00
4	Oui	2,88	0,51 x 0,12 x 1,52	11,7	DDCG1097	386.00

## Marchepied mobile repliable

Conformité : FD E85-301 - Décret : 2004-924.  
Destiné aux personnels chargés de la mise en rayons de produits.

- Charge : 150 kg.
- Structure en aluminium.
- Marche aluminium antidérapante : P 115 mm.
- Plateforme aluminium antidérapante : L 413 x l. 479 mm.
- Garde-corps rabattable avec verrouillage automatique.
- 2 sangles avec fermeture par mousqueton.
- Tablette porte-outils, capacité maxi : 15 kg.
- 4 roulettes Ø 50 mm à ressort pour un déplacement aisé.
- Roulettes inactives en position de travail.
- H plateforme : 500 mm.
- H travail : 2,50 m.
- Dim. marchepied déplié : L 0,85 x l. 0,66 x H 1,55 m.
- Dim. marchepied replié : L 0,66 x l. 0,30 x H 1,75 m.
- Poids : 14,5 kg.



Réf. DDCG1128  
Prix € HT l'unité 680.00

Garde-corps rabattable avec verrouillage automatique





## Marchepieds

### Marchepied professionnel aluminium

Conforme à la Norme EN 131.

- Montants rectangulaires en aluminium, section 24 x 50 mm.
- Marches monobloc striées antidérapantes : P 85 mm.
- Plateforme en fonte d'aluminium nervurée, résistante jusqu'à 260 kg.
- Articulations en fonte d'aluminium.
- Large porte-outils ergonomique, crochet central porte-seau.
- Patins haute sécurité antidérapants en caoutchouc.
- Biellette de sécurité pour verrouillage de plateforme.
- 2 sangles de sécurité à partir du 5 marches.
- **Garantie : 5 ans.**



Sécurité assurée grâce à la biellette autobloquante



Marches en alu P 85 mm, striées antidérapantes



Articulation en fonte d'alu avec insert en polyamide pour éviter l'usure



Gâches en nylon pour la rotation de la plateforme



Montants 24 X 50 mm



Nbre de marches	Hauteur de plateforme (mm)	Hauteur de travail (m)	Poids (kg)	Réf.	Prix € HT l'unité
3	650	2,45	4,5	DDCG1291	139.00
4	885	2,68	5,2	DDCG1292	161.00
5	1120	2,92	6,8	DDCG1293	175.00
6	1360	3,16	7,5	DDCG1294	201.00
7	1590	3,39	8,3	DDCG1295	229.00
8	1825	3,62	9,5	DDCG1296	256.00

### Marchepied professionnel aluminium

Conforme à la Norme EN 131.

- **Charge : 150 kg.**
- Section montants plan de montée : 24 x 50 mm.
- Section montants béquille : 20 x 40 mm.
- Marches monobloc striées antidérapantes : P 110 mm.
- Sangles de sécurité à partir du 5 marches.
- Plateforme : 265 x 265 mm.
- Porte-outils ergonomique.
- Patins hauts antidérapants.
- Crochet porte-seau.
- **Garantie : 5 ans.**

A partir de

**124.00** €HT

l'unité



Articulation en aluminium



Marches striées antidérapantes de 110 mm. Sertissage carré anti-rotation



Nbre de marches	Hauteur de plateforme (m)	Hauteur de travail (m)	Poids (kg)	Réf.	Prix € HT l'unité
3	0,65	2,55	4,2	DDCG1182	124.00
4	0,88	2,78	5,2	DDCG1183	146.00
5	1,12	3,02	6,2	DDCG1184	171.00
6	1,36	3,26	7,0	DDCG1185	196.00
7	1,59	3,49	8,2	DDCG1186	223.00
8	1,82	3,72	9,2	DDCG1187	257.00
9	2,05	3,95	10,6	DDCG1188	283.00

### Échelle transformable 2 ou 3 plans

Conforme à la Norme EN 131.

- **Charge : 150 kg.**
- Échelle 2 ou 3 plans ou simple d'appui avec échelons 30 x 30 mm.
- Barre stabilisatrice en aluminium.
- Articulations en fonte d'aluminium.
- Crochet de sécurité en acier fixé aux montants.
- Verrouillage automatique anti défilement.
- Sangles de sécurité de anti-écartement.
- Patins en caoutchouc.
- **Garantie : 5 ans.**



Nbre de plans	Nbre d'échelons	Hauteur pliée (m)	Hauteur déployée (m)	Hauteur de travail pliée (m)	Hauteur de travail déployée (m)	Poids (kg)	Réf.	Prix € HT l'unité
2	6 + 6	2,00	3,20	3,15	4,10	10,7	DDCG1189	222.00
2	7 + 7	2,30	3,80	3,43	4,70	12	DDCG1190	243.00
2	8 + 8	2,60	4,42	3,60	5,32	12,6	DDCG1191	266.00
2	9 + 9	2,90	5,00	3,99	5,90	14,5	DDCG1192	284.00
2	11 + 11	3,50	5,90	4,55	6,80	19,7	DDCG1193	331.00
3	6 + 6 + 6	2,03	4,12	3,70	5,02	13,2	DDCG1194	315.00
3	7 + 7 + 7	2,33	5,02	4,26	5,92	16	DDCG1195	338.00
3	8 + 8 + 8	2,64	6,00	4,80	6,90	18	DDCG1196	375.00
3	9 + 9 + 9	2,93	6,82	5,38	7,72	20,8	DDCG1197	412.00
3	10 + 10 + 10	3,26	7,80	5,70	8,70	26,4	DDCG1198	468.00
3	11 + 11 + 11	3,53	8,32	6,50	9,22	29,6	DDCG1199	515.00
3	12 + 12 + 12	3,83	8,92	6,78	9,82	31,6	DDCG1200	562.00





## Marchepied MAXIBAT

Conforme à la Norme EN 131 et au décret 96 333.

- Charge : 150 kg.
- Se glisse partout grâce à sa faible épaisseur une fois replié : 134 mm.
- Montants rectangulaires en aluminium avec sabots enveloppants antidérapants.
- Marches striées antidérapantes de 80 mm, serties carrées sans vis ni rivet.
- Plateforme en fonte d'aluminium nervurée - Dim. : L 280 x l. 250 mm.
- Articulations nervurées ultra-résistantes.
- Porte-outils avec logement perceuse et crochet porte seau charge 10 kg maxi.
- Sangles de sécurité à partir du 7 marches.
- **Garantie : 5 ans.**

A partir de

**145.00** €HT  
l'unité



Nbre de marches	Hauteur de plateforme (m)	Hauteur de travail (m)	Poids (kg)	Réf.	Prix € HT l'unité
3	0,66	2,66	4,4	DDCG0954	145.00
4	0,89	2,89	5,1	DDCG0955	186.00
5	1,11	3,12	5,9	DDCG0956	204.00
6	1,36	3,36	6,8	DDCG0957	242.00
7	1,59	3,59	7,5	DDCG0958	272.00
8	1,82	3,82	8,3	DDCG0959	316.00
9	2,05	4,05	9,2	DDCG0960	358.00
10	2,28	4,28	10,1	DDCG0961	386.00



Porte-outils avec logement visserie et crochet porte-seau, charge 10 kg maxi



Marches striées antidérapantes de 80 mm, serties carrées sans vis ni rivet

## Échelle simple droite PRONOR

Conforme à la Norme EN 131 et au décret 96 333.

- Charge : 150 kg.
- Montants rectangulaires en aluminium avec sabots antidérapants.
- Échelons 30 x 30 mm striés antidérapants.
- Ultra-résistance de l'échelon grâce au sertissage à double expansion.
- Embase à partir de 12 marches.
- **Garantie : 5 ans.**



Embase à partir de 12 marches

Nbre d'échelons	Hauteur déployée (m)	Hauteur de travail (m)	Poids (kg)	Réf.	Prix € HT l'unité
8	2,40	3,3	3,5	DDCG1136	200.00
10	2,96	3,86	4,5	DDCG1137	224.00
12	3,52	4,42	6,5	DDCG1138	296.00
14	4,10	5,00	7,4	DDCG1139	360.00



## Échelle transformable 2 ou 3 plans PRONOR

Légère et maniable pour une mise en place et un transport facilité. Polyvalence sur sol plat, terrain dénivélé et en escalier. Auto-stabilité.

- Charge : 150 kg.
- Montants rectangulaires en aluminium avec sabots antidérapants.
- Ouverture à mise en place automatique.
- Articulation nervurée renforcée en aluminium moulé.
- Bras rigide anti-écartement.
- Échelons 30 x 30 mm striés antidérapants.
- Ultra-résistance de l'échelon grâce au sertissage à double expansion.
- Hauteur entre 2 échelons : 280 mm.
- Sangles de sécurité à partir de 12 échelons.
- **Garantie : 5 ans.**



Nbre de plans	Nbre d'échelons	Hauteur pliée (m)	Hauteur déployée (m)	Hauteur de travail pliée (m)	Hauteur de travail déployée (m)	Poids (kg)	Réf.	Prix € HT l'unité
2	8 + 8	2,41	3,81	3,31	4,70	9,4	DDCG1141	332.00
2	9 + 9	2,70	4,38	3,59	5,26	10,8	DDCG1142	386.00
2	10 + 10	2,98	4,94	3,97	5,82	12	DDCG1143	424.00
2	12 + 12	3,54	6,06	4,43	6,95	15,5	DDCG1144	594.00
2	14 + 14	4,10	7,18	4,99	8,07	19	DDCG1145	782.00
3	8 + 8 + 8	2,34	5,13	3,25	6,03	14,6	DDCG1146	594.00
3	9 + 9 + 9	2,62	5,97	3,54	6,87	19,2	DDCG1147	622.00
3	10 + 10 + 10	2,90	6,81	3,81	7,71	21,4	DDCG1148	702.00
3	12 + 12 + 12	3,45	7,93	4,38	8,83	25,2	DDCG1149	990.00





# Echelles télescopiques

## Échelle télescopique Ecoline

Conforme à la Norme EN 131-6 : PROFESSIONNEL.

Vous pouvez déployer votre échelle barreau par barreau afin d'obtenir une hauteur de travail adaptée.

- Charge : 150 kg.
- H 3,00 ou 3,80 m.
- Structure en aluminium anodisé de haute qualité.
- Déverrouillage simple et sûr par boutons pression.
- Marches rainurées : P 40 mm.
- Garantie : 1 an.



**TELESTEPS**  
No.1 in telescopic work tools



DDCG1203

A partir de  
**379.00** €HT  
l'unité



DDCG1204

Nbre de marches	Hauteur de travail (m)	Hauteur déployée (m)	Dim. repliée l. x H (m)	Barre stabilisatrice	Poids (kg)	Réf.	Prix € HT l'unité
9	3,80	3,00	0,50 x 0,75	Sans	9,9	DDCG1203	379.00
12	4,60	3,80	0,91 x 0,93	Avec	15,3	DDCG1204	539.00

## Échelle télescopique Prime

Conforme à la Norme EN 131-6 : 2019 PROFESSIONNEL.

Vous pouvez déployer votre échelle barreau par barreau afin d'obtenir une hauteur de travail adaptée.

- Charge : 150 kg.
- H 2,60 - 3,00 - 3,50 ou 4,10 m.
- Structure en aluminium anodisé de haute qualité.
- Pieds conçus pour une utilisation à un angle de 75° du mur.
- Déverrouillage simple avec 2 boutons.
- Entièrement automatique.
- Fermeture sécurisée avec le système Autostep®.
- Marches rainurées : P 80 mm.
- Garantie : 1 an.



**TELESTEPS**  
No.1 in telescopic work tools

DDCG1238



DDCG1242



DDCG1241



Stabilisateurs

Modèle	Nbre de marches	Hauteur de travail (m)	Hauteur déployée (m)	Dim. repliée l. x H (m)	Poids (kg)	Réf.	Prix € HT l'unité
Sans stabilisateurs	8	3,40	2,60	0,45 x 0,72	8	DDCG1284	542.00
Sans stabilisateurs	9	3,80	3,00	0,47 x 0,76	10,2	DDCG1238	586.00
Avec stabilisateurs	11	4,30	3,50	0,55 x 0,87	15,2	DDCG1239	783.00
Avec barre stabilisatrice	11	4,30	3,50	0,86 x 0,87	14,7	DDCG1240	715.00
Avec stabilisateurs	13	4,90	4,10	0,56 x 0,93	17,4	DDCG1241	854.00
Avec barre stabilisatrice	13	4,90	4,10	0,90 x 0,94	16,7	DDCG1242	855.00

**NOUVEAU**

**Marches de 80 mm de large**

**MARCHES DE SÉCURITÉ**  
Largeur de 80 mm, assure votre confort, augmente l'adhérence et réduit la fatigue

## Escabeau et échelle télescopique 2 en 1 "Combi Line"

Facile à transporter, à emporter et à déplacer sur les chantiers.

Charge : 150 kg.

- Structure en aluminium anodisé haute qualité.
- Patins profilés et optimisés pour éviter de glisser.
- H travail : 3,10 ou 3,80 m.
- Fermeture sécurisée avec le système Autostep®.
- Marches plates : P 80 mm.
- Garantie : 1 an.



**TELESTEPS**  
No.1 in telescopic work tools



Nbre de marches	Hauteur de travail (m)	Dim. repliée l. x H (m)	Poids (kg)	Réf.	Prix € HT l'unité
7	3,10	0,68 x 0,73	14,1	DDCG1282	729.00
9	3,80	0,75 x 0,79	19,5	DDCG1283	908.00



# Plateformes

## Plateforme légère et compacte RAPTOR

Décret 2004-924.

Norme PIRL NF P93353 (2 à 6 marches)  
/ PIR NF P93352 (7 marches).

- Charge maxi : 150 kg.
- Structure en aluminium.
- Utilisation sur sol plat.
- Garde-corps rigide 3 côtés avec sangles de protection antichute arrière.
- Marches antidérapantes : P 80 mm.
- Plateforme antidérapante en bois éco-sourcé - Dim. : L 500 x l. 400 mm.
- Stabilisateurs rétractables à réglage millimétrique (sauf modèle 2 marches sans stabilisateurs).
- 2 roues de déplacement Ø 100 mm (2 à 6 marches) ou Ø 175 mm (7 marches).
- Porte-outils compartimenté amovible, résistance 25 kg avec crochets intégrés (maxi 10 kg).
- Sabots entrants antidérapants.
- Garantie : 5 ans.

Garde-corps sangles



DDCG1299

Nbre de marches	Hauteur de travail (m)	Hauteur de plateforme (m)	Empattement (mm)	Poids (kg)	Réf.	Prix € HT l'unité
2	2,48	0,48	940	13,6	DDCG1297	620.00
3	2,70	0,70	1090	17,8	DDCG1298	703.00
4	2,94	0,94	1260	19,2	DDCG1299	787.00
5	3,17	1,17	1410	20,8	DDCG1300	818.00
6	3,40	1,40	1570	22,2	DDCG1301	918.00
7	3,63	1,63	1760	24,8	DDCG1302	1 020.00

## Plateforme légère et mobile VELOCE

Décret 2004-924.

Norme PIRL NF P93353 (2 à 6 marches).

- Charge maxi : 150 kg.
- Structure en aluminium.
- Utilisation sur sol plat.
- Garde-corps rigide 3 côtés avec sangles de protection antichute arrière.
- Marches antidérapantes : P 80 mm.
- Plateforme antidérapante en bois éco-sourcé - Dim. : L 500 x l. 400 mm.
- Stabilisateurs rétractables à réglage millimétrique (sauf modèle 2 marches sans stabilisateurs).
- 2 roues de déplacement Ø 100 mm (2 à 6 marches) ou Ø 175 mm (7 marches).
- 4 roues escamotables pour une mobilité rapide et optimale.
- Porte-outils compartimenté amovible, résistance 25 kg avec crochets intégrés (maxi 10 kg).
- Sabots entrants antidérapants.
- Garantie : 5 ans.

Garde-corps sangles



DDCG1306

Nbre de marches	Hauteur de travail (m)	Hauteur de plateforme (m)	Empattement (mm)	Poids (kg)	Réf.	Prix € HT l'unité
2	2,48	0,48	940	16,4	DDCG1303	865.00
3	2,70	0,70	1090	20,4	DDCG1304	977.00
4	2,94	0,94	1260	22	DDCG1305	1 038.00
5	3,17	1,17	1410	23,6	DDCG1306	1 100.00
6	3,40	1,40	1570	24,4	DDCG1307	1 202.00
7	3,63	1,63	1760	27,4	DDCG1308	1 335.00

## Plateforme individuelle roulante SHERPAMATIC et SHERPASCOPIC

Norme EN 131-7. Décret 2004-924.

Sherpamatic (modèle fixe) : Norme PIRL NF P93353 (3 à 6 marches) / PIR NF P93352 (7 et 8 marches).

Sherpascopic (modèle télescopique) :

Norme PIRL NF P93353 (3-4 marches) / PIR NF P93352 (5-7 marches et au-delà).

- Charge maxi : 150 kg.
- Structure en aluminium.
- Utilisation sur sol plat (modèle fixe) et sur un sol plat et dénivelé (modèle télescopique).
- Garde-corps rigide 4 côtés avec lisses de protection antichute arrière à fermeture semi-automatique.
- Marches antidérapantes : P 80 mm / 60 mm plan télescopique du SHERPASCOPIC.
- Plateforme antidérapante - Dim. : L 600 x l. 400 mm.
- Largeur sans stabilisateurs : 0,68 m.
- Stabilisateurs rétractables à réglage millimétrique.
- 2 roues de déplacement tout terrain crantées Ø 175 mm.
- Porte-outils compartimenté amovible, résistance 25 kg avec crochets intégrés (maxi 10 kg).
- Tablette XL résistance 25 kg. Anneaux de grutage.
- Sabots enveloppants antidérapants.
- Garantie : 5 ans.



A partir de  
**1015.00** €HT  
l'unité



Nbre de marches	Hauteur de travail (m)	Hauteur de plateforme (m)	Empattement (mm)	Poids (kg)	Réf.	Prix € HT l'unité
3	2,70	0,70	1290	21,8	DDCG1309	1 015.00
4	2,94	0,94	1490	23	DDCG1310	1 045.00
5	3,18	1,18	1680	24,2	DDCG1311	1 122.00
6	3,41	1,41	1870	25,4	DDCG1312	1 173.00
7	3,64	1,64	2050	27,2	DDCG1313	1 223.00
8	3,87	1,87	2240	29,8	DDCG1314	1 473.00
3 à 4	2,72 à 2,95	0,72 à 0,95	1640	25	DDCG1315	1 413.00
5 à 7	3,14 à 3,61	1,14 à 1,61	2170	29,8	DDCG1316	1 713.00
8 à 10	3,84 à 4,30	1,84 à 2,30	2740	34,4	DDCG1317	2 170.00
8 à 11	3,84 à 4,50	1,84 à 2,50	2930	38	DDCG1318	2 697.00

Garde-corps sangles



DDCG1312



# Plateformes

## Plateforme individuelle roulante à hauteur fixe ou télescopique

Finition **PERFORM**.

Conforme à la Réglementation Française / Décret 2004-924.

Norme **PIRL - EN 131-7 (F2 - F3 - F4 - F5 - F6 - XT5)**.

Norme **PIR - EN 131-7 (F7 - XT7 - XT9)**.

• Charge utile : **150 kg**.

**2 types de plateformes :**

- À hauteur fixe ou télescopique.
- Aluminium.
- Plateforme pliable et compacte.
- Plancher antidérapant avec plinthes alu intégrées - Dim. L 500 x l. 400 mm.
- Protection arrière par garde-corps rigide et articulé. Mise en place d'un seul geste.

**À hauteur fixe :**

- De 2 à 7 marches.
- Marches largeur 80 mm (F2/3/4) ou 60 mm (F5/6/7).
- 2 stabilisateurs télescopiques à réglage millimétrique à partir de 5 marches.
- 2 tablettes de série : 1 tablette supérieure multifonctions, grande capacité, forme incurvée pour travailler au plus près du mur + 2 crochets porte-seau + 1 poignée de transport intégrée et une tablette inférieure adaptée pour fûts de 15 litres.

**À hauteur télescopique :**

- 3 à 5 marches - 4 à 7 marches - 6 à 9 marches.
- 2 stabilisateurs télescopiques à réglage millimétrique.
- Installation en dénivelés intégrée.
- 2 tablettes de série : 1 tablette supérieure multifonctions, grande capacité, forme incurvée pour travailler au plus près du mur + 2 crochets porte-seau + 1 poignée de transport intégrée et 1 tablette inférieure adaptée pour fût de 15 litres.

**D** Existe en version **ULTIM** avec accès par portillons sécurisés à ouverture / fermeture automatique. Consultez votre partenaire **D-DIRECT**

A partir de  
**790,00** €HT  
l'unité



DDCG1351



Repliée



DDCG1345



Nbre de marches	Hauteur de travail maxi (m)	Hauteur plancher maxi (m)	Hauteur pliée (m)	Roues Ø (mm)	Poids (kg)	Réf.	Prix € HT l'unité
2	2,50	0,50	1,85	100	14,9	DDCG1344	<b>790.00</b>
3	2,70	0,70	2,06	100	15,9	DDCG1345	<b>829.00</b>
4	2,95	0,95	2,36	100	16,9	DDCG1346	<b>931.00</b>
5	3,20	1,20	2,62	150	24,4	DDCG1347	<b>1 029.00</b>
6	3,45	1,45	2,91	150	25,4	DDCG1348	<b>1 103.00</b>
7	3,70	1,70	3,18	150	26,7	DDCG1349	<b>1 157.00</b>
3 à 5	3,30	1,28	2,19	200	30,9	DDCG1350	<b>1 499.00</b>
4 à 7	3,80	1,79	2,47	200	34,5	DDCG1351	<b>1 644.00</b>
6 à 9	4,30	2,30	3,02	200	39,4	DDCG1352	<b>1 955.00</b>

## Plateforme roulante

Conforme à la Norme **EN 131-7**.

**De 3 à 14 marches pour permettre de desservir des hauteurs de travail allant de 2,75 à 5,50 m.**

• Charge : **150 kg**.

- Structure en alliage d'aluminium.
- Marches aluminium antidérapantes : P 80 mm.
- Plateau en tôle alu striée : L 760 x l. 520 mm.
- Garde-corps sur 3 côtés avec lisse et sous-lisse.
- Inclinaison escalier 68°.
- Main courante sur 2 côtés.
- 2 roues pivotantes à frein Ø 125 mm à l'avant.
- 2 roues fixes à l'arrière Ø 125 mm.
- Stabilisateurs rabattables en aluminium, à partir du 4 marches.
- Livrée démontée.

**Options sur demande :**

- Système commandé par un levier permettant un déplacement facilité.
- Sortie arrière ou latérale.
- Tablette porte-outils.



Nbre de marches	Hauteur de plateforme (m)	Hauteur de travail (m)	Hauteur hors tout (m)	Poids (kg)	Réf.	Prix € HT l'unité
3	0,75	2,75	1,82	29,6	DDCG1211	<b>874.00</b>
4	1,00	3,00	2,07	34,1	DDCG1212	<b>907.00</b>
5	1,25	3,25	2,32	36,9	DDCG1213	<b>1 100.00</b>
6	1,50	3,50	2,57	38,9	DDCG1214	<b>1 186.00</b>
7	1,75	3,75	2,82	44,2	DDCG1215	<b>1 237.00</b>
8	2,00	4,00	3,07	53,7	DDCG1216	<b>1 341.00</b>
9	2,25	4,25	3,32	59,4	DDCG1217	<b>1 465.00</b>
10	2,50	4,50	3,57	61,3	DDCG1218	<b>1 593.00</b>
11	2,75	4,75	3,82	70,6	DDCG1219	<b>1 665.00</b>
12	3,00	5,00	4,07	75,8	DDCG1220	<b>1 799.00</b>
13	3,25	5,25	4,32	77,8	DDCG1221	<b>1 850.00</b>
14	3,50	5,50	4,70	83,4	DDCG1222	<b>2 389.00</b>



Portillon relevable



Option : sortie arrière ou latérale



Option : kit à levier permettant un déplacement facilité





## Plateforme individuelle pliante

Conforme au décret 2009-924, aux Normes PIRL 93.353 et EN 131-7.

- **Pliante et légère en aluminium.**
- **Charge utile : 150 kg.**
- Marches antidérapantes : P 80 mm.
- Plateforme antidérapante, avec lisses, sous-lisses et plinthes.
- Stabilisation sécurisée par embase.
- Dim. plateforme : L 500 x l. 440 mm.
- 2 roues renforcées.
- Tablette tout alu, Dim. : L 536 x l. 180 mm.
- **Garantie : 5 ans.**

**Option :**  
Portillon salon.

Matériel 100 % réparable



Nbre de marches	Hauteur de plateforme (m)	Hauteur de travail (m)	Dim. pliée l. x Ep. x H (m)	Poids (kg)	Réf.	Prix € HT l'unité
2	0,50	2,50	0,84 x 0,40 x 1,30	17,7	DDCG0990	<b>590.00</b>
3	0,75	2,75	0,84 x 0,40 x 1,60	19,85	DDCG0863	<b>638.00</b>
4	1,00	3,00	0,99 x 0,40 x 1,87	21,7	DDCG0864	<b>711.00</b>
5	1,25	3,25	1,15 x 0,40 x 2,15	23,85	DDCG0865	<b>778.00</b>
6	1,50	3,50	1,15 x 0,40 x 2,42	25,65	DDCG0866	<b>822.00</b>
Portillon salon : ajouter + 0,78 m à la hauteur pliée					DDCG1127	<b>288.00</b>



Option : Portillon salon



Les plateformes existent également en 7, 8, et 9 marches sur demande.

## Plateforme individuelle pliante télescopique

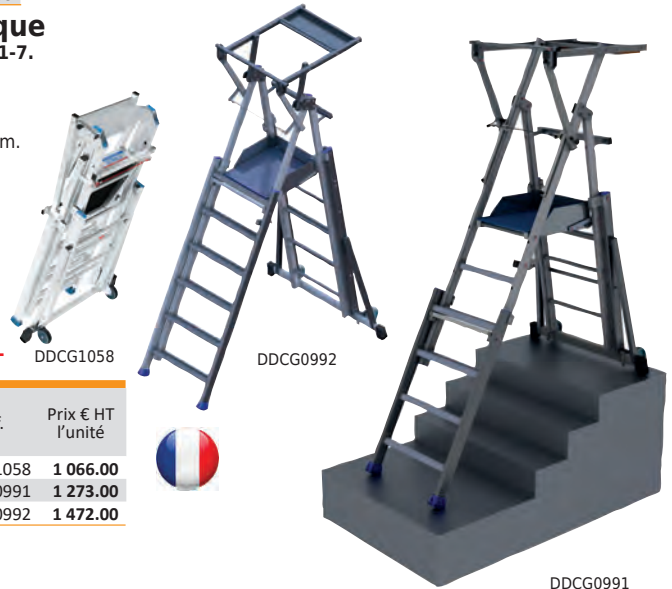
Conforme au décret 2009-924, aux Normes PIRL 93.353 et EN 131-7.

- **Pliante, télescopique et légère en aluminium.**
- **Charge utile : 150 kg.**
- Garde-corps rabattable.
- Plateforme antidérapante, avec lisses, sous-lisses et plinthes de 100 mm.
- Stabilisation sécurisée par embase.
- Dim. plateforme : L 500 x l. 440 mm.
- Échelons larges anti-dérapants : Ø 40 mm.
- 2 roues renforcées.
- Ep. position repliée : 400 mm.
- Tablette tout alu - Dim. : L 536 x l. 180 mm.
- Porte-outils intégré.
- **Garantie : 5 ans.**

Matériel 100% réparable

Nbre de marches	Hauteur de plateforme (m)	Hauteur de travail (m)	Dim. pliée l. x Ep. x H (m)	Poids (kg)	Réf.	Prix € HT l'unité
3 à 4	0,75 - 1,00	3,00	0,99 x 0,40 x 1,60	23	DDCG1058	<b>1 066.00</b>
4 à 6	0,96 - 1,21 - 1,46	3,50	0,99 x 0,40 x 1,84	28,3	DDCG0991	<b>1 273.00</b>
6 à 9*	1,48 - 1,73 - 1,98 - 2,23	4,25	1,15 x 0,40 x 2,39	34,3	DDCG0992	<b>1 472.00</b>

\* Hors Norme PIRL 93.353 et EN 131-7.



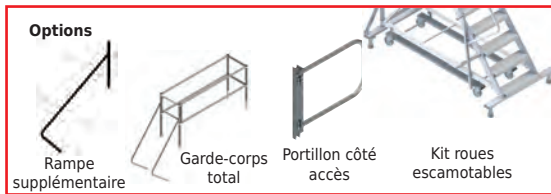
## Plateforme roulante

Conforme avec protection totale : Norme NF EN 131-7 et Décret 2004- 924.

- **Charge utile : 150 kg. Testée à 300 kg.**
- Structure en aluminium.
- Dim. plateforme : L 1000 x l. 600 mm.
- Marches P 160 mm.
- Garde corps gauche ou droit + arrière.
- Plancher en tôle damier alu.
- Rampe à partir du 5 marches.
- 2 roues pivotantes à frein Ø 125 mm à l'avant.
- 2 roues fixes Ø 125 mm à l'arrière.
- **Garantie : 5 ans.**

**Options sur demande :**

- Rampe supplémentaire, garde-corps total.
- Portillon côté accès, kit roues escamotables.



Nbre de marches	Hauteur de plateforme (m)	Dim. hors tout L x l. (m)	Poids (kg)	Garde-corps droit + Arrière		Garde-corps gauche + Arrière	
				Réf.	Prix € HT l'unité	Réf.	Prix € HT l'unité
3	0,60	1,45 x 1,10	33	DDCG1038	<b>1 461.00</b>	DDCG1048	<b>1 461.00</b>
4	0,80	1,65 x 1,10	35	DDCG1039	<b>1 542.00</b>	DDCG1049	<b>1 542.00</b>
5	1,00	1,80 x 1,10	40	DDCG1040	<b>1 753.00</b>	DDCG1050	<b>1 753.00</b>
6	1,20	2,00 x 1,10	43	DDCG1041	<b>2 066.00</b>	DDCG1051	<b>2 066.00</b>
7	1,40	2,15 x 1,10	47	DDCG1042	<b>2 233.00</b>	DDCG1052	<b>2 233.00</b>
8	1,60	2,30 x 1,10	52	DDCG1043	<b>2 442.00</b>	DDCG1053	<b>2 442.00</b>
9	1,80	2,45 x 1,10	55	DDCG1044	<b>2 728.00</b>	DDCG1054	<b>2 728.00</b>
10	2,00	2,65 x 1,10	62	DDCG1045	<b>2 980.00</b>	DDCG1055	<b>2 980.00</b>
11	2,20	2,80 x 1,10	65	DDCG1046	<b>3 103.00</b>	DDCG1056	<b>3 103.00</b>
12	2,40	3,00 x 1,10	70	DDCG1047	<b>3 258.00</b>	DDCG1057	<b>3 258.00</b>
13	2,60	3,20 x 1,10	73	DDCG1223	<b>3 381.00</b>	DDCG1226	<b>3 381.00</b>
14	2,80	3,40 x 1,10	76	DDCG1224	<b>3 508.00</b>	DDCG1227	<b>3 508.00</b>
15	3,00	3,60 x 1,10	79	DDCG1225	<b>3 572.00</b>	DDCG1228	<b>3 572.00</b>



Matériel 100 % réparable



# Plateformes

## Marchepied mobile repliable

Idéal pour la mise en rayon.

Conforme à la Norme NF E85-301 pour le 1 et 2 marches.


Conforme à la Norme NF PIRL 93 353 pour le 3, 4 et 5 marches.

- Charge : 150 kg.
- Structure en aluminium avec garde-corps laqué.
- Plancher tôle damier : L 500 x P 400 mm avec plinthes : H 100 mm.
- Marches en tôle damier : P 120 mm.
- Tablette porte-outils : L 450 x P 200 mm.
- Lisse et sous-lisse côté accès : souples à rattrapage de tension.
- Stabilité assurée par 4 patins caoutchouc.
- Système de blocage : 4 roues Ø 50 mm, escamotables à ressort pour blocage automatique à la montée et 2 roues Ø 125 mm non porteuses à l'arrière à partir du 3 marches.
- Garantie : 5 ans.



A partir de  
**660.00** €HT  
l'unité

Matériel 100 % réparable



Nbre de marches	Hauteur de travail maxi (m)	Hauteur de plateforme (m)	Dim. fermée L x Ep. x H (m)	Poids (kg)	Réf.	Prix € HT l'unité
1	2,05	0,25	0,69 x 0,36 x 1,54	13,2	DDCG1205	660.00
2	2,30	0,50	0,69 x 0,36 x 1,81	14,4	DDCG1206	719.00
3	2,55	0,75	0,84 x 0,48 x 2,09	18,3	DDCG1207	810.00
4	2,80	1,00	0,84 x 0,48 x 2,34	20,1	DDCG1208	924.00
5	3,05	1,25	0,73 x 0,48 x 2,62	24,2	DDCG1209	1 169.00

## Plateforme individuelle roulante

Conforme à la Norme EN 131 - 2/3/7.

Plateforme en aluminium avec roues et garde-corps.

- Repliable pour le transport et le stockage.
- Charge admissible : 150 kg.
- Articulations en fonte d'aluminium.
- Plateforme pliable en fonte d'aluminium : L 405 x P 510 mm.
- Sécurité latérale avant et arrière.
- Marches striées antidérapantes en aluminium : P 85 mm.
- Porte-outils avec beaucoup d'espaces de rangement (résistance jusqu'à 10 kg).
- Facilité pour le transport et le passage des portes grâce aux roues basculantes.
- Ouverture et fermeture très rapide grâce au RAPID SYSTEM.
- Les stabilisateurs télescopiques permettent de stationner à long terme sur la plateforme en toute sécurité.
- 2 roues Ø 150 mm avec support en acier.
- Garantie : 10 ans.



Nbre de marches	Hauteur de plateforme (m)	Hauteur de travail (m)	Dim. hors tout L x l. x H (m)	Poids (kg)	Réf.	Prix € HT l'unité
3	0,76	2,56	1,15 x 1,55 x 2,07	22	DDCG1259	717.00
4	1,03	2,83	1,33 x 1,60 x 2,37	24,2	DDCG1260	748.00
5	1,31	3,11	1,67 x 2,00 x 2,76	25,4	DDCG1261	809.00
6	1,59	3,39	1,71 x 2,25 x 2,97	27,8	DDCG1262	862.00
7	1,87	3,67	1,89 x 2,25 x 3,27	29,8	DDCG1263	893.00



## Plateforme individuelle mobile aluminium

Conforme à la Norme EN 131 - 1/2/3/7.

Plateforme de magasinage en aluminium avec roues et garde-corps.

- Repliable pour le transport et le stockage.
- Accès confortable grâce au plan de montée incliné à 60°.
- Charge admissible : 150 kg.
- Articulations en fonte d'aluminium.
- Plateforme en aluminium : L 770 x P 480 mm.
- Marches striées en aluminium : P 150 mm.
- Tablette porte-outils amovible.
- Poignées de déplacement repliables.
- Stabilisateurs réglables à partir du 5 marches.
- Roulettes avant Ø 80 mm à immobilisations automatiques.
- Roulettes arrière à frein Ø 125 mm.
- Garantie : 10 ans.



Nbre de marches	Hauteur de plateforme (m)	Hauteur de travail (m)	Dim. hors tout L x l. x H (m)	Poids (kg)	Réf.	Prix € HT l'unité
3	0,68	2,5	1,10 x 0,68 x 1,99	23	DDCG1098	919.00
4	0,87	2,7	1,28 x 0,74 x 2,24	26	DDCG1099	971.00
5	1,08	2,9	1,44 x 0,76 x 2,49	30	DDCG1100	1 224.00
6	1,33	3,1	1,60 x 0,82 x 2,74	33	DDCG1101	1 293.00
7	1,54	3,3	1,74 x 0,86 x 2,99	36	DDCG1102	1 371.00
8	1,745	3,5	1,87 x 0,90 x 3,24	38	DDCG1103	1 436.00
9	1,95	3,8	1,98 x 0,95 x 3,40	40	DDCG1104	1 546.00
10	2,19	4	2,14 x 0,98 x 3,73	43	DDCG1105	1 624.00
11	2,395	4,2	2,27 x 1,04 x 3,99	46	DDCG1106	1 702.00



DDCG1101







## Plateforme mobile passe-partout

Peu encombrante, elle passe sous les portes et se faufile dans les allées les plus étroites. Avec ou sans portillon sécurisant l'accès.

- Charge : 150 kg.
- Entièrement mécano soudée.
- Sécurité de l'utilisateur assurée par 2 rampes d'accès.
- Plateforme et marches en bois antidérapant.
- Plateforme avec main courante - Dim. : L 485 x l. 355 mm.
- Maniable grâce à 2 roues Ø 160 mm en caoutchouc semi-élastique Gris non tachant.

A partir de

**608.00**  
l'unité



Avec ou sans portillon sécurisant l'accès



DDCG1076



Nbre de marches	Hauteur de plateforme (mm)	Dim. hors tout L x l. x H (mm)	Sans portillon			Avec portillon		
			Poids (kg)	Réf.	Prix € HT l'unité	Poids (kg)	Réf.	Prix € HT l'unité
2	515	770 x 560 x 1280	22	DDCG0888	<b>608.00</b>	26	DDCG1075	<b>733.00</b>
3	765	892 x 560 x 1530	25	DDCG0889	<b>680.00</b>	29	DDCG1076	<b>796.00</b>
4	1015	1014 x 560 x 1780	28	DDCG0890	<b>790.00</b>	32	DDCG1077	<b>885.00</b>
5	1265	1136 x 560 x 2030	32	DDCG0891	<b>938.00</b>	36	DDCG1078	<b>1 013.00</b>

## Plateforme mobile

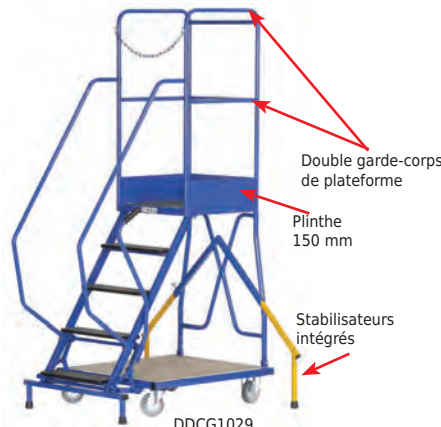
- Charge 150 kg.
- Construction robuste en tube d'acier soudé, tubes rectangulaires 40 x 27 mm et ronds Ø 30 et 25 mm.
- Marches en bois antidérapant - Dim. : L 470 x P 130 x Ep. 17 mm.
- Plateforme supérieure en bois antidérapant - Dim. : L 500 x l. 550 x Ep. 15 mm avec plinthe en tôle d'acier H 150 mm.
- Garde-corps tubulaire sur 3 côtés avec main courante H 1018 mm, une sous-lisse : H 568 mm et une chaîne de sécurité.
- Plateforme inférieure : plateau en bois, Ep. 10 mm encastré dans le châssis.
- Stabilisateurs verrouillables intégrés au dossier renforçant la stabilité et la sécurité.
- Système d'immobilisation automatique : pour déplacer l'escabeau, l'opérateur doit actionner un levier qui libère 2 patins en caoutchouc.
- Roulettes non tachantes 2 fixes et 2 pivotantes Ø 125mm.
- Livrée démontée.



Stabilisateurs verrouillables intégrés



Système d'immobilisation automatique

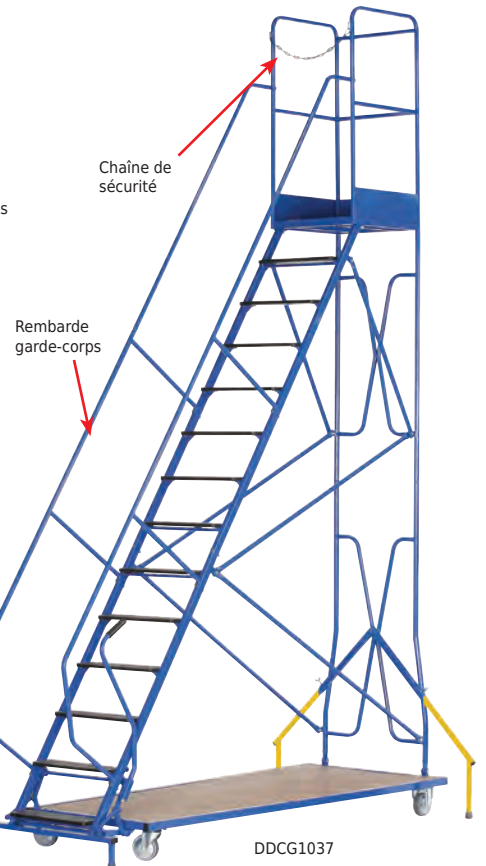


DDCG1029

INFO

**Largeur réduite à 780 mm du 5 au 9 marches pour un passage aisé dans les allées.**

Nbre de marches	Hauteur de plateforme (mm)	Dim. hors tout L x H (mm)	Dim. à la base L x l (mm)	Poids (kg)	Réf.	Prix € HT l'unité
5	1102	1358 x 2184	917 x 775	62	DDCG1029	<b>1 565.00</b>
6	1323	1507 x 2405	1066 x 775	68	DDCG1030	<b>1 629.00</b>
7	1543	1656 x 2625	1215 x 775	74	DDCG1031	<b>1 821.00</b>
8	1764	1804 x 2846	1363 x 775	80	DDCG1032	<b>1 902.00</b>
9	1984	1953 x 3066	1512 x 775	88	DDCG1033	<b>2 184.00</b>
10	2205	2102 x 3287	1657 x 925/775	94	DDCG1034	<b>2 245.00</b>
11	2425	2250 x 3507	1808 x 925/775	100	DDCG1035	<b>2 334.00</b>
12	2646	2399 x 3728	1957 x 925/775	106	DDCG1036	<b>2 490.00</b>
14	3087	2697 x 4169	2255 x 925/775	118	DDCG1037	<b>2 863.00</b>



DDCG1037



# Plateformes

## Escabeau roulant étroit

Spécialement conçu pour les espaces restreints et passages étroits.

Conforme à la Norme EN 131.

• Charge : 150 kg.

- Maniable et compact.
- Construction mécano soudée.
- Plateforme en tôle aluminium armée antidérapante : L 408 x l. 480 mm.
- De 2 à 5 marches antidérapantes.
- Garde-corps avec butée antiglis, H 1000 mm.
- Barre de sécurité antichute.
- Modèles 4 et 5 marches équipés de stabilisateurs orientables.
- Livré monté.

• Garantie : 10 ans.



## Plateforme mobile

Conforme à la Norme EN 131 et à la Norme NFP 93-353.

• Charge : 150 kg.

- Légère et maniable, elle se déplace facilement.
- H accès jusqu'à 2,80 m.
- Construction en tube d'acier Ø 28 mm.
- Plateforme : L 540 x l. 590 mm.
- 3 ou 4 marches autoporteuses antidérapantes en acier et plateforme en alu.
- Garde-corps, H 1100 mm, équipé d'un portillon rabattable.
- Stabilisateurs coulissants, déplaçables pour une meilleure stabilité.
- 2 roulettes Ø 160 mm, à bandage caoutchouc.
- Livrée montée.



DDCG0920



Accessoires : écritoires A4, A3, panier fil à fixer sur la plateforme, sur demande.

Nbre de marches	Hauteur de plateforme (mm)	Dim. hors tout L x P x H (mm)	Poids (kg)	Réf.	Prix € HT l'unité
2	510	630 x 545 x 1510	22,5	DDCG1335	560.00
3	760	756 x 545 x 1760	25	DDCG1336	676.00
4	1010	882 x 545 x 2010	29	DDCG1337	755.00
5	1260	1008 x 545 x 2260	33	DDCG1338	902.00

Nbre de marches	Hauteur de plateforme (mm)	Dim. hors tout L x P x H (mm)	Poids (kg)	Réf.	Prix € HT l'unité
3	750	985 x 690 x 1860	38	DDCG0920	902.00
4	1000	1110 x 690 x 2110	40	DDCG0921	965.00

## Plateforme mobile à immobilisation automatique

Conforme à la Norme EN 131.

Avec système d'immobilisation automatique breveté : la plateforme se pose au sol dès que l'opérateur monte sur la première marche.

• Charge utile : 150 kg.

- Construction en tube d'acier Ø 28 mm.
- Plateforme supérieure en tôle antidérapante L 570 x l. 550 mm, équipée de lisses, sous lisse et plinthe évitant tout risque de chute d'objet.
- Garde-corps avec porte de sécurité ne s'ouvrant que dans 1 sens pour garantir la sécurité de l'opérateur.
- Volée de marche mécano soudée avec marches autoporteuses en acier Ep. 15/10e, antidérapantes.
- Mains courantes mécano soudées sur les 2 côtés.
- Plateforme inférieure en bois médium vernis permettant de disposer d'une zone de stockage de marchandises.
- Stabilisateurs orientables pour une meilleure stabilité et évitant tout risque de basculement de l'opérateur.

• Garantie : 10 ans.

Option :

- Porte de sécurité équipée d'un panneau sens interdit permettant de limiter l'accès au personnel habilité.



Les escabeaux sont livrés semi montés. Seule la plateforme supérieure reste à fixer. Moins de 15 mn d'intervention.

### INFO

Les plateformes sont livrées avec garantie constructeur : le certificat de contrôle DEKRA et plaque de firme avec N° de série.



Nbre de marches	Hauteur de plateforme (mm)	Dim. hors tout L x l. x H (mm)	Poids (kg)	Réf.	Prix € HT l'unité
5	1165	1380 x 600 x 2243	64,5	DDCG1001	1 180.00
6	1400	1500 x 900 x 2473	70,5	DDCG1002	1 327.00
7	1620	1615 x 900 x 2680	77	DDCG1003	1 344.00
8	1850	1735 x 900 x 2910	84	DDCG1004	1 585.00
9	2080	1850 x 900 x 3150	90	DDCG1005	1 804.00
10	2310	1970 x 900 x 3380	92,5	DDCG1006	2 011.00
11	2540	2085 x 1200 x 3610	106,5	DDCG1007	2 116.00
12	2770	2200 x 1200 x 3830	120,5	DDCG1008	2 383.00
13	3000	2315 x 1200 x 4060	134,5	DDCG1009	2 827.00
14	3230	2435 x 1200 x 4290	148,5	DDCG1010	2 930.00
15	3460	2550 x 1200 x 4520	162,5	DDCG1011	3 280.00

Porte de sécurité : dim. l. 563 x H 700 mm 5 DDCG1012 260.00



Monte charge manuel maxi 30 kg sur demande



Tablette A4 sur demande



## Plateforme individuelle roulante à hauteur réglable

Conforme à la Réglementation Française (Décret 2004-924). Norme PIRL.

- Charge utile 150 kg.
- Acier / Aluminium.
- Gazelle : plancher alu / bois spacieux L 960 x l. 480 mm.
- Gazelle MINI et Gazelle RS : plancher alu / bois L 860 x l. 480 mm.
- Plinthes H 100 mm avec 2 poignées de manutention intégrées.
- Tablette multifonctions 2 positions
- Capacité de charge : 30 kg, porte-fûts 15 litres.
- Garde-corps avec portillon sécurisé à fermeture automatique.
- Accès par larges marches avec antidérapant puissant.
- Réglage indépendant facile et intuitif des 4 pieds.
- Gazelle MINI autostable.
- Gazelle : stabilisateurs rabattables au pied, plus pratique et plus rapide.



A partir de  
**775 € HT**  
l'unité



DDCF0855



DDCF0854



DDCF0853

Modèle	Nbre de marches	Hauteur de travail (m)	Dim. pliées L x l. x Ep. (m)	Roues Ø (mm)	Poids (kg)	Réf.	Prix € HT l'unité
Gazelle MINI	1	2,50/2,60/2,70	1,08 x 0,60 x 0,39	150	24,2	DDCF0853	<b>775.00</b>
Gazelle	2	2,70/2,80/2,90/3,00	1,07 x 0,60 x 0,42	150	29,9	DDCF0854	<b>788.00</b>
Gazelle RS	2	2,60/2,70/2,80	1,09 x 0,78 x 0,26	80	27,1	DDCF0855	<b>1 116.00</b>

## Échafaudage roulant télescopique TELETOWER

Conforme à la Réglementation Française / Décret 2004-924.

Le seul échafaudage roulant aluminium télescopique qui offre 7 hauteurs de travail pour convenir à tous les types de travaux intérieurs et extérieurs.

• Charge maxi admissible sur un plancher : 150 kg.

- Aluminium anodisé.
- Ø des montants : mini 44 mm à maxi 68 mm.
- 7 hauteurs de travail maxi de 2,33 à 4 m.
- Réglage de la hauteur par montants télescopiques.
- Réglage tous les 25 cm.
- Dim. : L 1500 x l. 800 mm.
- Dim. hors tout : L 1550 x l. 920 mm.
- Dim. pliées : L 800 x l. 450 x H 1100 mm.
- Surface utile : L 1400 x l. 600 mm.
- 4 stabilisateurs intégrés et orientables.
- Roues à frein Ø 100 mm.
- Poids total (plinthes comprises) : 59,5 kg.



Réf.	Prix € HT l'unité
DDCF0847	<b>2 749.00</b>



# Echafaudages

## Plateforme pliante aluminium

Conforme au décret 2004-924.

- Charge admissible : 225 kg.
- H travail maxi : 3,50 m.
- Plateau réglable à : 0,30 - 0,60 - 0,90 - 1,20 - 1,50 m.
- L 1,60 m.
- Montage simple et rapide.
- Échelle d'accès à marches et fermeture de transport intégrées.
- Portillon d'accès à fermeture automatique.
- Dim. pliée : L 700 x P 520 x H 1900 mm.
- 4 roues à blocage Ø 125 mm.
- 4 crochets de levage.
- Poids : 57,5 kg.
- Garantie : 5 ans.

Réf.	Prix € HT l'unité
DDCF0621	1 540.00



Matériel 100% réparable



## Echafaudage roulant et pliant en aluminium

Conforme à la Norme NF EN 1004 et au décret 2004-924.

Équipé d'une base pliante robuste, l'échafaudage se distingue par un montage rapide et facile.

Gain de temps important grâce à sa base toujours montée.

H travail maxi : 6,65 m.

H plancher maxi : 4,65 m.

- Charge admissible : 200 kg.
- Matériel robuste, profilés Ø 50 mm.
- Plancher en contreplaqué bois CTBX Ep. 12 mm avec 4 plinthes intégrées.
- Plancher réglable tous les 250 mm.
- Plateau baquet à trappe.
- Equipé de 4 stabilisateurs à partir de 2,65 m plancher.
- Largeur échelle : 750 mm.
- Dim. sans stabilisateurs : L 1770 x l. 811 mm.
- Surface utile plancher : L 1460 x l. 600 mm (hors DDCF0849 : L 1460 x l. 500mm).
- Spécial passage portes, H repliée : 1,62 m.
- Roues à blocage Ø 125 mm.
- Réglage rapide du pied sur 200 mm tous les 25 mm.
- Garantie : 5 ans.

Stabilisateurs	Hauteur de travail (m)	Hauteur plateau (m)	Nbre plateau	Poids (kg)	Réf.	Prix € HT l'unité
Sans	3,65	1,65	1	52	DDCF0849	1 535.00
Avec	4,65	2,65	1	72	DDCF0850	2 114.00
Avec	5,65	3,65	2	99	DDCF0851	2 846.00
Avec	6,65	4,65	2	107	DDCF0852	3 062.00



## Echafaudage roulant aluminium

Matériel certifié EN 1004 (D) en classe 3.

Exigence du décret 2004-924 - Accès à tous les niveaux en sécurité.

H travail maxi : 8 m.

Largeur échelle : 0,75 m.

L 1,80 m ou 2,40 m.


- Matériel robuste, profilés Ø 50 mm.
- Montage rapide par 1 personne.
- Roues à blocage Ø 200 mm avec pieds réglables sur 200 mm au pas de 25 mm.
- Livré complet avec stabilisateurs, plateaux baquets à trappe avec plinthes aluminium et poignées intégrées.
- Garantie : 5 ans.

L'utilisation du contreventement à la base permet un montage très rapide et facile même en escalier ou sur terrain dénivelé sans pièces supplémentaires.



Matériel 100% réparable

Hauteur de travail (m)	Hauteur plateau (m)	Nbre plateau	Longueur (m)	Poids (kg)	Réf.	Prix € HT l'unité
4	2	1	1,80	74	DDCF0660	1 900.00
5	3	1	1,80	82	DDCF0661	2 075.00
6	4	2	1,80	111	DDCF0662	2 758.00
7	5	2	1,80	118	DDCF0663	2 934.00
8	6	3	1,80	154	DDCF0664	3 615.00
4	2	1	2,40	83	DDCF0665	2 148.00
5	3	1	2,40	91	DDCF0666	2 326.00
6	4	2	2,40	127	DDCF0667	3 109.00
7	5	2	2,40	135	DDCF0668	3 289.00
8	6	3	2,40	177	DDCF0669	4 254.00





## Echafaudage roulant en acier galvanisé ALTITUDE ACIER

Conforme à la Norme NF EN 1004-1. Conforme à la Réglementation Française (Décret 2004-924).

• 3 modèles, 3 longueurs.

- L 1,50 - 2,00 ou 2,50 m.
- Largeur : 0,69 m.
- H travail de 3,70 à 8,80 m suivant les modèles.
- Plancher alu / bois, 1 trappe verrouillable, plinthes aluminium intégrées, sécurité anti-soulèvement.
- Base compacte avec 1ère marche intégrée.
- Un stabilisateur unique pour tous les modèles et toutes les hauteurs, montage depuis le sol, à réglage millimétrique.
- Installation en dénivelé intégrée : s'effectue rapidement sans pièce supplémentaire, au moyen de la base réglable en hauteur.
- Roues Ø 125 ou 200 mm selon modèles, bandage non marquant, tige à trous et réglables sur 200 mm.

### Modèle L 1,50 m :

- Surface utile : L 1,30 x l. 0,56 m.
- Charge maxi. admissible sur plancher : 150 kg.
- Roues Ø 125 mm.

### Modèle L 2,00 m :

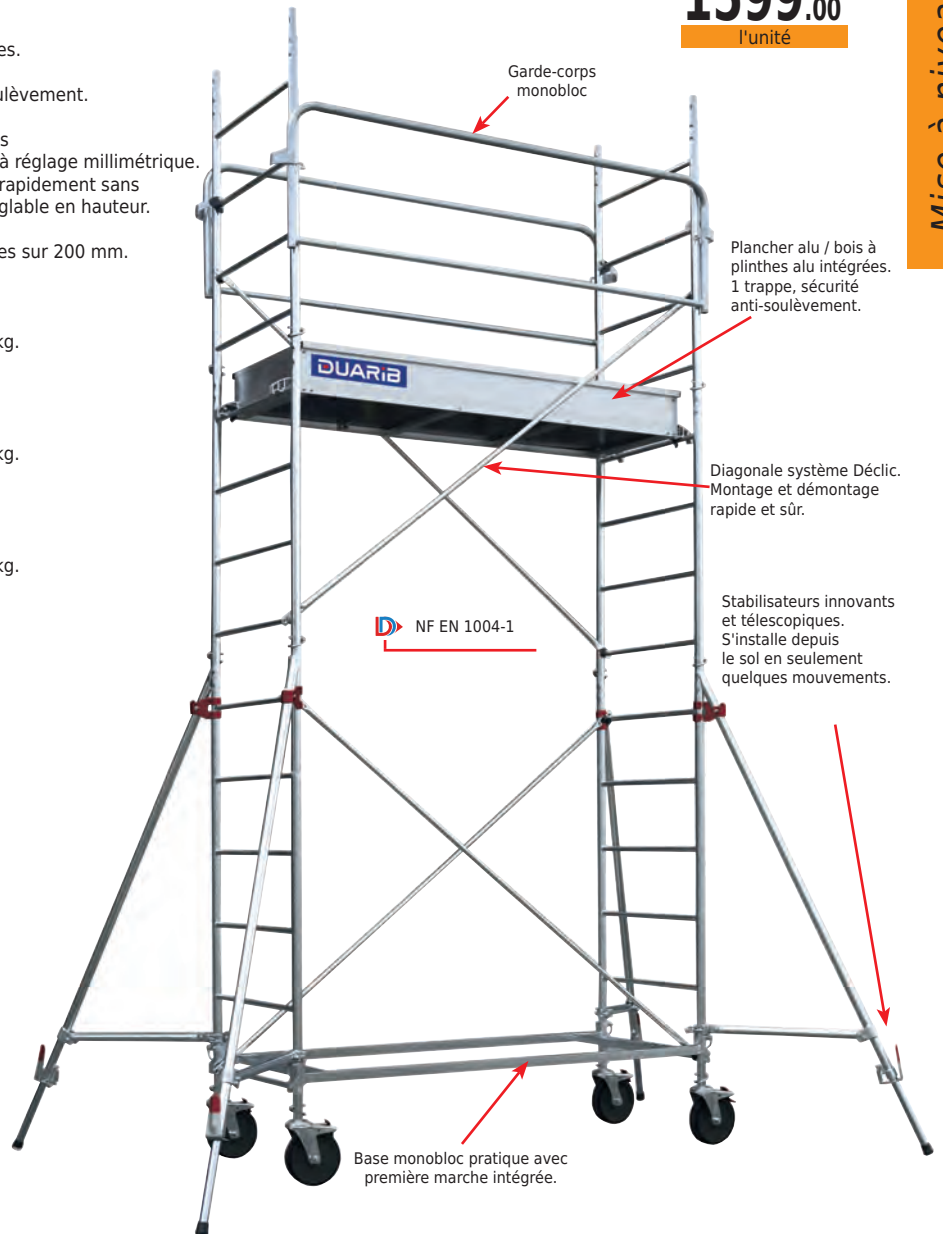
- Surface utile : L 1,70 x l. 0,56 m.
- Charge maxi. admissible sur plancher : 190 kg.
- Roues Ø 200 mm.

### Modèle L 2,50 m :

- Surface utile : L 2,15 x l. 0,56 m.
- Charge maxi. admissible sur plancher : 240 kg.
- Roues Ø 200 mm.



Passage dans les portes de 0,83 m.



A partir de  
**1599,00** € HT  
l'unité

Mise à niveau

### INFO

Echafaudage à montage et démontage en sécurité par un opérateur.



Installation en dénivelé intégrée

Modèle longueur (m)	Hauteur plancher maxi (m)	Hauteur de travail maxi (m)	Nbre de plancher	Poids (kg)	Réf.	Prix € HT l'unité
1,50	1,70	3,70	1	99	DDCF0825	1 599.00
1,50	2,80	4,80	1	115	DDCF0826	1 991.00
1,50	3,30	5,30	2	146	DDCF0827	2 747.00
1,50	4,50	6,50	2	160	DDCF0828	2 890.00
1,50	5,00	7,00	2	169	DDCF0829	3 123.00
1,50	6,10	8,10	3	204	DDCF0830	4 225.00
1,50	6,70	8,70	3	213	DDCF0831	4 361.00
2,00	1,80	3,80	1	110	DDCF0832	1 797.00
2,00	2,90	4,90	1	127	DDCF0833	1 956.00
2,00	3,40	5,40	2	163	DDCF0834	2 588.00
2,00	4,60	6,60	2	176	DDCF0835	2 686.00
2,00	5,10	7,10	2	186	DDCF0836	3 290.00
2,00	6,20	8,20	3	225	DDCF0837	4 404.00
2,00	6,80	8,80	3	234	DDCF0838	4 816.00
2,50	1,80	3,80	1	117	DDCF0839	2 073.00
2,50	2,90	4,90	1	135	DDCF0840	2 307.00
2,50	3,40	5,40	2	176	DDCF0841	3 063.00
2,50	4,60	6,60	2	189	DDCF0842	3 647.00
2,50	5,10	7,10	2	199	DDCF0843	3 837.00
2,50	6,20	8,20	3	243	DDCF0844	4 816.00
2,50	6,80	8,80	3	254	DDCF0845	5 450.00



# Echafaudages

## Echafaudage valise aluminium

Conforme au décret 2004-924 (plinthes incluses).

**Encombrement mini : replié dans son socle valise, vous pourrez l'emmener facilement sur vos chantiers grâce à sa poignée de transport ou en position diable.**

- Charge admissible : 225 kg.
- Montage sécurité intégré.
- Jusqu'à 10 hauteurs de travail (selon modèle).
- Réalisé en profil d'aluminium Ø 50 mm.
- Dim. : L 1 x 0,66 m.
- 4 pieds réglables dont 2 à roues Ø 125 mm non porteuses.
- Embases stabilisatrices intégrées et coulissantes.
- Montage facile et rapide sans outil.
- **Garantie : 5 ans.**


A partir de  
**1340.00** € HT  
l'unité



Encombrement 0,40 m<sup>3</sup>  
L 700 x P 400 x H 1400 mm pour le DDCF0679



Matériel  
100 % réparable



Socle valise



Repliage



Transport par poignée



Transport position diable

Hauteur de travail (m)	Hauteur plateau (m)	Poids (kg)	Réf.	Prix € HT l'unité
4	2	49	DDCF0679	1 340.00
5	3	75	DDCF0703	2 184.00



Options : pieds de roulage, pieds pour escalier, pieds pour terrain meuble.  
Bac porte-outils, rehaussable à 7 m. de travail, sur demande.

## Echafaudage télescopique en aluminium X'TOWER

Conforme à la Norme EN 1004-1 et au décret 2004-924.

Montage facile.

Utilisation sol plat avec rattrapage de niveau.

- Charge maxi : 200 kg/m<sup>2</sup>.
- H travail : 4 ou 4,80 m.
- H réglable tous les 250 mm.
- Plancher antidérapant : L 1,54 x l. 0,60 m et trappe d'accès par l'intérieur.
- Plinthes repliables intégrées au plancher.
- 2 garde-corps monoblocs repliables.
- 4 stabilisateurs repliables individuellement à réglage millimétrique.
- Roues Ø 150 mm, réglables individuellement tous les 25 mm sur 125 mm.
- Encombrement au sol :  
• L 2,66 x l. 2,41m pour modèle 2 m de plancher.  
• L 2,56 x l. 2,40 m pour modèle 2,80 m de plancher.

• **Garantie : 2 ans.**

Option :

- Kit de chargement et déchargement pour véhicule.



Hauteur plancher maxi (m)	Hauteur de travail (m)	Dim. repliées L x l. x H (m)	Poids (kg)	Réf.	Prix € HT l'unité
2	4	1,35 x 0,97 x 0,90	62	DDCF0820	2 978.00
2,8	4,8	1,34 x 0,97 x 0,98	72	DDCF0821	3 441.00
Kit de chargement et déchargement pour véhicules				DDCF0822	371.00


## Echafaudage roulant en aluminium serti TOTEM LINE 180

Conforme à la Norme EN 1004-1 et au décret 2004-924.

Gain de temps et confort en sécurité jusqu'à 9,85 m de hauteur de travail.

- Base fixe.
- Système "Ergoblock" : liaison des garde-corps en un seul geste.
- Garde-corps monobloc X'UP.
- Roues Ø 200 mm avec réglage au pas de 12,5 mm, à blocage bi-directionnel.
- Décalage de niveau intégré.
- Plancher alu / bois, plinthes alu rapportées.
- Surface utile du plancher : L 1,71 m x l. 0,65 m.
- Dim. hors tout du plancher : L 1,86 m x l. 0,66 m.
- Montants : Ø 40 mm.
- Sertissage des échelons haute résistance et anti-rotation.
- Liaison échelons / montants sertis.
- Passage de portes 0,90 m.
- Berceaux d'accès.
- **Garantie : 5 ans.**

Nouvelles hauteurs disponibles 1,85 et 6,85 m. Consultez votre partenaire D-Direct.



Trappe



Système "Ergoblock" liaison des garde-corps en un seul geste



Hauteur plancher maxi (m)	Hauteur de travail (m)	Nbre de planchers	Poids (kg)	Réf.	Prix € HT l'unité
2,85	4,85	1	79	DDCF0747	2 092.00
4,85	6,85	2	115,5	DDCF0749	3 035.00
5,85	7,85	3	148,6	DDCF0750	3 783.00
7,85	9,85	4	196	DDCF0752	4 867.00



Plinthes alu rapportées



# Echelles à crinoline - Accès camions

## Plateforme mobile en aluminium pour accès arrière camion

Conforme au décret 2004-924.

Pour chargement et déchargement à l'arrière des camions

- Charge admissible : 150 kg.
- Marches striées : P 200 mm.
- Escalier à 45°.
- Plancher caillebotis alu : L 1,20 x P 0,60 m.
- Largeur utile escalier : 0,54 m.
- 4 roues pivotantes et escamotables par levier centralisé Ø 200 mm.
- Avec portillon automatique en haut de l'escalier.
- 100 % réparable.
- Garantie : 5 ans.



Nbre de marches	Hauteur de plateforme (m)	Dim. hors tout L x l. x H (m)	Poids (kg)	Réf.	Prix € HT l'unité
6	1,13	2,53 x 0,69 x 2,13	101	DDCG1264	3 034.00
6	1,23	2,53 x 0,69 x 2,33	102	DDCG1265	3 080.00

## Estrade aluminium pour accès frontal camion

Conforme à la Norme NF EN 131-7 et / ou Décret 2004-924.

Avec protection sur les 4 côtés.

- Charge admissible : 150 kg.
- Testée à 300 kg.
- Plancher en tôle damier antidérapant L 0,56 x l. 0,56 m.
- Marches striées : P 160 mm.
- Escalier à 50°.
- Garde-corps avec rampe à gauche + à droite.
- Doubles roues Ø 125 mm, non porteuses.
- 4 anneaux de levage.
- 100 % réparable.
- Garantie : 5 ans.



Nbre de marches	Hauteur de plateforme (m)	Dim. hors tout L x l. (m)	Poids (kg)	Réf.	Prix € HT l'unité
5	1,00	1,45 x 0,82	32,8	DDCG1266	1 366.00
6	1,20	1,65 x 0,82	35,8	DDCG1267	1 469.00
7	1,40	1,85 x 0,82	37,8	DDCG1268	1 745.00
Portillon saloon			2,2	DDCG1269	119.00

## Plateforme individuelle roulante aluminium

Conforme au décret 2004-924.

Pour le professionnel, c'est un outil de conception simple adapté aux travaux d'intérieur.

- Charge admissible : 150 kg.
- Plateau réglable à 0,66 et 1 m.
- Passe entre les portes et dans les ascenseurs.
- Portillon d'accès à fermeture automatique.
- Dim. plateforme : L 1100 x l. 500 mm.
- Faible encombrement plié : L 700 x P 500 x H 1400 mm.
- Forme un ensemble plié monobloc roulant.
- Équipée de 2 roues déportées non tachantes Ø 80 mm.
- H plateau maxi : 1 m.
- H travail maxi : 3 m.
- Largeur échelle : 0,66 m.
- Poids : 29,5 kg.
- Garantie : 5 ans.

795.00 €HT l'unité



Matériel 100 % réparable

Réf.	Prix € HT l'unité
DDCF0654	795.00

## Echelle à crinoline en aluminium

Conforme aux Normes NF E 85-016 et NF EN ISO 14122-4.

- Pour bâtiments de 1,70 m à 8 m.
- Sans changement de volée.
- Module de sortie frontale avec crinoline, portillon à rappel automatique et plinthe.
- Marche palière intégrée dans la base de la crinoline.
- Pattes de fixation fournies : L 200 mm. (Pattes de fixation spéciales pour éloignement de l'échelle, sur demande).

Options :

- Palier de sortie haut : L 0,60 ou 1 m.
- Verrouillage d'accès pivotant.
- Panneau de condamnation pivotant.
- Patte fixation réglable de 220 à 360 mm.
- Patte de fixation sur bardage.

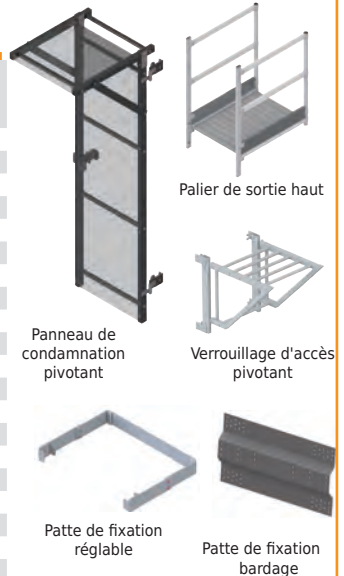
Livrée prête à installer avec pattes de fixation et notice de montage.



Nombreuses configurations supplémentaires disponibles. Pour une installation sur mesure. Consultez votre partenaire D-DIRECT.



Hauteur bâtiment mini/maxi (m)	Poids (kg)	Réf.	Prix € HT l'unité
1,70/2,00	21	DDCF0759	758.00
2,00/2,50	27	DDCF0760	822.00
2,50/2,80	29	DDCF0761	925.00
2,80/3,10	32	DDCF0762	958.00
3,10/3,60	38	DDCF0763	1 022.00
3,60/3,90	40	DDCF0764	1 123.00
3,90/4,40	46	DDCF0765	1 189.00
4,40/4,70	48	DDCF0766	1 292.00
4,70/5,00	47	DDCF0767	1 298.00
5,00/5,20	54	DDCF0768	1 358.00
5,20/5,50	54	DDCF0769	1 364.00
5,50/5,80	56	DDCF0770	1 466.00
5,80/6,10	54	DDCF0771	1 464.00
6,10/6,30	62	DDCF0772	1 533.00
6,30/6,60	61	DDCF0773	1 530.00
6,60/6,90	62	DDCF0774	1 631.00
6,90/7,20	70	DDCF0775	1 702.00
7,20/7,40	69	DDCF0776	1 697.00
7,40/7,70	71	DDCF0777	1 808.00
7,70/8,00	70	DDCF0778	1 806.00





# Passerelles

## Échelle accès camion

Conforme à la Norme EN 131.

- Capacité : 150 kg.
- Structure en aluminium.
- Marches antidérapantes : P 80 mm.
- Fixation par aimants.
- Rampes rabattables sur DDCG1229 et DDCG1230.
- Rampes rabattables et rétractables sur DDCG1270.
- Pieds réglables de série sur DDCG1270 et en option sur DDCG1229 et DDCG1230.
- Largeur utile : 500 mm.
- Garantie : 5 ans.

A partir de

**610.00** €HT  
l'unité



Matériel 100 % réparable

Nbre de marches	Hauteur dernières marches (m)	Dim. pliée l. x Ep. x H (m)	Poids (kg)	Réf.	Prix € HT l'unité
4	1,20	2,27 x 0,77 x 0,12	11,1	DDCG1229	610.00
5	1,40	2,49 x 0,77 x 0,12	12,3	DDCG1230	668.00
5	1,21 à 1,50	1,96 x 0,81 x 0,22	15,7	DDCG1270	889.00

## Passerelle mobile d'entretien

Conforme au décret 2004-924.

Pour entretien de machines ou petites réparations. Les roues s'escamotent et la passerelle se bloque automatiquement lorsque l'utilisateur monte dessus. La conception permet un emploi en enjambant certains obstacles.

- 1 plan de montée.
- Structure en aluminium.
- Marches antidérapantes striées P 100 mm.
- Garde-corps H 1 m avec lisse, sous-lisse et plinthe.
- Portillon à retour automatique.
- Dim. plancher : L 820 x l. 580 mm.
- Garantie : 5 ans.



Nbre de côtés d'accès	Nbre de marches	Hauteur de plateforme (m)	Hauteur de travail (m)	H. passage obstacle (m)	Largeur maxi (m)	Poids (kg)	Réf.	Prix € HT l'unité
1	5	1,13	3,13	0,69	1,46 x 1,23	37,4	DDCG0975	2 065.00
1	6	1,35	3,35	0,99	1,58 x 1,23	38,9	DDCG0976	2 251.00
1	7	1,56	3,56	1,22	1,70 x 1,23	40,6	DDCG0977	2 425.00
1	8	1,78	3,78	1,34	1,83 x 1,23	42,2	DDCG0978	2 640.00

## Plateforme mobile pour accès bennes à déchets

Conformité au décret 2004-924.

- Charge maxi : 150 kg.
- Plateforme mobile en aluminium à damier.
- Dim. plateforme : L 1000, 2000 ou 3000 x l. 600 mm.
- 6 marches aluminium striées : P 180 mm.
- Garde-corps avec lisse, sous-lisse et plinthe de butée, assemblage par visserie.
- Stabilisateurs côté extérieur.
- 4 roues Ø 125 mm dont 2 mobiles à l'avant.
- Livrée montée.

Options :  
• Portillon à l'entrée de la plateforme pour accès 2 et 3m.



Dim. plateforme L x l. x H (mm)	Dim. hors tout L x l. x H (mm)	Poids (kg)	Réf.	Prix € HT l'unité
1000 x 600 x 1250	2040 x 1415 x 2312	68	DDCG1287	2 670.00
2000 x 600 x 1250	3040 x 1415 x 2312	91	DDCG1288	3 186.00
3000 x 600 x 1250	4040 x 1415 x 2312	115	DDCG1289	3 648.00
Portillon à l'entrée de la plateforme				4,5 DDCG1290 246.00

## Passerelle d'entretien

• Capacité : 200 kg.

- Structure en aluminium.
- Plateforme antidérapante - Dim. : L 900 x l. 530 mm.
- Longeron de protection sur les 2 côtés.
- Marches : P 150 mm.
- Garde-corps des côtés, H 1000 mm.
- Pieds avec patins plats pour une fixation au sol.
- Largeur hors tout, bas / haut : 590/620 mm.



Existe avec plateforme L 1200 x l. 530 mm. Les passerelles peuvent être équipées de roues. Contactez votre partenaire.

Nbre de marches + plateforme	Hauteur de plateforme (m)	Hauteur de travail (m)	Longueur basse (m)	Poids (kg)	Réf.	Prix € HT l'unité
2 + 2	0,68	2,78	1,69	32	DDCG0911	998.00
3 + 3	0,89	3	1,94	35	DDCG0912	1 065.00
4 + 4	1,11	3,2	2,19	36,5	DDCG0913	1 139.00
5 + 5	1,32	3,4	2,44	38	DDCG0914	1 224.00
6 + 6	1,54	3,6	2,69	39,5	DDCG0915	1 324.00
7 + 7	1,76	3,85	2,94	41	DDCG0916	1 451.00
8 + 8	1,97	4,05	3,19	42,5	DDCG0917	1 558.00





## Rampe composite de passage de trottoirs

Silencieuse et légère. Permet des livraisons par transpalette et chariots en zone calme d'une agglomération.

Permet le franchissement de marche pour les personnes à mobilité réduite.

- Charge : 1000 kg.
- Légère et résistante, en matériau composite résiliant.
- Se positionne facilement sur tous les types de trottoirs.
- Résistance aux intempéries.
- Nuisances sonores atténuées pour des livraisons à toute heure.
- Surface antidérapante.



Charge (kg)	Dim. L x l. (mm)	Poids (kg)	Réf.	Prix € HT l'unité
1000	1000 x 720	10	DDCA0304	624.00
1000	1500 x 720	15	DDCA0305	852.00
1000	1750 x 720	18	DDCA0306	989.00
1000	2000 x 720	20	DDCA0307	1 092.00

## Rampe d'accès transportable

S'adapte à des trottoirs de hauteur variable.


- Charge maxi : 300 kg.
- Légère et facile à transporter.
- Fabriquée en polyéthylène.
- Surface antidérapante.
- Fond renforcé.
- Poignée de transport intégrée.
- Dim. hors tout : L 1120 x l. 750 x H 160 mm.



Réf.	Prix € HT l'unité
DDCA0311	275.00

## Rampe de passage de seuils ou trottoirs

- Charge : 200 kg.
- En aluminium.
- Dim. : L 800 x l. 800 mm.
- Poids : 6,5 kg.



Réf.	Prix € HT l'unité
DDCA0231	326.00

## Rampe de passage de trottoirs

Rampe télescopique universelle.

- En aluminium anodisé. Revêtement antidérapant.
- Télescopique en 3 positions pour chaque rampe.
- Largeur hors tout : 190 mm. Largeur utile : 155 mm.
- Livrée avec sac de transport.
- Vendue par paire.



Charge (kg)	Longueur mini/ maxi (mm)	Poids (kg)	Réf.	Prix € HT la paire
430	750/1220	5,5	DDCA0308	332.00
300	990/1830	7,5	DDCA0309	433.00
500	1380/2440	14	DDCA0310	520.00

## Rampe d'accès valise

Idéale pour le passage de chariots, trottoirs, fauteuils roulants...

- Charge maxi : 450 kg.
- En tôle d'aluminium avec revêtement antidérapant Noir.
- Pliable en 2 parties.
- Poignée de transport.
- Coloris : Bleu azur.
- Livrée avec carillon sans fil et panneau signalétique PMR.



Dim. ouverte L x l. x H (mm)	Hauteur de montée maxi (mm)	Poids (kg)	Réf.	Prix € HT l'unité
1060 x 890 x 80	200	11	DDCA0295	636.00
1360 x 890 x 80	250	13	DDCA0296	695.00
1660 x 890 x 80	310	20	DDCA0297	1 113.00

## Rampe d'accès valise

Pratique pour passer un trottoir ou accéder à un véhicule. Idéale pour les engins de motoculture, motos, quads...

- Charge maxi : 300 kg.
- Rampe en aluminium.
- Pliable en 2 parties, revêtement antidérapant.
- Poignée de transport pour faciliter le déplacement.



A partir de  
**290.00** € HT  
l'unité



Dim. ouverte L x l. x H (mm)	Dim. fermée L x l. x H (mm)	Poids (kg)	Réf.	Prix € HT l'unité
1220 x 710 x 50	1220 x 350 x 70	9,2	DDCA0292	290.00
1830 x 710 x 50	1830 x 360 x 70	13,8	DDCA0293	360.00

## Rampe de chargement pliable

- Charge : 200 kg la paire.
- En aluminium.
- Pente maxi 360 mm.
- Dim. : L 1830 x l. 250 x H 60 mm.
- Poids : 17 kg la paire.



Réf.	Prix € HT la paire
DDCA0233	492.00

Rampe repliée



## Rampes d'accès

### Pont de liaison composite

Nouveau procédé de fabrication pour des ponts plus légers et encore plus silencieux.

- **Charge : 4000 kg.**
- Léger et résistant, en matériau composite résiliant.
- Se positionne facilement sur tous les types de quais.
- Résistance aux intempéries.
- Nuisances sonores atténuées.
- Surface antidérapante.
- Cales antiripage sous la plaque.



Charge (kg)	Dim. L x l. (mm)	Poids (kg)	Réf.	Prix € HT l'unité
4000	1000 x 720	15	DDCA0177	<b>602.00</b>
4000	1500 x 720	22	DDCA0178	<b>829.00</b>
4000	1750 x 720	27	DDCA0179	<b>966.00</b>
4000	2000 x 720	30	DDCA0180	<b>1 069.00</b>



### Pont de chargement

Permet de relier le sol à un container ou à un quai afin de charger aisément du matériel par chariot élévateur.

- **Capacité : 6,5 Tonnes.**
- Dim. : L 2000 x l. 2200 mm.
- Mise en place par chariot élévateur.
- Surface antidérapante en tôle larmée.
- Bavette articulée pour une liaison parfaite avec le quai.
- Poids : 304 kg.

Réf.	Prix € HT l'unité
DDCA0298	<b>2 300.00</b>



### Rampe de chargement légère sans rebord

Rampe certifiée par le TUV et bénéficiant du Label GS. Pour chargement de machines légères.

- **Charge : de 610 à 1535 kg par paire, selon l'empattement 1000.**
- Légèreté et faible encombrement.
- Alliage d'aluminium, excellente résistance à la flexion, Ep. 30 mm.
- Résiste aux intempéries et ne nécessite aucun entretien.
- Surface emboutie antidérapante.
- Appuis supérieurs et inférieurs pour éviter tout glissement.
- Système d'accrochage par goujon (non fourni) grâce à la tête d'appui supérieure percée.

### Rampe de chargement lourde avec rebords

- **Charge : 750 à 6200 kg par paire.**
- Haute résistance, en alliage d'aluminium 6005.
- Pour chargement des engins sur chenilles ou à pneus.
- Surface dentelée antidérapante.
- Rebords sur chaque rampe à partir des rampes charge 1500 kg.
- Arrivages finaux arrondis et striés permettent une parfaite adhérence des rampes aux plans de chargement.



Charge/paire (kg)	Longueur (mm)	Largeur extérieure (mm)	Largeur intérieure (mm)	Poids (kg)	Réf.	Prix € HT la paire
750	3470	300	240	20,8	DDCA0223	<b>860.00</b>
1000	3020	300	240	18,3	DDCA0224	<b>992.00</b>
1800	3500	370	300	28	DDCA0225	<b>1 314.00</b>
2000	3000	370	300	24	DDCA0226	<b>1 143.00</b>
4200	4000	500	400	65	DDCA0227	<b>2 997.00</b>
5200	3500	500	400	59	DDCA0228	<b>2 808.00</b>
6200	3000	500	400	49	DDCA0229	<b>2 280.00</b>



**D** Autres dimensions. Consultez votre partenaire.

Capacité par paire Empattement 1000 (kg)	Hauteur franchissable pente de 30% (mm)	L x l. (mm)	Poids l'unité (kg)	Réf.	Prix € HT la paire
1535	426	1500 x 200	5	DDCA0355	<b>405.00</b>
1000	568	2000 x 200	6,5	DDCA0356	<b>526.00</b>
610	710	2500 x 200	8	DDCA0357	<b>626.00</b>




## Cale de roues en caoutchouc

- Caoutchouc renforcé, résistant aux intempéries : sel, soleil, huile...
- Trou pour chaîne de fixation.

### Options :

- Support de cale.
- Chaîne de liaison + maillon rapide.



DDCC0343

DDCC0344

A partir de

**27.00** €HT

l'unité

Dim. L x l. x H (mm)	Poids (kg)	Réf.	Prix € HT l'unité
220 x 100 x 140	0,95	DDCC0343	<b>27.00</b>
282 x 115 x 174	3,72	DDCC0344	<b>44.00</b>

## Cale de roues acier

### Avec poignée.

- Tôle d'acier : Ep. 6 mm.
- Trou pour chaîne de liaison.
- Dim. : L 410 x l. 245 x H 180 mm.
- Poids : 7,8 kg.

### Options :

- Support de cale.
- Chaîne de liaison + maillon rapide.



Réf.	Prix € HT l'unité
DDCC0346	<b>102.00</b>

## Lot de 2 guides roues de camion

Pour centrer un camion ou une remorque parfaitement dans l'axe du quai.

- Très grande résistance.
- Le guide possède 3 ou 4 pieds solides fixés sur une large et épaisse platine pour résister aux chocs des roues.
- Dim. platine : L 180 x l. 180 x Ep. 8 mm.
- Tube d'acier Ø 89 x Ep. 3,2 mm.
- Perçage des trous à 12 mm.
- Peinture multicouche antirouille : 1 couche de primaire anticorrosion + 1 couche poudre époxy jaune pour une grande visibilité.

• **Vendu à la paire : 2 guides roues droits ou 2 guides roues cintrés (droite et gauche).**



Version	Dim. L x l. x H (mm)	Nbre de pieds	Poids (kg)	Réf.	Prix € HT la paire
Droite	2300 x 180 x 370	3	55 la paire	DDCC0399	<b>759.00</b>
Cintrée	3400 x 420 x 370	4	76 la paire	DDCC0398	<b>1 138.00</b>

## Equipement et sécurité de quai

### Cale de roues acier

- Tôle d'acier : Ep. 6 mm.
- Trou pour chaîne de liaison.
- Dim. : L 350 x l. 120 x H 205 mm.
- Poids : 4,45 kg.

### Options :

- Support de cale.
- Chaîne de liaison + maillon rapide.



Réf.	Prix € HT l'unité
DDCC0345	<b>81.00</b>

### Cale roue asservie

Munie d'un contact qui vous informe de la position du camion. Si le camion n'est pas calé, la rampe ne fonctionne pas.

Possibilité de l'asservir à d'autres organes périphériques :

- Feux Rouges intérieur / extérieur.
- Contact d'ouverture des portes de quai.
- Klaxon.
- Rideau d'air.
- SAS gonflables etc.

### Options :

- Coffret de gestion et feu LED extérieur Rouge / Vert.
- Feu LED intérieur Rouge / Vert.
- Sirène.
- Enrouleur de câble.



Modèle	Réf.	Prix € HT l'unité
Filaire avec contact sans roulettes	DDCC0354	<b>Consulter</b>
Filaire avec contact avec roulettes	DDCC0392	<b>Consulter</b>
WiFi avec contact avec roulettes	DDCC0393	<b>Consulter</b>
Coffret de gestion + feu LED	DDCC0394	<b>Consulter</b>
Feu intérieur Rouge / Vert	DDCC0395	<b>Consulter</b>

### Garde-corps de rampe

Permet de sécuriser les quais.

- Structure en tube acier galvanisé Ø 60 mm.
- Dim. : L 1000 x H 1300 mm.
- Fixation avec douilles (en option).
- Poids : 14,6 kg.



Désignation	Dim. L x H (mm)	Réf.	Prix € HT l'unité
Garde-corps	1000 x 1300	DDCC0404	<b>207.00</b>
Option : Douille de fixation avec 1 entrée	125 x 200	DDCC0405	<b>64.30</b>
Option : Douille de fixation avec 2 entrées	200 x 200	DDCC0406	<b>69.10</b>



# Equipement et sécurité de quai

## Pont de chargement mobile

Particulièrement adapté pour le passage de transpalettes électriques ou manuels.

- Capacité : 3000 et 4000 kg.
- Mise en place facile et sans effort à l'aide d'un timon de manœuvre.
- Platelage en tôle larmée antidérapante.
- Bavette articulée à l'extrémité, permettant une liaison parfaite avec le quai.
- Caoutchouc de sécurité donne une adhérence maximale.
- Bec d'appui avec butée d'arrêt renforcé.



Dim. L x l. (mm)	Dénivelé mini/ maxi (mm)	Capacité (kg)	Réf.	Prix € HT l'unité
1250 x 1500	+190	4000	DDCA0323	Consulter
1500 x 1500	+190	4000	DDCA0324	Consulter
1900 x 1250	+230	4000	DDCA0325	Consulter
1900 x 1500	+230	4000	DDCA0326	Consulter
1900 x 2000	+230	3000	DDCA0341	Consulter



Autres dimensions de ponts de chargement. Consultez votre partenaire D-Direct.

## Pont de chargement renforcé


Permet le passage de chariots élévateurs pour le chargement de containers et semi-remorques, notamment lorsque la dénivellation est importante.

- Capacité : 5000 et 6000 kg.
- Mise en place facile et sans effort à l'aide d'un chariot élévateur.
- Platelage en tôle larmée antidérapante.
- Bavettes articulées à l'extrémité, permettant une liaison parfaite avec le quai.
- Caoutchouc antidérapant placé sous le pont, garantit la sécurité.



Autres dimensions et capacités de ponts de chargement. Consultez votre partenaire D-Direct.

Dim. l. x L (mm)	Dénivelé mini/ maxi (mm)	Capacité (kg)	Réf.	Prix € HT l'unité
1500 x 1500	+225	6000	DDCA0327	Consulter
1500 x 2000	+300	6000	DDCA0328	Consulter
2000 x 2000	+345	6000	DDCA0329	Consulter
2000 x 2500	+148	6000	DDCA0330	Consulter
2000 x 3000	+503	5000	DDCA0331	Consulter



Bavettes d'accès articulées permettent lorsqu'elles sont relevées, son déplacement par chariot élévateur.

## Pont basculant fixe

Pour des transbordements de charges.

- Capacité : 4 Tonnes.
- Manipulation aisée grâce à son faible poids.
- Idéal pour créer un poste de chargement sur votre quai béton existant.
- Construction en profilés d'aluminium nervurés et alvéolés Ep. 40 mm, tous les profilés sont soudés entre eux.

Autres dimensions sur demande.



Largeur de travail (mm)	Longueur au repos (mm)	Dénivelé mini/maxi (mm)	Réf.	Prix € HT l'unité
2000	400	+/- 50	DDCA0319	Consulter
2000	600	+/- 75	DDCA0320	Consulter
2000	800	+/- 100	DDCA0321	Consulter
2200	1600	+/-200	DDCA0322	Consulter



## Bras articulé pour projecteur de quai

Pour éclairer l'intérieur des camions pour le chargement ou déchargement en toute sécurité.

Triples articulations pour une orientation gauche / droite à 180° et haut / bas.

- Capacité : 10 kg.
- Tube Ø 50 x 25 mm, Ep. 2 mm.
- Se plie en 2.
- L déplié : 1310 mm.
- L plié : 660 mm.
- Fixation sur platine avec 4 vis (non fournies).
- Livré avec colliers de fixation pour le câblage électrique.
- Perçage universel pour tout type d'halogène (livré sans halogène).
- Poids : 4,2 kg.



Réf.	Prix € HT l'unité
DDCC0397	169.00



## Pare-chocs de quai PARGOM®

Protège les bâtiments ou les quais contre les risques de heurts ou les chocs.

- Supporte les chocs de poids lourds.
- Résistant aux projection d'hydrocarbure.
- Matière : EPDM.
- À visser (visserie non fournie).
- **Conditionné par 2 pare-chocs.**
- **Autres conditionnements sur demande.**



A partir de  
**215.00** €HT  
 l'unité



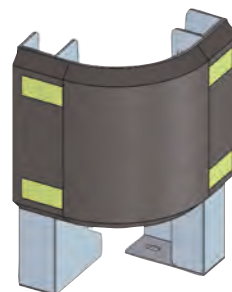
Longueur (mm)	Ep. (mm)	Largeur (mm)	Poids (kg)	Cdt par	Réf.	Prix € HT l'unité
400	140	200	13,2	2	DDCC0379	<b>215.00</b>
600	50	170	5,6	2	DDCC0380	<b>175.00</b>
790	30	200	6,3	2	DDCC0381	<b>136.00</b>

## Equipement et sécurité de quai

### Bouclier blindé sur pieds PARGOM®

Assure la protection des murs, poteaux, machines... en milieu industriel.

- Haute capacité d'absorption des chocs.
- Haute visibilité.
- Fixation au sol dissociée de l'élément à protéger.
- À monter (visserie de montage fournie).



Longueur (mm)	Hauteur sur pied (mm)	Hauteur de protection (mm)	Poids (kg)	Réf.	Prix € HT l'unité
450	450	300	11	DDCC0382	<b>601.00</b>
1000	450	300	9	DDCC0383	<b>822.00</b>
1500	450	300	9	DDCC0384	<b>1 212.00</b>
1000	300	300	9	DDCC0386	<b>794.00</b>

## Butoir de quai

Protège les quais lors de la marche arrière des camions.

- En caoutchouc renforcé.
- Fixation directe sur le mur, sur le quai ou sur une platine acier, Ep. : 6 mm.
- Vendu par paire.
- Versions Delta vendues en longueur de 5 m.

### Options :

- Kit de fixation.
- Protection frontale acier.
- Console CARSAT avancée 400 mm.

Vendus par paire



INFO

Les butoirs peuvent être fixés directement sur le mur du quai ou sur des platines en acier. Elles permettent de remplacer plus facilement le butoir.



Modèle	Dim. l. x H x Ep (mm)	Entraxe (mm)	Réf.	Prix € HT la paire
Plein	250 x 330 x 100	180	DDCC0361	Consulter
Plein	250 x 450 x 100	250	DDCC0362	Consulter
Plein	250 x 450 x 150	250	DDCC0363	Consulter
Delta creux	5000 x 110 x 95	600	DDCC0387	Consulter
Delta creux	5000 x 150 x 130	600	DDCC0388	Consulter
Platine de fixation	-	-	DDCC0389	Consulter
Protection frontale acier	-	-	DDCC0390	Consulter
Console CARSAT avancée	-	-	DDCC0391	Consulter



## Rampe mobile de chargement

La rampe mobile se déplace aisément sur ses roues au moyen d'un chariot élévateur.

Indispensable à tout transbordement de marchandises.

- Structure en profilés métalliques de forte section en finition peinture.
- Tôle d'attaque et tôle de liaison camion antidérapantes (tôle larmée).
- Surface de roulement antidérapante et caillebotis autonettoyant galvanisé à chaud.
- Fourreau orientable pour prise au chariot élévateur.
- Roues à bandage caoutchouc Ø 400 mm.
- Chasse-roues latéraux.
- Train de roues hydraulique réglable de 900 à 1700 mm.
- Pompe hydraulique manuelle et 2 vérins de levée.
- Largeur hors tout : 2370 mm.
- Largeur de passage : 2200 mm.
- L hors tout : 12000 mm.
- L pente : 9500 mm.
- L horizontale : 2500 mm.



### Options :

- Groupe électro-hydraulique et coffret de commande embarqués.
- Béquilles d'appui à l'avant de la rampe.
- Rambardes de protection.
- Couverture PVC sur arceaux métalliques.
- Palier d'accès élargi.
- Dimensions spéciales et gros tonnages.



Réf.	Prix € HT l'unité
DDCA0340	Consulter



## Accessoires de quai

### Cale de surélévation

Les cales de surélévation permettent de relever les plateaux des véhicules lorsqu'ils sont trop bas ou lorsque le dénivelé est important.

**Capacité : 12 Tonnes par paire.**

- Construction en acier peint.
- Robuste et sans entretien.

**Dimensions des cales sur demande. Consultez votre partenaire.**



DDZZ0081

### Béquille de sécurité

Permet d'éviter la rupture des béquilles de remorque ainsi que le basculement lors des opérations de chargement.

**• Capacité testée : 40 Tonnes.**

- Mise en place aisée par poignée.
- H réglable : de 1025 à 1344 mm.
- Dim. socle haut : L 760 x l. 120 mm.
- Dim. socle bas : L 470 x l. 425 mm.
- 2 roues plastique Jaune Ø 400 mm revêtement caoutchouc.
- Poids : 86 kg.



Réf.	Prix € HT l'unité
DDCC0403	1 215.00

### Vérin stabilisateur

Conçu pour permettre le déchargement des remorques lorsque le tracteur est désaccouplé.

**• Capacité : 22,7 et 45 Tonnes.**

- Conception robuste.
- Stable.





Charge statique (kg)	Capacité de levage (kg)	Hauteur mini/maxi (mm)	Dim. plaque appui (mm)	Ø Embase (mm)	Ø roue (mm)	Poids (kg)	Réf.	Prix € HT l'unité
22700	-	1112 / 1300	125 x 125	357	-	20,5	DDCC0402	248.00
45000	18000	1007 / 1300	Ø 204	370	255	57	DDCC0400	448.00
45000	22700	1007 / 1300	153 x 612	-	255	89	DDCC0401	782.00

### Rampes de surélévation

En acier d'une grande robustesse et qui ne nécessite aucun entretien.

**• Capacité : 15 Tonnes par paire.**

- Élévation : 220 mm.
- Butée de fin de course.
- Fourreaux pour chariots élévateurs.
- Dim. hors tout : L 1350 x l. 400 x H 260 mm.
- Poids par paire : 110 kg.
- Vendues par paire.



Réf.	Prix € HT la paire
DDCA0354	1 389.00

### Tréteau de sécurité

Conçu pour mettre en sécurité les semi-remorques lorsque ceux-ci sont désolidarisés de leur tracteur.

**• Capacité : 15 Tonnes.**

- Mise en place aisée par poignée articulée.
- 4 roues caoutchouc : 2 fixes et 2 pivotantes.
- 5 positions de réglage.
- Dim. hors tout : L 1770 x l. 1260 x H 580 mm.
- H mini / maxi : 1050/1260 mm.
- Roues Ø 250 mm.
- Poids : 72 kg.



Réf.	Prix € HT l'unité
DDCC0360	Consulter

### Tréteau de sécurité

Conçu pour mettre en sécurité les semi-remorques lorsque ceux-ci sont désolidarisés de leur tracteur.

**• Capacité : 15 Tonnes.**

- Mise en place aisée par poignée articulée.
- 2 roues caoutchouc.
- 5 positions de réglage.
- Dim. hors tout : L 1770 x l. 1260 x H 580 mm.
- Hauteur mini / maxi : 1050/1260 mm.
- Roues Ø 250 mm.
- Poids : 72 kg.



Réf.	Prix € HT l'unité
DDCC0396	582.00



## Table élévatrice simple et double ciseaux

- Capacité de 150 à 1000 kg.
- Table en acier, peinture époxy.
- Pompe hydraulique PREMIUM.
- Levée du plateau commandée par pédale.
- Descente proportionnelle par poignée située en haut de l'arceau de poussée.
- 2 roues fixes et 2 roues pivotantes à frein.
- **Garantie : 1 an pièces.**

A partir de  
**530,00** €HT  
l'unité



Timon repliable sur la table : 150 kg



Capacité (kg)	Ciseau	Dim. plateau L x l. (mm)	Dim hors tout L x l. (mm)	Élévation mini/maxi (mm)	Nbre coups pédales pour haut. maxi	Hauteur du timon (mm)	Ø Roues (mm)	Poids (kg)	Réf.	Prix € HT l'unité
150	Simple	700 x 450	950 x 450	265/755	16	1000	100	40	DDCD0556	530.00
250	Simple	830 x 500	1010 x 500	330/910	25	1100	125	78	DDCD0544	688.00
500	Simple	1010 x 520	1185 x 520	435/1000	44	1130	150	106	DDCD0574	860.00
750	Simple	1010 x 520	1260 x 520	442/1000	55	1130	150	110	DDCD0575	998.00
1000	Simple	1010 x 520	1260 x 520	445/950	68	1130	150	128	DDCD0576	1 084.00
300	Double	1010 x 520	1260 x 520	435/1585	55	1130	150	134	DDCD0577	1 102.00
500	Double	1010 x 520	1260 x 520	440/1575	68	1130	150	150	DDCD0543	1 205.00
800	Double	1010 x 520	1275 x 520	470/1410	78	1130	150	146	DDCD0578	1 378.00
500	Simple	1525 x 620	1780 x 620	400/1100	75	1130	150	160	DDCD0579	2 050.00
500	Simple	1200 x 800	1390 x 800	370/1190	95	1030	160	164	DDCD0580	1 791.00
1000	Simple	1200 x 800	1390 x 800	425/1225	95	1080	200	172	DDCD0581	1 809.00

## Table élévatrice hydraulique à colonne

Idéale pour la manutention statique, le transport, les travaux de maintenance...

- Capacité de 90 à 900 kg.
- Vérin hydraulique central et colonne guide.
- Commande montée / descente au pied par pédale.
- 4 roues dont 2 pivotantes.
- Patin d'immobilisation.
- **Garantie : 1 an pièces.**



Capacité (kg)	Dim. table L x l. (mm)	Élévation mini/maxi (mm)	Nbre colonnes guide	Ø Roues (mm)	Poids (kg)	Réf.	Prix € HT l'unité
90	410 x 410	740/1170	0	75	34,5	DDCD0583	612.00
225	460 x 460	760/1220	2	100	69,5	DDCD0549	843.00
455	460 x 915	760/1220	2	100	90,5	DDCD0584	971.00
900	610 x 915	760/1220	4	100	102	DDCD0585	1 097.00
900	815 x 1220	760/1220	4	100	140	DDCD0586	1 498.00
900	610 x 915	940/1500	4	150	187	DDCD0587	1 455.00
900	815 x 1220	940/1500	4	150	240	DDCD0588	1 731.00



## Tables élévatrices

### Table élévatrice aluminium peint

Légère, facilement transportable dans le coffre d'une voiture.  
Étudiée pour les services après-vente, les livraisons...

- **Capacité : 100 kg.**
- Levée et descente hydraulique du plateau par pédale.
- Arceau de poussée repliable.
- Dim. plateforme : L 700 x l. 400 mm.
- Hauteur mini / maxi : 215/730 mm.
- 2 roues fixes et 2 roues pivotantes à frein Ø 100 mm.
- Poids : 26 kg.



Réf.	Prix € HT l'unité
DDCD0568	959.00

### Table élévatrice à plateau tournant

- **Capacité 200 kg.**
- Rotation du plateau sur 360°.
- Possibilité de blocage du plateau par vis.
- Commande montée / descente par pédale.
- Hauteur mini / maxi : 700/1060 mm.
- Dim. plateau : Ø 600 mm.
- Dim. hors tout : L 655 x l. 600 x H 700 mm.
- 4 roulettes pivotantes à frein Ø 75 mm.
- Poids : 54 kg.
- **Garantie : 1 an pièces.**



Réf.	Prix € HT l'unité
DDCD0613	990.00

### Table élévatrice hydraulique

- **Capacité : 300 et 500 kg.**
- Commande de descente modulable.
- Levée par pédale, descente progressive par poignée.
- Valve de sûreté et câble de descente.
- Timon de poussée : H 970 mm.
- Dim. hors tout : L 925 x l. 500 x H 970 mm.
- Dim. plateau : L 855 x l. 500 x H 50 mm.
- élévation mini / maxi : 340/900 mm.
- Course levée de la table : 560 mm.
- Roues polyuréthane : 2 fixes et 2 pivotantes à frein Ø 127 mm.
- **Garantie : 2 ans pièces.**

A partir de  
**660.00** €HT  
l'unité



Capacité (kg)	Dim. plateau L x l. x H (mm)	Nbre coups de pédales pour haut. maxi	Poids (kg)	Réf.	Prix € HT l'unité
300	855 x 500 x 50	32	82	DDCD0595	660.00
500	855 x 500 x 50	45	87	DDCD0596	875.00

### Table élévatrice à vis

Table à vis sans fin, permet un ajustement micrométrique de la hauteur de levée.

- **Capacité : 100 et 250 kg.**
- Commande montée / descente par volant.
- Sécurité en levage rendu antidériveur par la vis sans fin.
- 2 roues fixes et 2 pivotantes à frein.
- Timon de poussée sur la table 250 kg.
- **Garantie : 1 an pièces.**



Timon de poussée sur la table 250 kg



Capacité (kg)	Dim. table L x l. (mm)	Élévation mini/maxi (mm)	Ø Roues (mm)	Poids (kg)	Réf.	Prix € HT l'unité
100	600 x 400	350/800	105	80	DDCD0589	1 540.00
250	800 x 500	450/1150	125	120	DDCD0590	1 962.00

DDCD0590

DDCD0589

### Table élévatrice semi électrique

- **Capacité : 500 à 1000 kg.**
- Moteur : 700 W.
- élévation électrique par batterie 12 V / 75 Ah.
- H élévation mini / maxi : 450/950 mm.
- H timon : 1185 mm.
- Dim. plateau : L 1010 x l. 520 mm.
- Temps élévation / descente : 15/06 s.
- 2 roues fixes et 2 pivotantes Ø 150 mm.
- **Garantie : 1 an pièces.**



Capacité (kg)	Dim. plateau L x l. (mm)	Dim. hors tout L x P x H (mm)	Élévation mini/maxi (mm)	Poids (kg)	Réf.	Prix € HT l'unité
500	1010 x 520	1185 x 520 x 1185	450/950	148	DDCD0567	2 826.00
750	1010 x 520	1260 x 520 x 1185	450/950	154	DDCD0591	2 843.00
1000	1010 x 520	1260 x 520 x 1185	480/950	169	DDCD0592	2 929.00



Existe en double ciseaux pour des élévations jusqu'à 1600 mm.  
Consultez votre partenaire D-Direct.





## Table élévatrice

- Capacité : de 1 à 4 Tonnes.
- Étudiée pour une utilisation industrielle.
- Cadre de sécurité pour stopper la descente en cas d'obstacle.
- Contacteur anti-cisaillage.
- Valve à débit constant.
- Galets et bagues autolubrifiés.
- Boîtier à boutons poussoirs et arrêt d'urgence "Coup de Poing" 24 V.
- Groupe hydraulique "BÜCHER".
- Clapet parachute.



A partir de  
**2980.00** €HT  
l'unité



Capacité (kg)	Dim. plateforme (mm)	Hauteur basse repliée	Hauteur plateforme haute	Dim basse (mm)	Moteur 380V/50Hz (kW)	Temps élévation (sec)	Poids (kg)	Réf.	Prix € HT l'unité
1000	820 x 1300	205	1000	640 x 1240	1,1	20 - 25	160	DDCD0552	2 980.00
1000	1000 x 1600	205	1000	640 x 1240	1,1	20 - 25	186	DDCD0561	3 332.00
2000	850 x 1300	230	1050	785 x 1220	2,2	20 - 25	235	DDCD0562	3 665.00
2000	1000 x 1600	230	1050	785 x 1220	2,2	20 - 25	268	DDCD0563	3 832.00
4000	1200 x 1700	240	1100	900 x 1600	2,2	30 - 40	375	DDCD0564	4 998.00
4000	1200 x 2000	240	1100	900 x 1600	2,2	30 - 40	405	DDCD0565	5 082.00




Existe en double ciseaux pour une hauteur plateforme de 1780 mm.  
OPTION : Table à niveau constant sur demande.

## Table élévatrice à niveau constant

Idéale pour positionner à hauteur voulue une charge avec un maintien automatique de la hauteur en fonction des variations de charges.

- Capacité : de 100 à 400 kg.
- Réglage de la sensibilité de réaction de la hauteur souhaitée grâce à une molette et une échelle graduée d'indication de force.
- Tableau gradué (hauteur / poids) fourni avec la table.
- Équilibrage par simple ou double ressort amortisseur.
- 2 roues fixes, 2 roues pivotantes dont 1 à frein.



Timon repliable sur la table : 100 kg.



Capacité (kg)	Dim. plateau L x l. (mm)	Dim. hors tout L x l. x H (mm)	Elévation mini/maxi (mm)	Poids (kg)	Réf.	Prix € HT l'unité
100	700 x 450	844 x 450 x 893	265/662	38	DDCD0557	1 310.00
210	813 x 500	1006 x 500 x 895	350/770	63	DDCD0558	1 348.00
400	1010 x 518	1191 x 518 x 930	370/790	104	DDCD0559	2 241.00

## Table pneumatique à niveau constant

Idéale pour le chargement ou déchargement de palettes par couches successives. Le niveau du plateau se corrige automatiquement avec le poids.

- Capacité mini / maxi : 113/1400 ou 430/2000 kg.
- Système pneumatique breveté et étanche (FIRESTONE).
- Plateau pivotant : Ø 1092 mm, livré entièrement monté.
- Vérin garanti à vie. Châssis renforcé.
- Positionnement aisé par chariot élévateur.
- Course : 508 mm.
- H mini / maxi : 267/775 mm.
- La palette chargée s'abaisse à 267 mm du sol pour un déchargement aisé des colis.
- 1 fois réglée en air, la table est autonome sans raccordement permanent.

### Options sur demande :


- Kit de déplacement.
- Protection à soufflet.

Déchargement



Chargement

Capacité (kg)	Réf.	Prix € HT l'unité
1400	DDCD0582	4 925.00
2000	DDCD0594	5 363.00





# Tables élévatrices

## Table élévatrice Green Line

Série 1E : Table élévatrice à un pantographe pour charges réparties.

- Capacité : de 500 kg à 2 Tonnes.
- Plateau supérieur avec périmètre de sécurité alu pour bloquer automatiquement la course de descente en cas d'interférences avec des corps étrangers.
- Blocage immédiat de la descente.
- Centrale électro-hydraulique interne à la table.
- Vérin simple effet.
- Dispositif de blocage de la descente en cas de rupture des tubes hydrauliques.
- Béquille de blocage pour entretien.
- Bagues autolubrifiantes.




**INFO** Toutes nos tables élévatrices sont marquées CE et fabriquées conformément aux Normes Européennes en vigueur et en particulier à la Directive Machines 2006/42/CE et à la Norme EN 1570-1 : prescriptions de sécurité des tables élévatrices.


Les tables élévatrices sont fournies avec le certificat de conformité CE ou le certificat d'incorporation selon les configurations / utilisations. L'installateur / utilisateur est responsable de l'analyse et de la prévention des risques liés à l'installation.

A partir de  
**3790.00** €HT  
l'unité

Capacité (kg)	Élévation (mm)	Dim. plateau (mm)	Hauteur fermée (mm)	Temps de montée (sec)	Moteur puissance (kW)	Réf.	Prix € HT l'unité
500	590	1000 x 800	200	10	0,55	DDCD0428	3 790.00
500	800	1250 x 800	200	13	0,55	DDCD0429	3 880.00
500	800	1250 x 1000	200	13	0,55	DDCD0430	3 956.00
500	1000	1500 x 800	220	20	0,55	DDCD0431	4 064.00
500	1000	1500 x 1000	220	20	0,55	DDCD0432	4 147.00
500	1200	1800 x 800	240	22	0,75	DDCD0433	4 718.00
500	1200	1800 x 1000	240	22	0,75	DDCD0434	4 877.00
1000	590	1000 x 800	200	20	0,55	DDCD0435	4 022.00
1000	800	1250 x 800	200	26	0,55	DDCD0436	4 122.00
1000	800	1250 x 1000	200	26	0,55	DDCD0437	4 224.00
1000	1000	1500 x 800	220	40	0,55	DDCD0438	4 401.00
1000	1000	1500 x 1000	220	40	0,55	DDCD0439	4 458.00
1000	1200	1800 x 800	240	44	0,75	DDCD0440	5 196.00
1000	1200	1800 x 1000	240	44	0,75	DDCD0441	5 330.00
1000	1600	2250 x 800	280	37	1,1	DDCD0569	7 391.00
1000	1600	2250 x 1000	280	37	1,1	DDCD0570	7 644.00
1500	800	1350 x 800	250	32	0,75	DDCD0442	5 128.00
1500	800	1350 x 1000	250	32	0,75	DDCD0443	5 255.00
1500	950	1500 x 800	260	36	0,75	DDCD0444	5 456.00
1500	950	1500 x 1000	260	36	0,75	DDCD0445	5 522.00
1500	1200	1800 x 800	270	24	1,1	DDCD0446	5 749.00
1500	1200	1800 x 1000	270	24	1,1	DDCD0447	5 891.00
2000	800	1350 x 800	250	24	1,1	DDCD0448	5 463.00
2000	800	1350 x 1000	250	24	1,1	DDCD0449	5 556.00
2000	950	1500 x 800	260	27	1,1	DDCD0450	5 707.00
2000	950	1500 x 1000	260	27	1,1	DDCD0451	5 834.00
2000	1200	1800 x 800	270	37	1,1	DDCD0452	5 983.00
2000	1200	1800 x 1000	270	37	1,1	DDCD0453	6 260.00



Périmètre de sécurité



**BLOCAGE AUTOMATIQUE**  
Descente stoppée en cas de rupture tubes hydrauliques



Pantographe écarté : anticaissement.

Nombreuses options possibles sur demande.

 Plateau circulaire rotatif manuel à 360°	 Chemin à rouleaux libres	 Plateau inclinable à 35°	 Châssis inférieur enfourchable des 2 côtés	 Châssis inférieur sur roues (pour déplacement de la table élévatrice sans la charge)
 Châssis inférieur sur roues (pour déplacement de la table élévatrice sans la charge)	 Soufflets en PVC sur 4 côtés	 Protection latérale en PVC (système à enrouleur)	 Protection latérale en mailles métalliques	 Verrouillage mécanique
 Rampe d'accès pour tables extraplates	 Pont de liaison	 Butée escamotable automatique	 Barrière latérale de sécurité	 Renfort du plateau supérieur pour le transit de P.L.



## Table élévatrice extra-plate Green Line

Les tables élévatrices, à ciseaux, extra-plates apportent une plus grande souplesse d'emploi, sans contrainte de mobilité de lieu ou d'espace.

De part leur très faible hauteur repliée, elles ne nécessitent pas de mise en fosse et sont posées directement au sol.

• Capacité : de 500 kg à 2 Tonnes uniformément répartis.

3 modèles de plateaux :

• Plateau plein.

• Plateau en "U" pour la manipulation de charges sur palette :

la charge est placée sur la table à l'aide du transpalette qui entre dans la table.

• Plateau en "E" pour mieux supporter la palette.

• Plateau supérieur en tôle lisse.

• **Maxi 15 cycles / heure.**

Maxi 15 cycles/heure.

• Vérins à simple effet avec drainage.

• Fin de course montée par micro contact.

• Bagues autolubrifiantes sur les articulations.

• Centrale électro-hydraulique externe avec valve de pression maximum afin d'éviter les surcharges, valve de compensation pour le contrôle de la vitesse de descente.

• Boîtier de commandes fixé sur le support de la centrale

électro-hydraulique externe et "design".

• Transformateur de protection thermique pour le contrôle électrique

de l'installation électrique.

• Tension électrique : 380 V triphasé - 50 Hz.

**Sécurité :**

• Périmètre de sécurité en aluminium pour bloquer automatiquement la course de descente en cas d'interférences avec des corps étrangers.

• Pantographes écartés afin de prévenir les dangers de cisaillement durant la manutention.

• Dispositif de blocage de la descente en cas de rupture des tubes hydrauliques.

• Protection contre les surcharges.

• Alimentation à basse tension (24 V) avec boîtier à trois boutons poussoirs

à "opérateur présent" (montée / descente / arrêt d'urgence).

• Cèlles d'installation et de manutention.



INFO

Toutes nos tables élévatrices sont marquées CE et fabriquées conformément aux Normes Européennes en vigueur et en particulier à la Directive Machines 2006/42/CE et à la Norme EN 1570-1 : prescriptions de sécurité des tables élévatrices.

Les tables élévatrices sont fournies avec le certificat de conformité CE ou le certificat d'incorporation selon les configurations / utilisations. L'installateur / utilisateur est responsable de l'analyse et de la prévention des risques liés à l'installation.

Table plateau plein

Capacité (kg)	Élévation (mm)	Dim. plateau (mm)	Enc fermé (mm)	Temps de montée (sec)	Moteur puissance (kW)	Réf.	Prix € HT l'unité
500	780	1400 x 800	82	12	0,75	DDCD0414	5 196.00
500	780	1400 x 1000	82	12	0,75	DDCD0415	5 280.00
500	780	1600 x 800	82	12	0,75	DDCD0416	5 280.00
500	780	1600 x 1000	82	12	0,75	DDCD0417	5 398.00
1000	780	1400 x 800	82	18	0,75	DDCD0418	6 002.00
1000	780	1400 x 1000	82	18	0,75	DDCD0419	6 076.00
1000	780	1600 x 800	82	18	0,75	DDCD0420	6 135.00
1000	780	1600 x 1000	82	18	0,75	DDCD0421	6 268.00
1500	750	1550 x 800	92	20	1,1	DDCD0422	8 455.00
1500	750	1550 x 1000	92	20	1,1	DDCD0423	8 582.00
1500	750	1700 x 800	92	20	1,1	DDCD0424	8 682.00
1500	750	1700 x 1000	92	20	1,1	DDCD0425	8 800.00
2000	750	1600 x 1000	98	25	1,1	DDCD0426	10 031.00
2000	750	1600 x 1200	98	25	1,1	DDCD0427	10 392.00


## Table élévatrice simple ciseau

L'outil idéal pour des charges sans palette.

• Capacité : de 1 à 7 Tonnes.



DDZZ0031



Plateau en U

Plateau en E

Table plateau en U

Capacité (kg)	Élévation (mm)	Dim. plateau L x l. (mm)	Hauteur (mm)	Moteur (kW)	Réf.	Prix € HT l'unité
1000	780	1420 x 1140	80	0,75	DDCD0407	6 192.00
1500	750	1550 x 1160	92	1,1	DDCD0551	8 455.00

Table plateau en E

Capacité (kg)	Élévation (mm)	Dim. plateau L x l. (mm)	Hauteur (mm)	Moteur (kW)	Réf.	Prix € HT l'unité
1000	780	1420 x 1140	80	0,75	DDCD0571	6 394.00
1500	750	1550 x 1160	92	1,1	DDCD0572	8 742.00

## Table élévatrice de quai

Pour le chargement et le déchargement de camion sans quai.

• Capacité : de 1 à 10 Tonnes.

• Dim. : de 2500 x 1200 à 4000 x 2400 mm.



DDZZ0013



## Tables élévatrices

### Table élévatrice simple et double ciseaux

- Capacité : 150 à 800 kg.
- Levée hydraulique du plateau par pédale au pied.
- Descente à 2 vitesses par manette sur l'arceau de poussée.
- Roues Ø 100 mm : 2 fixes et 2 pivotantes dont 1 à frein.



Timon repliable sur la table : 150 kg



DDCD0599



DDCD0601

Capacité (kg)	Ciseau	Dim. plateau L x l. (mm)	Dim. hors tout L x l. x H (mm)	Élévation mini/maxi (mm)	Nbre coups pédales pour haut. maxi	Ø Roues (mm)	Poids (kg)	Réf.	Prix € HT l'unité
150	Simple	700 x 450	853 x 450 x 796	230/750	15	100	33	DDCD0597	<b>730.00</b>
300	Simple	815 x 500	1080 x 500 x 896	288/880	25	100	69	DDCD0598	<b>1 015.00</b>
500	Simple	1010 x 520	1270 x 520 x 950	438/1020	50	150	112	DDCD0599	<b>1 633.00</b>
800	Simple	1010 x 520	1270 x 520 x 950	438/1020	65	150	115	DDCD0600	<b>1 740.00</b>
150	Double	815 x 500	1000 x 500 x 900	380/1390	29	100	92	DDCD0601	<b>1 505.00</b>
300	Double	1010 x 520	1270 x 520 x 960	433/1600	65	150	138	DDCD0602	<b>2 178.00</b>
500	Double	1010 x 520	1270 x 520 x 960	433/1600	90	150	151	DDCD0603	<b>2 446.00</b>



Option : plateau à rouleaux sur demande

### Table élévatrice électrique simple et double ciseaux

- Capacité : 150 à 800 kg.
- Commande montée / descente électrique. Vitesse de descente réglable.
- Boîtier de commande amovible équipé d'un cordon extensible.
- Batterie rechargeable 24 V.
- Chargeur intégré rechargeable sur 230 V.
- Roues polyuréthane : 2 fixes et 2 pivotantes dont 1 à frein.



DDCD0608



DDCD0604



DDCD0609

Capacité (kg)	Ciseau	Dim. plateau L x l. (mm)	Dim. hors tout L x l. x H (mm)	Élévation mini/maxi (mm)	Batteries	Temps élévation (sec)	Ø Roues (mm)	Poids (kg)	Réf.	Prix € HT l'unité
300	Simple	815 x 500	1060 x 500 x 880	292/875	24V/18Ah	10	100	106	DDCD0604	<b>3 315.00</b>
500	Simple	1010 x 520	1270 x 520 x 950	438/1020	24V/26Ah	10	150	157	DDCD0605	<b>3 568.00</b>
800	Simple	1010 x 520	1258 x 520 x 950	438/1005	24V/26Ah	12	150	160	DDCD0606	<b>3 643.00</b>
150	Double	815 x 500	1000 x 500 x 900	380/1400	24V/26Ah	10	100	132	DDCD0607	<b>3 525.00</b>
300	Double	1010 x 520	1270 x 520 x 950	445/1610	24V/26Ah	12	150	183	DDCD0608	<b>3 733.00</b>
500	Double	1010 x 520	1270 x 520 x 950	435/1600	24V/26Ah	17	150	200	DDCD0609	<b>5 135.00</b>

### Table élévatrice inox 304

Pour les milieux alimentaires, hospitaliers, laboratoires...

- Capacité : 150 à 500 kg.
- Levée hydraulique du plateau par pédale au pied.
- Descente à 2 vitesses par manette sur l'arceau de poussée.
- Roues polyamide : 2 fixes et 2 pivotantes dont 1 à frein.

Timon repliable sur la table : 100 kg



DDCD0610



DDCD0611


Capacité (kg)	Dim. plateau L x l. (mm)	Dim. hors tout L x l. x H (mm)	Élévation mini/maxi (mm)	Nbre coups de pédales pour haut. maxi	Ø Roues (mm)	Poids (kg)	Réf.	Prix € HT l'unité
150	700 x 450	855 x 450 x 820	213/730	15	100	33	DDCD0610	<b>4 323.00</b>
250	810 x 500	1008 x 500 x 900	288/880	25	100	69	DDCD0611	<b>6 390.00</b>
500	1010 x 520	1191 x 520 x 900	438/1020	30	150	112	DDCD0612	<b>9 473.00</b>



## Mini nacelle à mât vertical

**Nacelle élévatrice à déplacement manuel.**  
**Pour travailler en toute sécurité à l'intérieur.**

- **Capacité : 130 kg.**
- **H de travail : 3,5 m.**
- Faible rayon de braquage.
- Dim. hors tout : L 995 x l. 697 x H 1550 mm.
- Dim. panier : L 645 x l. 545 mm.
- Vitesse d'élévation : 14,5 s.
- Batterie 2 x 12 V / 9 Ah.
- Chargeur 230 V intégré.
- Bouton d'arrêt d'urgence.
- 2 roues avant Ø 125 mm et 2 roues arrière Ø 160 mm en polyuréthane non marquant.
- Freins à main manuel.
- Dispose d'une prise USB.
- Poids : 223 kg.



Réf.	Prix € HT l'unité
DDCE0696	8 640.00

## Mini nacelle à mât vertical

**Nacelle élévatrice compacte et polyvalente.**  
**Pour travailler en toute sécurité à l'intérieur.**

- **Capacité : 180 kg.**
- **H travail : 4,95 ou 5,95 m.**
- Dim. panier : L 760 x l. 530 mm.
- Batterie 2 x 12 V / 75 Ah.
- Chargeur 230 V intégré.
- Bouton d'arrêt d'urgence.
- 4 roues Ø 200 mm en polyuréthane non marquant.
- Dispose d'une prise USB.



Modèle	Dim. hors tout L x l. x H (mm)	Hauteur de travail (m)	Vitesse d'élévation jusqu'au maxi (s)	Vitesse de translation au sol (km/h)	Poids (kg)	Réf.	Prix € HT l'unité
Déplacement manuel	1200 x 760 x 1640	4,95	16	-	320	DDCE0697	12 520.00
Déplacement motorisé	1200 x 760 x 1640	4,95	16	4	320	DDCE0698	14 910.00
Déplacement motorisé	1200 x 760 x 1980	5,95	18,5	4	462	DDCE0707	17 440.00

## Stockpicker motorisé

**Performant et efficace.**

**Pour travailler en toute sécurité à l'intérieur.**

- **Capacité : 135 kg.**
- **H travail : 5 m.**
- Hauteur du panier de chargement réglable.
- Levée hydraulique proportionnelle.
- Démarrage par code PIN et carte d'accès RFID.
- Rayon de braquage : 1300 mm.
- Dim. hors tout : L 1460 x l. 750 x H 1454 mm.
- Dim. panier : L 640 x l. 525 mm.
- Capacité max panier : 100 kg.
- Vitesse d'élévation avec / sans charge : 20/22 mm/s.
- Vitesse d'abaissement avec / sans charge : 18/21 mm/s.
- Vitesse translation : 5,5 (de 0 à 0,5 m) / 3,2 (de 0,5 à 1,5 m) / 1,4 (de 1,5 à 3 m) km/h.
- Contrôleur américain CAN-bus CURTIS.
- Chargeur 24 V.
- 2 roues motrices arrière non marquant : Ø 220 x 70 mm.
- 2 roues pivotantes avant : Ø 256 x 80 mm.



Poids (kg)	Réf.	Prix € HT l'unité
690	DDCE0718	12 670.00
700	DDCE0719	14 160.00



## Nacelles élévatrices

### Nacelle automotrice compacte pour usage intérieur «Elevah 40 Move»

Légère, pratique, confortable et facile à utiliser, idéale pour les petits espaces. Simple à guider avec un faible rayon de braquage.

- Capacité de plateforme : 200 kg.
- H travail : 4 m.
- H plancher : 1,95 m.
- Dim. panier : L 685 x l. 580 mm.
- Dim. repliée : L 1000 x l. 715 x H 1730 mm.
- Rayon de braquage interne : 900 mm.
- Pente maxi : 15 %.
- Roue motrice Ø 186 x 60 mm.
- Roues folles Ø 150 x 40 mm.
- Vitesse montée / descente maxi : 0,15 m/s.
- Coloris standard : Orange et Gris, autres coloris sur demande.
- Livrée avec batteries : 2 x AGM 12 V / 45 Ah.
- Poids : 280 kg.

A partir de  
**8700.00** €HT  
l'unité



Autres coloris sur demande.

#### Option sur demande :

- Chariot pour chargement automatique dans un fourgon.

Réf.	Prix € HT l'unité		
DDCE0700	<a href="#">Consulter</a>		

### Nacelle automotrice compacte pour usage intérieur «Elevah 5 Move»

Grâce à sa largeur de 70 cm et à sa maniabilité, Elevah 5 peut être utilisée dans de très petits espaces.

Conçue pour l'entretien industriel. Confortable : accès pratique et sécurisé de la plateforme.

- Capacité de plateforme : 200 kg.
- H travail : 5,15 m.
- H plancher maxi : 3,15 m.
- Dim. panier : L 685 x l. 600 mm.
- Dim. repliée : L 980 x l. 700 x H 1690 mm.
- Rayon de braquage interne : 0 mm.
- Pente maxi : 15 %.
- Roues motrices Ø 186 x 60 mm.
- Roues pivotantes Ø 150 x 40 mm.
- Vitesse montée / descente maxi : 0,20 m/s.
- Livrée avec batteries : 2 Pb Acido Trojan 12 V / 105 Ah.
- Poids : 580 kg.

A partir de  
**13100.00** €HT  
l'unité



#### Options sur demande :

- Chariot pour chargement automatique dans un fourgon.

			Disponible en version picking, sur demande.
Réf.	Prix € HT l'unité		
DDCE0702	<a href="#">Consulter</a>		

### Nacelle automotrice compacte pour usage intérieur et extérieur «Elevah E6ES»

Conforme à la Norme EN 280.

Conçue pour relever les défis en hauteur avec facilité et en toute sécurité.

Confortable : accès pratique et sécurisé de la plateforme.

- Capacité de plateforme : 120 kg.
- H travail : 6 m.
- H plancher maxi : 3,98 m.
- Dim. panier : L 1240 x l. 690 mm.
- Dim. repliée : L 1240 x l. 780 x H 1996 mm.
- Rayon de braquage interne : 0 mm.
- Pente maxi : 15 %.
- Vitesse montée / descente maxi : 0,20 m/s.
- Livrée avec batteries : 2 Pb Acide Trojan 12 V / 105 Ah.
- Poids : 1000 kg.



	Réf.	Prix € HT l'unité
	DDCE0715	<a href="#">Consulter</a>



## Nacelle à pousser

### pour usage intérieur «Elevah 40B»

Nacelle à traction manuelle et levée électrique

qui permet de travailler jusqu'à 4 m.

Elle permet d'optimiser le temps de travail et de réduire les efforts des opérateurs.

Facile à déplacer grâce aux 3 roues.

- Capacité de plateforme : 200 kg.
- Frein de stationnement automatique et électronique.
- H travail : 4 m.
- H plancher : 1,95 m.
- Dim. panier : L 685 x l. 580 mm.
- Dim. repliée : L 1000 x l. 715 x H 1730 mm.
- Rayon de braquage interne : 0 mm.
- Vitesse montée / descente maxi : 0,15 m/s.
- Roue avant Ø 125 x 35 mm.
- Roues arrières Ø 150 x 40 mm.
- Coloris standard : Orange et Gris, autres coloris sur demande.
- Poids : 265 kg.



Réf. Prix € HT  
l'unité

DDCE0710 [Consulter](#)



A partir de  
**7240** €HT  
l'unité

## Nacelle à pousser

### pour usage intérieur «Elevah 61»

Plateforme en aluminium à traction manuelle et levée électrique.

Pratique et facile à utiliser et à déplacer grâce à son faible poids.


Idéale pour optimiser le temps de travail.

- Capacité de plateforme : 200 kg.
- H de travail (sans / avec stabilisateurs) : 3,9/6,1 m.
- H de plancher (sans / avec stabilisateurs) : 1,895/4,085 m.
- Dim. panier : L 680 x l. 700 mm.
- Dim. repliée (sans / avec stabilisateurs) : L 1187 x l. 770 x H 1700 mm / L 1297 x l. 1252 x 1700 mm.
- Vitesse montée / descente maxi : 0,16/0,21 m/s.
- Bac de rangement pour outils - capacité : 20 kg.
- Roues folles Ø 200 x 50 mm.
- Roues pivotantes Ø 150 x 45 mm.
- Coloris standard : Orange et Gris, autres coloris sur demande.
- Poids (sans / avec stabilisateurs) : 219/237 kg.



Réf. Prix € HT  
l'unité

DDCE0711 [Consulter](#)

 Nombreuses options sur demande, consultez votre partenaire D-Direct.




## Nacelle à pousser pour usage intérieur «Elevah 70»

Plateforme en aluminium à traction manuelle et levée électrique.

La nacelle peut atteindre différentes hauteurs en fonction de la position de la plateforme et de l'emploi ou non des stabilisateurs.

- Capacité de plateforme : 200 kg.
- Commande amovible pour actionner la plateforme depuis le sol.
- H travail (sans / avec stabilisateurs) : 6/7,25 m.
- H plancher (sans / avec stabilisateurs) : 4/5,25 m.
- Dim. panier : L 780 x l. 850 mm.
- Dim. repliée (sans / avec stabilisateurs) : L 1320 x l. 780 x H 1700 mm / L 1380 x l. 1350 x 1700 mm.
- Vitesse montée / descente maxi : 0,2/0,15 m/s.
- Bac de rangement pour outils - capacité : 20 kg.
- Roues pivotantes : Ø 150 x 45 mm.
- Roues folles : Ø 200 x 50 mm.
- Coloris standard : Orange et Gris, autres coloris sur demande.
- Poids : 430 kg.



 Nombreuses options sur demande, consultez votre partenaire D-Direct.

Réf. Prix € HT  
l'unité

DDCE0709 [Consulter](#)



DDCE0709



# Nacelles élévatrices

## Nacelle ciseaux électrique automotrice

Idéale pour manœuvrer en espaces restreints, parfaite pour les travaux de construction en intérieur comme en extérieur. Caractérisée par de faibles niveaux sonores, elle affiche une capacité inégalée et un espace de travail maximal sur la plateforme.

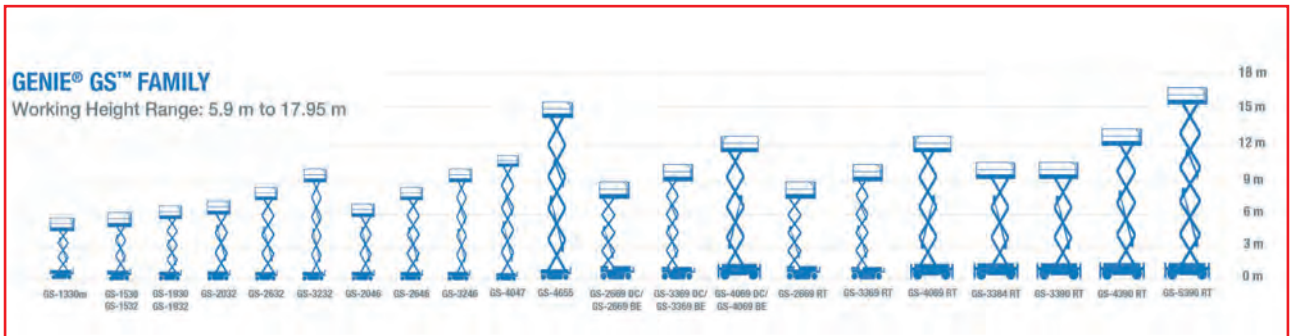
- H travail : de 5,90 à 13,70 m.
- Extension coulissante du panier.
- Barrières de sécurité repliables avec portillon à ouverture totale : H 1,10 m.
- Système de commande Smart Link™.
- 2 vitesses de levage et 2 vitesses d'entraînement.
- Alerte de descente et avertisseur sonore.
- Système de surcharge certifié.
- Prise d'alimentation sur le châssis.
- Pré-câblage 220 V dans le panier.
- Pneus non marquants, bandage plein.
- Batteries : 24 V CC.
- Chargeur universel automatique des batteries intégré (20 A).

INFO

Conforme aux Normes Directives Européennes : 2006/42/CE - Machines (refonte EN 280) ; 2004/108/CE (CEM) ; 2006/95/CE (Basse tension)



Existe en version électrique, Bi-Energie et tout-terrain. Consultez votre partenaire D-Direct.



Pour tous renseignements, livraison, SAV, garantie. Consultez votre partenaire D-DIRECT.

Hauteur de travail (m)	Alimentation V/Ah.	Capacité plateforme (kg)	Hauteur repliée (m)	Dim. repliée L x l. (m)	Poids (kg)	Réf.	Prix € HT l'unité
5,90	24 / 300	227	1,68	1,41 x 0,78	885	DDCE0679	Consulter
6,57	24 / 225	272	1,73	1,83 x 0,76	1233	DDCE0680	Consulter
6,57	24 / 225	272	1,73	1,83 x 0,81	1269	DDCE0681	Consulter
7,79	24 / 225	227	1,75	1,83 x 0,76	1498	DDCE0682	Consulter
7,79	24 / 225	227	1,75	1,83 x 0,81	1503	DDCE0683	Consulter
7,90	24 / 225	363	1,78	2,44 x 0,81	1825	DDCE0684	Consulter
9,80	24 / 225	227	1,91	2,44 x 0,81	1956	DDCE0685	Consulter
11,50	24 / 225	227	2,03	2,44 x 0,81	2352	DDCE0686	Consulter
8,10	24 / 225	544	1,55	2,41 x 1,17	1974	DDCE0687	Consulter
9,80	24 / 225	454	1,68	2,41 x 1,17	2447	DDCE0688	Consulter
11,75	24 / 225	318	1,80	2,41 x 1,17	2812	DDCE0689	Consulter
13,70	48 / 300	350	1,95	2,48 x 1,19	3260	DDCE0690	Consulter





## Nacelle élévatrice automotrice électrique à mât vertical

Idéale pour les opérations d'entreposage, de transport, de gestion des stocks et de maintenance générale.

Compacte et légère, elle peut emprunter la plupart des portes et des ascenseurs, le tout pour une productivité accrue en chantier.

- H travail : de 5,45 à 8,02 m.
- Système de mât rigide breveté.
- Panier : L 0,89 x l. 0,75 m.
- H entrée du panier : 0,39 m.
- Système de commande Smart Link™.
- 2 vitesses de levage et 2 vitesses d'entraînement.
- Alerte de descente et avertisseur sonore.
- Système de surcharge certifié.
- Prise d'alimentation sur le châssis.
- Pré-câblage 220 V dans le panier.
- Pneus non marquants, à gomme dure.
- Batteries : 24 V DC / 225 Ah.
- Chargeur de batterie intégré 25 A.



**D** Pour tous renseignements, livraison, SAV, garantie. Consultez votre partenaire D-DIRECT.

Hauteur de travail (m)	Capacité plateforme (kg)	Hauteur repliée (m)	Dim. repliée L x l. (m)	Poids (kg)	Réf.	Prix € HT l'unité
5,45	227	1,57	1,35 x 0,75	717	DDCE0691	Consulter
6,52	227	1,57	1,35 x 0,75	994	DDCE0692	Consulter
8,02	159	1,98	1,35 x 0,80	1112	DDCE0693	Consulter



INFO

Conforme aux Normes Directives Européennes : 2006/42/CE - Machines (refonte EN 280) ; 2004/108/CE (CEM) ; 2006/95/CE (Basse tension)


## Nacelle élévatrice automotrice électrique à mât vertical avec pendulaire

Solution idéale pour les chantiers encombrés difficiles d'accès.

- H travail : de 7,70 et 9,90 m.
- Mât hydraulique en acier rigide sans entretien.
- Bras pendulaire avec amplitude de mouvement de 140°.
- Rotation hydraulique de la tourelle.
- Système de validation de la translation.
- Panier : L 0,90 x l. 0,75 m.
- H entrée du panier : 0,15 m.
- Alerte de descente et avertisseur sonore.
- Système de surcharge certifié.
- Pneus non marquants, à gomme dure.
- Batteries : 24 V DC / 250 Ah.
- Chargeur de batterie automatique 25 A.

Version :

- H travail : 7,70 m.
- Portée horizontale : 3,25 m.
- H articulation : 4,25 m.
- Bras pendulaire de : 1,61 m.
- H travail : 9,90 m.
- Portée horizontale : 3,15 m.
- H articulation : 6,70 m.
- Bras pendulaire de : 1,45 m.



Hauteur de travail (m)	Capacité plateforme (kg)	Hauteur repliée (m)	Dim. repliée L x l. (m)	Poids (kg)	Réf.	Prix € HT l'unité
7,70	200	1,99	2,95 x 0,99	2250	DDCE0694	Consulter
9,90	200	1,99	2,82 x 0,99	2650	DDCE0695	Consulter



## Nacelles élévatrices

### Nacelle ciseaux semi-électrique

Déplacement manuel et élévation électrique.

De faible largeur, elle passe entre les portes et dans les allées étroites.

- Capacité : 240 kg.
- H travail : 5,50 m.
- H de plateforme mini / maxi : 720 à 3500 mm.
- Dim. plateforme : L 1306 x l. 526 mm.
- Dim. avec garde corps plié : L 1930 x l. 780 x H 1380 mm.
- Dim. hors tout : L 1455 x l. 780 x H 1825 mm.
- Temps de levage avec / sans charge : 27/23 s.
- Frein de sécurité en position haute.
- Roues bandage caoutchouc Ø 200 mm dont 2 à frein.
- Moteur d'élévation : 12 V / 800 W.
- Batterie : 12 V / 80 Ah.
- Chargeur intégré : 12 V / 8 A.
- Poids : 362 kg.



Réf.	Prix € HT l'unité
DDCE0676	6 850.00

### Nacelle automotrice à mât vertical

Idéale pour tous travaux de stockage, de préparation de commandes.

De faible largeur, elle passe entre les portes et dans les allées étroites.

La solution idéale pour : stock picking, inventaire, changement de néons, préparation de commandes.

- Capacité : 300 kg.
- H travail : 5,50 m, 6,00 m ou 6,50 m.
- Dim. hors tout : L 1560 x l. 786 mm.
- Dim. des paniers : L 628 x l. 640 mm + L 370 x l. 640 mm.
- Vitesse de translation au sol : 4 km/h.
- Vitesse de translation en position haute : 1,1 km/h.
- Commande proportionnelle.
- Joystick au panier.
- Limiteur de charge.
- Indicateur de charge.
- Protection température.
- Boîtier de contrôle au sol avec arrêt d'urgence.
- Descente de secours manuel.
- Moteur d'élévation : 2,2 kW.
- Moteur de traction : 2 x 400 W.
- Batterie : 2 x 12 V / 120 A/h.
- Chargeur intégré : 24 V / 20 A.



Hauteur de travail (m)	Hauteur de plateforme (m)	Hauteur de mât (m)	Poids (kg)	Réf.	Prix € HT l'unité
5,5	3,5	1,67	660	DDCE0673	8 790.00
6	4	1,84	670	DDCE0674	9 090.00
6,5	4,5	2	680	DDCE0675	9 380.00

# Atelier

A partir de

**1330.00** €HT  
l'unité

## Armoire à tiroirs

Armoire composée d'un socle en tôle d'acier 12/10ème et 25/10ème ainsi que 2 côtés, un fond et un dessus en tôle d'acier 12/10ème. Tiroirs en tôle d'acier 10/10ème et 25/10ème pliés et assemblés par rivetage.

Conforme à la Norme XPD 65762.

- Charge admissible : 1000 kg.
- Charge pour les tiroirs hauteurs : 75, 100, 125, 150, 200 et 300 mm : 75 kg.
- Charge pour les tiroirs hauteur 50 mm : 50 kg.
- Les tiroirs coulissent sur des glissières télescopiques à billes.
- Verrouillage des tiroirs par une serrure centralisée.
- Tiroirs extractibles à 100 % pour permettre un accès aisé à la totalité du contenu.
- Sortie sélective des tiroirs (antibasculement).
- Peinture poudre époxy.

**12 coloris pour le corps et les tiroirs :**  
à préciser à la commande.

• Garantie : 5 ans.

### Options sur demande :

- Aménagements intérieurs modulaires : goulottes, séparateurs transversaux ou longitudinaux...
- Roulettes Ø 125 mm, socle hauteur 100 mm ou verins de mise à niveau pour le sol.



Dim. L x P x H (mm)	Nbre de tiroirs	Hauteur de façade des tiroirs (mm)	Réf.	Prix € HT l'unité	Dont EC
725 x 750 x 800	3	2 x 200 - 1 x 300	DDDC0752	1 330.00	4.90
1025 x 750 x 800	6	2 x 75 - 2 x 100 - 1 x 150 - 1 x 200	DDDC0753	1 825.00	7.35
1325 x 750 x 800	7	7 x 100	DDDC0754	2 125.00	9.45
725 x 750 x 1000	8	1 x 50 - 2 x 75 - 2 x 100 - 2 x 150 - 1 x 200	DDDC0755	1 970.00	7.80
1025 x 750 x 1000	6	2 x 100 - 2 x 150 - 2 x 200	DDDC0756	1 925.00	8.05
1325 x 750 x 1000	10	2 x 50 - 3 x 75 - 3 x 100 - 1 x 125 - 1 x 150	DDDC0757	2 600.00	12.15
725 x 750 x 1300	12	12 x 100	DDDC0758	2 640.00	10.65
1025 x 750 x 1300	6	2 x 100 - 2 x 200 - 2 x 300	DDDC0759	2 135.00	9.05
1325 x 750 x 1300	8	3 x 100 - 2 x 150 - 3 x 200	DDDC0760	2 555.00	11.90

## Découvrez toutes nos références du secteur :

**Vestiaires** p. 162  
**Établis** p. 170  
**Postes de travail ergonomiques** p. 179  
**Pupitres d'atelier** p. 182  
**Tables de travail** p. 183  
**Servantes d'atelier** p. 185

**Affichage et pupitres** p. 189  
**Sièges d'atelier** p. 190  
**Armoires d'atelier** p. 196  
**Tapis antifatigue** p. 210  
**Chauffages industriels** p. 212  
**Cloisons industrielles** p. 213

**Cabines d'atelier** p. 216  
**Portes souples** p. 218  
**Lanières PVC - toiles de protection** p. 220  
**Rideaux et écrans de soudage** p. 221  
**Lubrifiants et graisses** p. 222  
**Éclairage** p. 226

## Vestiaires

### Kit vestiaire 2 casiers avec socle

Assemblage vertical par clavettes et horizontal par vis.

- 2 largeurs : 300 ou 400 mm.
- Corps et portes en tôle 6/10ème et socle en tôle 9/10ème. Bords repliés.
- 1 tringle munie de 2 crochets dans chaque casier.
- Porte-étiquette.
- Fente courrier : L 150 x H 10 mm.
- Aérations par perforations sur la porte.
- 2 renforts de porte horizontaux.
- Fermeture par moraillon porte-cadenas (anse Ø 6 mm).


#### Coloris :

- Corps : Gris RAL 7035.
- Portes : Bleu RAL 5017.

A partir de

**360.00** €HT

l'unité



Socle



Dim. ext. L x P x H (mm)	Poids (kg)	Réf.	Prix € HT l'unité	Dont EC
300 x 500 x 1800	22,8	DDDE0827	<b>360.00</b>	1.14
400 x 500 x 1800	27	DDDE0828	<b>393.00</b>	1.35

### Kit casiers superposables avec socle

Permet l'aménagement d'un espace de rangement pour les objets personnels tels que : casque, sac à dos...

Assemblage vertical par clavettes et horizontal par vis.

- Corps et portes Ep. 7/10ème.
- Portes indégondables avec une ouverture à 180°.
- Porte-étiquette.
- Serrure à clé, 2 clés fournies.
- Coloris : Gris RAL 7035.

Vendu en kit de 4 ou 5 casiers avec socle.

**D** Les casiers peuvent être vendus séparément. Consultez votre partenaire D-Direct.



DDDE0829



DDDE0830

Kit	Dim. ext. L x P x H (mm)	Poids (kg)	Réf.	Prix € HT l'unité	Dont EC
4 casiers + socle	380 x 380 x 1600	25	DDDE0829	<b>491.00</b>	1.25
5 casiers + socle	380 x 380 x 1980	31	DDDE0830	<b>586.00</b>	1.55

### Vestiaire multicases monobloc

2, 4 ou 5 cases superposées.

- Corps monobloc soudé en acier 6/10ème et 8/10ème.
- Portes en plexi, Ep. : 4 mm.
- Portes indégondables en position ouverte ou fermée.
- Fermeture par moraillon porte-cadenas ou serrure à clé.
- Barre porte cintres + 2 crochets sur colonne 2 cases.

#### Coloris :

- Corps : Gris RAL 7035.
- Portes plexi : 16 coloris sur consultation.

Colonnes	Nbre de cases	Dim. ext. L x P x H (mm)	Réf.	Prix € HT l'unité	Dont EC
1	2	300 x 500 x 1800	DDDE0701	<b>550.00</b>	3.78
2	2	600 x 500 x 1800	DDDE0702	<b>956.00</b>	8.10
3	2	900 x 500 x 1800	DDDE0703	<b>1 396.00</b>	11.70
4	2	1200 x 500 x 1800	DDDE0704	<b>1 832.00</b>	14.58
1	4	300 x 500 x 1800	DDDE0705	<b>663.00</b>	3.87
2	4	600 x 500 x 1800	DDDE0706	<b>1 181.00</b>	7.20
3	4	900 x 500 x 1800	DDDE0707	<b>1 743.00</b>	8.64
4	4	1200 x 500 x 1800	DDDE0708	<b>2 432.00</b>	15.12
1	5	300 x 500 x 1800	DDDE0709	<b>726.00</b>	4.14
2	5	600 x 500 x 1800	DDDE0710	<b>1 305.00</b>	7.56
3	5	900 x 500 x 1800	DDDE0711	<b>2 020.00</b>	9.00
4	5	1200 x 500 x 1800	DDDE0712	<b>2 767.00</b>	15.12
1	2	400 x 500 x 1800	DDDE0725	<b>595.00</b>	4.68
2	2	800 x 500 x 1800	DDDE0726	<b>1 055.00</b>	9.00
3	2	1200 x 500 x 1800	DDDE0727	<b>1 586.00</b>	13.50
1	4	400 x 500 x 1800	DDDE0728	<b>705.00</b>	5.40
2	4	800 x 500 x 1800	DDDE0729	<b>1 316.00</b>	8.28
3	4	1200 x 500 x 1800	DDDE0730	<b>2 019.00</b>	11.88
1	5	400 x 500 x 1800	DDDE0731	<b>804.00</b>	5.76
2	5	800 x 500 x 1800	DDDE0732	<b>1 484.00</b>	10.80
3	5	1200 x 500 x 1800	DDDE0733	<b>2 225.00</b>	13.32



DDDE0702



DDDE0707

## Vestiaire monobloc sur socle

Économique et robuste, cette ligne est particulièrement adaptée au BTP et à l'industrie. Ce vestiaire supporte aisément les déplacements répétés liés à l'activité des chantiers.

- Conforme à la Norme NF D65-760.
- Version industrie propre : 1, 2, 3 ou 4 cases sur socle.
- Version industrie salissante : 1, 2 ou 3 cases sur socle.
- Tôle Ep. 6/10ème.
- Renfort de porte vertical toute hauteur.
- Événements d'aération haut et bas.
- Porte-étiquette embouti.
- Fermeture par morillon porte-cadenas débrayable.

### Coloris :

- Corps : Gris RAL 7035.
- Portes : Bleu RAL 5017, Vert RAL 6018, Rouge RAL 3020, Jaune RAL 1018, Gris RAL 7035, Anthracite RAL 7016.



Option : Pieds tôlés ou inox sur demande



Coffre outils uniquement pour 2 cases industrie salissante



DDDE0816

A partir de  
**310.00** €HT  
l'unité



DDDE0430



DDDE0626



DDDE0630



DDDE0622



DDDE0810

Industrie	Nbre cases	Dim. hors tout L x P x H (mm)	Porte : Bleu	Porte : Rouge	Porte : Vert	Porte : Jaune	Porte : Gris	Porte : Anthracite	Prix € HT l'unité	Dont EC
			Réf.	Réf.	Réf.	Réf.	Réf.	Réf.		
Propre	1	300 x 500 x 1800	DDDE0482	DDDE0621	DDDE0625	DDDE0629	DDDE0809	DDDE0816	310.00	0.89
Propre	2	600 x 500 x 1800	DDDE0430	DDDE0622	DDDE0626	DDDE0630	DDDE0810	DDDE0817	448.00	1.75
Propre	3	900 x 500 x 1800	DDDE0483	DDDE0623	DDDE0627	DDDE0631	DDDE0811	DDDE0818	625.00	2.45
Propre	4	1200 x 500 x 1800	DDDE0484	DDDE0824	DDDE0825	DDDE0826	DDDE0812	DDDE0819	790.00	3.14
Salissante	1	400 x 500 x 1800	DDDE0485	DDDE0633	DDDE0636	DDDE0639	DDDE0813	DDDE0820	353.00	1.28
Salissante	2	800 x 500 x 1800	DDDE0486	DDDE0634	DDDE0637	DDDE0640	DDDE0814	DDDE0821	522.00	2.15
Salissante	3	1200 x 500 x 1800	DDDE0487	DDDE0635	DDDE0638	DDDE0641	DDDE0815	DDDE0822	786.00	3.25
Coffre outils uniquement pour 2 cases industrie salissante			DDDE0615	DDDE0615	DDDE0615	DDDE0615	DDDE0615	DDDE0615	434.00	0.90

## Vestiaire monobloc sur socle

- Conforme à la Norme NF D65-760.
- Version industrie propre : 1, 2, 3 ou 4 cases sur socle.
- Version industrie salissante : 1, 2 ou 3 cases sur socle.
- Corps et portes en tôle d'acier Ep. 8/10ème.
- Double renfort de porte verticale toute hauteur.
- 1 patène et 1 miroir de courtoisie.
- Aération en parties haute et basse de chaque porte.
- 1 tablette soudée et 1 tringle en PVC munie de 2 crochets.
- Fermeture 1 point par morillon.
- Cloison séparant les vêtements propres et sales sur version industrie salissante.

### Coloris :

- Corps : Gris RAL 7035.
- Portes : Bleu RAL 5012.

### Options :

- Socle banc.
- Coiffe.
- Réhausse.
- Pieds soudés peints anticorrosion ou en inox avec vérins de réglage, H 140 mm.
- Fermeture 3 points ou serrure à clé.



Accessoires : pieds inox, patène, autres serrures, support chaussures...  
Consultez votre partenaire D-Direct.



DDDE0845



DDDE0849

Industrie	Nbre cases	Dim. hors tout L x P x H (mm)	Réf.	Prix € HT l'unité	Dont EC
Propre	1	300 x 500 x 1800	DDDE0844	286.00	1.30
Propre	2	600 x 500 x 1800	DDDE0845	414.00	2.35
Propre	3	900 x 500 x 1800	DDDE0846	566.00	3.30
Propre	4	1200 x 500 x 1800	DDDE0847	701.00	4.28
Salissante	1	400 x 500 x 1800	DDDE0848	323.00	1.60
Salissante	2	800 x 500 x 1800	DDDE0849	475.00	2.88
Salissante	3	1200 x 500 x 1800	DDDE0850	701.00	4.30
Socle banc 2 cases L 600 mm			DDDE0410	222.00	1.33
Socle banc 2 cases L 800 mm			DDDE0415	231.00	1.71
Socle banc 3 cases L 900 mm			DDDE0600	264.00	2.09
Socle banc 3 ou 4 cases L 1200 mm			DDDE0601	274.00	2.47



DDDE0850 + option banc DDDE0601 + option coiffe



Option : pieds soudés avec vérins de réglage

# Vestiaires

## Vestiaire à monter

Conforme à la Norme AFNOR D 65-760.

2 versions : industrie propre ou industrie salissante.

- Corps métallique avec renfort de structure, Ep. 7/10ème.
- Porte munie d'assourdisseurs pour un meilleur confort d'utilisation.
- Porte avec omégas de renfort vertical.
- Porte antidégondable, à débattement 180°.
- Ouïes d'aération en parties haute et basse.
- Porte-étiquette plastique adhésif.
- 1 tablette avec tringle porte-cintres et crochet porte-manteaux.
- Ventilation au dos sur toute la hauteur.
- Fermeture par morillon porte-cadenas ou serrure à clé, autres sur demande.

**Coloris à préciser à la commande :**

- Corps : Gris RAL 7035.
- Portes : Gris RAL 7035, Bleu RAL 5005, Anthracite RAL 7016, Rouge RAL 3003.

**Options sur demande :**

- Pieds.
- Socles bancs.
- Coiffes.
- Bancs.
- Serrures.
- Patères.

A partir de

**186.00** €HT

l'élément départ

Industrie	Colonnes	Dim. hors tout L x P x H (mm)	Poids (kg)	Réf.	Prix € HT l'unité	Dont EC
Propre	Départ	300 x 500 x 1800	21,5	DDDE0504	<b>186.00</b>	1.09
Propre	Suivante	300 x 500 x 1800	17,5	DDDE0505	<b>171.00</b>	0.88
Salissante	Départ	400 x 500 x 1800	27,7	DDDE0506	<b>218.00</b>	1.39
Salissante	Suivante	400 x 500 x 1800	23,8	DDDE0507	<b>203.00</b>	1.19



DDDE0506 + DDDE0507



DDDE0504 + DDDE0505

## Vestiaire multicases à monter

2 largeurs : 300 ou 400 mm.

En 2, 3, 4 ou 5 cases superposées.

- Corps métallique avec renfort de structure, Ep. 7/10ème.
- Porte munie d'assourdisseurs pour un meilleur confort d'utilisation.
- Porte avec omégas de renfort vertical et horizontal.
- Porte antidégondable, à débattement 180°.
- Ouïes d'aération en parties haute et basse.
- Porte-étiquette plastique adhésif.
- Ventilation au dos sur toute la hauteur.
- Fermeture par morillon porte-cadenas ou serrure à clé, autres sur demande.

**Coloris à préciser à la commande :**

- Corps : Gris RAL 7035.
- Portes : Gris RAL 7035, Bleu RAL 5005, Anthracite RAL 7016, Rouge RAL 3003.

**Options sur demande :**

- Pieds.
- Socles bancs.
- Coiffes.
- Bancs.
- Serrures.
- Patères.



Portes anti-dégondables exclusif et breveté.  
Ouverture à 180°



DDDE0651  
+  
DDE0652

DDDE0786

Colonnes	Nbre de portes par colonne	Dim. hors tout L x P x H (mm)	Hauteur porte (mm)	Poids (kg)	Réf.	Prix € HT l'unité	Dont EC
Départ	2	300 x 500 x 1800	900	22	DDDE0649	<b>209.00</b>	1.10
Suivante	2	300 x 500 x 1800	900	18	DDDE0650	<b>194.00</b>	0.91
Départ	3	300 x 500 x 1800	600	23	DDDE0786	<b>233.00</b>	1.15
Suivante	3	300 x 500 x 1800	600	19	DDDE0787	<b>217.00</b>	0.95
Départ	4	300 x 500 x 1800	450	24	DDDE0651	<b>247.00</b>	1.20
Suivante	4	300 x 500 x 1800	450	20	DDDE0652	<b>231.00</b>	1.00
Départ	5	300 x 500 x 1800	360	26	DDDE0653	<b>268.00</b>	1.30
Suivante	5	300 x 500 x 1800	360	22	DDDE0654	<b>251.00</b>	1.10
Départ	2	400 x 500 x 1800	900	25	DDDE0655	<b>229.00</b>	1.24
Suivante	2	400 x 500 x 1800	900	21	DDDE0656	<b>213.00</b>	1.04
Départ	3	400 x 500 x 1800	600	26	DDDE0788	<b>250.00</b>	1.30
Suivante	3	400 x 500 x 1800	600	22	DDDE0789	<b>233.00</b>	1.10
Départ	4	400 x 500 x 1800	450	28	DDDE0657	<b>268.00</b>	1.38
Suivante	4	400 x 500 x 1800	450	24	DDDE0658	<b>251.00</b>	1.18
Départ	5	400 x 500 x 1800	360	29	DDDE0659	<b>292.00</b>	1.45
Suivante	5	400 x 500 x 1800	360	25	DDDE0660	<b>275.00</b>	1.25



DDDE0657



DDDE0659

## Vestiaire monobloc

Conforme à la Norme AFNOR D 65-760.

2 versions : industrie propre ou industrie salissante.

- Corps métallique avec renfort de structure, Ep. 7/10ème.
- Porte munie d'assourdisseurs pour un meilleur confort d'utilisation.
- Porte avec omégas de renfort vertical.
- Porte antidégondable, à débattement 180°.
- Ouies d'aération en parties haute et basse.
- Porte-étiquette plastique adhésif.
- 1 tablette avec tringle porte-cintres et crochet porte-manteaux.
- Ventilation au dos sur toute la hauteur.
- Fermeture par morillon porte-cadenas ou serrure à clé, autres sur demande.

**Coloris à préciser à la commande :**

- Corps : Gris RAL 7035.
- Portes : Gris RAL 7035, Bleu RAL 5005, Anthracite RAL 7016, Rouge RAL 3003.

**Options sur demande :**

- Pieds, socles bancs, coiffes, bancs, serrures, patères.

A partir de  
**230,00** €HT  
l'unité



DDDE0648 + Options pieds



DDDE0643

Industrie	Nbre de colonnes	Dim. hors tout L x P x H (mm)	Poids (kg)	Réf.	Prix € HT l'unité	Dont EC
Propre	1	300 x 500 x 1800	24,3	DDDE0642	230.00	1.22
Propre	2	600 x 500 x 1800	43,7	DDDE0643	391.00	2.19
Propre	3	900 x 500 x 1800	63,1	DDDE0644	566.00	3.16
Propre	4	1200 x 500 x 1800	82,5	DDDE0645	730.00	4.13
Salissante	1	400 x 500 x 1800	31,6	DDDE0646	274.00	1.58
Salissante	2	800 x 500 x 1800	58,2	DDDE0647	489.00	2.91
Salissante	3	1200 x 500 x 1800	85	DDDE0648	708.00	4.25



Portes anti-dégondables exclusif et breveté.  
Ouverture à 180°

## Vestiaire multicases monobloc

2 largeurs : 300 ou 400 mm.

En 2, 3, 4 ou 5 cases superposées.

- Corps métallique avec renfort de structure, Ep. 7/10ème.
- Porte munie d'assourdisseurs pour un meilleur confort d'utilisation.
- Porte avec omégas de renfort vertical et horizontal.
- Porte antidégondable, à débattement 180°.
- Ouies d'aération en parties haute et basse.
- Porte-étiquette plastique adhésif.
- Ventilation au dos sur toute la hauteur.
- Fermeture par morillon porte-cadenas ou serrure à clé, autres sur demande.

**Coloris à préciser à la commande :**

- Corps : Gris RAL 7035.
- Portes : Gris RAL 7035, Bleu RAL 5005, Anthracite RAL 7016, Rouge RAL 3003.

**Options sur demande :**

- Pieds, socles bancs, coiffes, bancs, serrures, patères.

Nbre de colonnes	Nbre de portes par colonne	Dim. hors tout L x P x H (mm)	Hauteur porte (mm)	Poids (kg)	Réf.	Prix € HT l'unité	Dont EC
1	2	300 x 500 x 1800	900	22	DDDE0661	248.00	1.10
2	2	600 x 500 x 1800	900	40	DDDE0662	446.00	2.00
3	2	900 x 500 x 1800	900	58	DDDE0663	645.00	2.90
4	2	1200 x 500 x 1800	900	76	DDDE0664	843.00	3.81
1	3	300 x 500 x 1800	600	23	DDDE0790	271.00	1.15
2	3	600 x 500 x 1800	600	42	DDDE0791	491.00	2.10
3	3	900 x 500 x 1800	600	62	DDDE0792	711.00	3.05
4	3	1200 x 500 x 1800	600	81	DDDE0793	931.00	4.00
1	4	300 x 500 x 1800	450	24	DDDE0665	285.00	1.20
2	4	600 x 500 x 1800	450	44	DDDE0666	519.00	2.20
3	4	900 x 500 x 1800	450	65	DDDE0667	754.00	3.25
4	4	1200 x 500 x 1800	450	85	DDDE0668	988.00	4.25
1	5	300 x 500 x 1800	360	26	DDDE0669	306.00	1.30
2	5	600 x 500 x 1800	360	48	DDDE0670	561.00	2.40
3	5	900 x 500 x 1800	360	70	DDDE0671	816.00	3.50
4	5	1200 x 500 x 1800	360	92	DDDE0672	1071.00	4.60
1	2	400 x 500 x 1800	900	25	DDDE0673	271.00	1.24
2	2	800 x 500 x 1800	900	45	DDDE0674	492.00	2.27
3	2	1200 x 500 x 1800	900	66	DDDE0675	714.00	3.31
1	3	400 x 500 x 1800	600	26	DDDE0794	296.00	1.30
2	3	800 x 500 x 1800	600	48	DDDE0795	542.00	2.40
3	3	1200 x 500 x 1800	600	70	DDDE0796	790.00	3.50
1	4	400 x 500 x 1800	450	28	DDDE0676	313.00	1.38
2	4	800 x 500 x 1800	450	51	DDDE0677	575.00	2.56
3	4	1200 x 500 x 1800	450	75	DDDE0678	836.00	3.73
1	5	400 x 500 x 1800	360	29	DDDE0679	338.00	1.45
2	5	800 x 500 x 1800	360	54	DDDE0680	623.00	2.70
3	5	1200 x 500 x 1800	360	79	DDDE0681	908.00	3.94



DDDE0790



DDDE0664



DDED0666



DDDE0680

# Vestiaires

## Vestiaire sur socle à monter Seamline

Conforme à la Norme NFD 65-760.

Une seule et unique case juxtaposable et modulable à l'infini.

Les cases sont fixées entre elles par clips.

2 versions : industrie propre ou salissante.

- Corps en tôle d'acier 1er choix, porte en tôle XC laminée à froid.
- Porte indégondable articulation sur charnières : ouverture à 180°.
- Événements d'aération haut et bas sur la porte.
- Tablette galvanisée avec tringle porte-cintre, porte-étiquette embouti.
- Fermeture par moraillon porte-cadenas (anse Ø 6-7 mm).
- Autres serrures sur demande.

Options sur demande :

- Cadre pieds, socle banc et coiffe.

A partir de  
**186.00**  
l'unité

INFO

Optimisez vos implantations :  
Nous pouvons réaliser gratuitement des plans en 3D  
de vos installations. Consultez votre partenaire D-Direct.



DDDE0491



DDDE0492



Miroir +  
porte-serviette



DDDE0494

Coloris : Corps : Gris RAL 7035 et Porte : Bleu RAL 5017 ou Gris RAL 7035.

Industrie	Dim. hors tout L x l. x H (mm)	Poids (kg)	Réf.	Prix € HT l'unité	Dont EC
Propre	300 x 500 x 1800	19	DDDE0491	186.00	0.90
Salissante	400 x 500 x 1800	26	DDDE0492	221.00	1.25

Coloris : Corps Gris RAL 7035 ou Gris RAL 7016  
et Porte : 10 couleurs RAL possibles.

Industrie	Dim. hors tout L x l. x H (mm)	Poids (kg)	Réf.	Prix € HT l'unité	Dont EC
Propre	300 x 500 x 1800	19	DDDE0493	216.00	0.90
Salissante	400 x 500 x 1800	26	DDDE0494	262.00	1.25

## Vestiaire monobloc sur socle Seamline

Certifié NF Mobilier Technique et NF Environnement.

2 versions : industrie propre ou salissante.

- Corps en tôle d'acier 1er choix, porte en tôle XC laminée à froid.
- Porte indégondable articulation sur charnières : ouverture à 180°.
- Événements d'aération haut et bas sur la porte.
- Tablette galvanisée avec tringle porte-cintre, porte-étiquette embouti.
- Fermeture par moraillon porte-cadenas (anse Ø 6-7 mm).
- Autres serrures sur demande.



DDDE0747



DDDE0497



Version sur pieds : H 1915 mm.  
Consultez votre partenaire D-Direct.

Miroir +  
porte-serviette



DDDE0751



Coloris : Corps : Gris RAL 7035  
et Porte : Bleu RAL 5017 ou Gris RAL 7035.

Industrie	Nbre de cases	Dim. hors tout L x l. x H (mm)	Poids (kg)	Réf.	Prix € HT l'unité	Dont EC
Propre	1	300 x 500 x 1800	19	DDDE0747	306.00	0.90
Propre	2	600 x 500 x 1800	36	DDDE0495	451.00	1.75
Propre	3	900 x 500 x 1800	55	DDDE0496	604.00	2.60
Propre	4	1200 x 500 x 1800	72	DDDE0748	706.00	3.50
Salissante	1	400 x 500 x 1800	26	DDDE0749	356.00	1.25
Salissante	2	800 x 500 x 1800	52	DDDE0497	548.00	2.50
Salissante	3	1200 x 500 x 1800	76	DDDE0498	717.00	3.75

Coloris : Corps Gris RAL 7035 ou Gris RAL 7016  
et Porte : 10 couleurs RAL possibles.

Industrie	Nbre de cases	Dim. hors tout L x l. x H (mm)	Poids (kg)	Réf.	Prix € HT l'unité	Dont EC
Propre	1	300 x 500 x 1800	19	DDDE0750	326.00	0.90
Propre	2	600 x 500 x 1800	36	DDDE0499	493.00	1.77
Propre	3	900 x 500 x 1800	55	DDDE0500	692.00	2.60
Propre	4	1200 x 500 x 1800	72	DDDE0751	884.00	3.50
Salissante	1	400 x 500 x 1800	26	DDDE0752	385.00	1.25
Salissante	2	800 x 500 x 1800	52	DDDE0501	597.00	2.50
Salissante	3	1200 x 500 x 1800	76	DDDE0502	840.00	3.72



## Armoire vestiaire Classic PLUS


Avec 2 compartiments pour 1 personne pour une séparation hygiénique des vêtements de ville et des vêtements professionnels.

- Construction robuste en acier émaillé au four de haute qualité.
- Pied et fond d'armoire généralement galvanisés pour une meilleure protection contre la corrosion.
- Portes renforcées avec amortisseur de butée, porte-étiquette et fermeture à pêne rotatif de sécurité pour cadenas.
- Portes s'ouvrant l'une vers l'autre.
- Pour chaque compartiment : 1 étagère soudée, sous laquelle se trouve une tringle avec 3 crochets coulissants doubles antitorion.
- Version à poser au sol ou sur socle, H caisson 1850 mm.
- Version sur banc encastré avec H caisson 1700 mm.

Coloris à préciser à la commande :



De nombreuses versions disponibles. Consultez votre partenaire D-Direct.



Pêne rotatif de sécurité.



Patin réglable



Sur banc encastré, P assise 315 mm



DDDE0832  
Vestiaire pour 1 utilisateur  
Dim. : L 600 x P 500 x H 1850 mm



DDDE0835  
Vestiaire pour 1 utilisateur  
Dim. : L 600 x P 500 x H 1950 mm

Au sol					
Nbre de personnes	Nbre de compartiments	Dim. hors tout L x P x H (mm)	Réf.	Prix € HT l'unité	Dont EC
1	2 x 300	600 x 500 x 1850	DDDE0832	<b>488.00</b>	1.79
2	4 x 300	1200 x 500 x 1850	DDDE0833	<b>753.00</b>	3.08
1	2 x 400	800 x 500 x 1850	DDDE0834	<b>594.00</b>	2.06

Sur socle de 100 mm de haut					
Nbre de personnes	Nbre de compartiments	Dim. hors tout L x P x H (mm)	Réf.	Prix € HT l'unité	Dont EC
1	2 x 300	600 x 500 x 1950	DDDE0835	<b>557.00</b>	1.85
2	4 x 300	1200 x 500 x 1950	DDDE0836	<b>843.00</b>	3.19
1	2 x 400	800 x 500 x 1950	DDDE0837	<b>670.00</b>	2.19

Sur banc encastré, châssis en acier RAL 7021, réglable en hauteur					
Nbre de personnes	Nbre de compartiments	Dim. hors tout L x P x H (mm)	Réf.	Prix € HT l'unité	Dont EC
1	2 x 300	600 x 500 x 2120	DDDE0838	<b>684.00</b>	2.04
2	4 x 300	1200 x 500 x 2120	DDDE0839	<b>1 095.00</b>	3.59
1	2 x 400	800 x 500 x 2120	DDDE0840	<b>848.00</b>	2.48



## Armoire vestiaire Evolo PLUS avec coffre de rangement prémonté

Avec 2 compartiments pour 1 personne pour une séparation hygiénique des vêtements de ville et des vêtements professionnels.

- Construction robuste en acier émaillé au four de haute qualité.
- Pied et fond d'armoire généralement galvanisés pour une meilleure protection contre la corrosion.
- Portes renforcées avec amortisseur de butée, porte-étiquette et fermeture à pêne rotatif de sécurité pour cadenas.
- Portes s'ouvrant l'une vers l'autre avec limiteur d'ouverture de porte à 90°.
- Pour chaque compartiment : 1 étagère soudée, sous laquelle se trouve une tringle avec 3 crochets coulissants doubles antitorion.
- Sur socle, avec coffre de rangement prémonté, verrouillable grâce au plateau d'assise HPL, qui ne peut être ouvert que par l'utilisateur.

Beaucoup d'espace de rangement, par exemple pour les grands sacs.

Coloris à préciser à la commande :



Assise HPL blanc - H assise : 450 mm - P assise 315 mm

Nbre de personnes	Nbre de compartiments	Dim. hors tout L x P x H (mm)	Réf.	Prix € HT l'unité	Dont EC
1	2 x 300	600 x 500 x 1950	DDDE0841	<b>931.00</b>	2.80
2	4 x 300	1200 x 500 x 1950	DDDE0842	<b>1 549.00</b>	5.32
1	2 x 400	800 x 500 x 1950	DDDE0843	<b>1 170.00</b>	2.96

De nombreuses versions disponibles. Consultez votre partenaire D-Direct.



Le coffre est fermé par un panneau HPL blanc qui sert d'assise.



DDDE0842 Vestiaire sur coffre pour 2 utilisateurs  
Dim. : L 1200 x P 500 x H 1950 mm

## Vestiaires

### Vestiaire en L à monter

Véritable gain de place, prévu pour 2 utilisateurs.

- Dim. : L 400 x P 500 x H 1800 mm.
- Compartiments indépendants pour vêtements, chaussures et casques.
- Fermeture par serrure à clés dans boîtier encastré.
- Aération en façade.
- Porte-étiquette cristal.
- Poids : 41 kg.

#### Coloris :

- Corps : Gris RAL 7035.
- Portes : 10 combinaisons RAL possibles.



**380** €HT  
l'unité



Réf.	Prix € HT l'unité	Dont EC
DDDE0503	380.00	1.50

### Vestiaire monobloc en L sur socle

Etudié pour offrir un nombre maximum de vestiaires sur un espace réduit.

- Corps en tôle 6/10ème et porte en 7/10ème.
- Fermeture par morillon débrayable.
- 2 renforts de porte (1 horizontal et 1 vertical) avec ouverture à 180°.
- Aérations par perforations sur la porte.
- Tringle suspendue munie de 2 crochets + 1 patère soudée.
- Porte-étiquette embouti.
- Peinture époxy.

#### Coloris :

- Corps : Gris RAL 7035.
- Portes : Bleu RAL 5015.



Les vestiaires peuvent être livrés avec serrure à clés, à morillon porte-cadenas ou serrure à codes.

Nbre de cases	Dim. L x P x H (mm)	Réf.	Prix € HT l'unité	Dont EC
2	415 x 500 x 1800	DDDE0425	499.00	1.65
4	800 x 500 x 1800	DDDE0426	610.00	2.40
6	1185 x 500 x 1800	DDDE0481	839.00	3.25

### Vestiaire monobloc 2 en 1

Idéal pour ranger vos vêtements longs tout en permettant d'économiser de la surface au sol.

**Vous faites donc une économie de 30 % de la surface occupée.**

- H 1800 mm : en 1, 2 ou 3 colonnes.
- Construction soudée monobloc.
- Penderie avec tringle porte-cintres et casier de rangement.
- Fermeture par morillon porte-cadenas ou serrure à clé dans cuvette plastique, autres sur demande.

#### Coloris :

- Corps : Gris RAL 7035.
- Portes : Bleu, Rouge, Gris ou Anthracite, sur demande.



Ventilation Design

Colonnes	Dim. L x P x H (mm)	Poids (kg)	Réf.	Prix € HT l'unité	Dont EC
1	400 x 500 x 1800	30	DDDE0682	426.00	1.69
2	800 x 500 x 1800	53	DDDE0683	595.00	3.14
3	1200 x 500 x 1800	76	DDDE0684	866.00	4.59

### Vestiaire monobloc en L sur pieds

Certifié NF Mobilier Technique et NF Environnement.

Compact, prévu pour un gain de place maximal.

- Compartiments pour vêtements, chaussures et casques.
- Penderie : H 1070 mm.
- Aération en façade.
- Porte-étiquette cristal.
- Pieds polypropylène avec vérins.
- Fermeture 3 points par morillon porte-cadenas (anse Ø 6-7 mm).

#### Coloris :

- Corps : Gris RAL 7035.
- Portes : 10 coloris RAL possibles.



DDDE0754

Les vestiaires peuvent être livrés avec serrure à clés, à morillon porte-cadenas ou serrure à codes.

Nbre de cases	Dim. hors tout L x P x H (mm)	Poids (kg)	Réf.	Prix € HT l'unité	Dont EC
2	400 x 500 x 1915	31	DDDE0753	596.00	1.55
4	800 x 500 x 1915	58	DDDE0754	994.00	2.90
6	1200 x 500 x 1915	90	DDDE0755	1412.00	4.45



## Vestiaire séchant

Permet de sécher les vêtements à l'intérieur du vestiaire.  
Prêt à l'emploi, il se branche sur une prise 230 V.

- 2 cases sur pieds : industrie propre ou salissante.
- Corps et portes en tôle 8/10ème. Bords repliés.
- Fermeture par morillon porte-cadenas.
- Tablette, tringle porte-cintres, patère et supports bottes.
- 1 séparation intérieure par case en industrie salissante.
- Puissance du ventilateur : 33 W. Flux d'air : 150 m³/h.
- Résistance chauffante : 500 W. 2 sorties d'air Ø 100 mm.
- Interrupteurs distincts pour la ventilation et la résistance permettant de faire fonctionner le système en mode économique en ventilation simple.
- Prise électrique sous le vestiaire pour les raccorder en série (maxi 6).
- Coloris : Gris RAL 7035.



Version sur socle blanc.  
Consultez votre partenaire D-Direct.



## Penderie séchante

Armoire chauffante permettant de sécher simultanément vêtements de travail, paires de chaussures, bottes ou gants.  
Idéale pour le BTP, services techniques, parcs et jardins...

- **Armoire / penderie séchante pour 10 personnes.**
- Tôle galvanisée avec rideaux lames PVC translucide.
- Système de ventilation d'air chaud, 2 moteurs.
- Séchage : 1 à 4 h maxi.
- Temporisation : arrêt automatique au bout de 4 h.
- Puissance : 1600 W - 230 V.

► Pour 10 personnes

**AIR CHAUD**



Option : Support gants



Désignation	Dim. L x P x H (mm)	Poids (kg)	Réf.	Prix € HT l'unité	Dont EC
Industrie propre	800 x 490 x 1940	62	DDDE0784	<b>1 405.00</b>	3.10
Industrie salissante	800 x 490 x 1940	64,7	DDDE0785	<b>1 422.00</b>	3.24

Désignation	Dim. L x P x H (mm)	Réf.	Prix € HT l'unité	Dont EC
Penderie séchante seule	1550 x 500 x 1970	DDDE0608	<b>2 430.00</b>	4.75
Penderie séchante + support	1550 x 500 x 1970	DDDE0831	<b>2 535.00</b>	4.98
Support de gants seul		DDDE0616	<b>145.00</b>	0.23

## Vestiaire séchant ventilé


Ensemble de vestiaire individuel muni d'un système de ventilation d'air ambiant intégré sous l'assise.  
Permet de sécher les vêtements à l'intérieur du vestiaire ainsi que les chaussures de travail à l'extérieur.  
S'adapte à tous les métiers du BTP, services techniques communaux, collectes d'ordures...

- **Versions de 4 à 12 personnes. Industrie salissante, case L 400 mm.**
- Construction monobloc corps et portes en tôle 6/10ème.
- Événements d'aération haut et bas, porte-étiquette embouti.
- Fermeture par morillon porte-cadenas.
- 1 séparation intérieure par case.
- Tablette porte-casque, tringle porte-manteaux.
- Socle banc assise pleine bois massif, H 395 mm.
- Puissance : 250 W - 230 Volts.

**Coloris :**

- Corps : Gris RAL 7035
- Portes : Bleu RAL 5017.

► De 4 à 12 personnes



Sèche-bottes

Ventilation



Industrie salissante  
Séparation intérieure par case



Nbre de cases	Dim. L x P x H (mm)	Poids (kg)	Réf.	Prix € HT l'unité	Dont EC
4	1870 x 800 x 2175	127	DDDE0609	<b>2 138.00</b>	6.35
6	2690 x 800 x 2175	186	DDDE0610	<b>2 432.00</b>	9.30
8	3500 x 800 x 2175	241	DDDE0611	<b>3 325.00</b>	12.05
10	4310 x 800 x 2175	299	DDDE0612	<b>3 894.00</b>	14.95
12	5130 x 800 x 2175	356	DDDE0613	<b>4 081.00</b>	17.80



Existe en version industrie propre, case L 300 mm.  
Ventilation avec système d'assainissement à froid pour le traitement des odeurs et des bactéries. Consultez votre partenaire D-Direct.



# Etablis

## Établi

Conforme à la Norme XPD 65762.

- Charge : **500 kg uniformément répartie.**
- 2 pieds échelles en tube 40 x 40 avec embouts en plastique anti-poinçonnement des sols.
- 3 traverses horizontales en acier plié en U 40 x 60 x 40 mm.
- Plateau multiplis hêtre 24 ou 40 mm et mélaminé 19 ou 28 mm.
- H hors plateau : 800 mm.
- Coloris : Bleu RAL 5015, Gris RAL 7016 ou Gris clair RAL 7035.
- Livré démonté.
- **Garantie : 5 ans.**

### Options :

- Blocs 1, 2 ou 3 tiroirs.
- Installation à droite ou à gauche de l'établi.
- Glissières télescopiques à extension totale.
- Fermeture centralisée.
- Dim. utiles d'un tiroir : L 370 x P 550 x H 70 mm.
- Coloris corps et façade : Gris RAL 7035.



Dim. L x l. x H (mm)	Plateau	Réf.	Prix € HT l'unité	Dont EC
1200 x 750 x 819	Mélaminé 19 mm	DDDA0633	425.00	5.94
1500 x 750 x 819	Mélaminé 19 mm	DDDA0634	457.00	6.84
1800 x 750 x 819	Mélaminé 19 mm	DDDA0635	507.00	7.74
2000 x 750 x 819	Mélaminé 19 mm	DDDA0636	514.00	8.46
1200 x 750 x 828	Mélaminé 28 mm	DDDA0637	437.00	6.84
1500 x 750 x 828	Mélaminé 28 mm	DDDA0638	470.00	8.10
1800 x 750 x 828	Mélaminé 28 mm	DDDA0639	522.00	9.18
2000 x 750 x 828	Mélaminé 28 mm	DDDA0640	529.00	9.90
1200 x 750 x 824	Multiplis 24 mm	DDDA0625	431.00	7.02
1500 x 750 x 824	Multiplis 24 mm	DDDA0626	452.00	8.28
1800 x 750 x 824	Multiplis 24 mm	DDDA0627	512.00	9.54
2000 x 750 x 824	Multiplis 24 mm	DDDA0628	523.00	10.26
1200 x 750 x 840	Multiplis 40 mm	DDDA0629	477.00	9.31
1500 x 750 x 840	Multiplis 40 mm	DDDA0630	518.00	11.21
1800 x 750 x 840	Multiplis 40 mm	DDDA0631	603.00	12.92
2000 x 750 x 840	Multiplis 40 mm	DDDA0632	612.00	14.06
Bloc 1 tiroir		DDDA0641	287.00	0.65
Bloc 2 tiroirs		DDDA0642	365.00	1.00
Bloc 3 tiroirs		DDDA0643	397.00	1.45



DDDA0625

DDDA0629

DDDA0633 +  
DDDA0641

DDDA0641



DDDA0642



DDDA0643

## Établi

Conforme à la Norme XPD 65762.

- Charge : **1500 kg uniformément répartie.**
- 2 pieds échelles tôle 25/10ème, pliée en U, 80 x 42 mm.
- 3 traverses horizontales en acier tôle 25/10ème, pliée en U, 60 x 40 mm.
- Plateau multiplis hêtre 40 mm ou mélaminé 38 mm.
- H hors plateau : 800 mm.
- Coloris : Bleu RAL 5015, Gris RAL 7016 ou Gris clair RAL 7035.
- Livré démonté.
- **Garantie : 5 ans.**

### Options :

- Blocs 1, 2 ou 3 tiroirs.
- Installation à droite ou à gauche de l'établi.
- Glissières télescopiques à extension totale.
- Fermeture centralisée.
- Dim. utiles d'un tiroir : L 370 x P 550 x H 70 mm.
- Coloris corps et façade : Gris RAL 7035.



Dim. L x l. x H (mm)	Plateau	Réf.	Prix € HT l'unité	Dont EC
1200 x 750 x 838	Mélaminé 38 mm	DDDA0363	473.00	8.64
1500 x 750 x 838	Mélaminé 38 mm	DDDA0364	518.00	10.26
1800 x 750 x 838	Mélaminé 38 mm	DDDA0365	560.00	11.52
2000 x 750 x 838	Mélaminé 38 mm	DDDA0366	595.00	13.30
1200 x 750 x 840	Multiplis 40 mm	DDDA0367	502.00	10.07
1500 x 750 x 840	Multiplis 40 mm	DDDA0368	547.00	12.16
1800 x 750 x 840	Multiplis 40 mm	DDDA0369	618.00	13.87
2000 x 750 x 840	Multiplis 40 mm	DDDA0370	653.00	15.01
Bloc 1 tiroir		DDDA0641	287.00	0.65
Bloc 2 tiroirs		DDDA0642	365.00	1.00
Bloc 3 tiroirs		DDDA0643	397.00	1.45



DDDA0370



DDDA0363



DDDA0367



DDDA0641



DDDA0642



DDDA0643

## Établi réglable en hauteur mécaniquement

- Charge : 300 kg.
- Assemblage mécano soudé.
- 2 pieds échelles en tube d'acier 40 x 40 mm et tôle d'acier pliée 25/10ème.
- 3 traverses horizontales en acier tôle 25/10ème, pliée en U, 60 x 40 mm.
- Plateau mélaminé 19 mm ou multiplis hêtre 24 mm.
- H réglable de 740 à 1020 mm sous plateau.
- Coloris : Bleu RAL 5015, Gris RAL 7016 ou Gris clair RAL 7035.
- Livré démonté.
- Garantie : 5 ans.



Dim. L x l. x H (mm)	Plateau	Réf.	Prix € HT l'unité	Dont EC
1200 x 750 x 759 à 1039	Mélaminé 19 mm	DDDA0757	526.00	6.48
1500 x 750 x 759 à 1039	Mélaminé 19 mm	DDDA0758	558.00	7.38
1800 x 750 x 759 à 1039	Mélaminé 19 mm	DDDA0759	595.00	8.28
2000 x 750 x 759 à 1039	Mélaminé 19 mm	DDDA0760	672.00	9.00
1200 x 750 x 764 à 1044	Multiplis 24 mm	DDDA0761	583.00	7.56
1500 x 750 x 764 à 1044	Multiplis 24 mm	DDDA0762	577.00	8.82
1800 x 750 x 764 à 1044	Multiplis 24 mm	DDDA0763	620.00	10.08
2000 x 750 x 764 à 1044	Multiplis 24 mm	DDDA0764	653.00	10.80



## Établi avec bloc tiroirs

Conforme à la Norme XPD 65762.

Composé de 1 ou 2 coffres + 1 traverse repose-pieds.

- Charge : 1500 kg uniformément répartie.
- Pieds échelles tôle 25/10ème, pliée en U, 80 x 42 mm.
- 3 traverses horizontales en acier tôle 25/10ème, pliée en U, 60 x 40 mm.
- Plateau multiplis hêtre 40 mm ou mélaminé 38 mm.
- H hors plateau : 800 mm.
- Coloris : Bleu RAL 5015, Gris RAL 7016 ou Gris clair RAL 7035.
- Livré démonté.

**Bloc tiroirs :**

- Dim. : L 460 x P 600 x H 800 mm.
- Tiroirs : 4 x 150 + 1 x 75 mm.
- Coloris corps et facades Gris RAL 7035.
- Garantie : 5 ans.



Le coffre socle peut se positionner à gauche ou à droite lors du montage.

Dim. L x l. x H (mm)	Plateau	Nbre de coffres	Réf.	Prix € HT l'unité	Dont EC
1200 x 750 x 838	Mélaminé 38 mm	1	DDDA0440	1 126.00	17.10
1500 x 750 x 838	Mélaminé 38 mm	1	DDDA0441	1 150.00	18.54
1800 x 750 x 838	Mélaminé 38 mm	1	DDDA0442	1 204.00	19.80
2000 x 750 x 838	Mélaminé 38 mm	1	DDDA0443	1 214.00	21.60
1200 x 750 x 840	Multiplis 40 mm	1	DDDA0448	1 183.00	17.10
1500 x 750 x 840	Multiplis 40 mm	1	DDDA0449	1 212.00	18.54
1800 x 750 x 840	Multiplis 40 mm	1	DDDA0450	1 297.00	19.80
2000 x 750 x 840	Multiplis 40 mm	1	DDDA0451	1 311.00	21.60
1800 x 750 x 838	Mélaminé 38 mm	2	DDDA0454	1 749.00	25.56
2000 x 750 x 838	Mélaminé 38 mm	2	DDDA0455	1 766.00	25.92
1800 x 750 x 840	Multiplis 40 mm	2	DDDA0462	1 859.00	26.46
2000 x 750 x 840	Multiplis 40 mm	2	DDDA0463	1 877.00	26.82




Autres configurations de plateaux et de tiroirs. Consultez votre partenaire D-Direct.

## Établi avec coffres suspendus

Conforme à la Norme XPD 65762.

• Charge : 1500 kg uniformément répartie.

- 2 pieds échelles tôle 25/10ème, pliée en U, 80 x 42 mm.
- 3 traverses horizontales en acier tôle 25/10ème, pliée en U, 60 x 40 mm.
- Plateau multiplis hêtre 40 mm.
- H hors plateau : 800 mm.
- Coloris : 12 coloris disponibles : 
- Coffre tiroirs ou portes.
- Livré démonté avec coffres tiroirs et/ou portes.
- Garantie : 5 ans.



Modèle	Dim. L x l. x H (mm)	Réf.	Prix € HT l'unité	Dont EC
1 coffre 2 portes	1200 x 750 x 840	DDDA0839	1 109.00	5.15
2 coffres 3 tiroirs H 150 mm	1200 x 750 x 840	DDDA0840	1 942.00	5.55
2 coffres 3 tiroirs H 150 mm + 1 coffre 1 porte	1500 x 750 x 840	DDDA0841	2 480.00	6.85
3 coffres 3 tiroirs H 150 mm	1500 x 750 x 840	DDDA0842	2 710.00	7.55



# Etablis

## Établi réglable en hauteur mécaniquement

- Charge : 1000 kg.
- 2 pieds échelles tôle 25/10ème, pliée en U, 80 x 42 mm.
- 3 traverses horizontales en acier tôle 25/10ème, pliée en U, 60 x 40 mm.
- 2 longerons sous plateau 40 x 50 x 80 mm.
- Plateau multiplis hêtre 40 mm ou mélaminé 38 mm.
- H réglable hors plateau : de 740 à 1020 mm.
- Coloris : Bleu RAL 5015, Gris RAL 7016 ou Gris clair RAL 7035.
- Livré démonté.
- Garantie : 5 ans.



A partir de  
**575.00** €HT  
 l'unité



DDDA0647

Dim. L x l. x H (mm)	Plateau	Réf.	Prix € HT l'unité	Dont EC
750 x 750 x 778 à 1058	Mélaminé 38 mm	DDDA0647	575.00	7.92
1000 x 750 x 778 à 1058	Mélaminé 38 mm	DDDA0648	591.00	9.00
1200 x 750 x 778 à 1058	Mélaminé 38 mm	DDDA0567	634.00	10.08
1500 x 750 x 778 à 1058	Mélaminé 38 mm	DDDA0568	677.00	11.88
1800 x 750 x 778 à 1058	Mélaminé 38 mm	DDDA0569	706.00	13.32
2000 x 750 x 778 à 1058	Mélaminé 38 mm	DDDA0570	754.00	14.58
2400 x 750 x 778 à 1058	Mélaminé 38 mm	DDDA0649	878.00	16.74
750 x 750 x 780 à 1060	Multiplis 40 mm	DDDA0644	640.00	8.64
1000 x 750 x 780 à 1060	Multiplis 40 mm	DDDA0645	648.00	9.90
1200 x 750 x 780 à 1060	Multiplis 40 mm	DDDA0571	662.00	10.98
1500 x 750 x 780 à 1060	Multiplis 40 mm	DDDA0572	705.00	13.14
1800 x 750 x 780 à 1060	Multiplis 40 mm	DDDA0573	777.00	14.94
2000 x 750 x 780 à 1060	Multiplis 40 mm	DDDA0574	814.00	16.20
2400 x 750 x 780 à 1060	Multiplis 40 mm	DDDA0646	940.00	19.76



DDDA0644

## Établi réglable en hauteur par manivelle

- Charge : 300 kg.
- 2 pieds échelles tôle 25/10ème, pliée en U, 80 x 42 mm.
- 2 longerons sous plateau 40 x 80 x 80 mm.
- 3 traverses horizontales en acier tôle 25/10ème, pliée en U, 60 x 40 mm.
- Plateau multiplis hêtre 40 mm ou mélaminé 38 mm.
- H réglable hors plateau : de 750 à 1020 mm.
- Coloris : Bleu RAL 5015, Gris RAL 7016 ou Gris clair RAL 7035.
- Livré monté.
- Garantie : 5 ans.



DDDA0650




Suggestion d'aménagement

**D** Pour un aménagement sur mesure de votre atelier.  
 Consultez votre partenaire D-Direct.

Dim. L x l. x H (mm)	Plateau	Réf.	Prix € HT l'unité	Dont EC
750 x 750 x 788 à 1058	Mélaminé 38 mm	DDDA0653	2 149.00	8.82
1000 x 750 x 788 à 1058	Mélaminé 38 mm	DDDA0654	2 163.00	9.90
1200 x 750 x 788 à 1058	Mélaminé 38 mm	DDDA0474	2 204.00	10.98
1500 x 750 x 788 à 1058	Mélaminé 38 mm	DDDA0475	2 232.00	12.78
1800 x 750 x 788 à 1058	Mélaminé 38 mm	DDDA0476	2 279.00	14.22
2000 x 750 x 788 à 1058	Mélaminé 38 mm	DDDA0477	2 288.00	15.48
2400 x 750 x 788 à 1058	Mélaminé 38 mm	DDDA0655	2 535.00	17.64
750 x 750 x 790 à 1060	Multiplis 40 mm	DDDA0650	2 202.00	9.54
1000 x 750 x 790 à 1060	Multiplis 40 mm	DDDA0651	2 217.00	10.80
1200 x 750 x 790 à 1060	Multiplis 40 mm	DDDA0478	2 231.00	11.88
1500 x 750 x 790 à 1060	Multiplis 40 mm	DDDA0479	2 272.00	14.04
1800 x 750 x 790 à 1060	Multiplis 40 mm	DDDA0480	2 340.00	15.84
2000 x 750 x 790 à 1060	Multiplis 40 mm	DDDA0481	2 367.00	17.10
2400 x 750 x 790 à 1060	Multiplis 40 mm	DDDA0652	2 596.00	19.62



DDDA0653



## Aménagez vos établis !

- Luminaire avec support.
- Traverse de structure.
- Structure haute 2 montants perforés.
- DDDA0407** - Panneau perforé.
- Rail support bacs à bec.
- DDDA0273** - Étagère frontale inclinable.
- Support écran et clavier.
- DDDA0717** - Rampe électrique.
- Etabli.

**De nombreux accessoires disponibles. Consultez votre partenaire D-Direct.**

### Armoire d'établi

À fixer sur plateau d'établi ou au mur : L 1500 ou 2000 mm.

- Corps monobloc en tôle d'acier plié-nervurée, soudée par points.
- Portes rideaux réalisées en lames PVC.
- Fermeture 1 point par serrure à clé encastrée.
- Panneau arrière perforé, carré 10 x 10 mm, au pas de 38 mm.
- Fixation à l'aide de 4 vis fournies.
- Coloris armoire et rideau : Gris RAL 7035.
- Livrée montée.

**Option :**

- Lot de 15 accessoires pour fond perforé.



Dim. L x P x H (mm)	Réf.	Prix € HT l'unité	Dont EC
1500 x 250 x 800	DDDD0401	660.00	6.66
2000 x 250 x 800	DDDD0402	757.00	8.64
Lot de 15 accessoires	DDDD0468	155.00	-

### Étagère fonctionnelle

- Charge : 100 kg.
- Étagère en tôle pliée 10/10ème.
- Réglable en hauteur sur 3 positions.
- Coffres latéraux avec trappe pour passage de câbles.
- Coloris : Gris clair RAL 7035.
- Livrée démontée.




Dim. L x P x H (mm)	Réf.	Prix € HT l'unité	Dont EC
1200 x 400 x 650	DDDA0403	313.00	1.10
1500 x 400 x 650	DDDA0404	322.00	1.20
1800 x 400 x 650	DDDA0405	369.00	1.25
2000 x 400 x 650	DDDA0406	372.00	1.30

### Panneau perforé à fixer

- 1 panneau support outils fixé entre les montants : H 585 mm.
- Perforations carrées 10 x 10 au pas de 38 mm.
- 2 montants perforés 60 x 30 sur platines : H 600 mm.
- Coloris montants : Bleu RAL 5015, Gris anthracite RAL 7016 ou Gris clair RAL 7035.
- Livré démonté.

**Option :**

- Lot de 15 accessoires pour fond perforé.



Longueur (mm)	Réf.	Prix € HT l'unité	Dont EC
1200	DDDA0407	195.00	0.85
1500	DDDA0408	208.00	0.95
1800	DDDA0409	225.00	1.05
2000	DDDA0410	241.00	1.25
Lot de 15 accessoires	DDDA0729	150.00	-

### Montants + traverse

- Permettant la fixation d'accessoires.
- Jeu de 2 ou 3 montants perforés : H 1200 mm.
- Fixation par platines sur le plateau d'établi.
- Traverse supérieure en tôle d'acier 10/10ème perforé.
- Livré avec visserie d'assemblage.
- Montant : Bleu RAL 5015, Gris anthracite RAL 7016 ou Gris clair RAL 7035.
- Livrés démontés.
- Traverse : Gris clair RAL 7035.



Pour établi long	Nbre de montants	Nbre de traverses L (mm)	Réf.	Prix € HT le lot	Dont EC
1200	2	1 x 865	DDDA0411	253.00	0.35
1500	2	1 x 1300	DDDA0412	261.00	0.40
1500	3	2 x 635	DDDA0656	344.00	0.45
1800	3	1 x 635 / 1 x 865	DDDA0413	350.00	0.50
2000	3	2 x 865	DDDA0414	359.00	0.55

### Rampe électrique

Face avant inclinée à 45° facilitant le branchement des appareils.

- Corps en profilé aluminium extrudé et anodisé.
- 6 prises : 2 phases + terre 220 V.
- Disjoncteur différentiel : 16 A - 30 MA.
- Câble d'alimentation : L 2 mètres (3G 1.5 mm<sup>2</sup>).
- Livrée avec pattes et visserie de fixation sur plateau de travail.
- Livrée montée.



Dim. L x P x H (mm)	Réf.	Prix € HT l'unité
632 x 70 x 90	DDDA0717	344.00
862 x 70 x 90	DDDA0718	374.00
1292 x 70 x 90	DDDA0719	409.00

### Étagère frontale inclinable

Charge : 50 kg.

- À fixer sur les montants perforés.
- Réglable en profondeur et inclinable jusqu'à 30°.
- Fixation réversible à l'aide de 2 platines.
- Coloris : Gris RAL 7035.
- Livrée démontée.



Dim. L x P (mm)	Réf.	Prix € HT l'unité	Dont EC
635 x 250	DDDA0273	117.00	0.10
865 x 250	DDDA0274	130.00	0.15
1300 x 250	DDDA0275	136.00	0.20
635 x 350	DDDA0276	153.00	0.15
865 x 350	DDDA0277	163.00	0.20
1300 x 350	DDDA0278	170.00	0.25
635 x 450	DDDA0279	175.00	0.20
865 x 450	DDDA0280	179.00	0.25
1300 x 450	DDDA0281	188.00	0.30

# Établis

## Établi fixe

- Charge : 500 kg.
- Châssis en tôle acier de 20/10ème.
- Piétement robuste, section 85 x 55 mm.
- Pieds percés permettant la fixation au sol.
- Platine fixation plateau : 165 x 665 mm.
- H sous plateau : 800 mm.
- 2 profilés sous plateau : 40 x 40 mm.
- 1 barre repose-pieds en C : 80 x 30 mm.
- Coloris Beige RAL 9002.
- Livré démonté.

A partir de  
**610,00** €HT  
 l'unité

### Option : Bloc tiroirs ou porte.

#### À monter sur les châssis d'établis fixes ou réglables.

- Bloc acier Ep. 10/10ème.
- Tiroirs sur glissières télescopiques avec interverrouillage.
- Ouverture à 100 %.
- Poignée aluminium avec porte-étiquette.
- Coloris : Corps Beige RAL 9002. Tiroirs et portes Bleu RAL 5005.



4 dimensions 4 plateaux



L'établi fixe existe en dim. 2400 x 800 mm.




DDDA0157  
L 535 x P 665 x H 540 mm



DDDA0156  
L 535 x P 665 x H 540 mm



DDDA0155  
L 535 x P 665 x H 540 mm



De nombreuses options sont disponibles pour l'aménagement de nos établis : tablettes, rails porte-bacs, caissons tiroirs ; panneaux perforés, rampes électriques et lumineuses... Consultez votre partenaire D-DIRECT



Suggestion de présentation

700 à 970 mm



Suggestion de présentation



DDDA0154  
L 535 x P 665 x H 340 mm



DDDA0153  
L 495 x P 665 x H 146 mm

### Établi fixe

Dim. L x l. x H (mm)	Plateau	Réf.	Prix € HT l'unité	Dont EC
1300 x 800 x 800	Multiplis Hêtre 24 mm	DDDA0296	610.00	7.92
1500 x 800 x 800	Multiplis Hêtre 24 mm	DDDA0141	653.00	8.91
1850 x 800 x 800	Multiplis Hêtre 24 mm	DDDA0145	718.00	10.17
2000 x 800 x 800	Multiplis Hêtre 24 mm	DDDA0149	765.00	10.98
1300 x 800 x 800	Multiplis Hêtre 40 mm	DDDA0297	694.00	10.26
1500 x 800 x 800	Multiplis Hêtre 40 mm	DDDA0142	747.00	11.43
1850 x 800 x 800	Multiplis Hêtre 40 mm	DDDA0146	827.00	13.23
2000 x 800 x 800	Multiplis Hêtre 40 mm	DDDA0150	825.00	14.40
1300 x 800 x 800	Stratifié Gris 40 mm	DDDA0298	742.00	10.08
1500 x 800 x 800	Stratifié Gris 40 mm	DDDA0143	778.00	11.43
1850 x 800 x 800	Stratifié Gris 40 mm	DDDA0147	850.00	13.23
2000 x 800 x 800	Stratifié Gris 40 mm	DDDA0151	887.00	14.40
1300 x 800 x 800	Mélaaminé Gris 30 mm	DDDA0299	687.00	8.28
1500 x 800 x 800	Mélaaminé Gris 30 mm	DDDA0144	696.00	9.27
1850 x 800 x 800	Mélaaminé Gris 30 mm	DDDA0148	732.00	10.62
2000 x 800 x 800	Mélaaminé Gris 30 mm	DDDA0152	762.00	11.52
Bloc 1 tiroir : H 100 mm		DDDA0153	297.00	0.73
Bloc 2 tiroirs : 2 x H 100 mm		DDDA0154	553.00	1.18
Bloc 3 tiroirs : H 50 + H 150 + H 200 mm		DDDA0155	814.00	1.78
Bloc 4 tiroirs : 4 x H 100 mm		DDDA0156	963.00	2.08
Bloc porte : H 400 mm		DDDA0157	492.00	0.80

## Établi réglable en hauteur

- Charge : 500 kg.
- Châssis en tôle acier de 20/10ème.
- Piétement robuste 2 pieds mécano soudés, section 80 x 55 mm.
- Platine fixation plateau 165 x 700 mm.
- H réglable de 700 à 970 mm sous plateau.
- Pieds percés permettant la fixation au sol.
- 2 profilés sous plateau 40 x 40 mm.
- Coloris Beige RAL 9002.
- Livré démonté.

### Établi réglable en hauteur

Dim. L x l. x H (mm)	Plateau	Réf.	Prix € HT l'unité	Dont EC
1300 x 800 x 800	Multiplis Hêtre 24 mm	DDDA0300	658.00	7.74
1500 x 800 x 800	Multiplis Hêtre 24 mm	DDDA0158	697.00	8.64
1850 x 800 x 800	Multiplis Hêtre 24 mm	DDDA0161	750.00	9.72
2000 x 800 x 800	Multiplis Hêtre 24 mm	DDDA0164	768.00	10.44
1300 x 800 x 800	Multiplis Hêtre 40 mm	DDDA0301	732.00	10.08
1500 x 800 x 800	Multiplis Hêtre 40 mm	DDDA0159	792.00	11.16
1850 x 800 x 800	Multiplis Hêtre 40 mm	DDDA0162	859.00	13.32
2000 x 800 x 800	Multiplis Hêtre 40 mm	DDDA0165	828.00	13.86
1300 x 800 x 800	Stratifié Gris 40 mm	DDDA0302	780.00	9.90
1500 x 800 x 800	Stratifié Gris 40 mm	DDDA0160	823.00	11.16
1850 x 800 x 800	Stratifié Gris 40 mm	DDDA0163	882.00	13.32
2000 x 800 x 800	Stratifié Gris 40 mm	DDDA0166	889.00	13.86
Bloc 1 tiroir : H 100 mm		DDDA0153	297.00	0.73
Bloc 2 tiroirs : 2 x H 100 mm		DDDA0154	553.00	1.18
Bloc 3 tiroirs : H 50 + H 150 + H 200 mm		DDDA0155	814.00	1.78
Bloc 4 tiroirs : 4 x H 100 mm		DDDA0156	963.00	2.08
Bloc porte : H 400 mm		DDDA0157	492.00	0.80



## Établi lourd

Établi composé d'un ou deux coffres offrant de nombreux rangements, complété selon la configuration par un pied échelle.

Le pied est réalisé avec piétement en profils larges pliés en tôle d'acier, Ep. 20/10e, avec embouts plastiques pour protéger les sols.

• Charge : 1500 kg.

- Plateau : hêtre multiplis, Ep. 40 mm ou stratifié, Ep. 37 mm.
- Structure renforcée par des longerons et barre repose pieds.
- L 1200 - 1500 - 1750 ou 2000 mm.
- P 750 mm.
- H sous plateau : 800 mm.
- Pieds fixes.
- Finition : Bleu RAL 5012 - Gris RAL 7035.
- Livré démonté.


### Coffre porteur tiroirs ou porte

• Charge par tiroir : 80 kg.


- Tiroirs montés sur glissières double extension.
- Ouverture à 100 %.
- Fermeture centralisée, serrure 2 clés.
- Coffres, H utile 600 mm.
- H sous plateau : 800 mm.
- Coffre 3 tiroirs : 1 x 100 + 1 x 200 + 1 x 300 mm.
- Coffre 4 tiroirs : 2 x 100 + 2 x 200 mm.
- Coffre 5 tiroirs : 1 x 50 + 2 x 100 + 1 x 150 + 1 x 200 mm.
- Coffre 6 tiroirs : 2 x 50 + 2 x 100 + 2 x 150 mm.
- Coffre 1 porte ouverture à gauche.
- Finition : Bleu RAL 5012 - Gris RAL 7035.



Suggestion de présentation  
DDDA0428 + 2 x DDDA0435



Suggestion de présentation  
DDDA0423 + DDDA0436

 Pour composer votre établi :  
choisissez votre structure  
et choisissez votre coffre porteur.



DDDA0434



DDDA0435



DDDA0436



DDDA0437



DDDA0438

#### Structure seule pour 1 coffre porteur (à commander en plus)

Dim. L x l. x H (mm)	Plateau	Réf.	Prix € HT l'unité	Dont EC
1200 x 750 x 800	Hêtre 40 mm	DDDA0420	400.00	5.08
1500 x 750 x 800	Hêtre 40 mm	DDDA0421	436.00	6.11
1750 x 750 x 800	Hêtre 40 mm	DDDA0422	449.00	5.08
2000 x 750 x 800	Hêtre 40 mm	DDDA0423	537.00	7.77
1200 x 750 x 800	Stratifié 37 mm	DDDA0424	447.00	5.08
1500 x 750 x 800	Stratifié 37 mm	DDDA0425	491.00	5.46
1750 x 750 x 800	Stratifié 37 mm	DDDA0426	567.00	7.41
2000 x 750 x 800	Stratifié 37 mm	DDDA0427	590.00	9.75
Coffre 3 tiroirs		DDDA0434	879.00	9.36
Coffre 4 tiroirs		DDDA0435	1 012.00	9.49
Coffre 5 tiroirs		DDDA0436	1 155.00	11.96
Coffre 6 tiroirs		DDDA0437	1 292.00	11.96
Coffre 1 porte		DDDA0438	528.00	5.46

#### Structure seule pour 2 coffres porteurs (à commander en plus)

Dim. L x l. x H (mm)	Plateau	Réf.	Prix € HT l'unité	Dont EC
1500 x 750 x 800	Hêtre 40 mm	DDDA0428	302.00	4.43
1750 x 750 x 800	Hêtre 40 mm	DDDA0429	348.00	7.41
2000 x 750 x 800	Hêtre 40 mm	DDDA0430	394.00	6.11
1500 x 750 x 800	Stratifié 37 mm	DDDA0431	427.00	4.42
1750 x 750 x 800	Stratifié 37 mm	DDDA0432	483.00	7.41
2000 x 750 x 800	Stratifié 37 mm	DDDA0433	486.00	6.11
Coffre 3 tiroirs		DDDA0434	879.00	9.36
Coffre 4 tiroirs		DDDA0435	1 012.00	9.49
Coffre 5 tiroirs		DDDA0436	1 155.00	11.96
Coffre 6 tiroirs		DDDA0437	1 292.00	11.96
Coffre 1 porte		DDDA0438	528.00	5.46



Tablettes pour blocs porte et autres compositions de coffres, sur demande auprès de votre partenaire D-Direct.



# Etablis

## Établi évolutif sur mesure

Permet un aménagement de votre espace de travail selon vos besoins et vos envies.



DDZZ0050



Suggestion d'aménagement avec panneau à lames + accessoires porte-outils

INFO



**MODUL'PRO** L'Atelier Modulaire des Professionnels  
Fabrication Française

Plateau bois multiplis hêtre vernis : Ep. 40 mm ou en acier. Structure sous plateau renforcé par longerons.



Consultez votre partenaire pour un aménagement sur mesure ou une fabrication spéciale.

## Établi plateau acier ou bois

- Armature en acier avec équerres de renfort.
- Plateau en acier ou bois Ep. 40 mm.
- H travail : 870 mm.
- Livré non monté.

A partir de  
**385.00** €HT  
l'unité



## Établi plateau bois

- Armature en acier.
- Plateau bois : Ep. 22 mm.
- Dim. : L 1120 x l. 500 mm.
- H travail : 860 mm.
- Étagère basse et intermédiaire.
- Bloc 2 tiroirs montés sur glissières à ouverture totale.
- 1 étagère.
- Poids : 70 kg.
- Livré non monté.



Réf.	Prix € HT l'unité	Dont EC
DDDA0545	475.00	3.24

Dim. L x l. (mm)	Plateau acier				Plateau bois			
	Poids (kg)	Réf.	Prix € HT l'unité	Dont EC	Poids (kg)	Réf.	Prix € HT l'unité	Dont EC
1500 x 630	48	DDDA0482	385.00	1.23	56	DDDA0483	533.00	4.59
2000 x 630	60	DDDA0464	438.00	1.65	66	DDDA0484	678.00	5.58

## Établi plateau bois

- Armature en acier avec équerres de renfort.
- Plateau bois : Ep. 40 mm.
- Dim. : L 1500 x l. 630 mm.
- Bloc 4 tiroirs montés sur glissières à ouverture totale.
- Poids : 88 kg.
- Livré non monté.



Réf.	Prix € HT l'unité	Dont EC
DDDA0554	1 066.00	7.70

## Établi plateau acier ou bois + tiroirs

- Armature en acier avec équerres de renfort.
- Plateau en acier ou bois Ep. 40 mm.
- Tiroirs montés sur glissières à ouverture totale. Serrures à clés.
- L 1500 mm : 2 tiroirs.
- L 2000 mm : 3 tiroirs.
- H travail : 870 mm.
- Livré non monté.



## Établi plateau bois

- Armature en acier avec équerres de renfort.
- Plateau bois : Ep. 40 mm.
- Dim. : L 1500 x l. 630 mm.
- H travail : 870 mm.
- Bloc 4 tiroirs montés sur glissières à ouverture totale.
- Bloc coffre fermeture à clé.
- Poids : 105 kg.
- Livré non monté.



Réf.	Prix € HT l'unité	Dont EC
DDDA0546	1 389.00	9.95

Dim. L x l. (mm)	Plateau acier + tiroirs				Plateau bois + tiroirs			
	Poids (kg)	Réf.	Prix € HT l'unité	Dont EC	Poids (kg)	Réf.	Prix € HT l'unité	Dont EC
1500 x 630	61	DDDA0485	602.00	1.74	64	DDDA0487	701.00	6.03
2000 x 630	70	DDDA0486	689.00	2.39	83	DDDA0465	844.00	7.79

### Établi compact

- Charge : 1000 kg.
- Structure mécano soudée.
- Plateau multiplis : Ep. 40 mm.
- Charge : 75 kg/tiroir.
- Extension totale des tiroirs.
- Porte : L 500 x H 600 mm.
- Fermeture centralisée.
- **Coloris :**
- Structure : Gris RAL 7035.
- Façade : Gris RAL 5016.



DDDA0826 : 2 portes H 600 mm + 3 tiroirs H 200 mm



DDDA0825 : 1 porte H 600 mm + 3 tiroirs H 200 mm

Dim. L x P x H (mm)	Poids (kg)	Réf.	Prix € HT l'unité	Dont EC
1500 x 700 x 840	123	DDDA0825	1 305.00	16.20
2000 x 700 x 840	138	DDDA0826	1 663.00	20.70

### Établi compact mobile

- Charge : 400 kg.
- Structure mécano soudée.
- Plateau multiplis : Ep. 40 mm.
- Poignée de poussée.
- Charge : 75 kg / tiroir.
- Extension totale des tiroirs.
- Fermeture centralisée.
- Roues caoutchouc Ø 100 mm : 2 fixes + 2 pivotantes à frein.

**Coloris :**

- Structure : Gris RAL 7035.
- Façade : Gris RAL 5016.

**Options - Matériel de subdivision :**

- Insertion en mousse.
- Parois de séparation.
- Bac plastique avec porte-étiquettes.



DDDA0827



Matériel de subdivision

Dim. L x P x H (mm)	Poids (kg)	Réf.	Prix € HT l'unité	Dont EC
1250 x 700 x 880	88	DDDA0827	1 852.00	21.60

### Établi

- Structure 2 pieds métal.
- Plateau hêtre multiplis : Ep. 40 mm.

**Coloris :**

- Structure : Gris RAL 7035.



Charge (kg)	Dim. L x P x H (mm)	Poids (kg)	Réf.	Prix € HT l'unité	Dont EC
600	1500 x 700 x 840	56	DDDA0821	514.00	10.08
360	2000 x 700 x 840	67	DDDA0822	587.00	12.06

### Établi + 1 bloc 4 tiroirs

- Structure 1 pied métal et 1 bloc 4 tiroirs.
- Plateau hêtre multiplis : Ep. 40 mm.
- Charge : 75 kg / tiroir.
- Ouverture à 100 %.
- Tiroirs : 2 x H 150 + 2 x H 200 mm.
- Fermeture centralisée.
- **Coloris :**
- Structure : Gris RAL 7035.
- Façade : Gris RAL 5016.



Charge (kg)	Dim. L x P x H (mm)	Poids (kg)	Réf.	Prix € HT l'unité	Dont EC
1500	1500 x 700 x 840	121	DDDA0823	1 277.00	21.78
800	2000 x 700 x 840	132	DDDA0824	1 383.00	24.48

### Établi mobile

- Charge : 400 kg.
- Piétement d'établi en tube d'acier profilé 40 x 40 mm.
- Plateau multiplis : Ep. 40 mm.
- Charge : 75 kg / tiroir.
- Extension totale du tiroir.
- Fermeture centralisée.
- Roues caoutchouc Ø 100 mm : 2 fixes + 2 pivotantes à frein.

**Coloris :**

- Structure : Gris RAL 7035.
- Façade : Gris RAL 5016.



Modèle	Dim. L x P x H (mm)	Réf.	Prix € HT l'unité	Dont EC
Sans tiroir	1075 x 700 x 975	DDDA0828	1 297.00	12.96
Avec tiroir	1075 x 700 x 975	DDDA0829	1 692.00	15.30



## Etablis

### Établi mobile

- Charge : 300 kg.
- Construction en tôle d'acier pliée 20/10ème.
- 2 entretoises horizontales en tôle 25/10ème, pliée en U 60 x 40 mm sous le plateau.
- Socle réalisé en tôle d'acier 20/10ème.
- Plateau multiplis hêtre, Ep. 40 mm.
- Flancs en tôle d'acier pliée et perforée.
- Perforations carrées 10 x 10 au pas de 38 mm.
- Dim. : L 1200 ou 1500 x P 750 x H 840 mm.
- Finition peinture poudre époxy polymérisée au four 180°C.
- 4 roulettes à platines pivotantes Ø 125 mm dont 2 à frein.
- Livré en kit.
- Coloris :



**D** De nombreuses combinaisons possibles.  
Consultez votre partenaire D-Direct.

Aménagement	L 1200 mm			L 1500 mm		
	Réf.	Prix € HT l'unité	Dont EC	Réf.	Prix € HT l'unité	Dont EC
Sans	DDDB0262	699.00	10.44	DDDB0266	760.00	12.06
1 étagère intermédiaire	DDDB0263	747.00	14.04	DDDB0267	837.00	16.92
1 coffre 3 tiroirs	DDDB0264	1 336.00	20.88	DDDB0268	1 405.00	23.22
1 coffre 2 portes	DDDB0265	1 393.00	18.00	DDDB0269	1 461.00	20.52



De nombreux accessoires disponibles.  
Consultez votre partenaire D-Direct.

### Établi mobile

**Avec poignée de traction en ABS.**

- Charge : 500 kg.
- Construction acier 15/10ème.
- Plateau multiplis hêtre, Ep. 40 mm.
- Fermeture à clé centralisée.
- Système anti-basculement des tiroirs.
- 4 roues Ø 160 mm dont 2 pivotantes à frein.
- Coloris : Bleu RAL 5012, Gris RAL 7035.



Dim. L x P x H (mm)	Aménagement	Réf.	Prix € HT l'unité
1010 x 660 x 880	2 blocs porte : H 550 mm + étagères	DDDB0196	1 129.00
1010 x 660 x 880	Bloc porte H 550 mm + étagère + Bloc tiroirs : 1 x 50 + 1 x 100 + 2 x 200 mm.	DDDB0137	1 696.00
1010 x 660 x 880	2 blocs tiroirs : 1 x 50 + 1 x 100 + 2 x 200 mm.	DDDB0195	2 272.00

### Desserte mobile

- Structure acier Ep. 15/10ème.
- Dim. : L 500 x P 650 x H 797 mm.
- Dessus recouvert : pégulan antigrippes.
- Poignée de traction.
- Tiroirs montés sur glissières à double extension, fermeture centralisée, charge par tiroir : 80 kg.
- 4 roulettes à bandage semi-élastique : Ø 125 mm dont 2 pivotantes à frein.



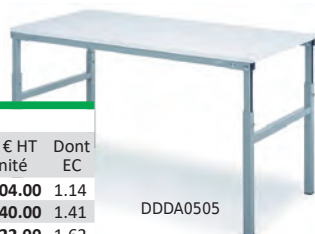
Aménagement	Réf.	Prix € HT l'unité
Bloc porte : H 550 mm + étagère	DDDB0190	535.00
Bloc tiroirs : 1 x 50 + 1 x 100 + 2 x 200 mm	DDDB0102	1 042.00



## Poste de travail modulable réglable en hauteur

Pieds réglables en hauteur de 650 à 900 mm par clé Allen.

- Charge : 150 kg pour postes de largeur 500 mm.
- Charge : 300 kg pour postes de largeur 700 et 900 mm.
- Châssis en acier, coloris Gris RAL 7035.
- Plateau HPL Blanc cassé, antireflets, Ep. 25 mm.



Poste simple			
Dim. L x l. (mm)	Réf.	Prix € HT l'unité	Dont EC
700 x 500	DDDA0505	404.00	1.14
1000 x 500	DDDA0506	440.00	1.41
1500 x 500	DDDA0507	522.00	1.62
1000 x 700	DDDA0508	468.00	1.59
1200 x 700	DDDA0509	501.00	1.74
1500 x 700	DDDA0510	533.00	2.10
1800 x 700	DDDA0511	573.00	2.34
1500 x 900	DDDA0512	581.00	2.40
1800 x 900	DDDA0513	632.00	2.82

DDDA0505



DDDA0514



Suggestion d'aménagement

Poste simple + tablette haute			
Dim. L x l. (mm)	Réf.	Prix € HT l'unité	Dont EC
1200 x 700	DDDA0514	798.00	2.70
1500 x 700	DDDA0515	848.00	3.06
1800 x 700	DDDA0516	941.00	3.54
1500 x 900	DDDA0517	928.00	3.48
1800 x 900	DDDA0518	991.00	3.90



De nombreuses options sont disponibles pour l'aménagement des postes de travail ergonomiques : tablettes, rails porte bacs, caissons tiroirs, fonds perforés, rampes électriques et lumineuses... Consultez votre partenaire D-Direct.

## Ossature de poste de travail réglable en hauteur

Ossature avec pieds réglables en hauteur de 700 à 1100 mm.

3 choix de réglages : manuel par clé ALLEN, par manivelle ou électrique.

- Piètement en L : acier, coloris Gris RAL 7035 et profil d'aluminium.
- Pieds ajustables pour mises à niveau.
- Réglage manuel par clé Allen : charge : 500 kg.
- Réglage par manivelle : charge : 200 kg.
- Manivelle escamotable évitant toute gêne en position de travail.
- Réglage par bouton électrique : charge : 400 kg.

Large gamme d'accessoires et de compléments disponibles sur demande.



Gamme antistatique, sur demande

Réglage manuel par clé Allen - Charge 500 kg					Réglage par manivelle - Charge 200 kg					Réglage électrique - Charge 400 kg				
Dim hors tout L x l. (mm)	H. de réglage (mm)	Réf.	Prix € HT l'unité	Dont EC	Dim hors tout L x l. (mm)	H. de réglage (mm)	Réf.	Prix € HT l'unité	Dont EC	Dim hors tout L x l. (mm)	H. de réglage (mm)	Réf.	Prix € HT l'unité	Dont EC
1000 x 750	670 - 1100	DDDA0730	650.00	2.30	1000 x 750	675 - 1025	DDDA0737	1 902.00	3.53	1000 x 750	700 - 1100	DDDA0743	2 536.00	4.47
1200 x 750	670 - 1100	DDDA0731	664.00	2.34	1200 x 750	675 - 1025	DDDA0738	1 917.00	3.72	1200 x 750	700 - 1100	DDDA0744	2 547.00	4.69
1500 x 750	670 - 1100	DDDA0732	724.00	2.45	1500 x 750	675 - 1025	DDDA0739	1 987.00	3.98	1500 x 750	700 - 1100	DDDA0745	2 599.00	5.31
1800 x 750	670 - 1100	DDDA0733	731.00	2.64	1800 x 750	675 - 1025	DDDA0740	2 035.00	4.36	1800 x 750	700 - 1100	DDDA0746	2 668.00	5.41
2000 x 750	670 - 1100	DDDA0734	770.00	2.74	1500 x 900	675 - 1025	DDDA0741	2 098.00	3.96	2000 x 750	700 - 1100	DDDA0747	2 732.00	5.85
1800 x 900	670 - 1100	DDDA0735	830.00	3.36	1800 x 900	675 - 1025	DDDA0742	2 147.00	4.36	1800 x 900	700 - 1100	DDDA0748	2 782.00	5.64
2000 x 900	670 - 1100	DDDA0736	870.00	3.54	-	-	-	-	-	2000 x 900	700 - 1100	DDDA0749	2 846.00	5.94



DDDA0737 + DDDA0750




DDDA0730 + DDDA0750



DDDA0743 + DDDA0750

## Plateau stratifié

- Dim. : L 1000, 1200, 1500, 1800 ou 2000 x P 750 mm ou L 1800 ou 2000 x P 900 mm.
- H 25 mm.
- Revêtement : aggloméré laminé haute pression.
- Couleur : Gris clair.



DDDA0750

Dim. L x P x H (mm)	Poids (kg)	Réf.	Prix € HT l'unité
1000 x 750 x 25	13,4	DDDA0750	230.00
1200 x 750 x 25	16,4	DDDA0751	258.00
1500 x 750 x 25	19,8	DDDA0752	303.00
1800 x 750 x 25	23,6	DDDA0753	348.00
1800 x 900 x 25	27,6	DDDA0754	391.00
2000 x 750 x 25	25,4	DDDA0755	386.00
2000 x 900 x 25	28,4	DDDA0756	427.00



Suggestion d'aménagement

# Postes de travail ergonomiques

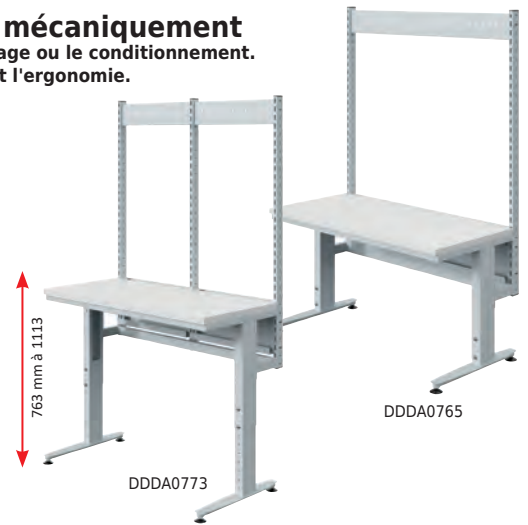
## Poste de travail modulable MODULOG 4.0 réglable mécaniquement

Concept d'aménagement de chaînes industrielles ou logistiques pour l'assemblage ou le conditionnement. Permet d'optimiser efficacement à la fois l'espace de travail, la fonctionnalité et l'ergonomie.

- Livré démonté.
- Garantie 5 ans.**

### Poste d'assemblage :

- **Capacité : 300 kg.**
- Structure réglable en hauteur mécaniquement.
- Cadre acier plié 25/10ème.
- Poutre tube acier 60 x 30 mm.
- Embases acier 4 mm et tube 25 x 25 mm.
- Voile de fond d'électrification horizontale en acier plié 10/10ème.
- Colonne de pied mécanique en tube d'acier 120 x 60 mm.
- H réglage 763 - 1113 mm au pas de 50 mm.
- Montants H 1600 mm en tube d'acier 60 x 30 mm permettant d'accueillir les accessoires (tablettes, panneaux perforés, rails bacs à bec, etc.).
- Finition : Peinture poudre époxy polymérisée à 180°C.
- Plateau en panneau aggloméré recouvert de stratifié RESITOP haute résistance thermique. Epaisseur 40 mm.
- Possibilités de combinaisons différentes (montants, voile d'électrification, plateaux, caractéristiques ESD) : Consultez votre partenaire.



Existe avec plateau stratifié antistatique ESD. Consultez votre partenaire D-Direct.

Dim. L x l. x H (mm)	Nbre de montants	Poids (kg)	Réf.	Prix € HT l'unité	Dont EC
695 x 650 x 763 à 1113	2	60	DDDA0765	1 058.00	10.80
925 x 650 x 763 à 1113	2	68	DDDA0766	1 122.00	12.24
1360 x 650 x 763 à 1113	2	84	DDDA0767	1 220.00	15.12
1360 x 650 x 763 à 1113	3	89	DDDA0768	1 323.00	16.02
1820 x 650 x 763 à 1113	3	106	DDDA0769	1 425.00	19.08
695 x 750 x 763 à 1113	2	62	DDDA0770	1 080.00	11.16
925 x 750 x 763 à 1113	2	71	DDDA0771	1 153.00	12.78
1360 x 750 x 763 à 1113	2	88	DDDA0772	1 265.00	15.84
1360 x 750 x 763 à 1113	3	93	DDDA0773	1 366.00	16.74
1820 x 750 x 763 à 1113	3	111	DDDA0774	1 512.00	19.98



Suggestion d'aménagement

## Poste de travail modulable MODULOG 4.0 réglable électriquement

Concept d'aménagement de chaînes industrielles ou logistiques pour l'assemblage ou le conditionnement. Permet d'optimiser efficacement à la fois l'espace de travail, la fonctionnalité et l'ergonomie.

- Livré démonté.
- Garantie 5 ans.**

### Poste d'assemblage :

- **Capacité : 300 kg.**
- Structure réglable en hauteur électriquement.
- Cadre acier plié 25/10ème.
- Poutre tube acier 60 x 30 mm.
- Embases acier 4 mm et tube 25 x 25 mm.
- Voile de fond d'électrification horizontale en acier plié 10/10ème.
- Colonne de pied électrique section 150 x 70 mm.
- H réglage 763 - 1163 mm linéaire avec mémorisation 3 positions.
- Montants H 1600 mm en tube d'acier 60 x 30 mm permettant d'accueillir les accessoires (tablettes, panneaux perforés, rails bacs à bec, etc.).
- Finition : Peinture poudre époxy polymérisée à 180°C.
- Plateau en panneau aggloméré recouvert de stratifié RESITOP haute résistance thermique, épaisseur 40 mm.
- Possibilités de combinaisons différentes (montants, voile d'électrification, plateaux, caractéristiques ESD) : Consultez votre partenaire.




Existe avec plateau stratifié antistatique ESD. Consultez votre partenaire D-Direct.

Dim. L x l. x H (mm)	Nbre de montants	Poids (kg)	Réf.	Prix € HT l'unité	Dont EC
695 x 650 x 763 à 1163	2	60	DDDA0775	2 442.00	10.80
925 x 650 x 763 à 1163	2	68	DDDA0776	2 502.00	12.24
1360 x 650 x 763 à 1163	2	84	DDDA0777	2 595.00	15.12
1360 x 650 x 763 à 1163	3	89	DDDA0778	2 692.00	16.02
1820 x 650 x 763 à 1163	3	105	DDDA0779	2 789.00	18.90
695 x 750 x 763 à 1163	2	62	DDDA0780	2 462.00	11.16
925 x 750 x 763 à 1163	2	71	DDDA0781	2 533.00	12.78
1360 x 750 x 763 à 1163	2	88	DDDA0782	2 637.00	15.84
1360 x 750 x 763 à 1163	3	93	DDDA0783	2 735.00	16.74
1820 x 750 x 763 à 1163	3	110	DDDA0784	2 874.00	19.80



## Poste de travail réglable en hauteur électriquement

- Charge : 400 kg.
- Structure en acier.
- Plateau stratifié Ep. : 27 mm.
- 2 colonnes télescopiques simple extension de 160 x 160 mm.
- Réglage en hauteur électrique de 665 à 1065 mm actionné par vérins électriques.
- Alimentation électrique : 220 V / 50 Hz.
- Profilé en C à l'avant et cadre arrière pour adapter la superstructure.
- Entretoise double entre les colonnes.
- Système anti-collision empêchant l'écrasement.
- Coloris Gris Ral 9006 colonne aluminium.
- **Garantie : 5 ans.**



Dim. L x l. x H (mm)	Réf.	Prix € HT l'unité	Dont EC
1100 x 620 x 665 à 1065	DDDA0830	4 413.00	12.24
1500 x 620 x 665 à 1065	DDDA0831	4 584.00	14.94
1850 x 620 x 665 à 1065	DDDA0832	4 735.00	16.02
2000 x 620 x 665 à 1065	DDDA0833	4 766.00	16.56
1100 x 800 x 665 à 1065	DDDA0834	4 571.00	15.84
1500 x 800 x 665 à 1065	DDDA0835	4 692.00	17.64
1850 x 800 x 665 à 1065	DDDA0836	4 951.00	18.00
2000 x 800 x 665 à 1065	DDDA0837	4 991.00	19.98



De nombreuses options sont disponibles pour l'aménagement des postes de travail ergonomiques : tablettes, rails porte bacs, caissons tiroirs, fonds perforés, rampes électriques et lumineuses... Consultez votre partenaire D-Direct.

## Poste de travail réglable en hauteur électriquement

Conforme à la Norme XPD 65762.

- Charge : 140 kg.
- Traverses en tôle 12/10ème.
- Colonnes télescopiques électriques.
- Embase des pieds en tube de 60 x 30 mm.
- Vérins de mises à niveau pour sol inégal.
- Plateau mélaminé 19 mm ou multiplis 24 mm.
- H réglable hors plateau : de 712 à 1112 mm.
- Télécommande sous le plateau pour montée et descente.
- Alimentation : 230 V / 50 Hz.
- Coloris de la structure : Noir RAL 9005.
- Livré démonté.
- **Garantie : 5 ans.**



Dim. L x l. x H (mm)	Plateau	Réf.	Prix € HT l'unité	Dont EC
1200 x 750 x 731 à 1131	Mélaminé 19 mm	DDDA0843	1 099.00	7.20
1500 x 750 x 731 à 1131	Mélaminé 19 mm	DDDA0844	1 121.00	8.10
1800 x 750 x 731 à 1131	Mélaminé 19 mm	DDDA0845	1 154.00	9.18
2000 x 750 x 731 à 1131	Mélaminé 19 mm	DDDA0846	1 208.00	9.90
1200 x 750 x 736 à 1136	Multiplis 24 mm	DDDA0847	1 228.00	8.28
1500 x 750 x 736 à 1136	Multiplis 24 mm	DDDA0848	1 272.00	9.54
1800 x 750 x 736 à 1136	Multiplis 24 mm	DDDA0849	1 306.00	10.98
2000 x 750 x 736 à 1136	Multiplis 24 mm	DDDA0850	1 338.00	11.70



Options : Bloc 1 tiroir. Montants H 600 mm, pour accessoires modulaires : tablettes, rails porte-bacs, support UC, panneau perforé... Consultez votre partenaire D-Direct.

## Poste de travail réglable en hauteur électriquement

Conforme à la Norme XPD 65762.

- Charge : 300 kg.
- Structure en tôle 25/10ème.
- Echelles avec 4 vérins électriques.
- Traverses horizontales pliées en U, 60 x 40 mm.
- Plateau mélaminé 38 mm ou multiplis 40 mm.
- H réglable hors plateau : de 700 à 1200 mm.
- Télécommande sous le plateau : 3 positions mémorisables.
- Alimentation : 230 V / 50 Hz.
- Coloris : Bleu RAL 5015, Gris anthracite RAL 7016 ou Gris clair RAL 7035.
- Livré démonté.
- **Garantie : 5 ans.**



Options : Blocs tiroirs. Montants et traverses pour accessoires modulaires : tablettes, rails porte-bacs, support éclairage, panneau perforé... Consultez votre partenaire D-Direct.

Dim. L x l. x H (mm)	Plateau	Réf.	Prix € HT l'unité	Dont EC
1200 x 750 x 738 à 1138	Mélaminé 38 mm	DDDA0685	3 221.00	14.94
1500 x 750 x 738 à 1138	Mélaminé 38 mm	DDDA0686	3 264.00	16.74
1800 x 750 x 738 à 1138	Mélaminé 38 mm	DDDA0687	3 306.00	18.18
2000 x 750 x 738 à 1138	Mélaminé 38 mm	DDDA0688	3 341.00	19.44
1200 x 750 x 740 à 1140	Multiplis 40 mm	DDDA0689	3 247.00	15.84
1500 x 750 x 740 à 1140	Multiplis 40 mm	DDDA0690	3 292.00	18.00
1800 x 750 x 740 à 1140	Multiplis 40 mm	DDDA0691	3 366.00	19.80
2000 x 750 x 740 à 1140	Multiplis 40 mm	DDDA0692	3 400.00	21.06





# Pupitres d'atelier

## Pupitre d'atelier mobile

- Charge : 100 et 150 kg.
- Structure en tube d'acier.
- Tablette écritoire en mélaminé avec rebord (uniquement sur plateau incliné).
- Tablette bois réglable en hauteur.
- Roues pivotantes en TPE Ø 125 mm dont 2 à frein.
- Coloris : Bleu RAL 5007.
- **Garantie : 10 ans.**

### Equipements :

- Tablettes bois : 500 x 600 ou 1000 x 600 mm.
- Bloc coffre fermeture à clé : L 500 x P 600 x H 600 mm.
- Bloc écritoire en acier avec serrure et sous-main plastifié.



Version	Charge (kg)	Dim. hors tout L x P x H (mm)	Poids (kg)	Réf.	Prix € HT l'unité
Écritoire droit + 2 plateaux	100	605 x 610 x 1195	25	DDDD0466	<b>382.00</b>
Écritoire incliné + 2 plateaux	100	605 x 610 x 1195	25	DDDD0448	<b>382.00</b>
Écritoire droit + 1 bloc coffre	100	605 x 610 x 1195	46	DDDD0467	<b>712.00</b>
Écritoire incliné + 1 bloc coffre	100	605 x 610 x 1195	46	DDDD0449	<b>712.00</b>
Bloc écritoire incliné + 2 plateaux	150	600 x 615 x 1320	42	DDDD0450	<b>692.00</b>
Écritoire incliné + 2 plateaux	100	1105 x 610 x 1195	39	DDDD0451	<b>468.00</b>
Écritoire incliné + 1 bloc coffre	100	1105 x 610 x 1195	60	DDDD0452	<b>798.00</b>



DDDD0466



DDDD0452



DDDD0450



DDDD0467



DDDD0451



DDDD0444



DDDD0443



DDDD0442



DDDD0445

## Pupitre d'atelier mobile

- Charge 200 kg.
- Structure en tube d'acier.
- Tablette supérieure en tôle avec rebord 15 mm face avant
- Dim. : L 525 x l. 560 mm.
- Dim. hors tout : L 560 x l. 590 x H 1190 mm.
- Roues Ø 125 mm dont 2 à frein, en caoutchouc semi-élastique non tachant.
- Coloris : Bleu RAL 5005.

### Equipements :

- Tablette bois : L 550 x l. 470 x Ep. 11 mm.
- 1 tiroir fermeture à clé : H 150 mm.
- 1 bloc coffre fermeture à clé : H 550 mm.
- 1 bloc 3 tiroirs : H 50/100/150 mm.



Version	Poids (kg)	Réf.	Prix € HT l'unité
2 tablettes bois	22	DDDD0442	<b>434.00</b>
1 tiroir + 2 tablettes bois	35	DDDD0443	<b>512.00</b>
1 bloc coffre + 1 tablette bois	40	DDDD0444	<b>723.00</b>
1 bloc 3 tiroirs + 2 tablettes bois	40	DDDD0445	<b>903.00</b>

## Pupitre d'atelier fixe ou mobile

- Construction en tube d'acier.
- Coffre écritoire verrouillable en tôle d'acier.
- Dim. écritoire : L 520 x H 440 mm + goulotte plumier.
- Dim. hors tout : L 520 x P 625 x H 1270 mm.
- 4 roulettes pivotantes Ø 50 mm dont 2 à frein ou 4 patins caoutchouc.
- Plan inclinable de 0 à 15°.

### Equipements :

- 2 tablettes : L 470 x P 625 x H 170/690 mm.
- Bloc porte fermeture à clé : L 470 x P 625 x H 620 mm, 1 étagère.
- Bloc tiroirs fermeture centralisée à clé : L 470 x P 625 x H 620 mm. (2 tiroirs H 100 mm et 2 tiroirs H 150 mm).
- **Garantie : 10 ans.**

### Options sur demande :

- Panneau d'affichage arrière : L 520 x H 795 mm.
- Porte documents plastique.



DDDD0391



DDDD0481



DDDD0478



Version	Sur roulettes		Sur patins caoutchouc	
	Réf.	Prix € HT l'unité	Réf.	Prix € HT l'unité
Bloc pupitre + 2 étagères	DDDD0391	<b>508.00</b>	DDDD0404	<b>501.00</b>
Bloc pupitre + 1 bloc porte	DDDD0392	<b>753.00</b>	DDDD0405	<b>746.00</b>
Bloc pupitre + 1 bloc 4 tiroirs	DDDD0393	<b>1 037.00</b>	DDDD0406	<b>1 037.00</b>
Bloc pupitre à plan inclinable + 2 étagères	DDDD0478	<b>454.00</b>	DDDD0483	<b>454.00</b>
Bloc pupitre à plan inclinable + 1 bloc porte	DDDD0479	<b>699.00</b>	DDDD0484	<b>699.00</b>
Bloc pupitre à plan inclinable + 1 bloc 1 tiroir	DDDD0480	<b>652.00</b>	DDDD0485	<b>652.00</b>
Bloc pupitre à plan inclinable + 1 bloc 2 tiroirs	DDDD0481	<b>722.00</b>	DDDD0486	<b>722.00</b>
Bloc pupitre à plan inclinable + 1 bloc 4 tiroirs	DDDD0482	<b>834.00</b>	DDDD0487	<b>834.00</b>



**Exemple de configuration :**  
 Pupitre fixe sur patins caoutchouc avec options :  
 - Panneau d'affichage arrière  
 - Porte documents plastique.





## Table de travail

**Table de travail pour les activités en atelier.**

- Charge : jusqu'à 280 kg.
- Idéale pour l'emballage, l'assemblage, le tri, la préparation des commandes etc.
- H adaptée à votre position de travail.
- Structure en acier très robuste.
- Traitement époxy Bleu RAL 5005 et Gris RAL 7035.
- Plateau en mélaminé Blanc de 22 mm.
- Livrée avec semelles métalliques.
- Montage très facile.
- **Garantie : 3 ans.**



DDDA0722



DDDA0723

Modèle	Dim. plateaux L x P (mm)	H 820 mm			H 920 mm			H 1020 mm		
		Réf.	Prix € HT l'unité	Dont EC	Réf.	Prix € HT l'unité	Dont EC	Réf.	Prix € HT l'unité	Dont EC
Sans tablette	1200 x 800	DDDA0722	265.00	4.86	DDDA0793	275.00	4.98	DDDA0799	287.00	5.11
Avec tablette	1200 x 800	DDDA0723	455.00	6.66	DDDA0794	468.00	6.78	DDDA0800	480.00	6.91
Sans tablette	1600 x 800	DDDA0724	331.00	5.94	DDDA0795	343.00	6.06	DDDA0801	356.00	6.19
Avec tablette	1600 x 800	DDDA0725	525.00	8.28	DDDA0796	537.00	8.40	DDDA0802	549.00	8.53
Sans tablette	2000 x 800	DDDA0726	400.00	7.56	DDDA0797	413.00	7.68	DDDA0803	425.00	7.81
Avec tablette	2000 x 800	DDDA0727	595.00	10.98	DDDA0798	608.00	11.10	DDDA0804	620.00	11.23

## Table de soudage

- Charge : 1500 kg.
- Châssis H 800 mm hors plateau.
- Plateau acier : Ep. 8 mm.
- 2 pieds échelle tôle 25/10ème, pliée en U, 80 x 42 mm.
- 3 entretoises tôle 25/10ème, pliée en U, 60 x 40 mm.
- Coloris : Bleu RAL 5015 ou Gris RAL 7016.
- Livrée démontée.



Dim. hors tout L x P x H (mm)	Réf.	Prix € HT l'unité	Dont EC
1200 x 750 x 808	DDDA0548	782.00	6.95
1500 x 750 x 808	DDDA0549	802.00	8.40
1800 x 750 x 808	DDDA0550	1 045.00	10.00
2000 x 750 x 808	DDDA0551	1 141.00	11.00



Table de soudage avec options : tiroir et 1/2 plancher métal.

## Table de soudage réglable en hauteur par manivelle

- Charge : 300 kg.
- H réglable de 798 à 1028 mm.
- Plateau acier : Ep. 8 mm.
- 2 pieds échelle tôle 25/10ème, pliée en U, 80 x 42 mm.
- 2 longerons sous plateau 40 x 50 x 80 mm.
- 3 entretoises tôle 25/10ème, pliée en U, 60 x 40 mm.
- Coloris : Bleu RAL 5015 ou Gris RAL 7016.
- Livrée montée.



798 à 1028 mm



Dim. hors tout L x P x H (mm)	Réf.	Prix € HT l'unité	Dont EC
1200 x 750 x 798 à 1028	DDDA0693	2 598.00	7.55
1500 x 750 x 798 à 1028	DDDA0694	2 634.00	9.15
1800 x 750 x 798 à 1028	DDDA0695	2 854.00	10.75
2000 x 750 x 798 à 1028	DDDA0696	2 873.00	11.85

## Armoire dossier d'établi

**A poser ou à accrocher au mur.**

- Pour établis : L 1000, 1500 ou 2000 mm.
- Dim. : P 200 x H 1000 mm.
- Châssis acier : Ep. 2,5 mm.
- Porte à rideau vertical en alu.
- Fermeture à clé.
- Livrée sans outils.

Dim. L x P x H (mm)	Poids (kg)	Réf.	Prix € HT l'unité
1000 x 200 x 1000	29	DDDD0353	797.00
1500 x 200 x 1000	41	DDDD0354	929.00
2000 x 200 x 1000	54	DDDD0355	1 169.00




DDDD0353



DDDD0355

## Mors aimantés pour étau

- Jeux de 2 mors en ABS ou finition aluminium.
- Mors plats ou pour tubes.
- Largeurs : 120 ou 125 mm.



DDDA0503

DDDA0501

Largeur mâchoires (mm)	Mors aimantés	Matière	Réf.	Prix € HT l'unité
120	Plats	ABS	DDDA0501	83.00
125	Plats	ALU	DDDA0502	78.00
120	Pour tubes	ABS	DDDA0503	83.00
125	Pour tubes	ALU	DDDA0504	67.00

## Étau à mors parallèles

**Base tournante à 360°.**

- Corps en acier trempé.
- Mors interchangeables en acier trempé.
- Mors, enclume et partie coulissante polis.
- Ouverture vers l'avant.
- Mors à tube inclus.

**Option sur demande :**

- Mors de rechange.



Largeur mâchoires (mm)	Ouverture (mm)	Ø base (mm)	Poids (kg)	Réf.	Prix € HT l'unité
100	110	140	7,6	DDDA0713	176.00
125	130	170	8,7	DDDA0714	214.00
150	170	170	13,2	DDDA0715	252.00
200	200	190	17	DDDA0716	319.00

# Tables de travail

## Table de travail mobile

- 1 ou 2 plateaux.
- Structure en tube acier soudée 30 x 30 mm.
- Plateau mélaminé Blanc : Ep 19 mm, avec champs PVC.
- 4 roulettes pivotantes Ø 100 mm dont 2 à frein, caoutchouc non tachant.
- Coloris : Bleu laqué.
- Options sur demande :**
- Pieds avec vérins réglables.
- Tablette sur glissière.
- Tiroir en acier peint et coloris Blanc laqué ou tout inox.

A partir de

**398.00** €HT

l'unité



Dim. L x l. x H (mm)	Table 1 plateau		Table 2 plateaux	
	Réf.	Prix € HT l'unité	Réf.	Prix € HT l'unité
600 x 400 x 910	DDDA0555	398.00	DDDA0560	498.00
1500 x 700 x 910	DDDA0556	531.00	DDDA0561	716.00
1800 x 600 x 910	DDDA0557	555.00	DDDA0562	747.00
2000 x 700 x 910	DDDA0334	591.00	DDDA0104	817.00
2000 x 800 x 910	DDDA0558	612.00	DDDA0563	878.00
2000 x 1000 x 910	DDDA0559	671.00	DDDA0564	960.00



Table 1 plateau  
coloris Blanc laqué,  
sur demande.

## Table de travail modulable

Système d'assemblage évolutif et transformable pour concevoir tables de montage, tables de coupe, comptoirs de vente...

- 4 longueurs : 2000, 2500, 3000 et 3500 mm.
- 3 largeurs : 800, 1000 et 1200 mm.
- 2 hauteurs : 850 et 1000 mm.

### Longerons :

- En tube d'acier rectangulaire de 35 x 20 mm.
- Relient les pieds entre eux.
- Assemblage sur pieds par boulonnage.
- Finition Bleu RAL 5019.

### Plateau :

- En mélaminé sable : Ep 22 mm.
- Chants plaqués PVC.
- Charge 100 kg/m<sup>2</sup> uniformément répartie.

### Pieds :

- En tube d'acier carré de 30 mm.
- Equipés d'un vérin de réglage.
- Finition Bleu RAL 5019.

A partir de

**425.00** €HT

l'unité



**D** Créez votre plan de travail à vos dimensions.  
Consultez votre partenaire D-Direct.

3 COMPOSANTS POUR DE MULTIPLES COMBINAISONS....



Dim. L x l. x H (mm)	Réf.	Prix € HT l'unité	Dont EC	Dim. L x l. x H (mm)	Réf.	Prix € HT l'unité	Dont EC
2000 x 800 x 850	DDDA0310	425.00	5.30	2500 x 800 x 850	DDDA0316	522.00	6.95
2000 x 800 x 1000	DDDA0311	430.00	5.45	2500 x 800 x 1000	DDDA0317	534.00	7.15
2000 x 1000 x 850	DDDA0312	429.00	6.16	2500 x 1000 x 850	DDDA0318	568.00	8.06
2000 x 1000 x 1000	DDDA0313	436.00	6.31	2500 x 1000 x 1000	DDDA0319	579.00	8.26
2000 x 1200 x 850	DDDA0314	469.00	7.02	2500 x 1200 x 850	DDDA0320	621.00	9.16
2000 x 1200 x 1000	DDDA0315	477.00	7.17	2500 x 1200 x 1000	DDDA0321	632.00	9.36
3000 x 800 x 850	DDDA0322	569.00	7.94	3500 x 800 x 850	DDDA0328	662.00	9.06
3000 x 800 x 1000	DDDA0323	580.00	8.14	3500 x 800 x 1000	DDDA0329	673.00	9.26
3000 x 1000 x 850	DDDA0324	624.00	9.23	3500 x 1000 x 850	DDDA0330	806.00	10.53
3000 x 1000 x 1000	DDDA0325	635.00	9.43	3500 x 1000 x 1000	DDDA0331	819.00	10.73
3000 x 1200 x 850	DDDA0326	683.00	10.51	3500 x 1200 x 850	DDDA0332	796.00	12.00
3000 x 1200 x 1000	DDDA0327	694.00	10.71	3500 x 1200 x 1000	DDDA0333	807.00	12.20





## Servante à plateaux bois 250 kg

Pour atelier, poste de montage, entrepôt, service expédition...

- Versions : 2 ou 3 plateaux.
- Charge maxi par plateau supérieur et intermédiaire : 90 kg.
- Châssis mécano soudé robuste en tube de section 35 x 20 mm avec renforts sous plateaux.
- Poignée horizontale à hauteur ergonomique en tube 35 x 20 mm.
- Plateaux en bois mélaminé Ep. 16 mm.
- Roues à bandage TPE non tachant : Ø 125 mm, 2 fixes + 2 pivotantes à frein.
- Coloris : Bleu.
- **Garantie : 10 ans.**



DDDB0281



DDDB0282



DDDB0283

Charge (kg)	Nbre plateaux	Dim. plateau L x l. (mm)	Dim. hors tout L x l. x H (mm)	Poids (kg)	Réf.	Prix € HT l'unité
250	2	855 x 500	1010 x 540 x 955	27	DDDB0279	355.00
250	3	855 x 500	1010 x 540 x 955	34	DDDB0280	419.00
250	2	1005 x 600	1160 x 640 x 955	32	DDDB0281	384.00
250	3	1005 x 600	1160 x 640 x 955	41	DDDB0282	442.00

## Servante à plateau bois 500 kg

Établi mobile pour : maintenance, logistique, production...

- Versions : 1, 2 ou 3 plateaux.
- Construction robuste mécano soudée.
- Barre de poussée horizontale.
- Plateaux encastrés médium : Ep. 16 mm.
- Roues à bandage TPE non tachant : Ø 200 mm, 2 fixes + 2 pivotantes à frein.
- Coloris : Bleu.
- **Garantie : 10 ans.**

Option :

- Plateau galva ou glissnot.



DDDB0197



DDDB0143



DDDB0107



DDDB0110

Charge (kg)	Nbre plateaux	Dim. plateau L x l. (mm)	Dim. hors tout L x l. x H (mm)	Poids (kg)	Réf.	Prix € HT l'unité
500	1	1060 x 680	1185 x 680 x 930	36	DDDB0197	502.00
500	2	1060 x 680	1185 x 680 x 930	43	DDDB0143	508.00
500	3	1060 x 680	1185 x 680 x 930	57	DDDB0198	654.00
500	1	1300 x 800	1420 x 800 x 945	47	DDDB0199	573.00
500	2	1300 x 800	1420 x 800 x 945	56	DDDB0149	594.00
500	3	1300 x 800	1420 x 800 x 945	75	DDDB0200	687.00

## Servante équipée 250 kg

- Construction robuste mécano soudée.
- Poignée en tube 30 x 20 mm à hauteur ergonomique.
- Plateaux encastrés en bois mélaminé Gris
- Dim. : L 1005 x l. 600 x Ep. 19 mm.
- Roues à bandage TPE non tachantes : Ø 125 mm, 2 fixes + 2 pivotantes à frein.
- Dim. plateau : 1000 x 600 mm.
- Dim. hors tout : L 1160 x l. 640 x H 955 mm.
- Bloc 1 tiroir : L 470 x P 600 x H 220 mm.
- Bloc 2 tiroirs : L 470 x P 600 x H 380 mm.
- 1/2 plateau tôle : L 530 x l. 560 mm, rebord de 35 mm.
- Bloc 4 tiroirs : L 470 x P 600 x H 620 mm, 2 tiroirs H 100 mm et 2 tiroirs H 150 mm.
- Bloc 1 porte : L 470 x l. 600 x H 620 mm, 1 étagère incluse.
- Coloris : Bleu / Gris.
- **Garantie : 10 ans.**



DDDB0287



DDDB0284

Servante équipée de :	Espace entre plateau (mm)	Poids (kg)	Réf.	Prix € HT l'unité
1 bloc 1 tiroir	715	39	DDDB0283	687.00
1 bloc 2 tiroirs	715	41	DDDB0284	722.00
1/2 plateau tôle + 1 bloc porte	340	52	DDDB0285	917.00
1/2 plateau tôle + 1 bloc 4 tiroirs	340	66	DDDB0286	1 204.00
1 bloc 4 tiroirs + 1 bloc porte	-	82	DDDB0287	1 364.00
2 blocs porte	-	63	DDDB0288	1 089.00
1 bloc 4 tiroirs	715	58	DDDB0289	974.00
1 bloc porte	715	43	DDDB0290	779.00
2 blocs 4 tiroirs	-	88	DDDB0291	1 892.00

## Servante équipée 500 kg

- Construction robuste mécano soudée.
- Barre de poussée horizontale.
- Dim. plateau : 1060 x 680 mm.
- Plateaux encastrés médium : Ep. 16 mm.
- Roues à bandage TPE non tachant : Ø 200 mm, 2 fixes + 2 pivotantes à frein.
- Tiroir : L 460 x P 600 x H 220 mm.
- Blocs portes ou blocs tiroirs, serrure à clés.
- Dim. bloc : L 470 x P 625 x H 620 mm.
- Tiroirs : 2 x 100 + 2 x 150 mm.
- Demi-plateau tôle, intermédiaire : L 493 x P 600 mm.
- Coloris : Bleu.
- **Garantie : 10 ans.**



DDDB0201

Servante équipée de :	Poids (kg)	Réf.	Prix € HT l'unité
1 tiroir monté sur glissière	46	DDDB0201	722.00
1 bloc porte avec étagère	59	DDDB0111	894.00
1 bloc porte avec étagère + 1/2 plateau tôle	64	DDDB0112	1 089.00
1 bloc tiroirs	73	DDDB0107	1 089.00
2 blocs porte avec étagère	74	DDDB0113	1 146.00
1 bloc tiroirs + 1/2 plateau tôle	78	DDDB0108	1 376.00
1 bloc tiroirs + 1 bloc porte avec étagère	88	DDDB0110	1 486.00
2 blocs tiroirs	102	DDDB0109	2 064.00
Tiroir monté sur glissière supplémentaire	7,5	DDDB0184	270.00

## Servantes d'atelier


### Servante ergonomique réglable en hauteur

La hauteur peut être réglée avec une clé Allen.

- Charge utile : 150 kg.
- Châssis en acier époxy Gris RAL 7035.
- Tablette supérieure réglable de 650 à 900 mm.
- 4 roues pivotantes Ø 100 mm dont 2 à frein.
- Charge par tablette : 50 kg maxi.
- Livrée à monter.

#### Options :

- Tablette inférieure.
- Tablette intermédiaire.
- Poignée pour le déplacement.



DDDB0238 + DDDB0240 + DDDB0260 + DDDB0242

Charge utile (kg)	Dim. hors tout L x l. x H (mm)	Réf.	Prix € HT l'unité	Dont EC
150	700 x 500 x 650 à 900	DDDB0238	471.00	1.17
150	1000 x 700 x 650 à 900	DDDB0239	560.00	1.68
Tablette inférieure : L 700 x l. 500 mm		DDDB0240	120.00	0.29
Tablette inférieure : L 1000 x l. 700 mm		DDDB0241	178.00	0.66
Tablette intermédiaire : L 500 x l. 700 mm		DDDB0260	153.00	0.67
Tablette intermédiaire : L 1000 x l. 700 mm		DDDB0259	215.00	0.30
Poignée : l. 500 mm		DDDB0242	133.00	0.05
Poignée : l. 700 mm		DDDB0243	136.00	0.06

### Servante inox

Entièrement mécano soudée en acier inoxydable.

- Charge : de 120 à 300 kg.
- Plateaux emboutis à bords profilés avec mousse de polyuréthane collée dessous pour insonorisation optimale.
- Roues Ø 125 mm pivotantes dont 2 à frein.
- Bandage caoutchouc antistatique Gris non tachant équipé de pare-chocs circulaires sur modèles 120 à 200 kg.
- Livrée montée.
- Garantie 2 ans.

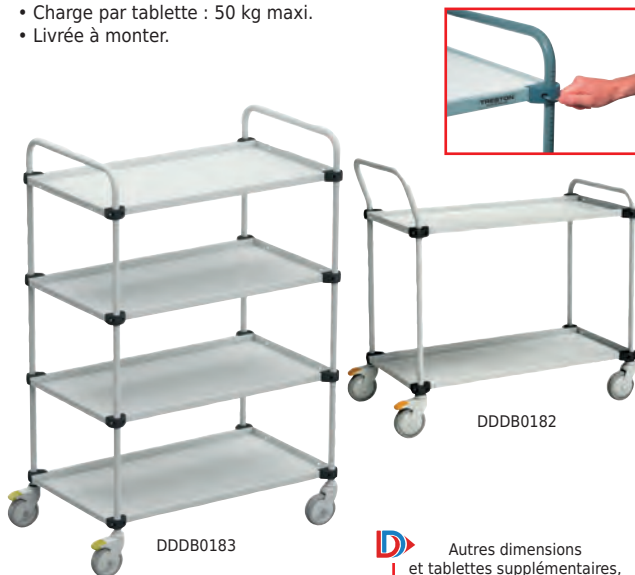


Nbre plateaux	Charge utile (kg)	Dim. plateau L x l. (mm)	Espace entre plateau (mm)	Dim. hors tout L x l. x H (mm)	Poids (kg)	Réf.	Prix € HT l'unité
2	120	800 x 500	590	900 x 600 x 950	15	DDDB0171	554.00
3	120	800 x 500	280	900 x 600 x 950	18	DDDB0172	677.00
2	160	1000 x 600	590	1100 x 700 x 1010	23	DDDB0173	902.00
3	200	1000 x 600	280	1100 x 700 x 1010	28	DDDB0174	1 160.00
2	300	835 x 435	500	865 x 470 x 1030	17	DDDB0175	812.00
3	300	835 x 435	250	865 x 470 x 1030	20	DDDB0176	959.00

### Servante ergonomique

La hauteur de toutes les tablettes peut être réglée avec une clé Allen.

- Charge utile : 150 et 300 kg.
- Châssis en acier époxy Gris RAL 7035.
- Tablettes métalliques avec rebords.
- 4 roues orientables Ø 125 mm dont 2 à frein.
- Charge par tablette : 50 kg maxi.
- Livrée à monter.



Nbre tablettes	Charge utile (kg)	Dim. plateau L x l. (mm)	Dim. hors tout L x l. x H (mm)	Réf.	Prix € HT l'unité	Dont EC
2	150	800 x 430	900 x 535 x 1015	DDDB0182	523.00	1.00
4	300	1000 x 430	1100 x 535 x 1535	DDDB0183	895.00	2.10

Autres dimensions et tablettes supplémentaires, sur demande.

### Servante multi niveaux à plateaux tôlés

Multi niveaux : 4 à 8 plateaux tôlés soudés.

- Charge utile : 400 kg.
- Plateaux Ep. 15/10ème avec rebord 21 mm.
- Espace entre plateau : 200 mm.
- Dim. plateau : L 935 x l. 435 mm.
- Roues : Ø 160 mm, 2 fixes et 2 pivotantes à frein.
- Livrée montée.
- Garantie 10 ans.



De 4 à 8 plateaux

Nbre de plateaux	Hauteur plateau supérieur (mm)	Poids (kg)	Réf.	Prix € HT l'unité
4	920	39	DDDB0229	676.00
5	1145	50	DDDB0230	744.00
6	1370	61	DDDB0231	812.00
7	1595	72	DDDB0232	846.00
8	1820	83	DDDB0233	868.00



## Servante

2 ou 3 plateaux tôle.

• Charge 200 kg.

- Construction mécano soudée.
- Plateaux tôle à rebords de 21 mm.
- Plateaux : L 935 x l. 435 mm utiles.
- Dim. hors tout : L 1130 x l. 440 x H 957 mm.
- 2 tablettes, H plateaux / sol : 180/750 mm.
- 3 tablettes, H plateaux / sol : 180/465/750 mm.
- 4 roues à bandage TPE sur roulement à billes, non tachante à œil, pivotantes à 360° dont 2 à frein.
- Finition époxy Gris RAL 7024.
- Garantie : 10 ans.



Nbre de plateaux	Dim. hors tout L x l. x H (mm)	Dim. plateau L x l. (mm)	Poids (kg)	Réf.	Prix € HT l'unité
2	1130 x 435 x 957	935 x 435	18	DDAB0066	343.00
3	1130 x 435 x 957	935 x 435	24	DDAB0149	442.00

## Servante plateaux tôle 650 kg

Design, ergonomique et robuste.

• Capacité de charge : 650 kg.

- 2 ou 3 plateaux tôle.
- Poignée droite Ø 25 mm Rouge RAL 3020.
- 2 roulettes fixes + 2 roulettes pivotantes à frein Ø 200 mm.
- Roues avec bandage non tachant en élastomère thermoplastique et roulement à billes.
- Couleur de la servante : Gris RAL 7016
- Livré en Flat pack.



DDAB0903



DDAB0900


Nbre de plateaux	Espace entre plateau (mm)	Dim. utiles L x l. (mm)	Plateaux tôle rebord 10 mm			Plateaux tôle rebord 10 mm + caoutchouc Noir strié		
			Poids (kg)	Réf.	Prix € HT l'unité	Poids (kg)	Réf.	Prix € HT l'unité
2	560	800 x 600	35,7	DDAB0903	548.00	36,9	DDAB0897	628.00
2	560	1000 x 700	42,1	DDAB0904	581.00	43,9	DDAB0898	667.00
2	560	1200 x 800	50,7	DDAB0905	652.00	52	DDAB0899	795.00
3	263	800 x 600	43,5	DDAB0906	821.00	43,5	DDAB0900	882.00
3	263	1000 x 700	53,1	DDAB0907	903.00	55,8	DDAB0901	1 002.00
3	263	1200 x 800	66,7	DDAB0908	1 031.00	70,48	DDAB0902	1 171.00

## Servante

2 ou 3 plateaux tôle et bois.

• Charge : 150 kg.

- Structure en acier mécano soudée : 25 x 25 mm.
- Poignée en tube Ø 25 mm.
- Plateau bois CP, Ep. 15 mm.
- Dim. plateau bois : L 795 x l. 455 mm.
- Plateau tôle 15/10ème avec rebord 37 mm.
- Dim. plateau tôle : L 710 x l. 410 mm.
- Dim. hors tout : L 895 x l. 455 x H 875 mm.
- H plateaux : 260/560/875 mm.
- 4 roulettes pivotantes dont 2 à frein : Ø 75 mm, bandage caoutchouc synthétique Gris non tachant.
- Finition époxy Gris RAL 7024.

 6 coloris disponibles. Consultez votre partenaire D-Direct.



Nbre de plateaux	Poids (kg)	Réf.	Prix € HT l'unité
2	16	DDDB0220	313.00
3	21	DDDB0221	362.00



## Servante

Chariot d'atelier ou de garage.

3 plateaux tôle.

• Charge par niveau : 50 kg.

- Tôle colonne Ep. 1,2 mm.
- Tôle plateau Ep. 0,7 mm.
- Dim. hors tout : L 760 x l. 410 x H 910 mm.
- 4 roues 4".



Réf.	Prix € HT l'unité
DDAB0989	162.00

## Servante

2 ou 3 plateaux tôle.

• Charge : 150 kg.

- Structure en acier mécano soudée : 25 x 25 mm.
- Poignée en tube Ø 25 mm.
- Plateaux tôle 15/10 ème avec rebord 37 mm.
- Dim. plateau tôle : L 710 x l. 410 mm.
- Dim. hors tout : L 880 x l. 455 x H 895 mm.
- H plateaux : 285/585/890 mm.
- 4 roulettes pivotantes dont 2 à frein : Ø 100 mm, bandage caoutchouc synthétique Gris non tachant.

• Poids :

- 2 plateaux : 16 kg.
- 3 plateaux : 20 kg.



Coloris	2 plateaux tôle		3 plateaux tôle	
	Réf.	Prix € HT l'unité	Réf.	Prix € HT l'unité
Gris RAL 7024	DDAB0276	297.00	DDAB0057	328.00

## Servante

2 ou 3 plateaux tôle + collecteur de déchets 110 litres.

• Charge : 150 kg.

- Structure en acier mécano soudée : 25 x 25 mm.
- Poignée en tube Ø 25 mm.
- Plateau tôle 15/10ème avec rebord 37 mm.
- Dim. plateau tôle : L 710 x l. 410 mm.
- Dim. hors tout : L 1315 x l. 455 x H 865 mm.
- H plateaux : 260/560/860 mm.
- 4 roulettes pivotantes dont 2 à frein : Ø 75 mm, bandage caoutchouc synthétique Gris non tachant.
- Finition époxy Gris RAL 7024.



Nbre de plateaux	Poids (kg)	Réf.	Prix € HT l'unité
2	18	DDDB0222	412.00
3	20	DDDB0237	493.00

## Servantes d'atelier

### Desserte mobile 2 flancs latéraux avec bloc tiroirs

- Charge : 150 kg.
- 2 montants en tôle d'acier pliée nervurée 20/10ème.
- Structure avec 1 socle inférieur et un plateau supérieur métal en tôle d'acier pliée 20/10ème.
- Finition peinture époxy polymérisée au four à 180°C.
- Assemblage par vis sur inserts.
- 4 roulettes Ø 100 mm pivotantes dont 2 à frein.
- H utile tiroirs : 150 mm.
- Dim. hors tout : L 540 x P 670 x H 810 mm.
- Livrée démontée.

**Garantie 5 ans.**

**Coloris aux choix :**

- Bleu RAL 5015.
- Gris clair RAL 7035.
- Gris RAL 7016.

**Option :** Poignée de manœuvre.



Modèle	Poids (kg)	Réf.	Prix € HT l'unité	Dont EC
Desserte 1 tiroir	46	DDD80246	657.00	2.30
Desserte 2 tiroirs	51	DDD80247	733.00	2.55
Desserte 3 tiroirs	62	DDD80248	764.00	3.10
Poignée de manœuvre	1	DDD80249	73.60	0.05

### Desserte mobile 2 flancs latéraux

- Charge : 150 kg.
- 2 montants en tôle d'acier pliée 20/10ème.
- Structure avec 1 socle inférieur et un plateau métal en tôle d'acier pliée.
- Finition peinture époxy polymérisée au four à 180 °C.
- Assemblage par vis sur inserts.
- 4 roulettes Ø 100 mm pivotantes dont 2 à frein.
- 2 ou 3 niveaux de plateaux.
- Dim. hors tout : L 540 x P 670 x H 810 mm.
- Livrée démontée.

**Garantie 5 ans.**

**Coloris aux choix :**

- Bleu RAL 5015.
- Gris clair RAL 7035.
- Gris RAL 7016.

**Option :** Poignée de manœuvre.



Modèle	Poids (kg)	Réf.	Prix € HT l'unité	Dont EC
Desserte 2 niveaux	32	DDD80244	423.00	1.60
Desserte 3 niveaux	38	DDD80245	484.00	1.90
Poignée de manœuvre	1	DDD80249	73.60	0.05


### Desserte mobile à plateaux

**De 2 à 5 plateaux.**

- Charge : 150 kg.
- Structure réalisée avec 4 montants en tube d'acier de section 30x30.
- Plateau en tôle d'acier.
- Finition peinture époxy polymérisée au four à 180°C.
- 4 roulettes Ø 100 mm pivotantes dont 2 à frein.
- Assemblage par vis sur inserts.
- Coloris : Bleu RAL 5015, Gris anthracite RAL 7016 ou Gris clair RAL 7035.
- Livrée démontée.

**Garantie 5 ans.**

**Option :** Poignée de manœuvre.



Modèle	Dim. L x P x H (mm)	Poids (kg)	Réf.	Prix € HT l'unité	Dont EC
Desserte 2 plateaux	700 x 815 x 910	41	DDD80250	498.00	2.05
Desserte 2 plateaux	700 x 1215 x 910	42	DDD80251	571.00	2.60
Desserte 3 plateaux	700 x 815 x 910	49	DDD80252	552.00	2.45
Desserte 3 plateaux	700 x 1215 x 910	65	DDD80253	653.00	3.25
Desserte 4 plateaux	700 x 815 x 1275	62	DDD80254	736.00	3.10
Desserte 4 plateaux	700 x 1215 x 1275	81	DDD80255	845.00	4.05
Desserte 5 plateaux	700 x 815 x 1675	74	DDD80256	820.00	3.70
Desserte 5 plateaux	700 x 1215 x 1675	98	DDD80257	972.00	4.90
Poignée de manœuvre		1	DDD80258	73.60	0.05

### Servante à plateaux ou bloc tiroirs

- Charge : 100 kg.
- Structure en tôle d'acier mécano soudée.
- Protection caoutchouc sur niveau supérieur.
- 4 roulettes Ø 100 mm pivotantes dont 2 à frein.
- Poignée de manutention.
- Dim. : L 796 x P 576 x H 840 mm.
- Coloris : Bleu RAL 5012 / Gris RAL 7035.



Aménagement	Réf.	Prix € HT l'unité	Dont EC
2 plateaux	DDD80204	490.00	-
3 plateaux	DDD80205	560.00	-
2 plateaux + 1 tiroir H 100 mm	DDD80206	749.00	4.43
2 plateaux + 1 bloc tiroirs H 300 mm : 1 x 50 + 1 x 100 + 1 x 200 mm.	DDD80207	1 224.00	7.80



## Pochette-cadre d'affichage Magneto

Utilisation : bureaux, industries, magasins, CHR, affichage sécurité, ...

- Dos adhésif repositionnable ou dos magnétique.
- Format A4.
- Fermeture par 3 bandes magnétiques.
- Surface grainée antireflets.
- Ep. : dos adhésif : 250 µ, face 110 µ.
- Magnétique : 250 µ - face 400 µ.
- Conditionnée par 10 sachets de 2 pochettes.
- Autres conditionnements sur demande.



Ouverture et fermeture de la pochette par bande magnétique

Coloris	Cdt par	Dos adhésif repositionnable		Dos magnétique	
		Réf.	Prix € HT le sachet	Réf.	Prix € HT le sachet
Argent	10 sachets	DDDD0407	17.00	DDDD0417	25.00
Bleu	10 sachets	DDDD0408	17.00	DDDD0418	25.00
Rouge	10 sachets	DDDD0409	17.00	DDDD0419	25.00
Vert	10 sachets	-	-	DDDD0421	25.00
Jaune	10 sachets	-	-	DDDD0488	25.00
Noir	10 sachets	DDDD0413	17.00	DDDD0423	25.00
Rouge / Blanc	10 sachets	DDDD0414	22.80	DDDD0424	28.70
Jaune / Noir	10 sachets	DDDD0415	22.80	DDDD0425	28.70
Vert / Blanc	10 sachets	DDDD0416	22.80	DDDD0426	28.70

## Cadre d'affichage Magneto Solo

Fixation grâce à 4 bandes magnétiques.

- Format : A4.
- Surface antireflets PVC 250 µ.
- Conditionné par 10 sachets de 2 pochettes.
- Autres conditionnements sur demande.



Coloris	Cdt par	Réf.	Prix € HT le sachet
Noir	10 sachets	DDDD0469	20.70
Argent	10 sachets	DDDD0470	20.70

## Pochette d'affichage Kang

- Utilisation portrait ou paysage.
- Contenance jusqu'à 10 feuilles 80 g.
- Fermeture : dos magnétique.
- Existe avec un dos adhésif repositionnable.
- Conditionnement voir tableau (Cdt par).
- Autres conditionnements sur demande.



Modèle	Format	Cdt par	Réf.	Prix € HT le sachet
Dos magnétique	A3	5 sachets de 1 pochette	DDDD0400	43.70
Dos magnétique	A4	4 sachets de 5 pochettes	DDDD0398	56.40
Dos magnétique	A5	4 sachets de 5 pochettes	DDDD0399	48.30
Dos adhésif	A4	4 sachets de 5 pochettes	DDDD0475	28.50

## Poche magnétique

Utilisation : ateliers, machines, racks, étagères métalliques...

- Poche en PVC 110 µ antireflet.
- Ouverture par le haut.
- Format A4.
- Coloris : Noir.
- Conditionnée par 4 sachets de 5 pochettes.
- Autres conditionnements sur demande.




Cdt par	Réf.	Prix € HT le sachet de 5 pochettes
4 sachets	DDDD0337	39.40



## Cadre d'affichage Magneto Pro

Outil indispensable pour le TQM, 5S, KAIZEN ou toute gestion du LEAN.

- Encadrement efficace de vos documents et titres.
- Coins carrés adaptés à un affichage sur tableaux Blancs magnétiques.
- Disponibles en 5 couleurs.
- Surface PVC 250 µ antireflets.
- Utilisation en portrait ou paysage.
- Bandes aimantées de 1,7 mm.
- Conditionné par 2 lots de 10 cadres.



Coloris	Cdt par	Réf.	Prix € HT le lot
Noir	2 lots de 10	DDDD0489	87.00

## Système de présentation mural Pro

Idéal pour les environnements industriels sous normes ISO et méthodes LEAN, 5S ou KAIZEN.

- Haute qualité et longévité.
- Fonction de chargement rapide.
- Montage de poche magnétique : 4 fois plus rapide.
- Cadres renforcés par des fils d'acier.
- Montage magnétique.
- Conditionné par 2 kits.
- Autres conditionnements sur demande.




Cdt par	Réf.	Prix € HT le kit
2	DDDD0471	104.00

## Système de présentation mural métal

Socle mural en métal avec butées latérales de maintien des poches.

- Capacité : 10 poches A4 en PVC à pivots métal.
- 5 cavaliers de repérage.
- Matériel de fixation fourni.
- Coloris pochettes assorties.
- Conditionné par 2 kits.
- Autres conditionnements sur demande.



Modèle	Cdt par	Réf.	Prix € HT le kit
A fixer	2	DDDD0335	66.70
Magnétique	2	DDDD0476	89.10

## Système de présentation pupitre métal

Utilisation : ateliers de production, usines, entrepôts, postes de montage...

- Socle en métal incliné avec butées latérales de maintien des poches.
- Capacité : 10 à 60 poches A4 en PVC à pivots métal.
- 5 cavaliers de repérage par lot de 10 poches.
- Fixation murale possible sur modèles : 10, 20 et 30 poches.
- Coloris pochettes assorties.



Nbre de poches	Réf.	Prix € HT le kit
10	DDDD0325	95.70
20	DDDD0326	141.00
30	DDDD0327	187.00



## Système de présentation mural antimicrobien

Empêche la croissance microbienne présentant un risque pour la santé. Stoppe les germes et les bactéries.

- 10 poches A4 anti-microbiennes en PVC.
- Disponible avec des poches Blanches ou Noires.
- 5 cavaliers pour l'indexage des poches.
- Conditionné par 2 kits.
- Autres conditionnements sur demande.



Matériaux	Coloris	Cdt par	Réf.	Prix € HT le kit
Acier	Noir	2	DDDD0472	80.20
Acier	Blanc	2	DDDD0473	80.20
Inox	Noir	2	DDDD0474	91.30
Inox	Blanc	2	DDDD0477	91.30



## Sièges d'atelier

### Siège bois confort

Conforme à la Norme NFD 65-761.

- Dossier réglable en hauteur.
- Assise dynamique inclinable asynchrone.
- Réglage en hauteur par lift à gaz.
- Assise et dossier bois multiplis hêtre : Ep. 8 mm.
- Assise : l. 410 x P 390 mm.
- Dossier : l. 390 x H 260 mm.
- Embase en polyamide renforcé 5 branches.
- Livré démonté.



DDDF0701



DDDF0700



DDDF0702

Modèle de siège	Ø Embase (mm)	H. de réglage (mm)	Réf.	Prix € HT l'unité	Dont EC
Sur patins	600	460 à 660	DDDF0699	247.00	1.52
Sur patins	680	530 à 790	DDDF0700	256.00	1.71
Sur roulettes	600	460 à 660	DDDF0701	251.00	1.52
Sur patins + repose pieds	680	530 à 790	DDDF0702	286.00	2.09

### Tabouret bois confort

Conforme à la Norme NFD 65-761.

- Réglage en hauteur par lift à gaz.
- Assise bois multiplis hêtre : Ep. 12 mm.
- Assise : Ø 320 mm.
- Embase en polyamide renforcé 5 branches.
- Livré démonté.

A partir de  
**205.00** €HT  
l'unité



DDFD0703

DDFD0707



DDFD0708

Modèle de siège	Ø Embase (mm)	H. de réglage (mm)	Réf.	Prix € HT l'unité	Dont EC
Sur patins	600	450 à 650	DDDF0703	205.00	1.14
Sur patins	680	520 à 780	DDDF0706	208.00	1.14
Sur roulettes	600	450 à 650	DDDF0707	206.00	1.14
Sur patins + repose pieds	680	520 à 780	DDDF0708	241.00	1.52

### Assis-debout polyuréthane

Conforme à la Norme NFD 65-761.

- Colonne fixe ou base flexible pour suivre les mouvements du dos.
- Réglage en hauteur par lift à gaz.
- Dossier de maintien lombaires : H 160 mm.
- Assise : L 330 x P 240 mm.
- Embase en polyamide renforcé 5 branches Ø 600 mm.
- Livré démonté.



Base flexible



DDDF0704

Modèle de siège	H. de réglage (mm)	Réf.	Prix € HT l'unité	Dont EC
Colonne fixe sur patins	570 à 830	DDDF0704	215.00	1.52
Colonne base flexible sur patins	650 à 850	DDDF0705	296.00	1.71

### Tabouret polyuréthane

Conforme à la Norme NFD 65-761.

- Réglage en hauteur par lift à gaz.
- Assise ronde : Ø 340 mm.
- Embase en polyamide renforcé 5 branches.
- Livré démonté.



DDFD0713



DDFD0714

Modèle de siège	Ø Embase (mm)	H. de réglage (mm)	Réf.	Prix € HT l'unité	Dont EC
Sur patins	600	450 à 650	DDDF0711	188.00	1.33
Sur patins	680	520 à 780	DDDF0712	191.00	1.33
Sur roulettes	600	450 à 650	DDDF0713	188.00	1.33
Sur patins + repose pieds	680	520 à 780	DDDF0714	222.00	1.71

### Assis-debout polyuréthane base alu

Conforme à la Norme NFD 65-761.

- Colonne fixe ou flexible pour suivre les mouvements du dos.
- Réglage en hauteur par lift à gaz.
- Dossier de maintien lombaires avec poignée : H 100 mm.
- Assise : L 360 x P 250 mm.
- Embase en aluminium peinture époxy 5 branches Ø 610 mm.
- Livré démonté.



Base flexible




DDFD0709


Modèle de siège	H. de réglage (mm)	Réf.	Prix € HT l'unité	Dont EC
Colonne fixe sur patins	570 à 830	DDDF0709	233.00	1.33
Colonne base flexible sur patins	650 à 850	DDDF0710	326.00	1.52

### Assis-debout polyuréthane sur roulettes

Conforme à la Norme NFD 65-761.

- Réglage en hauteur par lift à gaz.
- Assise selle : L 270 x P 270 mm.
- Dossier : L 320 x H 120 mm.
- Embase en aluminium peinture époxy 5 branches Ø 610 mm.
- Livré démonté.

 Modèle disponible sur patins.



Modèle de siège	H. de réglage (mm)	Réf.	Prix € HT l'unité	Dont EC
Sur roulettes	570 à 810	DDDF0715	362.00	1.52





## Siège polyuréthane assise striée

Conforme à la Norme NFD 65-761.

- Dossier réglable en hauteur et en profondeur à contact permanent.
- Assise dynamique inclinable asynchrone.
- Réglage en hauteur par lift à gaz.
- Assise polyuréthane souple strié : l. 440 x P 420 mm.
- Dossier polyuréthane souple strié : l. 380 x H 300 mm.
- Piétement alu 5 branches.
- Livré démonté.



Modèle de siège	Ø Embase (mm)	H. de réglage (mm)	Réf.	Prix € HT l'unité	Dont EC
Sur patins	610	490 à 690	DDDF0662	<b>438.00</b>	2.66
Sur patins	670	560 à 820	DDDF0663	<b>452.00</b>	2.66
Sur roulettes	610	490 à 690	DDDF0665	<b>439.00</b>	2.66
Sur patins + repose pieds	670	560 à 820	DDDF0666	<b>484.00</b>	3.04

## Siège polyuréthane ultra souple

Conforme à la Norme NFD 65-761.

- Dossier réglable en hauteur et en profondeur à contact permanent.
- Assise dynamique inclinable synchrone.
- Réglage de la profondeur d'assise.
- Blocable 5 positions.
- Réglage de la tension de rappel.
- Réglage en hauteur par lift à gaz.
- Assise polyuréthane ultra souple : l. 460 x P 431 mm.
- Dossier polyuréthane ultra souple : l. 460 x H 502 mm.
- Piétement alu 5 branches.
- Livré démonté.



Modèle de siège	Ø Embase (mm)	H. de réglage (mm)	Réf.	Prix € HT l'unité	Dont EC
Sur patins	610	530 à 730	DDDF0716	<b>656.00</b>	3.04
Sur patins	670	600 à 860	DDDF0717	<b>670.00</b>	3.23
Sur roulettes	610	530 à 730	DDDF0718	<b>658.00</b>	3.23
Sur patins + repose pieds	670	600 à 860	DDDF0719	<b>701.00</b>	3.23

## Siège ergonomique assise pastillée

Conforme à la Norme NFD 65-761.

- Dossier réglable en hauteur et en profondeur à contact permanent.
- Assise dynamique inclinable asynchrone.
- Réglage en hauteur par lift à gaz.
- Assise polyuréthane pastillée : l. 410 x P 380 mm.
- Dossier polyuréthane pastillé : l. 380 x H 250 mm.
- Piétement polyamide 5 branches.
- Livré démonté.

A partir de  
**290.00** €HT  
l'unité



Modèle de siège	Ø Embase (mm)	H. de réglage (mm)	Réf.	Prix € HT l'unité	Dont EC
Sur patins	600	490 à 690	DDDF0720	<b>290.00</b>	2.09
Sur patins	680	560 à 820	DDDF0721	<b>301.00</b>	2.09
Sur roulettes	600	490 à 690	DDDF0722	<b>293.00</b>	2.09
Sur patins + repose pieds	680	560 à 820	DDDF0723	<b>332.00</b>	2.47

## Siège polyuréthane souple respirant

Conforme à la Norme NFD 65-761.

- Dossier réglable en hauteur et en profondeur à contact permanent.
- Assise dynamique inclinable asynchrone.
- Réglage en hauteur par lift à gaz.
- Assise polyuréthane souple respirant : l. 480 x P 450 mm.
- Dossier polyuréthane souple respirant : l. 410 x H 390 mm.
- Piétement alu 5 branches.
- Livré démonté.



Modèle de siège	Ø Embase (mm)	H. de réglage (mm)	Réf.	Prix € HT l'unité	Dont EC
Sur patins	610	520 à 720	DDDF0674	<b>486.00</b>	2.85
Sur patins	670	590 à 850	DDDF0675	<b>502.00</b>	3.04
Sur roulettes	610	520 à 720	DDDF0677	<b>487.00</b>	2.85
Sur patins + repose pieds	670	590 à 850	DDDF0678	<b>531.00</b>	3.42

## Sièges d'atelier

### Tabouret bois

- Assise bois vernis multiplis hêtre, Ø 320 x Ep. 15 mm.
- Rotation libre à 360°.
- Vérin à gaz en tube d'acier chromé avec amortisseur de confort.
- Réglable en hauteur par lift à gaz.
- Embase en polyamide renforcé 5 branches Ø 540 mm.

#### Option :

- Repose pieds ajustable en hauteur en acier chromé Ø 44 mm.



Modèle de siège	H. de réglage (mm)	Réf.	Prix € HT l'unité	Dont EC
Sur patins	470 à 670	DDDF0598	125.00	0.86
Sur patins	530 à 780	DDDF0725	129.00	0.91
Sur roulettes	490 à 690	DDDF0726	132.00	0.91
Sur roulettes	550 à 800	DDDF0727	134.00	0.97
Option : Repose pieds Ø 440 mm		DDDF0728	50.00	-

### Tabouret debout vinyle

- Assise vinyle intégral, lavable et classé antifeu M2.
- Réglable en hauteur par lift à gaz.
- Embase en polyamide renforcé 5 branches Ø 525 mm.

#### Option :

- Repose pieds ajustable en hauteur en acier chromé Ø 44 mm.



Modèle de siège	H. de réglage (mm)	Réf.	Prix € HT l'unité	Dont EC
Sur patins	480 à 680	DDDF0733	124.00	0.89
Sur patins	540 à 790	DDDF0734	126.00	0.95
Sur roulettes	500 à 700	DDDF0587	129.00	0.95
sur roulettes	560 à 810	DDDF0735	131.00	1.01
Option : Repose pieds Ø 440 mm		DDDF0728	50.00	-

### Assis-debout polyuréthane

- Assise galbée en polyuréthane avec relief antiglisse : L 350 x P 270 mm.
- Dossier de maintien lombaires avec poignées.
- Vérin à gaz en tube d'acier chromé avec amortisseur de confort.
- Réglable en hauteur par lift à gaz.
- Embase en polyamide renforcé 5 branches Ø 540 mm.

#### Option :

- Repose pieds ajustable en hauteur en acier chromé Ø 44 mm.



Modèle de siège	H. de réglage (mm)	Réf.	Prix € HT l'unité	Dont EC
Sur patins	540 à 790	DDDF0736	153.00	1.01
Sur roulettes	500 à 700	DDDF0737	156.00	1.01
Option : Repose pieds Ø 440 mm		DDDF0728	50.00	-

### Siège technique bois

- Dossier ajustable en hauteur et en profondeur avec rotule articulée pour accompagner les mouvements du dos.
- Assise bois vernis multiplis hêtre galbé, l. 410 x P 390 mm.
- Rotation libre à 360°.
- Vérin à gaz en tube d'acier chromé avec amortisseur de confort.
- Réglable en hauteur par lift à gaz.
- Embase en polyamide renforcé 5 branches Ø 570 mm.

#### Option :

- Repose pieds ajustable en hauteur en acier chromé Ø 44 mm.



Modèle de siège	H. de réglage (mm)	Réf.	Prix € HT l'unité	Dont EC
Sur patins	450 à 650	DDDF0729	172.00	1.20
Sur patins	510 à 760	DDDF0730	174.00	1.25
Sur roulettes	470 à 670	DDDF0731	177.00	1.25
Sur roulettes	530 à 780	DDDF0732	179.00	1.31
Option : Repose pieds Ø 440 mm		DDDF0728	50.00	-

### Assis-debout vinyle

- Assise galbée vinyle intégral, soudé haute fréquence et classé anti-feu M2.
- Réglable en hauteur par lift à gaz de 540 à 790 mm.
- Embase en polyamide renforcé 5 branches Ø 525 mm.
- Equipé de 5 patins.

#### Option :

- Repose pieds ajustable en hauteur en acier chromé Ø 44 mm.



Modèle de siège	Réf.	Prix € HT l'unité	Dont EC
Sur patins	DDDF0588	132.00	0.87
Option : Repose pieds Ø 440 mm	DDDF0728	50.00	-

### Siège polyuréthane

- Assise en polyuréthane avec relief antiglisse : L 420 x P 400 mm.
- Dossier ajustable en hauteur et en profondeur avec rotule articulée pour accompagner les mouvements du dos H 240 mm.
- Vérin à gaz en tube d'acier chromé avec amortisseur de confort.
- Réglable en hauteur par lift à gaz.
- Embase en polyamide renforcé 5 branches Ø 570 mm.

#### Option :

- Repose pieds ajustable en hauteur en acier chromé Ø 44 mm.



Modèle de siège	H. de réglage (mm)	Réf.	Prix € HT l'unité	Dont EC
Sur patins	480 à 680	DDDF0738	228.00	1.50
Sur patins	540 à 790	DDDF0739	230.00	1.56
Sur roulettes	500 à 700	DDDF0740	233.00	1.56
Sur roulettes	560 à 810	DDDF0741	235.00	1.62
Option : Repose pieds Ø 440 mm		DDDF0728	50.00	-

**Assis-debout polyuréthane****Modèle haut.**

- Piétement fer à cheval, acier enrobé de PVC plastifié satiné Noir antidérapant.
- Encombrement au sol : L 490 x P 330 mm.
- Colonne lift-gaz Noire avec amortisseur d'assise.
- Assise cylindrique en mousse de polyuréthane souple Noire, avec poignée incorporée.
- H assise réglable avec rehausse : 750 à 980 mm.
- H assise réglable sans rehausse : 630 à 860 mm.
- Autre coloris : Bleu sur demande.



**D** 2 hauteurs d'assise grâce à la rehausse

Réf.	Prix € HT l'unité	Dont EC
DDDF0604	380.00	1.56

**Assis-debout polyuréthane****Modèle haut.**

- Piétement acier chromé ou polyamide 5 branches.
- Patins nylon articulés.
- Vérin lift-gaz chromé ou Noir avec amortisseur d'assise.
- Assise ergonomique confort en mousse de polyuréthane Noire, avec poignée incorporée.
- Hauteur d'assise réglable.



Modèle	Assise réglable de (mm)	Réf.	Prix € HT l'unité	Dont EC
Polyamide	570 à 810	DDDF0616	276.00	1.13
Chromé	540 à 780	DDDF0602	300.00	1.27



**210** €HT  
l'unité



Réf.	Prix € HT l'unité	Dont EC
DDDF0600	210.00	1.13



Garantie 5 ans sur tous les sièges de cette page.  
SAV assuré pour tout remplacement de pièces. Les sièges sont livrés avec notice de montage.

**Tabouret inox****Modèle bas.**

- Piétement acier inox 5 branches.
- Roulettes nylon avec axe inox.
- Colonne télescopique inox à blocage mécanique.
- Assise ronde en mousse de polyuréthane Noire.
- H assise réglable de 510 à 660 mm.
- Existe en modèle haut.



Réf.	Prix € HT l'unité	Dont EC
DDDF0617	477.00	1.10

**Selle polyuréthane**

- Piétement acier chromé 5 branches.
- Roulettes à bandage souple.
- Vérin lift-gaz chromé avec amortisseur d'assise.
- Assise type selle en mousse de polyuréthane Noire.
- H assise réglable de 580 à 820 mm.



Réf.	Prix € HT l'unité	Dont EC
DDDF0693	338.00	1.72

**Assis-debout polyuréthane**

- Piétement type luge en tube d'acier peint époxy Noir.
- Patins antidérapants.
- Assise inclinable et pivotante avec retour automatique au centre.
- 6 positions de réglage en hauteur et 4 pour l'inclinaison de l'assise.
- Assise ergonomique en mousse de polyuréthane Noire.
- H assise réglable de 600 à 840 mm.



Réf.	Prix € HT l'unité	Dont EC
DDDF0605	406.00	1.51

## Sièges d'atelier

### Siège polyuréthane

#### Modèle bas.

- Piètement monobloc polyamide 5 branches.
- Roulettes nylon à double galet.
- Vérin lift-gaz Noir avec amortisseur d'assise.
- Assise ergonomique confort et dossier en mousse de polyuréthane souple Bleue.
- Dossier articulé réglable en hauteur et en profondeur.
- H assise réglable de 480 à 610 mm.
- Existe en modèles intermédiaire et haut.
- Autre coloris : Noir, sur demande.



Réf.	Prix € HT l'unité	Dont EC
DDDF0619	353.00	2.06

### Siège polyuréthane ESD

#### Modèle haut.

- Piètement acier chromé 5 branches.
- Roulettes antistatiques.
- Vérin lift-gaz chromé avec amortisseur d'assise.
- Assise et dossier en mousse de polyuréthane souple Noire antistatique.
- Dossier articulé réglable en hauteur et en profondeur.
- Repose-pieds 460 mm, en aluminium monobloc, réglable en hauteur par molette de serrage.
- H assise réglable de 600 à 840 mm.
- Assure une parfaite descente des charges électriques jusqu'au sol (test de resistivité par le L.C.I.E.).
- Disponible également en version standard.



Polyuréthane confort, ép. 40 mm.



Réf.	Prix € HT l'unité	Dont EC
DDDF0696	560.00	2.12

### Siège polyuréthane

#### Modèle haut asynchrone.

- Piètement acier chromé 5 branches.
- Patins nylon articulés.
- Vérin lift-gaz chromé avec amortisseur d'assise.
- Assise ergonomique confort et dossier en mousse de polyuréthane souple Noire.
- Réglage d'inclinaison asynchrone de l'assise et du dossier par une seule manette.
- Repose-pieds Ø 460 mm, en aluminium monobloc, réglable en hauteur par molette de serrage.
- H assise réglable de 560 à 800 mm.
- Existe en modèles bas et intermédiaire.
- Autre coloris : Bleu, sur demande.



Polyuréthane confort, Ep. 40 mm.

Réglage d'inclinaison asynchrone assise et dossier par une seule manette



Réf.	Prix € HT l'unité	Dont EC
DDDF0620	519.00	2.68



Garantie 5 ans sur tous les sièges de cette page.  
SAV assuré pour tout remplacement de pièces. Les sièges sont livrés avec notice de montage.

### Siège bois

#### Modèle haut.

- Piètement monobloc polyamide 5 branches.
- Patins nylon articulés.
- Vérin lift-gaz Noir avec amortisseur d'assise.
- Assise et dossier ergonomiques hêtre multiplis, Ep. 10 mm.
- Dossier articulé réglable en hauteur et profondeur.
- H assise réglable de 510 à 750 mm.
- Existe en modèles bas, intermédiaire et très haut.



Réf.	Prix € HT l'unité	Dont EC
DDDF0606	273.00	1.60

### Siège vinyle

#### Modèle haut asynchrone.

- Piètement acier chromé 5 branches.
- Patins nylon articulés.
- Vérin lift-gaz chromé avec amortisseur d'assise.
- Assise large et dossier haut en vinyle Bleu sur mousse de polyester, avec coque de protection.
- Réglage d'inclinaison asynchrone de l'assise et du dossier par une seule manette.
- Repose-pieds 460 mm, en aluminium monobloc, réglable en hauteur par molette de serrage.
- H assise réglable de 550 à 790 mm.
- Autre coloris : Gris, sur demande.



Réglage d'inclinaison asynchrone assise et dossier par une seule manette



Réf.	Prix € HT l'unité	Dont EC
DDDF0697	544.00	2.66

### Siège tissu

#### Modèle haut asynchrone.

- Piètement acier chromé 5 branches.
- Patins nylon articulés.
- Vérin lift-gaz chromé avec amortisseur d'assise.
- Assise et dossier en tissu Gris, sur mousse haute densité, avec coque de protection.
- Réglage d'inclinaison asynchrone de l'assise et du dossier par une seule manette.
- Repose-pieds 460 mm, en aluminium monobloc, réglable en hauteur par molette de serrage.
- H assise réglable de 550 à 790 mm.
- Autre coloris : Rouge, sur demande.



Réglage d'inclinaison asynchrone assise et dossier par une seule manette



Réf.	Prix € HT l'unité	Dont EC
DDDF0698	431.00	2.87

**Tabouret polyuréthane**

- Capacité de charge maxi : 120 kg.
- Assise en polyuréthane, Ep. 40 mm, densité 300 kg/m<sup>3</sup>.
- Réglage en hauteur par vérin à gaz.
- Base étoile 5 branches en nylon Noir.

**Siège polyuréthane asynchrone**

- Capacité de charge maxi : 120 kg.
- Assise et dossier structure bois multiplis, recouvert de polyuréthane.
- Ep. dossier : 20 mm, Ep. assise : 40 mm, densité 300 kg/m<sup>3</sup>.
- Dossier inclinable et réglable en hauteur par vérin à gaz.
- Inclinaison de l'assise réglable.
- Base étoile 5 branches en nylon Noir.



Modèle de siège	H. de réglage (mm)	Réf.	Prix € HT l'unité	Dont EC
Sur roulettes, lift court	440 à 580	DDDF0682	199.00	1.38
Sur patins, lift court	420 à 560	DDDF0683	199.00	1.38
Sur patins, lift long	580 à 830	DDDF0684	214.00	1.61
Sur patins + repose pieds, lift long	580 à 830	DDDF0685	248.00	1.84

Modèle de siège	H. de réglage (mm)	Réf.	Prix € HT l'unité	Dont EC
Sur roulettes, lift court	420 à 560	DDDF0686	285.00	2.30
Sur patins, lift court	400 à 540	DDDF0687	285.00	2.30
Sur patins, lift long	560 à 810	DDDF0688	302.00	2.53
Sur patins + repose pieds, lift long	560 à 810	DDDF0689	337.00	2.76

**Siège bois auto-adaptatif Konzept**

- Piètement acier Noir 5 branches.
- Patins nylon articulés ou roulettes nylon à double galets.
- Vérin lift-gaz Noir avec amortisseur d'assise.
- Assise bois multiplis mélaminé Noire.
- Appui lombaire réglable en profondeur, selon modèle.
- Avec ou sans repose-pieds réglable Ø 460 mm, en alu monobloc.
- H assise réglable.

**Siège polyuréthane auto-adaptatif Konzept**

- Piètement acier Noir 5 branches.
- Patins nylon articulés ou roulettes nylon à double galets.
- Vérin lift-gaz Noir avec amortisseur d'assise.
- Assise polyuréthane non feu Noire.
- Appui lombaire réglable en profondeur, selon modèle.
- Avec ou sans repose-pieds réglable Ø 460 mm, en alu monobloc.
- H assise réglable.

**INFO**

- Assise déformable, en 2 parties montée sur 3 silent-blocs.
- Favorise la mobilité et la circulation sanguine.
- Elimine les maux de dos.
- Rééquilibre le corps naturellement.
- Répartition optimale des pics de pression en position assise.



Modèle de siège	Dossier	H. de réglage (mm)	Réf.	Prix € HT l'unité	Dont EC
Roulettes	Sans	485 à 620	DDJC0439	244.00	1.36
Patins + repose pieds	Sans	585 à 830	DDJC0444	312.00	1.62
Roulettes auto-freinées	Avec	485 à 620	DDJC0446	349.00	1.99
Patins + repose pieds	Avec	585 à 830	DDJC0438	416.00	1.91

Modèle de siège	Dossier	H. de réglage (mm)	Réf.	Prix € HT l'unité	Dont EC
Patins + repose pieds	Sans	610 à 855	DDJC0437	386.00	1.98
Roulettes + cde au pied	Sans	660 à 765	DDJC0445	530.00	2.29
Roulettes	Avec	510 à 645	DDJC0436	458.00	2.02
Patins + repose pieds	Avec	610 à 855	DDJC0447	524.00	2.28



Existe en 46 modèles pour tous les besoins d'utilisation et les environnements de travail. Consultez votre partenaire D-DIRECT.

# Armoires d'atelier

## Armoire à tiroirs

Sur guides et coulissants.

- Charge admissible par tablette : 150 kg.
- Corps monobloc en tôle pliée 10/10ème.
- Portes battantes renforcées par oméga.
- Fermeture 2 points par serrure à clé encastrée.
- Dim. : L 1000 x P 500 x H 1950 mm.
- Tablette P 500 mm et tiroirs P 430 mm, réglables au pas de 25 mm.

### Coloris :

- Corps Gris RAL 7035.

### Portes :

- Bleu RAL 5015, Gris anthracite RAL 7016 ou Gris clair RAL 7035.

A partir de

**1385.00** €HT

l'unité



DDDC0710



DDDC0697



DDDC0481



DDDC0482



DDDC0483



DDDC0484



DDDC0485

Nbre tablettes	Aménagement	Portes RAL 5015	Portes RAL 7016	Portes RAL 7035	Prix € HT l'unité	Dont EC
		Réf.	Réf.	Réf.		
5	2 tiroirs : L 445 x H 210 mm + 6 séparateurs galva	DDDC0479	DDDC0696	DDDC0710	1 385.00	5.15
6	1 tiroir coulissant : L 890 x H 100 mm + 2 tiroirs : L 445 x H 160 mm + 6 séparateurs galva	DDDC0480	DDDC0697	DDDC0712	1 577.00	4.50
2	1 tiroir coulissant : L 890 x H 65 mm + 3 tiroirs coulissants : L 890 x H 100 mm	DDDC0481	DDDC0698	DDDC0713	1 717.00	5.15
2	3 tiroirs coulissants : L 890 x H 65 mm + 2 tiroirs coulissants : L 890 x H 100 mm	DDDC0482	DDDC0699	DDDC0714	1 841.00	5.15
5	2 tiroirs coulissants : L 890 x H 100 mm + 3 tiroirs : L 295 x H 160 mm + 6 séparateurs galva	DDDC0483	DDDC0700	DDDC0715	1 713.00	5.25
6	6 tiroirs : L 145 x H 65 mm + 6 tiroirs : L 295 x H 160 mm + 1 tiroir coulissant : L 890 x H 65 mm + 4 tiroirs coulissants : L 890 x H 100 mm + 8 séparateurs galva	DDDC0484	DDDC0701	DDDC0716	2 469.00	5.50
10	18 tiroirs : L 145 x H 60 mm + 6 tiroirs : L 295 x H 60 mm + 3 tiroirs : L 295 x H 160 mm + 2 tiroirs : L 445 x H 110 mm + 2 tiroirs : L 445 x H 160 mm + 2 tiroirs : L 445 x H 210 mm	DDDC0485	DDDC0702	DDDC0717	2 529.00	6.60



## Armoire portes pleines

Conforme à la Norme NF D65 763.

- Charge admissible par tablette : 150 kg.
- Corps monobloc en tôle pliée 10/10ème.
- Portes pleines tôle acier 10/10ème.
- Tablettes renforcées par oméga, réglables au pas de 25 mm.
- Tablette perforée au pas de 150 mm pour séparateurs verticaux en P : 500 mm.
- Portes battantes renforcées par oméga.
- Fermeture 2 points par serrure à clé encastrée.

A partir de  
**730.00** €HT  
l'unité

### Coloris :

- Corps Gris RAL 7035.

### Portes :

- Bleu RAL 5015, Gris anthracite RAL 7016 ou Gris clair RAL 7035.



3 coloris de portes



Dim. L x P x H (mm)	Nbre tablettes	Réf.	Prix € HT l'unité	Dont EC
1000 x 500 x 1000	2	DDDC0410	730.00	2.45
1000 x 665 x 1000	2	DDDC0411	883.00	2.85
1000 x 500 x 1950	4	DDDC0408	949.00	4.25
1000 x 665 x 1950	4	DDDC0409	1 282.00	4.85



## Armoire portes transparentes

Conforme à la Norme NF D65 763.

- Charge admissible par tablette : 150 kg.
- Corps monobloc en tôle pliée 10/10ème.
- Portes transparentes en plexiglass, Ep. 2 à 3 mm.
- Tablettes renforcées par oméga, réglables au pas de 25 mm.
- Portes battantes renforcées par oméga.
- Fermeture 2 points par serrure à clé encastrée.

### Coloris :

- Corps : Gris RAL 7035.
- Portes : Bleu RAL 5015.



Dim. L x P x H (mm)	Nbre tablettes	Réf.	Prix € HT l'unité	Dont EC
1000 x 500 x 1000	2	DDDC0669	890.00	9.18
1000 x 500 x 1950	4	DDDC0670	1 294.00	15.84

## Armoire pupitre

Conforme à la Norme NF D65 763.

- Charge par tablette : 150 kg.
- Corps monobloc en tôle pliée 10/10ème.
- Tablettes réglables en hauteur.
- Tiroirs à extension totale : P 430 mm.
- Charge par tiroir : 30 kg.
- Portes battantes renforcées par oméga.
- Fermeture 2 points par serrure à clé.

### Coloris :

- Corps : Gris RAL 7035.
- Portes : Bleu RAL 5015.



DDDC0497



DDDC0476



DDDC0477



DDDC0478

Dim. L x P x H (mm)	Nbre tablettes	Nbre tiroirs	Réf.	Prix € HT l'unité	Dont EC
500 x 500 x 945	2	0	DDDC0652	489.00	1.65
500 x 500 x 945	2	1	DDDC0497	537.00	1.75
1000 x 500 x 1000	3	0	DDDC0476	892.00	3.15
1000 x 500 x 1000	2	1	DDDC0477	958.00	3.40
1000 x 500 x 1000	2	2	DDDC0478	1 063.00	3.00

## Armoires d'atelier

### Armoire portes battantes pleines ou transparentes

Grandes profondeurs : 460 - 540 - 660 mm.

- Armoire monobloc tôle d'acier 10/10ème.
- Portes : pleines tôle acier ou transparentes en plexiglas, Ep. 4 mm.
- Poignée serrure encastrée, livrée avec 2 clés.
- Fermetures haute et basse par crémone.
- Tablettes en tôle peintes réglables au pas de 50 mm.
- Dim. utiles des tablettes : L 905 x P 430, 510 ou 630 mm.
- Charge admissible par tablette : 200 kg.

#### Coloris :

- Corps et tablettes : Beige RAL 9002.
- Portes : Bleu RAL 5005.



Dim. L x P x H (mm)	Nbre tablettes	Portes pleines			Portes transparentes		
		Réf.	Prix € HT l'unité	Dont EC	Réf.	Prix € HT l'unité	Dont EC
1000 x 460 x 1000	2	DDDC0523	<b>855.00</b>	2.79	DDDC0526	<b>1 015.00</b>	2.79
1000 x 540 x 1000	2	DDDC0524	<b>910.00</b>	3.04	DDDC0527	<b>1 073.00</b>	3.09
1000 x 660 x 1000	2	DDDC0525	<b>947.00</b>	3.27	DDDC0528	<b>1 108.00</b>	3.41
1000 x 460 x 2000	5	DDDC0529	<b>1 395.00</b>	5.41	DDDC0532	<b>1 617.00</b>	5.45
1000 x 540 x 2000	5	DDDC0530	<b>1 505.00</b>	5.88	DDDC0533	<b>1 729.00</b>	5.83
1000 x 660 x 2000	5	DDDC0531	<b>1 608.00</b>	6.57	DDDC0534	<b>1 831.00</b>	5.95

A partir de  
**855.00** €HT  
l'unité

INFO

Portes transparentes adaptées au concept 55. "Elles permettent outre le rangement l'inventaire des produits stockés sans ouverture des portes."

### Armoire portes coulissantes pleines ou transparentes

Compatible bacs Norme Europe.

- Armoire monobloc tôle d'acier 10/10ème.
- Portes : pleines tôle acier ou transparentes en plexiglas, Ep. 4 mm.
- Coulisement souple sur galets roulements à billes incorporées.
- Poignées encastrées.
- Fermeture par serrure à pêne tournant, 2 clés.
- Tablettes en tôle peintes réglables au pas de 45 mm.
- Charge par tablette : 125 kg.

#### Coloris :

- Corps et tablettes : Beige RAL 9002.
- Portes : Bleu RAL 5005.

2 Largeurs  
2 Profondeurs



Dim. L x P x H (mm)	Nbre tablettes	Portes pleines			Portes transparentes		
		Réf.	Prix € HT l'unité	Dont EC	Réf.	Prix € HT l'unité	Dont EC
1000 x 480 x 1000	2	DDDC0425	<b>536.00</b>	2.40	DDDC0426	<b>609.00</b>	2.40
1000 x 680 x 1000	2	DDDC0427	<b>610.00</b>	2.70	DDDC0428	<b>690.00</b>	2.70
1500 x 480 x 1000	2	DDDC0429	<b>705.00</b>	3.05	DDDC0430	<b>856.00</b>	3.05
1500 x 680 x 1000	2	DDDC0431	<b>781.00</b>	3.85	DDDC0432	<b>943.00</b>	3.85
1000 x 480 x 2000	4	DDDC0444	<b>890.00</b>	4.00	DDDC0445	<b>1 011.00</b>	4.00
1000 x 680 x 2000	4	DDDC0446	<b>1 012.00</b>	5.20	DDDC0447	<b>1 146.00</b>	5.20
1500 x 480 x 2000	4	DDDC0448	<b>1 170.00</b>	5.30	DDDC0449	<b>1 334.00</b>	5.30
1500 x 680 x 2000	4	DDDC0450	<b>1 295.00</b>	6.55	DDDC0451	<b>1 473.00</b>	6.55





A partir de  
**615.00** €HT  
l'unité

2 coloris de portes :  
Bleu ou Gris

## Armoire portes battantes

- Certifié NF Mobilier Technique et NF Environnement.
- Corps monobloc soudé en tôle d'acier Ep. 8/10ème pour P 430 ou 500 mm et Ep. 10/10ème pour P 620 mm.
- Tablettes galvanisées réglables au pas de 25 mm.
- Fermeture 3 points par poignée serrure dans boîtier encastré.
- L 1000 ou 1200 mm.
- P 430, 500 ou 620 mm.
- H 1020 ou 1980 mm.

### Coloris :

- Corps : Gris RAL 7035.
- Portes : Bleu RAL 5015 ou Gris RAL 7035.



Dim. L x P x H (mm)	Charge / tablette (kg)	Nbre tablettes	Portes Bleues		Portes Grises	
			Réf.	Réf.	Prix € HT l'unité	Dont EC
1000 x 430 x 1020	80	2	DDDC0636	DDDC0640	615.00	2.05
1200 x 430 x 1020	80	2	DDDC0637	DDDC0641	677.00	2.40
1000 x 500 x 1020	100	2	DDDC0547	DDDC0551	686.00	2.50
1200 x 500 x 1020	100	2	DDDC0548	DDDC0552	767.00	2.70
1000 x 620 x 1020	100	2	DDDC0549	DDDC0553	964.00	2.00
1200 x 620 x 1020	100	2	DDDC0550	DDDC0554	1 008.00	2.50
1000 x 430 x 1980	80	4	DDDC0638	DDDC0642	809.00	3.45
1200 x 430 x 1980	80	4	DDDC0639	DDDC0643	838.00	3.85
1000 x 500 x 1980	100	4	DDDC0555	DDDC0559	954.00	4.50
1200 x 500 x 1980	100	4	DDDC0556	DDDC0560	1 020.00	4.90
1000 x 620 x 1980	100	4	DDDC0557	DDDC0561	1 210.00	5.45
1200 x 620 x 1980	100	4	DDDC0558	DDDC0562	1 314.00	6.50

## Armoire portes battantes transparentes

- Certifié NF Mobilier Technique et NF Environnement.
- Corps monobloc soudé en tôle d'acier Ep. 8/10ème pour P 430 ou 500 mm et Ep. 10/10ème pour P 620 mm.
- Tablettes galvanisées réglables au pas de 25 mm.
- Fermeture 3 points par poignée serrure dans boîtier encastré.
- L 1000 ou 1200 mm.
- P 500 mm.
- H 1020 ou 1980 mm.

### Coloris :

- Corps : Gris RAL 7035.
- Portes : Bleu RAL 5015 ou Gris RAL 7035.



2 coloris de portes :  
Bleu ou Gris



Dim. L x P x H (mm)	Charge / tablette (kg)	Nbre tablettes	Portes Bleues		Portes Grises	
			Réf.	Réf.	Prix € HT l'unité	Dont EC
1000 x 500 x 1020	100	2	DDDC0644	DDDC0648	1 110.00	2.50
1200 x 500 x 1020	100	2	DDDC0645	DDDC0649	1 190.00	2.70
1000 x 500 x 1980	100	4	DDDC0646	DDDC0650	1 430.00	4.50
1200 x 500 x 1980	100	4	DDDC0647	DDDC0651	1 531.00	4.90

## Armoire basse porte transparente

- Dim. hors tout : L 533 x P 500 x H 915 mm.
- Dessus avec rebord de 30 mm sur 3 côtés.
- Porte transparente plexiglas Ep. 4 mm.
- 2 tablettes amovibles en acier époxy.
- Charge : 80 kg/tablette.
- Finition peinture laquée cuite au four.
- Hauteur utile de passage sous le meuble 127 mm pour la **DDDC0708**.

### Coloris :

- Corps : Beige RAL 9002.
- Porte : Bleu RAL 5005.



Désignation	Réf.	Prix € HT l'unité	Dont EC
Armoire	DDDC0385	304.00	1.10
Armoire sur 4 pieds amovibles en tôle époxy	DDDC0708	326.00	0.00



DDDC0385



DDDC0708

## Armoires d'atelier

### Armoire grande profondeur

- Corps monobloc en tôle d'acier Ep. 10/10ème.
- Portes battantes avec fermeture 2 points et oméga de renfort.
- Fermeture à clés.
- Charge 100 kg/tablette.

#### Coloris :

- Corps : Bleu pigeon.
- Façades : Bleu ciel.



Dim. L x P x H (mm)	Nbre tablettes	Réf.	Prix € HT l'unité	Dont EC
1000 x 500 x 1000	2	DDDC0346	640.00	1.95
1000 x 500 x 1950	4	DDDC0286	750.00	3.40
1000 x 580 x 1950	4	DDDC0522	1 226.00	3.62
1250 x 500 x 1950	4	DDDC0347	1 507.00	4.45
1250 x 580 x 1950	4	DDDC0348	1 643.00	4.83

### Armoire industrielle portes battantes

#### Armoire portes pleines.

- Corps monobloc en tôle d'acier Ep. 7/10ème.
- Tablettes en acier galvanisé réglables en hauteur.
- Charge par tablette : 120 kg.
- Système de verrouillage : serrure cylindrique à 3 points de fermeture avec une paire de clés numérotées.
- Ouverture des portes à 180°.

#### Coloris :

- Corps : Gris clair RAL 7035.
- Portes : Gris foncé RAL 7016.



Dim. L x P x H (mm)	Nbre tablettes	Réf.	Prix € HT l'unité
1023 x 555 x 1000	2	DDDC0748	851.00
1023 x 555 x 2000	4	DDDC0749	1 124.00

### Armoire portes battantes

- Corps monobloc en tôle d'acier Ep. 8/10ème.
- Ouverture des portes à 125°.
- Portes battantes avec renfort oméga.
- Fermeture 3 points par poignée encastrée avec serrure 2 clés.
- Tablettes zinguées réglables en hauteur au pas de 30 mm.
- Charge par tablette : 65 kg.
- Coloris : Gris RAL 7035.

A partir de

**555.00** €HT  
l'unité

**D** Existe en corps Gris et portes Bleues, sur demande.



Dim. L x P x H (mm)	Nbre tablettes	Charge (kg)	Réf.	Prix € HT l'unité	Dont EC
1000 x 400 x 1000	2	300	DDDC0542	555.00	1.70
1000 x 400 x 1950	4	500	DDDC0543	678.00	2.70

### Armoire mixte portes battantes

#### 1 côté vestiaire et 1 côté rangement.

- Corps monobloc en tôle d'acier Ep. 8/10ème.
- Ouverture des portes à 125°.
- Portes battantes avec renfort oméga.
- Fermeture 3 points par poignée encastrée avec serrure 2 clés.
- Tablette laquée haute pour casque H 330 mm.
- Dim. : L 1000 x P 400 x H 1950 mm.
- Compartiment de gauche avec porte cintres : L 525 mm.
- Compartiment de droite 3 tablettes : L 345 mm, réglables en hauteur au pas de 30 mm.
- Coloris : Gris RAL 7035.



Réf.	Prix € HT l'unité	Dont EC
DDDC0544	733.00	2.20



## Armoire informatique

- **Armoire fixe ou mobile.**
- Réalisée en tôle d'acier soudée, Ep. 10/10ème.
- Compartiment écran fermant à clé : L 595 x P 540 x H 740 mm, équipé d'une tablette réglable avec passe câbles.
- Tiroir support clavier sur glissières à billes fermant à clé.
- Support souris coulissant droite / gauche.
- Compartiment UC / imprimante fermant à clé : L 595 x P 540 x H 795 mm, équipé d'une tablette réglable.
- Ventilateur : 9 Watts.
- Bloc multiprises avec interrupteur.
- Livrée montée.
- Coloris : Bleu RAL 5015, Gris RAL 7016 ou Gris RAL 7035.



Armoire	Dim. L x P x H (mm)	Poids (kg)	Réf.	Prix € HT l'unité	Dont EC
Fixe	650 x 550 x 1750	55	DDDC0521	1 324.00	2.60
Mobile	650 x 550 x 1890	58	DDDC0653	1 450.00	2.70

## Armoire informatique slim

**Pour protéger les ordinateurs en environnement de production contre la poussière et les impuretés.**

- Construction monobloc en tôle 10/10ème.
- Porte fermant à clé avec panneau translucide plexiglass.
- Tiroir pour clavier télescopique, façade rabattable fermant à clé.
- Dim. hors tout : L 642 x P 295 x H 1673 mm.
- Dim. partie écran : L 590 x P 290 x H 590 mm.
- Dim. médiane : L 590 x P 290 x H 345 mm.
- Dim. basse : L 590 x P 290 x H 500 mm.
- Vérins de mise à niveau.
- Poids : 40 kg.
- **Coloris :**
- Gris clair RAL 7004 ou Gris foncé RAL 7024.



Coloris	Réf.	Prix € HT l'unité	Dont EC
Gris clair	DDDC0746	989.00	2.00
Gris foncé	DDDC0747	989.00	2.00

## Armoire informatique

- **Armoire fixe ou mobile.**
- Réalisée en tôle d'acier pliée, Ep. 10/10ème.
- Box écran inclinable.
- Passage de porte : L 542 x H 800 mm.
- Porte réversible droite / gauche.
- Fermeture à clé.
- Equipement intérieur : tablette fixée sur taquets, tiroir clavier et plateau extractibles à 100 % monté sur glissière à billes.
- Passage de câbles Ø 70 mm à l'arrière et Ø 48 mm sur le dessus.
- Bandeau électrique 5 PC 2 P+T + interrupteur intégré.
- Armoire livrée montée et équipements livrés en kit.
- **Coloris :**
- Armoire : Bleu RAL 5015, Gris RAL 7016 ou Gris RAL 7035.
- Equipement intérieur : Gris RAL 7035.



Coloris	Armoire fixe				Armoire mobile			
	Dim. L x P x H (mm)	Réf.	Prix € HT l'unité	Dont EC	Dim. L x P x H (mm)	Réf.	Prix € HT l'unité	Dont EC
Bleu RAL 5015	695 x 660 x 1630	DDDC0739	1 236.00	3.30	695 x 660 x 1765	DDDC0742	1 291.00	3.45
Gris anthracite RAL 7016	695 x 660 x 1630	DDDC0740	1 236.00	3.30	695 x 660 x 1765	DDDC0743	1 291.00	3.45
Gris clair RAL 7035	695 x 660 x 1630	DDDC0741	1 236.00	3.30	695 x 660 x 1765	DDDC0744	1 291.00	3.45



## Armoire informatique

- Réalisée en tôle Ep. 10/10 ème.
- Coffre inférieur compartimenté pour unité centrale, imprimante et rangement.
- Ventilation forcée.
- Porte battante 1/3 - 2/3, fermeture par serrure à clé.
- Armoire supérieure à regard transparent pour écran plat.
- Raccordement USB, souris et clavier en façade.
- 1 bloc 4 prises avec interrupteur.
- Dim. : H 1600 x l. 740 x P 650 mm.
- Livrée avec clavier souple, lavable.
- **Options sur demande :**
- Socle pieds ou socle roulettes.



Clavier souple



Réf.	Prix € HT l'unité	Dont EC
DDDC0440	1 380.00	1.67

## Armoire informatique

- **Armoire fixe ou mobile.**
- Bâti en tôle d'acier.
- Porte avec fenêtre L 480 x H 340 mm, fermeture à clé 2 points.
- Tablettes intérieures galvanisées, réglables au pas de 25 mm.
- Tablette extérieure rabattable pour clavier et souris.
- Protection contre la poussière IP 20.
- Bloc multiprises avec interrupteur.
- **Coloris :**
- Corps : Gris RAL 7035.
- Façade : Bleu RAL 5012.



Armoire	Dim. L x P x H (mm)	Poids (kg)	Réf.	Prix € HT l'unité	Dont EC
Fixe	750 x 400 x 1800	43	DDDC0632	1 422.00	2.13
Mobile	750 x 400 x 1900	47	DDDC0633	1 637.00	2.33



## Armoires à tiroirs

### Armoire à tiroirs

- Bâti tôle d'acier, Ep. 10/10ème.
- Tiroirs double extension, sur roulement à billes.
- Ouverture du tiroir à 100 %.
- Charge admissible par tiroir : 75 kg.
- Tiroirs cloisonnables, en option.
- Système de sécurité anti-basculement.
- Fermeture centralisée (jeu de 2 clés).
- Peinture poudre époxy.

#### Coloris :

- Corps : Gris clair RAL 7035.
- Façade : Gris anthracite RAL 7016.

A partir de  
**1250.00** €HT  
l'unité



DDDC0725



DDDC0723



DDDC0724




DDDC0726




Dim. L x P x H (mm)	Nbre de tiroirs	Hauteur de façade des tiroirs (mm)	Poids (kg)	Réf.	Prix € HT l'unité	Dont EC
805 x 695 x 1000	6	2 x 100 - 2 x 150 - 2 x 200	95,50	DDDC0723	<b>1 250.00</b>	4.80
805 x 695 x 1000	7	2 x 75 - 2 x 100 - 1 x 150 - 2 x 200	126	DDDC0724	<b>1 372.00</b>	6.30
805 x 695 x 1000	9	2 x 75 - 6 x 100 - 1 x 150	141	DDDC0725	<b>1 571.00</b>	7.05
1005 x 695 x 1000	7	5 x 100 - 2 x 200	146	DDDC0726	<b>1 650.00</b>	7.30

### Aménagez vos tiroirs avec nos matériels de division.

- + Flexibilité et modularité grâce aux kits préconfigurés.
- + Montage rapide et simple
- + Étiquetage professionnel grâce au logiciel d'étiquetage pour les étiquettes et porte-étiquettes.



Insertions en mousse



Parois de séparation longitudinales et transversales avec portes-étiquettes.

### Armoire à tiroirs

- Bâti tôle d'acier, Ep. 12/10ème.
- Tiroirs double extension, sur roulement silencieux POM.
- Ouverture du tiroir à 100 %.
- Charge admissible par tiroir : 75 kg.
- Tiroirs cloisonnables, en option.
- Système de sécurité anti-basculement.
- Fermeture centralisée (jeu de 2 clés).
- Peinture poudre époxy.

#### Coloris :

- Corps Bleu pigeon.
- Façade Bleu ciel.



DDDC0354

### Desserte à tiroirs

- Bâti tôle d'acier, Ep. 12/10ème.
- Tiroirs double extension ouverture à 100 %.
- 2 x 100 - 2 x 150 - 1 x 200 mm.
- Charge admissible par tiroir : 75 kg.
- Système de sécurité anti-basculement.
- Tiroirs cloisonnables, en option.
- Tapis caoutchouc canelé.
- Poignée ergonomique.
- Fermeture centralisée (jeu de 2 clés).
- Roues Ø 100 mm, dont 2 à freins.
- Dim. : L 605 x P 695 x H 992 mm.
- Poids : 100 kg.

#### Coloris :

- Corps Bleu pigeon
- Façade Bleu ciel.



**D** Autres dimensions et kit aménagement de tiroirs, sur demande.

**D** Avec tapis caoutchouc

**D** Avec tapis caoutchouc



DDDC0358



DDDC0631



DDDC0356



Dim. L x P x H (mm)	Nbre de tiroirs	Hauteur de façade des tiroirs (mm)	Poids (kg)	Réf.	Prix € HT l'unité	Dont EC
805 x 695 x 1000	7	2 x 75 - 2 x 100 - 1 x 150 - 2 x 200	130	DDDC0354	<b>1 472.00</b>	6.50
805 x 695 x 1000	9	9 x 100	143	DDDC0358	<b>1 718.00</b>	7.15
1005 x 695 x 1000	6	2 x 100 - 2 x 150 - 2 x 200	146	DDDC0631	<b>1 594.00</b>	7.30
805 x 724 x 1017	2	2 x 100 - 2 rayons extensibles - 2 portes	113	DDDC0356	<b>1 557.00</b>	5.65

Réf.	Prix € HT l'unité	Dont EC
DDDB0147	<b>1 369.00</b>	5.00



## Armoire poste de travail

- Construction monobloc en acier.
- Portes renforcées.
- 2 tablettes zinguées.
- Charge : 80 kg répartie.
- 2 tiroirs à ouverture totale H 100 mm.
- Charge : 100 kg.
- Tiroirs réglables au pas de 25 mm.
- 1 plateau d'établi en bois multiplis hêtre Ep. 30 mm.
- Fond en 3 parties :

fentes pour fixer les bacs à bec (non fournis), perforé pour accrocher des outils (crochets non fournis) et lisse sur la moitié basse.

- Serrure de sûreté 3 points à cylindre.
- Dim. : L 1000 x P 600 x H 1950 mm.
- Coloris corps :
- Gris pastel RAL 7035
- Coloris portes :
- Bleu gentiane RAL 5010.

### Options :

- Bacs à bec.
- Crochets pour panneaux perforés.
- Côtés perforés.
- Tablette supplémentaire.
- Tiroir supplémentaire.



Réf.	Prix € HT l'unité
DDDC0750	2 229.00

## Armoire pupitre

- Construction monobloc en acier.
- Pupitre posé sur l'armoire avec écriture bois, fermeture par serrure à clé.
- Tiroir sur glissières télescopiques, extension 80 %, charge 25 kg.
- 2 tablettes zinguées réglables en hauteur au pas de 33 mm.
- Charge par tablette : 50 kg.
- Porte battante, fermeture par serrure à clé.

### Coloris :

- Corps : Gris pastel RAL 7035.
- Porte : Gris pastel RAL 7035 ou Bleu RAL 5010.
- Garantie : 5 ans.



Coloris Corps / Porte	Dim. L x P x H (mm)	Poids (kg)	Réf.	Prix € HT l'unité	Dont EC
Gris / Gris	500 x 500 x 1210	39	DDDC0665	851.00	0.63
Gris / Bleu	500 x 500 x 1210	39	DDDC0666	851.00	0.63

## Pupitre

- Fixation murale ou à poser.
- Construction monobloc en acier.
- Écriture bois, fermeture à clé.
- Dim. : L 490 x P 497 x H 221 mm.
- Poids : 7 kg.
- Coloris : Gris pastel RAL 7035.



Réf.	Prix € HT l'unité	Dont EC
DDDC0667	288.00	0.11

## Armoire à tiroirs

- Ouverture du tiroir à 100 %.
- Tiroirs double extension, sur rails télescopiques.
- Charge admissible par tiroir : 35 kg.
- Fermeture centralisée (jeu de 2 clés).
- Poignée avec porte-étiquette.
- Bâti tôle d'acier.

### Coloris :

- Corps : Gris pastel RAL 7035.
- Façades tiroirs : Gris anthracite RAL 7016.
- Garantie : 5 ans.



DDDC0660

DDDC0664



Autres modèles d'armoires et kits aménagement de tiroirs, sur demande. Consultez votre partenaire D-Direct.



Dim. L x P x H (mm)	Nbre de tiroirs	Hauteur de façade des tiroirs (mm)	Poids (kg)	Réf.	Prix € HT l'unité	Dont EC
500 x 500 x 900	6	4 x 100 + 2 x 200	37	DDDC0660	1 222.00	0.86
1000 x 500 x 900	12	8 x 100 + 4 x 200	74	DDDC0661	2 067.00	1.57
1500 x 500 x 900	18	12 x 100 + 6 x 200	109	DDDC0662	2 883.00	2.39
500 x 500 x 1800	13	9 x 100 + 4 x 200	95	DDDC0663	2 179.00	1.71
1000 x 500 x 1800	26	18 x 100 + 8 x 200	153	DDDC0664	3 775.00	3.15

## Armoire portes battantes

### Qualité industrielle.

- Construction robuste monobloc soudée.
- Portes renforcées.
- 4 tablettes zinguées. Charge : 50 kg répartie.
- Réglables au pas de 10 mm.
- Serrure à poignée tournante.
- Dim. : L 1000 x P 500 x H 1800 mm.
- Coloris : Gris pastel RAL 7035 ou Bleu RAL 5010.
- Garantie : 5 ans.



Coloris Corps/Portes	Réf.	Prix € HT l'unité	Dont EC
Gris / Gris	DDDC0731	1 067.00	1.30
Gris / Bleu	DDDC0732	1 067.00	1.30





# Rayonnages avec bacs

## Rayonnage emboîtable avec bacs

- P 300, 400 ou 600 mm.
- L 1000 x H 2000 mm.
- Montants en T. Coloris : Gris anthracite RAL 7016.
- Croisillons avec tendeur.
- Lisses zinguées.
- Tablettes zinguées, réglables au pas de 25 mm.
- Charge maxi par tablette : 125 kg uniformément répartie.
- Bacs à bec en polyéthylène haute densité.
- Coloris de bacs : Bleu, Rouge, Jaune, Vert, Gris, Blanc à préciser à la commande.
- Montage facile par emboîtement.



DDDC0671

DDDC0673

DDDC0675



Suggestion d'aménagement

Dim. rayonnage L x P x H (mm)	Élément	Nbre tablettes	Nbre bacs x dim. : P x L x H (mm)	Réf.	Prix € HT l'unité	Dont EC
1000 x 300 x 2000	Départ	10	60 bacs : 290 x 140 x 130	DDDC0671	<b>1 208.00</b>	1.04
1000 x 300 x 2000	Suivant	10	60 bacs : 290 x 140 x 130	DDDC0672	<b>1 088.00</b>	0.90
1000 x 400 x 2000	Départ	8	32 bacs : 350 x 200 x 200	DDDC0673	<b>1 169.00</b>	1.08
1000 x 400 x 2000	Suivant	8	32 bacs : 350 x 200 x 200	DDDC0674	<b>1 052.00</b>	0.94
1000 x 600 x 2000	Départ	7	21 bacs : 500 x 300 x 200	DDDC0675	<b>1 155.00</b>	1.32
1000 x 600 x 2000	Suivant	7	21 bacs : 500 x 300 x 200	DDDC0676	<b>1 031.00</b>	1.17

**D** Existe en coloris de montants Bleu gentiane RAL 5010. Autres configurations d'aménagements. Consultez votre partenaire D-Direct.

## Panneau à fentes pour bacs à bec

Format vertical ou horizontal.

Fixation murale ou sur établis.

- Tôle en acier, Ep. : 1,25 mm.
- Revêtement résistant aux chocs et rayures.
- Renforts arrières.
- Coloris : Bleu gentiane RAL 5010.

Options sur demande :

- Bac à bec polyéthylène haute densité.
- Coloris : Bleu, Rouge, Jaune, Vert, Gris, Blanc.
- Fixations pour établis.



Dim. L x H (mm)	Réf.	Prix € HT l'unité	Dont EC
500 x 450	DDDC0677	<b>87.80</b>	0.05
1000 x 450	DDDC0678	<b>125.00</b>	0.10
1500 x 450	DDDC0679	<b>173.00</b>	0.14
2000 x 450	DDDC0680	<b>215.00</b>	0.19
450 x 500	DDDC0681	<b>90.30</b>	0.05
450 x 1000	DDDC0682	<b>126.00</b>	0.10
450 x 1500	DDDC0683	<b>173.00</b>	0.14
450 x 2000	DDDC0684	<b>219.00</b>	0.19

**D** Les panneaux à fentes pour bacs à bec existent en 14 coloris différents. Consultez votre partenaire D-Direct.

## Panneau à fentes avec bacs à bec

- Bacs à bec en polyéthylène haute densité.
- Tôle en acier, Ep. : 1,25 mm.
- Revêtement résistant aux chocs et rayures.
- Renforts arrières.
- Coloris panneau : Bleu gentiane RAL 5010.
- Coloris de bacs : Bleu, Rouge, Jaune, Gris, Blanc à préciser à la commande.
- Livré sans étiquettes.



DDDC0685

DDDC0686

A partir de  
**135.00** € HT  
l'unité

Dim. panneau L x H (mm)	Nbre bacs x dim. : P x L x H (mm)	Réf.	Prix € HT l'unité	Dont EC
500 x 450	8 bacs : 160 x 105 x 75	DDDC0685	<b>135.00</b>	0.07
	12 bacs : 85 x 105 x 45			
1000 x 450	16 bacs : 160 x 105 x 75	DDDC0686	<b>226.00</b>	0.16
	24 bacs : 85 x 105 x 45			



## Armoire à bacs

- Construction monobloc en acier soudé.
- Portes renforcées, ouverture 180°.
- Tablettes zinguées réglables au pas de 15 mm.
- Charge par tablette : 30 kg uniformément répartie.
- Fermeture 3 points, poignée avec serrure encastrée.
- Coloris : Gris pastel.

### Bacs à bec :

- Polyéthylène haute densité.
- T4 = P 350 x l. 200 x H 150 mm.
- T5 = P 290 x l. 140 x H 130 mm.
- T6 = P 230 x l. 140 x H 130 mm.
- T7 = P 160 x l. 105 x H 75 mm.



DDDC0687



DDDC0688



DDDC0689



DDDC0690

Dim. L x P x H (mm)	Nbre tablettes	Nbre bacs x taille/coloris	Réf.	Prix € HT l'unité	Dont EC
690 x 285 x 780	5	8 x T6/Bleu + 24 x T7/Rouge	DDDC0687	795.00	0.50
690 x 285 x 1600	11	24 x T6/Rouge + 36 x T7/Bleu	DDDC0688	1 296.00	0.99
690 x 285 x 1950	11	24 x T6/Bleu + 24 x T6/Rouge	DDDC0689	1 395.00	1.13
950 x 400 x 1950	10	20 x T4/Rouge + 36 x T5/Bleu	DDDC0690	1 715.00	1.68



**D** Autres aménagements d'armoires, avec ou sans portes. Autres coloris et dimensions de bacs. Consultez votre partenaire D-Direct.

## Armoire à bacs


### Portes mixtes perforées et à fentes.

- Equipée de 123 bacs à bec.
- Construction monobloc en acier soudé.
- Portes renforcées, ouverture 200°.
- Tablettes zinguées. Charge : 50 kg répartie.
- Réglables au pas de 10 mm.
- Nbre de tablettes : 6 x P 250 mm + 2 x P 530 mm.
- Fermeture 3 points, poignée avec serrure encastrée.
- Dim. : L 1130 x P 590 x H 1950 mm.
- Coloris armoire : Gris pastel.

### Bacs à bec :

- Matière : polyéthylène Haute Densité.
- 9 bacs Rouge : P 500 x l. 300 x H 200 mm.
- 42 bacs Bleu : P 230 x l. 140 x H 130 mm.
- 40 bacs Rouge : P 160 x l. 105 x H 75 mm.
- 32 bacs Jaune : P 85 x l. 105 x H 45 mm.
- Autres coloris de bacs sur demande : Bleu, Rouge, Jaune, Vert, Gris, Blanc.

Modèle	Réf.	Prix € HT l'unité	Dont EC
Armoire avec 123 bacs	DDDC0691	2 269.00	2.87
Armoire sans bacs	DDDC0730	1 722.00	2.50



DDDC0691

DDDC0730


**D** Autres aménagements d'armoires, choix de portes perforées, mixtes, perforées et à fentes ou vitrées. Autres coloris et dimensions de bacs. Consultez votre partenaire D-Direct.

## Chariot porte-bacs à bec

### Pour les travaux de montage, de réparation ou de préparation de commandes.

- Equipé de panneaux à fentes.
- Structure modulaire, utilisation double face.
- Poignées ergonomiques.
- Dim. bacs Bleu : L 140 x P 230 x H 130 mm.
- Dim. bacs Rouge : L 105 x P 160 x H 75 mm.
- Dim. bacs Jaune : L 105 x P 85 x H 45 mm.
- 2 roues fixes et 2 roues pivotantes à frein à bandage Gris non tachant.
- Coloris chariot : Gris RAL 7035.
- Autres coloris de bacs sur demande : Bleu, Rouge, Jaune, Vert, Gris, Blanc.

Dim. L x P x H (mm)	Nbre de bacs	Réf.	Prix € HT l'unité	Dont EC
1000 x 500 x 890	24 Bleus + 32 Rouges + 48 Jaunes	DDDC0728	1 089.00	0.84
1000 x 500 x 1230	24 Bleus + 80 Rouges + 48 Jaunes	DDDC0692	1 387.00	1.11
1000 x 500 x 1580	24 Bleus + 128 Rouges + 32 Jaunes	DDDC0729	1 668.00	1.31



DDDC0728

DDDC0729

DDDC0692

**D** Autres configurations et autres hauteurs de chariots porte-bacs. Autres coloris et dimensions de bacs. Consultez votre partenaire D-Direct.



# Armoires à bacs

## Armoire à bacs

Avec ou sans portes.

- Structure en tôle de 8/10ème.
- Tablettes fixes.
- Coloris : Gris.
- **Livrée à monter.**


### Bac à bec :

- Matière : polypropylène.
- 1 litre. Dim. hors tout : L 101 x P 157 x H 70 mm.
- 4 litres. Dim. hors tout : L 150 x P 235 x H 126 mm.
- 10 litres. Dim. hors tout : L 215 x P 335 x H 150 mm.
- Porte-étiquette intégré.
- Coloris : Bleu, ou Rouge à préciser.

A partir de  
**575.00** €HT  
l'unité



DDED1018



DDED1017



DDED1022

Dim. L x P x H (mm)	Nbre bacs x (litres)	Nbre tablettes	Charge / tablette (kg)	Portes	Poids (kg)	Réf.	Prix € HT l'unité	Dont EC
760 x 260 x 1600	40 x 4	9	30	Non	42	DDED1018	575.00	2.32
760 x 260 x 1600	84 x 1	13	30	Non	50	DDED1017	612.00	2.43
960 x 400 x 1600	32 x 10	7	30	Non	67	DDED1019	812.00	3.31
760 x 260 x 1600	40 x 4	9	30	Oui	58	DDED1021	724.00	2.99
760 x 260 x 1600	84 x 1	13	30	Oui	61,5	DDED1020	762.00	3.10
960 x 400 x 1600	32 x 10	7	30	Oui	81	DDED1022	974.00	4.06



### COMPOSITION ARMOIRE

11 tablettes

48 bacs dim. : L 400 x l. 120 x H 95 mm. Coloris : Bleu.  
20 bacs dim. : L 400 x l. 240 x H 95 mm. Coloris : Jaune.

Réf.	Prix € HT l'unité
DDED0503	2 316.00

## Armoire monobloc à bacs divisibles

- Corps en tôle d'acier.
- Dim. : L 1000 x P 450 x H 1970 mm.
- Portes avec serrure de sécurité.
- Tablettes galvanisées réglables au pas de 52,5 mm.
- Capacité de charge maxi par tablette : 50 kg
- Capacité de charge maxi par armoire : 540 kg.
- Coloris : Gris RAL 7035.



Autres aménagements d'armoires ou autres coloris de bacs sur demande.



### COMPOSITION ARMOIRE

11 tablettes

40 bacs dim. : L 400 x l. 120 x H 95 mm. Coloris : Rouge.  
24 bacs dim. : L 400 x l. 240 x H 95 mm. Coloris : Rouge.

Réf.	Prix € HT l'unité
DDED0504	2 263.00

## Armoire monobloc grand volume

Permet le rangement de pièces de grands volumes et / ou de bacs Norme Europe 600 x 400 mm.

- Corps monobloc en tôle d'acier Ep. 10/10ème.
- Ouverture des portes à 110°.
- Fermeture 3 points par poignée avec serrure aluminium encastrée et tringlerie protégée.
- Charge admissible : 150 kg par tablette, 1000 kg par armoire.
- Dim. hors tout : L 1305 x P 645 x H 1950 mm.
- Dim. utiles : L 1300 x P 600 x H 1800 mm.
- Tablette zinguée avec renfort : L 1300 x P 600 x Ep. 40 mm.
- Tablettes réglables en hauteur au pas de 30 mm.
- Armoire livrée sans bacs.

### Coloris :

- Corps : Gris RAL 7035.
- Portes : Bleu RAL 5023 ou Gris RAL 7035.



Grande profondeur : 600 mm



Désignation	Portes : Bleu RAL 5023		Portes : Gris RAL 7035	
	Réf.	Réf.	Réf.	Réf.
Armoire sans tablettes	DDDC0567	DDDC0570	1 094.00	3.38
Armoire + 3 tablettes	DDDC0568	DDDC0571	1 307.00	4.73
Tablette supplémentaire	DDDC0569	DDDC0569	112.00	0.45







## Armoire à cases

3 modèles avec séparations amovibles : 10 - 15 - 40 cases.

2 profondeurs 445 et 545 mm.

- Corps monobloc en tôle d'acier Ep. 10/10ème.
- Ouverture des portes à 180°.
- Fermeture 3 points par poignée avec serrure encastrée et tringlerie protégée.
- Charge admissible : 800 kg par armoire.
- Dim. hors tout : L 995 x P 445 ou 545 x H 1950 mm.
- Tablettes réglables en hauteur au pas de 30 mm.
- Séparateurs métalliques amovibles.

Coloris :

- Corps : Gris RAL 7035.
- Portes : Bleu RAL 5023 ou Gris RAL 7035.

A partir de  
**1050.00** €HT  
l'unité



DDDC0582



DDDC0575



DDDC0574

2 profondeurs :  
445 et 545 mm

Dim. L x P x H (mm)	Nbre de cases	Nbre tablettes	Nbre de séparations	Hauteur séparateurs (mm)	Portes Bleues	Portes Grises	Prix € HT l'unité	Dont EC
					Réf.	Réf.		
995 x 445 x 1950	10	4	5	320	DDDC0573	DDDC0576	1 050.00	4.14
995 x 445 x 1950	15	4	10	320	DDDC0574	DDDC0577	1 131.00	3.90
995 x 445 x 1950	40	9	30	140	DDDC0575	DDDC0578	1 446.00	5.04
995 x 545 x 1950	10	4	5	320	DDDC0579	DDDC0582	1 125.00	4.58
995 x 545 x 1950	15	4	10	320	DDDC0580	DDDC0583	1 200.00	4.35
995 x 545 x 1950	40	9	30	140	DDDC0581	DDDC0584	1 609.00	5.00

## Armoire à bacs et à cases

3 modèles avec séparations et / ou bacs compartimentables.

2 profondeurs 445 et 545 mm.

- Corps monobloc en tôle d'acier Ep. 10/10ème.
- Ouverture des portes à 180°.
- Fermeture 3 points par poignée avec serrure encastrée et tringlerie protégée.
- Charge admissible : 800 kg par armoire.
- Dim. hors tout : L 995 x P 445 ou 545 x H 1950 mm.
- Bacs en plastique Bleu : L 400 ou 500 x l. 152 x H 83 mm.
- Tablettes réglables en hauteur au pas de 30 mm.
- Séparateurs métalliques amovibles.

Coloris :

- Corps : Gris RAL 7035.
- Portes : Bleu RAL 5023 ou Gris RAL 7035.



DDDC0590 : 90 bacs



DDDC0585 : 18 bacs  
+ 5 séparateurs : H 80 mm  
+ 6 séparateurs : H 140 mm



DDDC0585 : 18 bacs  
+ 5 séparateurs : H 80 mm  
+ 6 séparateurs : H 140 mm

2 profondeurs :  
445 et 545 mm

Dim. L x P x H (mm)	Nbre de bacs	Nbre de cases	Nbre tablettes	Nbre de séparations	Portes Bleues	Portes Grises	Prix € HT l'unité	Dont EC
					Réf.	Réf.		
995 x 445 x 1950	18	14	8	11	DDDC0585	DDDC0588	1 378.00	5.00
995 x 445 x 1950	18	28	10	20	DDDC0586	DDDC0589	1 529.00	4.50
995 x 445 x 1950	90	0	14	-	DDDC0587	DDDC0590	2 200.00	6.25
995 x 545 x 1950	18	14	8	11	DDDC0591	DDDC0594	1 548.00	6.84
995 x 545 x 1950	18	28	10	20	DDDC0592	DDDC0595	1 716.00	5.00
995 x 545 x 1950	90	0	14	-	DDDC0593	DDDC0596	2 580.00	6.50

# Armoires de classement

## Armoire portes battantes

Étagères à profil pour dossiers suspendus.

- Corps monobloc et portes en tôle 7/10ème.
- Portes double battants renforcées par oméga vertical.
- Fermeture par poignée, serrure à clé 3 points.
- Étagères réglables au pas de 60 mm, charge maxi : 60 kg.

**Coloris :** Ivoire RAL 1013.

**Version basse :**

- 2 tablettes réglables, 3 niveaux de classement ou 2 niveaux de dossiers suspendus.

**Version haute :**

- 4 tablettes réglables, 5 niveaux de classement ou 4 niveaux de dossiers suspendus.

**Option :**

Coloris Gris RAL 7035 sur demande.



DDDC0326



DDDC0322

Dim. L x P x H (mm)	Nbre tablettes	Poids (kg)	Réf.	Prix € HT l'unité	Dont EC
800 x 380 x 1000	2	24	DDDC0326	<b>394.00</b>	1.19
920 x 420 x 1200	2	30	DDDC0325	<b>426.00</b>	1.49
800 x 380 x 1800	4	37	DDDC0324	<b>450.00</b>	1.85
920 x 420 x 1945	4	43	DDDC0323	<b>519.00</b>	2.15
1200 x 420 x 1945	4	69	DDDC0322	<b>723.00</b>	3.45

## Armoire portes pliantes

Étagères à profil pour dossiers suspendus.

- Corps monobloc 8/10ème et portes en tôle 10/10ème.
- Fermeture par poignée, serrure à clé 2 points.
- Étagères réglables au pas de 25 mm, charge maxi : 60 kg.

**Coloris (à préciser lors de la commande) :** Gris RAL 7035, Ivoire RAL 1015, Noir RAL 9005, Blanc RAL 9010 ou Anthracite Ral 7016.

**Version basse :**

- 2 tablettes réglables, 3 niveaux de classement ou 3 niveaux de dossiers suspendus.

**Version haute :**

- 4 tablettes réglables, 5 niveaux de classement ou 5 niveaux de dossiers suspendus.



DDDC0613



DDDC0615

Dim. L x P x H (mm)	Nbre tablettes	Poids (kg)	Réf.	Prix € HT l'unité	Dont EC
1000 x 435 x 1040	2	38	DDDC0612	<b>723.00</b>	1.90
1200 x 435 x 1040	2	50	DDDC0613	<b>792.00</b>	2.50
1000 x 435 x 1990	4	71	DDDC0614	<b>903.00</b>	3.55
1200 x 435 x 1990	4	89	DDDC0615	<b>989.00</b>	4.41

## Armoire à rideaux

Armoire de bureau métallique, monobloc soudée, à portes à rideaux verticaux avec serrure.

- Corps en tôle 8/10ème.

**Version basse :**

- 2 tablettes réglables, 3 niveaux de classement ou de dossiers suspendus.

**Version haute :**

- 4 tablettes réglables, 5 niveaux de classement ou de dossiers suspendus.

**Coloris :**

- **Unicolore :** Gris clair.
- **Bicolore :** Noir / Hêtre.

**Coloris sur demande :**

- **Unicolore :** Noir ou Blanc.
- **Bicolore :**

Blanc / Chêne Blanchi.



Modèle	Dim. L x P x H (mm)	Poids (kg)	Réf.	Prix € HT l'unité	Dont EC
Unicolore Gris	1200 x 440 x 1020	49	DDDC0332	<b>668.00</b>	7.38
Unicolore Gris	1200 x 440 x 1980	81	DDDC0333	<b>879.00</b>	13.50
Bicolore Noir/Hêtre	1200 x 440 x 1020	48	DDDC0434	<b>668.00</b>	7.38
Bicolore Noir/Hêtre	1200 x 440 x 1980	75	DDDC0433	<b>879.00</b>	13.50

## Armoire portes coulissantes

Étagères à profil pour dossier suspendus.

- Corps monobloc 8/10ème et portes en tôle 10/10ème.
- Fermeture par serrure à clés 1 point.
- Étagères réglables au pas de 25 mm, charge maxi : 60 kg.

**Coloris (à préciser lors de la commande) :**

Gris RAL 7035, Ivoire RAL 1015, Noir RAL 9005, Blanc RAL 9010 ou Anthracite RAL 7016.

**Version basse :**

- 2 tablettes réglables, 3 niveaux de classement ou de dossiers suspendus.

**Version haute :**

- 4 tablettes réglables, 5 niveaux de classement ou de dossiers suspendus.



5 coloris au choix

Dim. L x P x H (mm)	Nbre tablettes	Poids (kg)	Réf.	Prix € HT l'unité	Dont EC
1000 x 435 x 1040	2	45	DDDC0616	<b>996.00</b>	2.23
1200 x 435 x 1040	2	50	DDDC0617	<b>1 113.00</b>	2.49
1000 x 435 x 1990	4	75	DDDC0618	<b>1 257.00</b>	3.75
1200 x 435 x 1990	4	90	DDDC0619	<b>1 370.00</b>	4.50



## Armoire portes rideaux

**Finition robuste et soignée.**  
**Conforme aux Normes NFD 65763 et NFD 60050.**

- **Charge admissible par tablette : 150 kg.**
- Corps monobloc et tablettes réglables en tôle d'acier Ep. 10/10ème.
- Tablettes réglables en hauteur au pas de 25 mm.
- Portes à rideaux en lames PVC.
- Fermeture à clé par serrure encastrée.
- Coloris : Gris clair RAL 7035.



Charge par tablette



Dim. L x P x H (mm)	Nbre tablettes	Poids (kg)	Réf.	Prix € HT l'unité	Dont EC
1200 x 450 x 1000	2	42	DDDC0721	695.00	7.56
1200 x 665 x 1000	2	56	DDDC0722	1 175.00	10.08
1200 x 450 x 1950	4	71	DDDC0718	895.00	12.78
1200 x 665 x 1950	4	100	DDDC0719	1 540.00	18.00

## Armoire portes pliantes

**Certifié NF Environnement et O.E.C.**

- Corps monobloc soudé en tôle d'acier Ep. 8/10ème.
- Tablettes peintes pour dossiers suspendus.
- Réglage au pas de 25 mm.
- Fermeture 3 points par poignée serrure dans boîtier encastré.
- Dim. : L 1200 x P 430 x H 1020 et 1980 mm.

**Coloris :**

- Corps et portes : Gris RAL 7035.
- Corps et portes : Gris anthracite RAL 7016.



Existe en P 500 mm, sur demande.



Dim. L x P x H (mm)	Nbre tablettes	Coloris	Réf.	Prix € HT l'unité	Dont EC
1200 x 430 x 1020	3	Gris RAL 7035	DDDC0563	645.00	2.60
1200 x 430 x 1020	3	Gris anthracite RAL 7016	DDDC0565	645.00	2.60
1200 x 430 x 1980	5	Gris RAL 7035	DDDC0564	790.00	4.25
1200 x 430 x 1980	5	Gris anthracite RAL 7016	DDDC0566	790.00	4.25

## Armoire portes battantes à monter

**Colonne de classement modulable et associable.**

- Tôle, peinture époxy.
- Porte lisse, fermeture par serrure dans boîtier encastré.
- Dim. : L 500 x P 420 x H 1800 mm.
- 4 tablettes réglables au pas de 180 mm.

**Coloris :**

- Gris RAL 7035.
- **Livrée démontée.**



Réf.	Prix € HT l'unité	Dont EC
DDDC0456	345.00	1.35

## Armoire multicases électrique

**Chaque case est équipée de 2 prises 230 V, afin de recharger en toute sécurité tout type d'appareil fonctionnant sur batterie.**

- Corps monobloc en tôle d'acier soudée.
- Porte indégondable avec pli de tôle anti-effraction.
- Aérations haute et basse.
- Ouverture des portes : env. 110°.
- Porte étiquette encastré.
- Events d'aération à l'arrière de chaque case.
- Fermeture 1 point par serrure à clé.
- 2 prises de courant 230 V dans chaque case.
- Alimentation générale : 230 V.
- Peinture poudre époxy.

**Coloris :**

- Corps : Bleu pigeon.
- Façade : Bleu ciel.



Portes Grises RAL 7035 sur demande



Existe avec portes transparentes, autres fermetures et coloris. Consultez votre partenaire D-Direct.

Nbre de cases	Dim. case L x P x H (mm)	Dim. hors tout L x P x H (mm)	Poids (kg)	Réf.	Prix € HT l'unité	Dont EC
1 x 4	400 x 500 x 400	415 x 582 x 1795	25	DDDE0823	1 296.00	2.00
2 x 4	400 x 500 x 400	810 x 582 x 1795	74	DDDE0743	2 058.00	3.69
3 x 4	400 x 500 x 400	1205 x 582 x 1795	124	DDDE0744	3 070.00	6.17
2 x 6	300 x 500 x 300	610 x 582 x 1995	63	DDDE0745	2 681.00	3.13
3 x 6	300 x 500 x 300	905 x 582 x 1995	76	DDDE0746	3 729.00	3.78



2 prises 230V, par case

## Tapis anti-fatigue

### Tapis ergonomique

Pour chaînes de production et d'assemblage, postes fixes en milieu industriel et commercial, centres de tri...


Pour environnement sec ou légèrement humide.

- Composition : 100 % caoutchouc naturel.
- Antidérapant, auto-plombant, isolant phonique et thermique.
- Bords biseautés pour limiter les risques de chute.
- Très bonne résistance à l'abrasion.
- Coloris : Noir.



A partir de  
**47.00**  
l'unité

Dim. L x l. (mm)	Ep (mm)	Poids (kg)	Réf.	Prix € HT l'unité	Dont EC
600 x 900	16	4,2	DDDG0675	<b>47.00</b>	0.46
900 x 1200	16	9	DDDG0676	<b>77.00</b>	0.46



### Tapis ergonomique pour zones de sécurité

Pour chaînes de production et d'assemblage...

Pour environnement : sec, légèrement humide ou avec légères projections d'huiles et graisses.

- Composition : caoutchouc avec 25 % Nitrile.
- Antidérapant, auto-plombant, isolant phonique et thermique.
- Bords biseautés pour limiter les risques de chute.
- Très bonne résistance à l'abrasion.
- Coloris : Noir avec bordures Jaunes pour délimiter les zones de sécurité.



Dim. L x l. (mm)	Ep (mm)	Poids (kg)	Réf.	Prix € HT l'unité	Dont EC
600 x 900	16	4,2	DDDG0673	<b>60.10</b>	0.46
900 x 1200	16	9	DDDG0674	<b>107.00</b>	0.46

### Dalle ou caillebotis


Pour chaînes de production et d'assemblage, entourage de machines industrielles, zones de découpe ...

Marquage de zones de sécurité grâce aux angles et bordures, ce système limite également les risques de chutes.

- 100 % caoutchouc naturel, Noir : pour applications standards.
- 100 % caoutchouc nitrile : Rouge : pour milieux huileux.
- Système 100 % modulable grâce à son système unique de connexion.
- Facile à transporter, installer et réimplanter.
- Fonction anti-fatigue importante grâce à sa face inférieure révolutionnaire.
- Isole du froid et fonction antidérapante.
- Dim. : L 910 x l. 910 x Ep. 14,5 mm.


**Option :**

- Rampe : L 910 mm.
- Coloris : Noir, Rouge ou Jaune.



Caillebotis + rampes

Désignation	Coloris	Dim. L x l. (mm)	Ep (mm)	Poids (kg)	Réf.	Prix € HT l'unité	Dont EC
Caillebotis	Noir	910 x 910	14,5	6,5	DDDG0656	<b>53.20</b>	0.13
Caillebotis	Rouge	910 x 910	14,5	8	DDDG0657	<b>71.10</b>	0.13
Dalle	Noir	910 x 910	14,5	9,1	DDDG0658	<b>60.10</b>	0.46
Dalle	Rouge	910 x 910	14,5	9,4	DDDG0659	<b>86.20</b>	0.46
Rampe	Noir	910 x 65	-	0,85	DDDG0677	<b>31.00</b>	0.02
Rampe	Rouge	910 x 65	-	0,85	DDDG0678	<b>37.00</b>	0.02
Rampe	Jaune	910 x 65	-	0,85	DDDG0679	<b>37.00</b>	0.02



Dalles + rampes



### Tapis caoutchouc pour protection du sol

Protège tous les sols industriels ainsi que des rayonnages ou établis, joints d'étanchéité, bandes, bavettes....

Adhérence parfaite dans des conditions humides et / ou sales.

- Composition : 100 % caoutchouc.
- Antidérapant, insonorisant et excellente résistance à l'usure et au déchirement.
- Dim. : L 10 x l. 1.40 m.
- Finition supérieure / inférieure : lisse / lisse.
- Coloris : Noir.



Dim. L x l. (m)	Ep (mm)	Poids (kg)	Réf.	Prix € HT le rouleau	Dont EC
10 x 1,40	3	61,32	DDDG0687	<b>384.00</b>	2.66
10 x 1,40	6	122,64	DDDG0688	<b>769.00</b>	2.66

Existe en différentes qualités : caoutchouc naturel, SBR, nitrile, EPDM, anti-abrasion. Consultez votre partenaire D-DIRECT.

### Dalle de protection multi-usages pro

Antidérapante, permet d'amortir les chocs, les vibrations, d'isoler. Connectable, afin de réaliser un ensemble de tapis amortisseur pour postes de travail, garages, ateliers...

Dalle bi-matière composée de :

- Mousse de polyéthylène très haute densité 97 kg/m<sup>2</sup>, Ep. 10 mm.
- Caoutchouc recyclé Noir moucheté Gris, Ep. 2 mm.
- Dim. : L 620 x l. 620 x Ep. 12 mm = 0,36 m<sup>2</sup> par dalle.



Réf.	Prix € HT l'unité
DDDG0681	<b>15.00</b>





## Tapis anti-fatigue haute performance

Pour tout type de poste de travail dans le milieu industriel avec fort trafic et environnement sec ou légèrement gras. Découpe sur mesure à la demande.

- Surface vinyle de 4 mm sur mousse 100 % nitrile à cellules fermées de 10 mm permettant une excellente mémoire de forme.
- 4 bords biseautés pour limiter les risques de chute.
- Marquage Jaune permettant la délimitation d'une zone de sécurité.
- Très résistant grâce à sa surface vinyle.
- Excellente adhérence grâce au relief tôle à larmes.
- Excellente mémoire de forme.
- Isole du froid.
- Soulage la fatigue du dos et des jambes.
- Ep. : 14,3 mm.
- Coloris : Noir ou Noir avec bords Jaunes.

A partir de  
**102.00** €HT  
le rouleau



Coloris	Dim. L x l. (m)	Poids (kg)	Réf.	Prix € HT le rouleau	Dont EC
Noir	0,91 x 0,61	3,2	DDDG0666	102.00	0.46
Noir	1,52 x 0,91	7,3	DDDG0667	237.00	0.46
Noir	22,9 x 0,61	76	DDDG0668	1 543.00	10.54
Noir	22,9 x 0,91	111	DDDG0669	2 302.00	10.54
Noir	22,9 x 1,22	155	DDDG0670	3 025.00	10.54
Noir/Jaune	0,91 x 0,61	3,2	DDDG0650	102.00	0.46
Noir/Jaune	1,52 x 0,91	7,3	DDDG0619	237.00	0.46
Noir/Jaune	22,9 x 0,61	76	DDDG0651	1 543.00	10.54
Noir/Jaune	22,9 x 0,91	111	DDDG0652	2 302.00	10.54
Noir/Jaune	22,9 x 1,22	155	DDDG0653	3 025.00	10.54



## Tapis anti-fatigue à clipser MATLAST®

Le tapis anti-fatigue MATLAST® prévient les effets des TMS. Diminue l'effet « jambes lourdes ».

- Isole du froid, matière SBR.
- Absorbe les vibrations des machines environnantes.
- Bonne adhérence au sol et antidérapant.
- Pour environnement sec ou humide sans trace d'huile.
- Ep. 23 mm, Coloris : Noir / Jaune.
- Conditionné par paire.
- Autres coloris, autres conditionnements sur demande.




Nbre de bords	Dim. L x l. (mm)	Cdt par	Réf.	Prix € HT l'unité
2	555 x 555	2	DDDG0684	170.00
1	555 x 500	2	DDDG0685	170.00
Sans	500 x 500	2	DDDG0686	170.00

## Dalle de protection emboîtable

Applications : ateliers, showroom, magasins, entrepôts...

- Antidérapante : R10 suivant la Norme DIN 51130.
- En PVC souple recyclable, dureté : 92 Shores A.
- Grande résistance à l'usure, à l'abrasion et aux produits chimiques (liste sur demande).
- Dim. : L 501 x l. 501 mm.
- Pose libre avec un maillet.
- Finition granulée.
- Coloris : Gris clair, Bleu, Vert ou Rouge.

- Conditionnée par 4 dalles.
- Autres conditionnements sur demande.



Coloris	Cdt par	Réf.	Prix € HT le m²	Dont EC
Gris	4	DDEC0320	78.80	0.12
Bleu	4	DDEC0321	99.90	0.12
Vert	4	DDEC0322	99.90	0.12
Rouge	4	DDEC0323	99.90	0.12

## Tapis anti-fatigue en rouleau

Pour chaînes de montage et d'assemblage, postes de travail en milieu sec...

Solution pour réduire la fatigue de travail en station debout occasionnelle.

- Mousse économique 100 % vinyle haute qualité à cellules fermées.
- Isole du froid.
- Réduit le bruit et la casse.
- Protège les sols.
- Bords biseautés pour réduire les risques de chute.
- Marquage Jaune permettant la délimitation d'une zone de sécurité.
- Surface granuleuse antidérapante.
- Ep. : 9,4 mm.
- Coloris : Gris, Noir, Noir avec bords Jaunes.



Existe également en tapis antistatique ou isolant électrique. Consultez votre partenaire.

Coloris	Dim. L x l. (m)	Poids (kg)	Réf.	Prix € HT le rouleau	Dont EC
Noir uni	18,3 x 0,61	31	DDDG0647	631.00	3.48
Noir uni	18,3 x 0,91	47	DDDG0648	945.00	3.48
Noir uni	18,3 x 1,22	71	DDDG0649	1 263.00	8.42
Gris uni	18,3 x 0,61	31	DDDG0611	631.00	3.48
Gris uni	18,3 x 0,91	47	DDDG0612	945.00	3.48
Gris uni	18,3 x 1,22	71	DDDG0613	1 263.00	8.42
Noir/Jaune	18,3 x 0,61	31	DDDG0614	631.00	3.48
Noir/Jaune	18,3 x 0,91	47	DDDG0615	945.00	3.48
Noir/Jaune	18,3 x 1,22	71	DDDG0616	1 263.00	8.42

## Caillebotis

Pour charges lourdes ou pour passage d'engins de manutention, piétons ou élevages.

En dalles clipsables, antidérapantes.

- Matière : polyéthylène.
- Résistant aux acides et aux bases.
- Dalle : L 500 x l. 500 x Ep 50 mm.
- Supporte 300 kg uniformément réparti.
- Coloris : Gris, Blanc ou Brique.
- Conditionné par 10.



Coloris	Réf.	Prix € HT le lot
Gris	DDDG0697	227.00
Blanc	DDDG0699	227.00
Brique	DDDG0700	227.00

## Caillebotis nid d'abeille



Constitue un plancher isolant, structure alvéolée.

En dalles clipsables, antidérapantes.

- Matière : polyéthylène haute densité.
- Résistant aux acides et aux bases.
- Dalle : L 503 x l. 486 x Ep. 20 mm.
- Supporte 300 kg uniformément réparti.
- Coloris : Caramel.
- Conditionné par 10.



Réf.	Prix € HT le lot
DDDG0680	180.00





# Chauffages industriels

## Chauffage air pulsé mobile électrique

Permet de chauffer des locaux fermés, ateliers, chantiers...

- Puissance maxi : 3,3 à 15 kW.
- Thermostat d'ambiance et sélecteur de fonction intégrés.
- Alimentation : 230 V mono ou 380 V triphasé.
- Livré avec câble et prise électrique.

Puissance maxi (kW)	Débit d'air maxi (m³/h)	Puis calorifique (Kcal/h)	Dim. L x l. x H (mm)	Alimentation (V)	Poids (kg)	Réf.	Prix € HT l'unité
3,3	360	2850	410 x 285 x 315	230 mono	8,6	DDDJ0974	205.00
5	360	4300	410 x 285 x 315	380 tri	8,7	DDDJ0975	297.00
9	830	7740	490 x 285 x 395	380 tri	12,7	DDDJ0976	378.00
15	1050	12900	695 x 385 x 495	380 tri	21,7	DDDJ0977	624.00



Triphasé  
DDDJ0977

Mono  
DDDJ0974

## Chauffage mobile air pulsé au fuel, gasoil, GNR ou biocarburant

Combustion directe.

Pour préchauffer, dégeler, chauffer, sécher...

S'utilise à l'extérieur ou dans les locaux bien ventilés, facilement transportable.

- Réservoir de carburant intégré avec jauge.
- Alimentation 230 V - 50 Hz.
- Pompe fuel basse pression.

A partir de  
**660.00** €HT  
l'unité

Puissance calorifique (kW)	Débit d'air à 70° (m³/h)	Capacité réservoir (litres)	Consommation fuel (litres/h)	Dim. L x l. x H (mm)	Poids à vide (kg)	Réf.	Prix € HT l'unité
20	400	19	1,9	745 x 300 x 405	17	DDDJ0988	660.00
29	800	44	2,7	1075 x 600 x 480	25	DDDJ0908	798.00
44	900	44	4,2	1075 x 600 x 480	25	DDDJ0989	931.00



DDDJ0988

DDDJ0908

Combustion directe

## Chauffage mobile air pulsé au fuel, gasoil, GNR ou biocarburant

Combustion indirecte avec cheminée.

Permet de chauffer des bâtiments industriels ou agricoles, chapiteaux, ateliers, garages... jusqu'à 1600 m³.

- Utilisation : intérieure ou en plein air avec raccordement à une gaine souple ou rigide pour véhiculer l'air chaud à l'intérieur des locaux.
- Réservoir fuel avec jauge de niveau intégrée.
- Alimentation : 230 V - 50 Hz.
- Pompe fuel haute pression.

Combustion indirecte



DDDJ1045

DDDJ1047

Puissance calorifique (kW)	Débit d'air à 70° (m³/h)	Capacité réservoir (litres)	Consommation fuel (litres/h)	Dim. L x l. x H (mm)	Ø cheminée (mm)	Poids à vide (kg)	Réf.	Prix € HT l'unité
21	1550	36	2	1130 x 380 x 660	120	33	DDDJ1044	1 341.00
34	1800	65	3,2	1235 x 575 x 1000	153	60	DDDJ1045	1 693.00
49	1800	65	4,7	1350 x 575 x 1000	153	67	DDDJ1046	2 302.00
85	3300	105	8,1	1600 x 700 x 1150	153	101	DDDJ1047	2 717.00

## Chauffage portable rayonnant électrique

Halogène à quartz.

Pour chauffer une zone ou un poste de travail, dans un lieu couvert.

- Surface couverte : 2 à 5 m².
- Puissance : 2000 W.
- Intensité maxi : 9,1 A.
- Alimentation : 230 V monophasé.
- Mât télescopique jusqu'à : 2,05 m.
- Dim. L 1000 x l. 1000 x H 2050 mm.
- Poids : 6,2 kg.
- Livré avec câble + prise.



Réf.	Prix € HT l'unité
DDJJ1023	371.00

## Chauffage mobile rayonnant électrique

Halogène à quartz.

Pour chauffer une zone ou un poste de travail, dans un lieu couvert.

- Surface couverte : 2 à 8 m².
- Puissance réglable : 1500/3000 W.
- Intensité maxi : 13 A.
- Alimentation : 230 V monophasé.
- Dim. L 590 x l. 600 x H 870 mm.
- Poids : 12 kg.
- Livré avec câble + prise.



Réf.	Prix € HT l'unité
DDDJ1024	658.00



## Cloison grillagée pour la protection des machines X-GUARD® LITE

Le concept de cette nouvelle protection machine se traduit par sa rapidité de montage permettant de modifier, compléter ou transformer vos protections selon vos applications.

**Solutions illimitées : les portes et les panneaux sont conçus pour être interchangeables.**

- Conforme à la Directive 2006/42/CE : une clé unique pivotante : démontage rapide des panneaux.
- **Panneaux grillagés - 3 hauteurs, 13 largeurs.**
- Maille : 51 x 31 mm.
- Tubes verticaux : 19 x 19 mm.
- Tubes horizontaux : 15 x 15 mm.
- Fils verticaux : Ø 3 mm.
- Fils horizontaux : Ø 2,5 mm.
- Coloris : Noir RAL 9011.
- Fixations incluses avec les panneaux.

### Poteau

- Tube carré : 50 x 50 mm.
- Garde au sol : 100 mm.
- Coloris : Jaune Ral 1018.



Hauteur (mm)	Réf.	Prix € HT l'unité
1400	DDDH0967	68.60
2000	DDDH0968	88.80
2300	DDDH0969	100.00



### LES PORTES

- Portes simples battantes.
- Porte double battante avec verrouillage central.
- Porte simple coulissante.
- Porte double coulissante avec verrouillage central.
- Porte coulissante double rail.

Largeur (mm)	H 1300 mm		H 1900 mm		H 2200 mm	
	Réf.	Prix € HT l'unité	Réf.	Prix € HT l'unité	Réf.	Prix € HT l'unité
250	DDDH0928	136.00	DDDH0941	148.00	DDDH0954	150.00
400	DDDH0929	137.00	DDDH0942	149.00	DDDH0955	153.00
500	DDDH0930	138.00	DDDH0943	150.00	DDDH0956	156.00
600	DDDH0931	139.00	DDDH0944	153.00	DDDH0957	160.00
700	DDDH0932	139.00	DDDH0945	156.00	DDDH0958	164.00
800	DDDH0933	140.00	DDDH0946	160.00	DDDH0959	167.00
900	DDDH0934	141.00	DDDH0947	161.00	DDDH0960	170.00
1000	DDDH0935	142.00	DDDH0948	161.00	DDDH0961	172.00
1100	DDDH0936	145.00	DDDH0949	166.00	DDDH0962	177.00
1200	DDDH0937	150.00	DDDH0950	169.00	DDDH0963	180.00
1300	DDDH0938	152.00	DDDH0951	173.00	DDDH0964	184.00
1400	DDDH0939	156.00	DDDH0952	177.00	DDDH0965	188.00
1500	DDDH0940	158.00	DDDH0953	181.00	DDDH0966	193.00



Sélectionnez une porte.  
Le kit vous sera livré avec les panneaux que vous aurez choisis.  
Prix : consultez votre partenaire.


### SERRURE ANTI-ENFERMEMENT

La sécurité maximum est assurée par cette serrure anti-enfermement" permettant à toute personne risquant d'être enfermée dans l'enceinte de protection de pouvoir décondamner la serrure et le contacteur de l'intérieur.

- \* Tirant à droite : serrure à gauche, Gond à droite.
- \* Tirant à gauche : serrure à droite, Gond à gauche.



### LES SYSTEMES DE VERROUILLAGE



Porte avec cadenas



avec loqueteaux à billes



avec serrure à cylindre



avec verrou de sécurité



avec barre anti-panique



# Cloisons industrielles

## Cloison modulaire grillagée X-STORE 2.0

Ces nouvelles cloisons sont la solution optimale pour répondre à vos besoins.

**Stockage flexible, modulable, sûr et économique. Elles s'adapteront au mieux à votre environnement de travail. Idéale pour délimiter ou cloisonner, créer de nouveaux espaces, modifier ou aménager.**

- Nouveau mode de fixation panneau / poteau innovant.
- Eclissage rapide, facile et rigide.
- Démontage individualisé de chaque panneau.
- Design novateur avec un meilleur rapport qualité / prix.
- Avec plafond autoportant.
- Panneaux grillagés - 3 hauteurs, 13 largeurs.
- Maille : 50 x 60 mm - 50 x 30 mm.
- Tubes verticaux : 19 x 19 mm.
- Tubes horizontaux : 15 x 15 mm.
- Fils verticaux : Ø 3 mm.
- Fils horizontaux : Ø 2,5 mm.
- Coloris Panneaux : Gris Ral 9018.
- Coloris Poteaux : Noir Ral 9011.
- Fixations incluses avec les panneaux.
- Portes et panneaux compatibles avec la gamme X-guard ®.



Patte à cadenas



Serrure à loquet



Serrure à cylindre



Désignation	Hauteur (mm)	Largeur (mm)	Réf.	Prix € HT l'unité
Panneau grillagé	1100	250	DDDH1021	100.00
Panneau grillagé	1100	400	DDDH1022	101.00
Panneau grillagé	1100	700	DDDH1023	101.00
Panneau grillagé	1100	1000	DDDH1024	102.00
Panneau grillagé	1100	1200	DDDH1025	102.00
Panneau grillagé	1100	1500	DDDH1026	108.00
Panneau grillagé	2200	250	DDDH1027	123.00
Panneau grillagé	2200	400	DDDH1028	124.00
Panneau grillagé	2200	700	DDDH1029	125.00
Panneau grillagé	2200	1000	DDDH1030	127.00
Panneau grillagé	2200	1200	DDDH1031	135.00
Panneau grillagé	2200	1500	DDDH1032	150.00
Pieds seuls	2300	50 x 50	DDDH1033	115.00
Pieds seuls	2300	70 x 70	DDDH1034	274.00
Piètement	825	100	DDDH1035	73.10







## Cloison d'atelier modulaire

Les cloisons permettent de délimiter ou de fermer un magasin, une zone de stockage de matériels... La conception astucieuse des panneaux et leur standardisation autorisent toutes configurations, facilitent les évolutions d'aménagement et permettent de répondre à tous vos projets d'implantations. Les panneaux sont disponibles dans 3 hauteurs, 3 largeurs et 3 habillages.

- Panneau mélaminé : Ep. 16 mm.
- Panneau mélaminé semi-grillagé : maille 50 x 30 mm.
- Panneau mélaminé vitré : Ep. 4 mm.
- H 2250, 2500 ou 3000 mm.
- L 500, 1000 ou 1200 mm.
- Cadre en profil acier 10/10ème.

### Options :

- Poteau : 50 x 50 mm.
- Cornière d'angle 90°.
- Raidisseur : profil U.

### Coloris :

- Panneau : Blanc RAL 9010.
- Poteau, cornière et raidisseur : Gris RAL 7015, Bleu RAL 5012 ou Blanc RAL 9010.

### Options sur demande :

- Porte battante simple ou double.
- Porte coulissante 1 ou 2 volets.



**D** Pour un aménagement sur mesure. Consultez votre partenaire D-Direct.



### Panneau mélaminé plein

Hauteur (mm)	Largeur (mm)	Réf.	Prix € HT l'unité
2250	500	DDDH0990	144.00
2250	1000	DDDH0991	184.00
2250	1200	DDDH0992	201.00
2500	500	DDDH0993	148.00
2500	1000	DDDH0994	191.00
2500	1200	DDDH0995	206.00
3000	500	DDDH0996	179.00
3000	1000	DDDH0997	229.00
3000	1200	DDDH0998	247.00
Poteau H : 2250 mm			DDDH1014 98.50
Poteau H : 2500 mm			DDDH1015 105.00
Poteau H : 3000 mm			DDDH1016 110.00
Angle H : 2250 mm			DDDH1017 73.70
Angle H : 2500 mm			DDDH1018 78.60
Angle H : 3000 mm			DDDH1019 86.20
Raidisseur L : 2250 mm			DDDH1020 44.20

### Panneau mélaminé semi-grillagé

Hauteur (mm)	Largeur (mm)	Réf.	Prix € HT l'unité
2250	500	DDDH0999	197.00
2250	1000	DDDH1000	234.00
2500	500	DDDH1002	211.00
2500	1000	DDDH1003	237.00
Poteau H : 2250 mm			DDDH1014 98.50
Poteau H : 2500 mm			DDDH1015 105.00
Poteau H : 3000 mm			DDDH1016 110.00
Angle H : 2250 mm			DDDH1017 73.70
Angle H : 2500 mm			DDDH1018 78.60
Angle H : 3000 mm			DDDH1019 86.20
Raidisseur L : 2250 mm			DDDH1020 44.20

### Panneau mélaminé semi-vitré

Hauteur (mm)	Largeur (mm)	Réf.	Prix € HT l'unité
2250	500	DDDH1005	166.00
2250	1000	DDDH1006	223.00
2250	1200	DDDH1007	247.00
2500	500	DDDH1008	177.00
2500	1000	DDDH1009	237.00
2500	1200	DDDH1010	264.00
3000	500	DDDH1011	209.00
3000	1000	DDDH1012	278.00
3000	1200	DDDH1013	308.00
Poteau H : 2250 mm			DDDH1014 98.50
Poteau H : 2500 mm			DDDH1015 105.00
Poteau H : 3000 mm			DDDH1016 110.00
Angle H : 2250 mm			DDDH1017 73.70
Angle H : 2500 mm			DDDH1018 78.60
Angle H : 3000 mm			DDDH1019 86.20
Raidisseur L : 2250 mm			DDDH1020 44.20



# Cabines d'atelier

## Cabine d'atelier à monter

Assemblage simple, rapide par vissage. Démontage et remontage aisés.  
Protégez votre personnel d'atelier du froid, du chaud, du bruit, de la poussière.



Nos modules standards H 2,50 m existent en largeurs standards :  
Modules pleins : 0,5 m. - 1 m. - 1,50 m. - 2 m.  
Modules semi-vitrés : 1 m. - 1,50 m. - 2 m.

### Equipements optionnels électriques :

- Eclairage : blocs "Led" 600 x 600 36 W suspendus ou 4 x 18 W encastrés.
- Commandes par interrupteur ou boutons poussoirs.
- Prises de courant 10/16 A+T normales ou secourues, encastrées ou sur goulottes.
- Prises téléphone Numéris, catégorie 5 encastrées ou sur goulottes.
- Convecteurs puissance 1000, 1500 ou 2000 W.
- Climatisation de type window.
- Coffrets de protection thermique et différentielle conforme à la Norme NFC 15 100.

### Equipements divers :

- Plancher agglo sur lambourdes bois.
- Revêtement de sol U2P2 ou U3P3.
- Glaces coulissantes simples épaisseur 6 mm.

DDZZ0014



N'hésitez pas à consulter votre partenaire D-DIRECT pour déterminer votre implantation, chiffrer votre installation et convenir de votre choix pour le montage.

- Cloisons modulaires sur ossature acier. Ep. : 50 mm, pleines ou semi-vitrées.
- Allège et imposte : parement double peau mélaminé.
- Isolant : laine de roche.
- Grandes baies vitrées :**
- Vitrage simple : Ep. 4 mm ou feuilleté 33,2 ou double vitrage 4-10-4 mm (Vitrage de sécurité et phonique).
- H sous plafond : 2,50 m.
- Plafond autoporté en dalles 1200 x 600 mm en fibre minérale ou 600 x 600 mm en dalles PVC Blanc + laine de roche 15 mm, avec ou sans isolation supplémentaire en laine de roche (Ep. 100 mm).

### Coloris standard :

- Ossature acier : Blanc RAL 9010.
- Corniches et montants d'angle : Gris foncé RAL 7015.
- Option :** Bleu RAL 5002, Rouge RAL 3020, Vert RAL 6018.
- Parements mélaminés : Blanc.
- Option :** Gris, Sable, Caramel, Beige.



### • Possibilité de cabine 3 faces montée contre 1 mur extérieur existant.

- Portes en acier, isolation laine de roche. Fermeture par serrure à canon européen.
- Pleines ou vitrées : Ep. 4 ou 2 x 4 mm.
- Portes battantes : simples (passage 902 mm) ou doubles (passage 1902 mm).
- Portes coulissantes.

**En option :** ferme porte hydraulique, fermeture antipanique.

### • Préciser ouverture : intérieure ou extérieure, droite ou gauche.



**MONTAGE SIMPLE ET RAPIDE** par nos équipes ou par vos soins. Assemblages par vissage, aisément démontables. Reconfigurations garanties dans le temps.





## Cabine d'atelier pré-montée

Cabine d'atelier pré-montée, palettisable, préfabriquée en usine et transportable. Accolable (sauf module A et B) prêts à poser.



Transportables

Attention à la Hauteur de passage : H mini : 2650 mm et largeur : + 200 mm du module.



Positionnement des paumelles du bloc porte sur montant d'angle.

• Portes battantes simples (passage 902 mm), pleines ou vitrées (4 mm ou 2x4 mm), en acier isolation laine de roche. Fermeture par serrure à canon européen.

**Option :** bloc porte supplémentaire (avec équipement électrique : interrupteur, va et vient...).

- Structure métallique acier électrozingué et tôle prélaquée clinchée RAL 7015, assemblée par vissage en usine.
- Socle palettisable avec guide fourches pour le transport sur chariot élévateur (puissance : 1,5 Tonnes).
- Plancher en panneaux de particules de 19 mm, solidaire du socle palettisable et revêtement de sol PVC multi-couches.
- Parois double épaisseur : 50 mm, en panneaux de particules mélaminés Blanc.
- Plafond en panneaux de particules mélaminés Blanc (H sous plafond : 2,20 m).
- Bloc porte : structure aluminium et acier prélaqué RAL 9010 avec oculus vitré, ouvrant vers l'intérieur ou l'extérieur.
- Vis-vérin de mise à niveau intégrées.
- Portes en acier, isolation laine de roche. Fermeture par serrure à canon européen.
- Vitrage simple épaisseur 4 mm sur la version standard.
- Vitrage de sécurité et phonique 33,2 ou thermique 4-10-4 mm sur la version isolée.

### Coloris standard :

- Ossature acier et parements mélaminés : Blanc RAL 9010.
- Corniches et montants d'angle : Gris foncé RAL 7015.




Équipement électrique inclus.  
Montant électrique (module de base) : 1 inter, 1 prise 16 A+T 220 V mono.  
Bloc éclairage : LED.



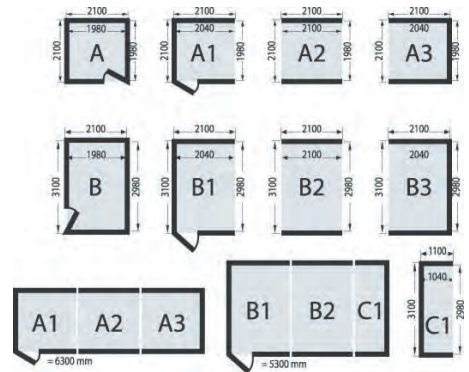
### MODULARITÉ :

**Accolables :** entre un module A1 et un module A3, vous pouvez accoler autant de modules A2 que vous le souhaitez. Vous les mettez à niveau et les accrochez l'un à l'autre simplement avec le crochet spécifique.

**Evolutives :** Si dans le futur, vous voulez agrandir votre cabine (composée au minimum de 2 modules A1 + A3 ou B1 + B3 ou B1 + C1), vous pouvez intercaler autant de modules intermédiaires (A2 ou B2) que vous le souhaitez.



ATTENTION : Les modules "A" et "B" ne peuvent pas être complétés par un autre module.



POUR L'ENCOMBREMENT TOTAL EXTÉRIEUR : AJOUTER 200 MM AUX DIMENSIONS.

Dim. (m)	Nbre de modules	vitrage Ep. 4 mm		vitrage double Ep. 18 mm	
		Réf.	Prix € HT l'unité	Réf.	Prix € HT l'unité
2 x 2	1(A)	DDD0785	3 919.00	DDD0795	4 567.00
3 x 2	1(B)	DDD0786	4 229.00	DDD0796	5 025.00
3 x 3	2	DDD0787	6 506.00	DDD0797	7 434.00
4 x 2	2	DDD0788	6 601.00	DDD0798	7 578.00
4 x 3	2	DDD0789	7 127.00	DDD0799	8 312.00
5 x 3	3	DDD0790	9 372.00	DDD0800	10 693.00
6 x 2	2	DDD0791	7 215.00	DDD0801	8 337.00
6 x 3	3	DDD0792	9 996.00	DDD0802	11 503.00
7 x 3	4	DDD0793	12 240.00	DDD0803	13 954.00
8 x 3	4	DDD0794	12 861.00	DDD0804	14 834.00



CONSULTEZ VOTRE PARTENAIRE D-DIRECT POUR LES OPTIONS SUIVANTES :

- Kit prise : 1 prise 16 A+T 220 V mono, pré-cablée encastrée.
- Climatisation.
- Tableau blanc (affichage magnétique possible).
- Isolation renforcée : L'isolation est réalisée à l'aide de double vitrage (4-10-4 mm) et de laine de roche dans les parois et sur le plafond.
- Bloc porte supplémentaire.
- Tableau protection électrique NFC 15100.


## Portes souples

### Porte souple automatique à vantaux

Solution rapide et économique pour améliorer l'isolation dans vos locaux.

Particulièrement recommandée pour l'industrie agroalimentaire, les chambres froides, les supermarchés.

- Dim. maxi : jusqu'à 2400 x 2400 mm.
- Bâti en polyester renforcé de fibre de verre.
- Coloris standard : Gris.
- Visserie inox.
- Paumelles galvanisées double action.
- Dormant oméga en acier zingué percé.
- Panneaux PVC transparent ou opaque.
- Ep. : 4, 5 ou 6 mm.
- 2 qualités : Positive : -10° à +55°C et Négative : -35° à +5°C.

 Dimensions jusqu'à 2400 x 2400 mm



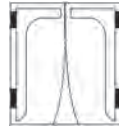
DDZZ0066

#### Variantes des portes :

- Standard entièrement transparente.
- 2 zones : partie haute transparente - partie basse opaque.
- 3 zones : partie haute et basse opaque - partie médiane transparente.

#### Avantages :

- Esthétique.
- Pas de risque de corrosion.
- Pose rapide : les portes sont livrées prêtes à poser.
- Simplicité de remplacement.



Portes standards entièrement transparentes



Portes 2 zones : 1/2 transparente - 1/2 opaque



Portes 3 zones : partie médiane transparente

#### Options :

- Paumelles et dormant oméga en inox.
- Panneaux en PVC transparent armé.



Nous vous proposons une gamme complète de portes souples Intérieur / Extérieur / Froid... SUR MESURE. Conforme à la Norme NF EN 13241-1. Consultez votre partenaire D-DIRECT.

### Porte souple automatique à enroulement rapide

Pour un usage intérieur.

Porte conforme à la Norme Européenne EN 13241-1 et à l'arrêté ministériel du 21.12.93.

- Porte polyvalente avec modèle à enroulement.
- Structure multiplis autoportante sans soudure en acier galvanisé.
- Revêtement peinture poudre polyester.
- Structure équipée de coulisses souples - Système breveté.
- Éjection et réinsertion du tablier en cas de choc.
- Bord de fermeture souple.
- Retombée de linteau standard : 350 mm.
- Ouverture : 1 m/s - fermeture : 0,5 m/s.
- Toile M2 avec renforts horizontaux en matériau composite.
- Dim. maxi en mm : L 4000 x H 4000 mm.
- Coloris : 9 nuances de tabliers et de structures.

#### Option :

- Structure : Inox 304 L - Inox 316 L.



DDZZ0016

### Porte souple automatique à empilage rapide

Conforme à la Norme Européenne EN 13241-1 et à l'arrêté ministériel du 21.12.93.

#### Usage extérieur.

Système d'ouverture par repliement libre.

- Système à empilage souple.
- Structure autoportante en acier galvanisé revêtu peinture poudre polyester.
- Ouverture : 1 m/s - fermeture : 0,5 m/s.
- Coulisses souples qui guident le tablier (Système breveté).
- Éjection du tablier sans dommage permanent.
- Silence de fonctionnement : la coulisse amortit les bruits de battement du rideau en cas de dépression ou de vent.
- Système Sécuripass : Bord de fermeture souple.
- Résistance à des vents de 100 km/h.
- Dim. maxi : L 6000 x H 6000 mm.



DDZZ0053



DDZZ0054

#### Usage intérieur/extérieur.

Système à empilage souple.

- Système sécurisangle : 2 sangles de relevage du tablier non sollicitées en marche normale (Norme NF P 25-362).
- Structure multiplis autoportante revêtu peinture poudre polyester.
- Chassis renforcé pour les grandes dimensions.
- Toile 900 g/m<sup>2</sup> avec renforts horizontaux.
- Résiste à des vents de plus de 100 km/h.
- Motoréducteur frein en prise directe.
- Dim. utile de l'ouverture maxi. : 60 m<sup>2</sup>.
- Autres dimensions : sur étude.





## Porte souple à lanières

**Économique** : la transparence réduit les coûts d'éclairage, évite les déperditions de chaleur.

**Pratique** : ne gêne pas la circulation.

**Sécurité** : anti-bruit, anti-poussière, visibilité supérieure à 10 m, lanières non coupantes et à bords arrondis.

**Avantage** : les lanières sont escamotables.

- Lanières souples en PVC extrudé : Ep. 2, 3 ou 4 mm.
- Largeur : 200, 300 ou 400 mm.
- Support autoportant, breveté, en acier galvanisé à chaud (Z275).
- Accrochage instantané par un système oscillant à 90° dans les 2 sens.
- Conserve son efficacité thermique de -25°C à +55°C (selon modèle).
- Montage très simple. S'adapte à toutes les dimensions.
- Remplacement rapide des lanières usagées.
- Les lanières sont amovibles : accrochées en hiver, elles peuvent être décrochées en été.

### Préconisation sur le recouvrement :

- **Standard** : pour courant d'air faible, passage de personnel, cloisonnement.
- **Biplan** : pour fort courant d'air, porte extérieure, isolation phonique.

### Pour passer votre commande, préciser :

- Largeur en mm puis H en mm, Ex : l. 2000 x H. 2500 mm.
- Largeur des lanières, Ex : l. 200 x Ep. 2 mm.
- Type de recouvrement : Standard ou Biplan.
- Type de fixation : en tapée sur mur ou sous linteau.

### Calcul du prix :

**Après avoir choisi le type de lanière et le mode de recouvrement,**

- Mesurer la largeur et la hauteur de votre porte : L x H = Surface en m<sup>2</sup>.
- Multiplier la surface par le prix au m<sup>2</sup> dans le tableau ci-dessous.
- Pour une fixation en tapée : ajouter à la largeur entre chambranles 150 mm de chaque côté soit 300 mm pour assurer le recouvrement sur le mur.
- **Le prix au m<sup>2</sup> des portes souples à lanières inclut le support de fixation.**

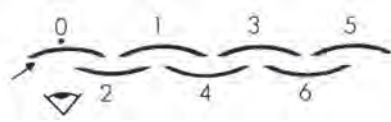


Les lanières existent pour des portes coulissantes sur monorail droit ou courbe. Consultez votre partenaire D-Direct.



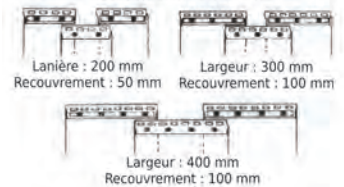
INFO

L'étanchéité est assurée par le recouvrement alterné des faces concaves et convexes des lanières.

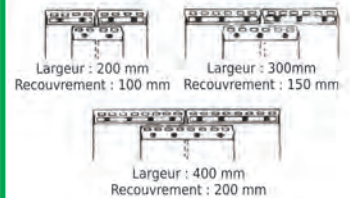


INFO

#### Recouvrement STANDARD



#### Recouvrement BIPLAN



Montage	Recouvrement (mm)	Largeur lanière (mm)	Épaisseur lanière (mm)	Hauteur de l'ouverture	Réf.	Prix € HT Le m <sup>2</sup>
Standard	50	200	2	inférieure ou égale à 2,50 m	DDDI0800	181.00
Standard	100	300	3	comprise entre 2,50 et 3,50 m	DDDI0801	204.00
Standard	100	400	4	comprise entre 3,50 et 6,50 m	DDDI0802	208.00
Biplan	100	200	2	inférieure ou égale à 2,50 m	DDDI0803	217.00
Biplan	150	300	3	comprise entre 2,50 et 3,50 m	DDDI0804	229.00
Biplan	200	400	4	comprise entre 3,50 et 6,50 m	DDDI0805	273.00

## Lanière en rouleau pour portes souples

Pour réaliser et assurer vous-même la maintenance de vos portes.

Coloris :

- Standard transparent.
- 1 rouleau par carton.



Largeur lanière (mm)	Épaisseur lanière (mm)	Longueur rouleau (m)	Réf.	Prix € HT le rouleau
200	2	50	DDDI0806	356.00
300	3	50	DDDI0807	621.00
400	4	50	DDDI0808	1 050.00



# Lanières PVC et toiles de protection

## Lanière pré-découpée

**Aménagez et isolez vos locaux contre : le froid, la poussière, l'humidité, la chaleur, la lumière...**

- Grand choix de lanières PVC : cristal, opaque, qualité alimentaire, grand froid : -35°C, très grand froid : -65°C.
- Traitement anti UV.
- Bords arrondis, anti-coupure.
- Vendue à la coupe par mètre linéaire sur demande.
- Vendue par rouleaux de 50 m.

**D** Les lanières cristal standard existent également en Ep. : 1 mm (économique, usage occasionnel), en aspect mat, ignifuge M2. Consultez votre partenaire.



A partir de

**6.€HT**

le m. linéaire



**INFO**

**Choix de l'épaisseur des lanières :**

- 2 mm pour passage piéton.
- 3 mm pour engins à moteurs.
- 4 mm pour trafic lourd.



Qualité	Ep. (mm)	Largeur (mm)	Coloris	Réf.	Prix € HT le m. par 50 m.
Standard	2	100	Cristal	DDDI0927	6.20
Standard	2	200	Cristal	DDDI0929	6.20
Standard	3	200	Cristal	DDDI0930	11.90
Standard	4	200	Cristal	DDDI0931	20.00
Standard	5	200	Cristal	DDDI0932	24.40
Standard	2	300	Cristal	DDDI0933	13.00
Standard	3	300	Cristal	DDDI0934	11.20
Standard	4	300	Cristal	DDDI0935	25.20
Standard	5	300	Cristal	DDDI0936	31.80
Standard	2	400	Cristal	DDDI0937	20.30
Standard	3	400	Cristal	DDDI0938	21.40
Standard	4	400	Cristal	DDDI0939	24.30
Opaque	2	200	Argent	DDDI0940	13.00
Opaque	2	200	Noir	DDDI0941	13.00
Opaque	2	200	Bleu	DDDI0942	13.00
Opaque	2	200	Blanc	DDDI0943	13.00
Opaque	2	200	Orange	DDDI0944	13.00
Opaque	3	300	Argent	DDDI0945	26.70
Opaque	3	300	Noir	DDDI0946	26.70
Opaque	3	300	Bleu	DDDI0947	28.10
Opaque	3	300	Blanc	DDDI0948	28.10
Opaque	3	300	Orange	DDDI0949	26.70

Qualité	Ep. (mm)	Largeur (mm)	Coloris	Réf.	Prix € HT le m. par 50 m.
Alimentaire	2	200	Cristal	DDDI0970	13.00
Alimentaire	3	300	Cristal	DDDI0971	28.90
Grand froid -35°C	2	200	Azuré Vert	DDDI0950	8.10
Grand froid -35°C	3	200	Azuré Vert	DDDI0951	12.10
Grand froid -35°C	2	300	Azuré Vert	DDDI0952	13.00
Grand froid -35°C	3	300	Azuré Vert	DDDI0953	17.00
Très grand froid -65°C	2	200	Azuré Vert	DDDI0955	10.10
Très grand froid -65°C	3	300	Azuré Vert	DDDI0956	22.00

## Toile de protection antichaleur

**Protection des personnes et des environnements contre les piqûres d'étincelles, de meulage et de soudure.**

**Toutes ces toiles sont qualifiées "Ignifuges niveau M0" et ne se percent pas.**


**Elles offrent une très bonne protection contre les fortes températures.**

**Elles ne contiennent aucune matière toxique, tels que les métaux lourds ou l'amiante.**

- Ourlets anti-effilochage.

### 4 niveaux de résistance en température :

- Jusqu'à 500°C : tissu de verre enduit polyuréthane : 430 g/m<sup>2</sup>.
- Jusqu'à 600°C Euroclass A2,s1-d0 : tissu de verre enduit polyuréthane : 455 g/m<sup>2</sup>.
- Jusqu'à 650°C : tissu de verre enduit polyuréthane : 600 g/m<sup>2</sup>.
- Jusqu'à 1200°C : fibre de silicate enduite vermiculite : 1100 g/m<sup>2</sup>.



**D** Les toiles antichaleur peuvent être équipées d'œillets. Autres dimensions sur demande. Consultez votre partenaire D-Direct.

Utilisation Jusqu'à	Dim. L x l. (mm)	Réf.	Prix € HT l'unité
500°	900 x 900	DDDK1103	110.00
500°	900 x 1900	DDDK1104	120.00
500°	1900 x 1900	DDDK1105	200.00
500°	1900 x 2400	DDDK1106	217.00
500°	1900 x 2900	DDDK1107	252.00
500°	2900 x 2900	DDDK1108	431.00
500°	2900 x 3900	DDDK1109	575.00
600°- A2,s1-d0	900 x 900	DDDK1110	145.00
600°- A2,s1-d0	900 x 1900	DDDK1111	189.00
600°- A2,s1-d0	1900 x 1900	DDDK1112	338.00
600°- A2,s1-d0	1900 x 2400	DDDK1113	369.00
600°- A2,s1-d0	1900 x 2900	DDDK1114	394.00
600°- A2,s1-d0	2900 x 2900	DDDK1115	710.00
600°- A2,s1-d0	2900 x 3900	DDDK1116	945.00
650°	900 x 900	DDDK1117	126.00
650°	900 x 1900	DDDK1118	144.00
650°	1900 x 1900	DDDK1119	249.00
650°	1900 x 2400	DDDK1120	269.00
650°	1900 x 2900	DDDK1121	316.00
650°	2900 x 2900	DDDK1122	531.00
650°	2900 x 3900	DDDK1123	710.00
1200°	900 x 900	DDDK1124	229.00
1200°	900 x 1900	DDDK1125	418.00
1200°	1900 x 1900	DDDK1126	758.00
1200°	1900 x 2400	DDDK1127	835.00
1200°	1900 x 2900	DDDK1128	1 002.00
1200°	2900 x 2900	DDDK1129	1 876.00
1200°	2900 x 3900	DDDK1130	2 504.00




## Rideau de soudage

Conforme à la Norme EN 25980.

- Film PVC : Ep. 0,4 mm.
- Ourlet en haut avec œilletons et anneaux inox.
- Côtés avec bouton pression pour assemblage.

**Coloris :**

- Orange ou Vert.



Dim. L x H (mm)	Orange	Vert	Prix € HT l'unité
	Réf.	Réf.	
1400 x 1400	DDDK1049	DDDK1131	124.00
1400 x 1600	DDDK1050	DDDK1132	132.00
1400 x 1800	DDDK1051	DDDK1133	141.00
1400 x 2000	DDDK1052	DDDK1134	154.00

## Écran de soudage portable

Conforme à la Norme EN 25980.

**Rideau enroulable, adapté aux interventions ponctuelles.**

- Dim. ouvert : L 2000 x H 2000 mm.
- Film PVC : Ep. 0,4 mm.
- Sac de transport.
- Poids : 9 kg.

**Coloris :**

- Orange ou Vert.

Orange	Vert	Prix € HT l'unité
Réf.	Réf.	
DDDK1135	DDDK1136	819.00



## Tente de soudage

Conforme à la Norme EN 25980.

**Utilisation intérieure ou extérieure.**

**Tente transportable, se plie et se déplie en quelques minutes.**

- Film PVC : Ep. 0,4 mm.
- Structure en acier.
- Sac de transport avec roulettes.

**Coloris :**

- Orange ou Vert.

Dim. L x l. x H (mm)	Orange	Vert	Prix € HT l'unité
	Réf.	Réf.	
2000 x 2000 x 2860	DDDK1137	DDDK1138	1 188.00
3000 x 2000 x 3150	DDDK1139	DDDK1140	1 424.00



## Écran mobile de soudage

Conforme à la Norme EN 25980.

**Les écrans de soudage existent en lanières ou en panneaux.**

- Film PVC : Ep. 0,4 - 1 - 2 ou 3 mm.
- Structure en tube acier : Ep. 2,5 mm.
- Equipé de 4 roulettes à frein : Ø 80 mm.
- H 2100 mm.



**2 types de structure :**

- Structure rigide.
- Structure avec 2 bras mobiles L 1100 mm.

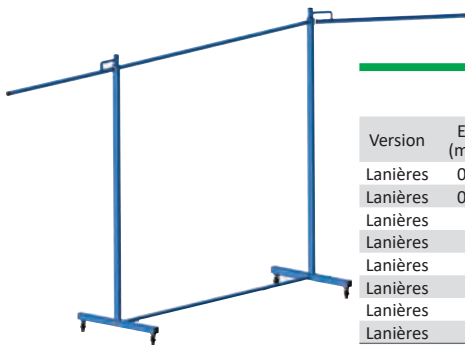

**Coloris :**

- Rouge ou Vert.

**Livré complet : Structure + écran + fixations.**



Version	Ep. (mm)	Coloris	L 1100 mm		L 2100 mm		L 3100 mm		L 4100 mm	
			Réf.	Prix € HT l'unité	Réf.	Prix € HT l'unité	Réf.	Prix € HT l'unité	Réf.	Prix € HT l'unité
Lanières	0,4	Rouge	DDDK1200	480.00	DDDK1211	565.00	DDDK1222	848.00	DDDK1233	1 340.00
Lanières	0,4	Vert	DDDK1201	480.00	DDDK1212	565.00	DDDK1223	848.00	DDDK1234	1 340.00
Lanières	1	Rouge	DDDK1202	553.00	DDDK1213	700.00	DDDK1224	1 057.00	DDDK1235	1 610.00
Lanières	1	Vert	DDDK1203	553.00	DDDK1214	700.00	DDDK1225	1 057.00	DDDK1236	1 610.00
Lanières	2	Rouge	DDDK1204	615.00	DDDK1215	835.00	DDDK1226	1 265.00	DDDK1237	1 892.00
Lanières	2	Vert	DDDK1205	615.00	DDDK1216	835.00	DDDK1227	1 265.00	DDDK1238	1 892.00
Lanières	3	Rouge	DDDK1206	762.00	DDDK1217	1 118.00	DDDK1228	1 695.00	DDDK1239	2 458.00
Lanières	3	Vert	DDDK1207	762.00	DDDK1218	1 118.00	DDDK1229	1 695.00	DDDK1240	2 458.00
Panneau	0,4	Rouge	DDDK1208	467.00	DDDK1219	540.00	DDDK1230	812.00	DDDK1241	1 278.00
Panneau	0,4	Vert	DDDK1209	467.00	DDDK1220	540.00	DDDK1231	812.00	DDDK1242	1 278.00
Panneau	2	Vert	DDDK1210	638.00	DDDK1221	860.00	DDDK1232	1 290.00	DDDK1243	1 917.00



Existe en version fixe (sans roulettes) et en tissu de verre. Consultez votre partenaire D-Direct.

Version	Ep. (mm)	Coloris	L 1100 + 2 bras L 1100 mm		L 2100 + 2 bras L 1100 mm		L 3100 + 2 bras L 1100 mm		L 4100 + 2 bras L 1100 mm	
			Réf.	Prix € HT l'unité	Réf.	Prix € HT l'unité	Réf.	Prix € HT l'unité	Réf.	Prix € HT l'unité
Lanières	0,4	Rouge	DDDK1244	773.00	DDDK1255	848.00	DDDK1266	1 143.00	DDDK1277	1 622.00
Lanières	0,4	Vert	DDDK1245	773.00	DDDK1256	848.00	DDDK1267	1 143.00	DDDK1278	1 622.00
Lanières	1	Rouge	DDDK1246	947.00	DDDK1257	1 093.00	DDDK1268	1 450.00	DDDK1279	2 003.00
Lanières	1	Vert	DDDK1247	947.00	DDDK1258	1 093.00	DDDK1269	1 450.00	DDDK1280	2 003.00
Lanières	2	Rouge	DDDK1248	1 217.00	DDDK1259	1 438.00	DDDK1270	1 868.00	DDDK1281	2 495.00
Lanières	2	Vert	DDDK1249	1 217.00	DDDK1260	1 438.00	DDDK1271	1 868.00	DDDK1282	2 495.00
Lanières	3	Rouge	DDDK1250	1 683.00	DDDK1261	2 040.00	DDDK1272	2 605.00	DDDK1283	3 380.00
Lanières	3	Vert	DDDK1251	1 683.00	DDDK1262	2 040.00	DDDK1273	2 605.00	DDDK1284	3 380.00
Panneau	0,4	Rouge	DDDK1252	725.00	DDDK1263	798.00	DDDK1274	1 068.00	DDDK1285	1 537.00
Panneau	0,4	Vert	DDDK1253	725.00	DDDK1264	798.00	DDDK1275	1 068.00	DDDK1286	1 537.00
Panneau	2	Vert	DDDK1254	1 242.00	DDDK1265	1 475.00	DDDK1276	1 905.00	DDDK1287	2 532.00

# Lubrifiants et graisses

## Dégraissant universel

Dégraissant professionnel avec une capacité de dilution élevée. S'utilise pour l'entretien des pièces de machines, des mâchoires et garnitures de freins, des chaînes et des engrenages...

- Composition : hydrocarbures aliphatiques.
- Apparence : liquide clair.
- Propulseur : CO<sup>2</sup>.
- Embout à jet dirigeable.
- Pression de la vapeur à 20°C : 4,7-5,7 bar.
- Débit de pulvérisation : 4,3 g/s.
- Non conducteur, non corrosif.
- **Contenance : 500 ml (net).**
- **Conditionné : par carton de 12 aérosols.**

Réf.	Prix € HT l'aérosol
DDDO1633	8.30



## Dégrippant

Pour débloquer les parties grippées et rouillées sur les ferrures, les vis, les boulons, les charnières, fixations métalliques...

- Composition : hydrocarbures aliphatiques et aromatiques, huiles minérales à faible viscosité, additifs anticorrosion et graphite et MoS<sub>2</sub>.
- Apparence : liquide Noir.
- Propulseur : propane-butane.
- Pression de la vapeur à 20°C : 2,0-2,6 bar.
- Débit de pulvérisation : 1,5 g/s.
- **Contenance : 400 ml (net).**
- **Conditionné par carton de 12 aérosols.**

Réf.	Prix € HT l'aérosol
DDDO1634	8.50



## Lubrifiant polyvalent

Huile universelle de haute qualité pour lubrifier, protéger et nettoyer les pièces en métal et plastique.

- Composition : hydrocarbures aromatiques, huiles minérales, additifs anticorrosion et anti-humidité.
- Apparence : liquide clair incolore, légèrement trouble.
- Propulseur : propane-butane.
- Pression de la vapeur à 20°C : 3,4-4,0 bar.
- Débit de pulvérisation : 1,6 g/s.
- **Contenance : 400 ml (net).**
- **Conditionné par carton de 12 aérosols.**

Réf.	Prix € HT l'aérosol
DDDO1658	8.30



## Dissolvant colles et bitume

Pour une élimination rapide des restes de colle, polyuréthane, goudron, mastic, huile et autres résidus collants.

Convient aussi à l'élimination de graisses / résines et nettoyage d'outils.

- Composition : mélange de d-limonène d'huile d'Orange, agents tensioactifs.
- Apparence : liquide claire incolore.
- Propulseur : propane-butane.
- Pression de la vapeur à 20°C : 2,2-2,8 bar.
- Débit de pulvérisation : 0,9 g/s.
- **Contenance : 500 ml (net).**
- **Conditionné par carton de 12 aérosols.**

Réf.	Prix € HT l'aérosol
DDDO1636	13.40



## Anti-adhérent soudure

Évite l'incrustation de projections de soudure.

- Composition : mélange en phase aqueuse.
- Apparence : liquide clair.
- Propulseur : azote.
- Pression de la vapeur à 20°C : 6,5 bar.
- Débit de pulvérisation : 1,6 g/s.
- **Contenance : 400 ml (net).**
- **Conditionné : par carton de 12 aérosols.**

Réf.	Prix € HT l'aérosol
DDDO1639	10.90



## Nettoyant cockpit

Pour nettoyer, protéger et embellir les éléments en matière synthétique d'un véhicule.

- Composition : vaseline, solvants à évaporation lente et additifs antistatiques.
- Apparence : liquide clair.
- Propulseur : propane-butane.
- Pression de la vapeur à 20°C : 1,8-2,4 bar.
- Débit de pulvérisation : 0,8 g/s.
- **Contenance : 400 ml (net).**
- **Conditionné par carton de 12 aérosols.**

Réf.	Prix € HT l'aérosol
DDDO1638	7.20

Sans silicone et antistatique



Grand choix d'aérosols techniques : Protection, nettoyage, lubrification et produits spéciaux, consultez votre partenaire D-Direct.

## Cartouche et seau de graisse

Pour pompes et pistolets à graisse. Insoluble à l'eau.

Résistance aux pressions élevées et à l'usure.

Excellente protection contre la corrosion.

Compatible avec les joints et soufflets de cardan.

- Grade 2 NLGI.
- Température d'utilisation : de -30° à +140°C.
- Point de goutte : >190°C.

Cdt par	Réf.	Prix € HT le lot
Seau de 5 kg	DDDO1560	130.00



## Cartouche de graisse Lube-Shuttle®

Graisse lithium, haute qualité, multi-usages, à base d'huile minérale.

- Contient un antioxydant et un anticorrosion ainsi que quelques polymères pour améliorer la qualité.
- Viscosité : 100 mm<sup>2</sup> / s (40°C).
- Température d'utilisation : de -30 à +120°C.
- DIN 51502 : K2K-30.
- Classe NLGI : 2.
- **Conditionnée par 24 cartouches.**
- **Autres conditionnements sur demande.**

Cdt par	Réf.	Prix € HT l'unité
24	DDDO1619	9.10



### INFO

Economique, la cartouche Lube-Shuttle® permet de ne laisser que très peu de résidus après utilisation ce qui optimise le recyclage de l'emballage et de contribuer à la protection de l'environnement.





## Pompe à graisse 6 µ pro

Permet d'utiliser des graisses jusqu'à la classe NLGI 3 incluse.

**Possibilité de graissage dans les endroits exigus.**

- Pression de travail : 600 bar.
- Distribution de graisse variable de 0,1-1,6 cm<sup>3</sup> par course.
- Volume : 500 cm<sup>3</sup>.
- Remplissage : cartouche 400 g DIN 1284 ou graisse en vrac.
- Tête de pompe à graisse en zinc moulé.
- Tige de poussée démontable et mobile.
- Valve de remplissage et de purge : M 10 x 1 m.

**Livrée avec : flexible 300 mm, agrafe, graissage variable.**

• Conditionnée par 2 pompes.

• Autres conditionnements

sur demande.

600 bar



Réf.	Cdt par	Prix € HT l'unité	
DDDO1620	2	70.00	

## Pompe à graisse à une main

La poignée permet de choisir le débit de graissage en mode "haut débit" ou "haute pression".


- Pression de travail : 300 bar.
- Débit : 1,1 cm<sup>3</sup>/coup.
- Volume : 500 cm<sup>3</sup>.
- Remplissage : cartouche 400 g DIN 1284 ou graisse en vrac.
- Tête de pompe à graisse en zinc moulé.
- Tige de poussée démontable et mobile.
- Valve de remplissage et de purge : M 10 x 1 m.

**Livrée avec : flexible 300 mm, agrafe.**

• Conditionnée par 2 pompes.

• Autres conditionnements sur demande.

300 bar



Réf.	Cdt par	Prix € HT l'unité
DDDO1621	2	80.00

## Pistolet de graissage électrique 20 V / 2.0 Ah

Permet d'utiliser des graisses jusqu'à la classe NLGI 2 à 20 °C.

**Vide jusqu'à 7 cartouches avec 100 bar de contre pression.**

- Pression maxi : 680 bar/10.000 psi.
- Affichage digital : compteur de graisse, niveau de la batterie, alerte erreur graissage.
- 2 vitesses de transfert réglables.
- Eclairage LED de la zone de lubrification.
- Remplissage : cartouche 400 g selon DIN 1284, système de remplissage de graisse ou graisse en vrac.

**Livré avec :**

- 2 batteries lithium-ion 20 V / 2,0 Ah.
- 1 chargeur de batterie 230 VAC avec indicateur de charge.
- 1 flexible de distribution haute pression avec ressort anti-flexion 11 x 1000 mm.
- 1 agrafe de précision avec clapet anti-retour.
- Réducteur, G 1/8" f, M 10 x 1 m & NPT 1/8" f, M 10 x 1 m.
- Mallette de transport.



## Agrafe rapide 4 mors

Conçue pour une utilisation avec tous les graisseurs suivant DIN.

- Positionnement stable sur le graisseur.
- 4 mors en acier trempé.
- Raccordement : M 10 x 1 m.
- Dim. : L 37 x Ø 15 mm.
- Conditionnée par 2 agrafes.
- Autres conditionnements sur demande.



Réf.	Cdt par	Prix € HT l'unité
DDDO1631	2	53.00

Désignation	Réf.	Prix € HT l'unité
Pistolet de graissage	DDDO1641	454.00
Pistolet avec adaptateur	DDDO1647	499.00



Renvoi d'angle offert avec la pompe

## Ensemble mobile de distribution d'huile

avec ou sans enrouleur

**Charge maxi : 200 kg.**

**Pour fûts de 200/220 litres d'huile.**

- Pompe à huile pneumatique 3:1.
- Canne d'aspiration 3/4" G M. L 860 mm.
- Poignée compteur digital, flexible, raccord tournant et anti-goutte.
- Roule fût, fonctionnement aisé et silencieux.
- Raccordement air comprimé : raccord rapide Rectus, type 26, NW 7,2 mm.
- Bague de fixation pour fût, 2" G M.
- Sans enrouleur, flexible : 4 m.
- Avec enrouleur non carrossé, flexible : 10 m.



Désignation	Réf.	Prix € HT l'unité
Sans enrouleur	DDDO1536	743.00
Avec enrouleur	DDDO1626	1 155.00

## Ensemble mobile de graissage

**pneumatique**

**Pour seau de 20 kg ou tonnelet de 50 kg.**

- Pompe pneumatique 50/1.
- Flexible haute pression.
- Couvercle de protection, fixation 3 branches et plateau suiveur.
- Poignée graisse haute pression.
- Raccord tournant Z.
- Limiteur de pression (taré à 8 bar).
- Embout pour raccord rapide Rectus, type 26, NW 7,2 mm.
- Agrafe pour graisseur "Hydraulic", DIN 71412.
- Chariot de transport.



Vide un fût jusqu'à 99% avec ce système



Désignation	Ø (mm)	Flexible L (m)	Réf.	Prix € HT l'unité
Pour seau de 20 kg	270 / 310	4	DDDO1627	553.00
Pour tonnelet de 50 kg	335 / 385	4	DDDO1538	639.00
Pour tonnelet de 50 kg	335 / 385	10	DDDO1632	764.00

## Enrouleur huile - graisse - air et eau

Montage simple, très robuste : pièces métal et raccord inox.

**Montage mural ou au sol.**

- Non carrossé.
- Butée d'arrêt.
- Flexible de liaison : 1 m.
- Flexible de distribution : 10 ou 15 m.
- Dim. : L 472 x l. 152 x H 498 mm.
- Livré avec support mural pivotant.



Support mural pivotant inclus



Utilisation	Pression (bar)	Flexible L (m)	Flexible Ø (mm)	Raccord entrée/sortie	Réf.	Prix € HT l'unité
Huile	120	10	12	1/2" G	DDDO1648	521.00
Graisse	400	10	6	1/4" G	DDDO1650	533.00
Air / Eau	20	10	10	3/8" G	DDDO1651	563.00
Huile	120	15	12	1/2" G	DDDO1652	606.00
Graisse	400	15	6	1/4" G	DDDO1653	577.00
Air / Eau	20	15	10	3/8" G	DDDO1654	621.00

# Graissage

## Ensemble de transfert d'huile pneumatique fixe ou mobile

Convient pour fût de 180/200 kg.

- Pompe à huile pneumatique 3:1 et 5:1.
- Pression de travail : 2-8 bar.
- Pression d'air max : 8 bar.
- Pression sortie de pistolet max : 24 bar (3 : 1) 40 bar (5 : 1).
- Débit : 14 l/min à 18 l/min.
- Raccord entrée d'air : 1/4" BSP.
- Raccord huile refoulement : 1/2" BSP.
- Niveau sonore : 81 dB.
- Pistolet à huile.
- Compteur digital.
- Flexible 1/4" 60 bar : L 4 m.
- Raccord tournant.
- Canne : L 950 mm.




Désignation	Pompe 3:1 Débit : 14 l/min.		Pompe 5:1 Débit : 18 l/min.	
	Réf.	Prix € HT l'unité	Réf.	Prix € HT l'unité
Pompe pneumatique (vendue seule)	DDD01571	480.00	DDD01574	589.00
Ensemble fixe pour fût + pompe	DDD01572	736.00	DDD01575	834.00
Ensemble mobile pour fût + pompe	DDD01573	1 424.00	DDD01576	1 576.00

## Ensemble de graissage pneumatique 50:1 fixe ou mobile

Convient pour tonnelet 50/60 kg.

- Pompe à graisse pneumatique : 50:1.
- Pression de travail : 2-8 bar.
- Pression d'air max : 8 bar.
- Pression sortie de pistolet max : 400 bar.
- Débit : 2,9 kg/min.
- Raccord entrée d'air : 1/4" BSP.
- Raccord graisse refoulement : 1/4" BSP.
- Flexible 1/4" haute pression : L 4 m.
- Couvreclé : Ø 360-400 mm.
- Plateau suiveur : Ø 390 mm.
- Canne : L 750 mm.



Désignation	Réf.	Prix € HT l'unité
Pompe pneumatique 400 bar (vendue seule)	DDD01567	497.00
Ensemble fixe pour tonnelet + pompe	DDD01568	664.00
Ensemble mobile pour tonnelet + pompe	DDD01614	635.00

## Pompe à graisse Pro

Équipée d'une poignée et d'un manchon pour une meilleure prise en main.

- Pression de travail : 400 bar.
- Débit : 0,80 cm³/coup.
- Remplissage : cartouche ou graisse en vrac.
- Volume : 500 cm³.
- Tête de pompe en zinc.
- Valve de purge d'air.

Livrée avec :

- Flexible polyamide 300 mm.
- Rigide droit 150 mm.
- Agrafe 4 mors.



Réf.	Prix € HT l'unité
DDD01553	61.00

## Pistolet à graisse

- Pression de travail : 200 bar.
- Débit : 0,93 cm³/coup.
- Remplissage : cartouche ou graisse en vrac.
- Volume : 500 cm³.
- Valve de purge d'air.
- Valve de remplissage.

Livré avec :

- Flexible polyamide 300 mm.
- Rigide droit 150 mm.
- Agrafe 4 mors.



Réf.	Prix € HT l'unité
DDD01563	62.00

## Pompe à graisse Lube-Shuttle®

Poignée ergonomique pour une meilleure prise en main.

- Pression de travail : 400 bar.
- Haute pression : jusqu'à 800 bar.
- Remplissage : cartouche.
- Volume : 500 cm³.
- Tête de pompe en acier galvanisé.

Livrée avec :

- Flexible caoutchouc 2 tresses acier 300 mm.
- Agrafe 4 mors.



Réf.	Prix € HT l'unité
DDD01616	98.00

## Pistolet de graissage industrie

2 branchements possibles : horizontal ou vertical, permet de graisser des endroits difficilement accessibles.

- Pression de travail : 300 bar.
- Valve de remplissage Ø 9 mm.
- Purge d'air automatique.
- Système de blocage de la tige de piston.
- Remplissage : cartouche ou graisse en vrac.
- Volume : 500 cm³.
- Tête et corps de pompe en acier galvanisé.

Livré avec :

- Flexible caoutchouc 2 tresses acier 300 mm.
- Agrafe 4 mors.



Réf.	Prix € HT l'unité
DDD01618	121.00

## Pistolet de graissage 1/40

- Pression de service : 4 bar.
- Niveau sonore : 83 dB.
- Consommation : 60 litres/min.
- Capacité : cartouche de 310 à 400 g.
- Poids : 1,47 kg.

Livré avec :

- Embout rigide coudé.
- Embout flexible.



Réf.	Prix € HT l'unité
DDD01659	158.00

## Pistolet de graissage Lube-Shuttle®

- Pression de travail : 400 bar.
- Haute pression : jusqu'à 800 bar.
- Remplissage : cartouche.
- Volume : 500 cm³.
- Tête de pompe en acier galvanisé.

Livré avec :

- Flexible caoutchouc 2 tresses acier 300 mm.
- Agrafe 4 mors.



Réf.	Prix € HT l'unité
DDD01617	126.00



## Transfer LUB 130

Pour intervenir en toute autonomie.

Cuve en polyéthylène.

- Poignées pour le déplacement.
- Support pistolet et jauge de niveau intégrés.
- 4 roulettes caoutchouc pivotantes dont 2 avec frein.
- Couvercle de remplissage avec évent d'aération.

**Pompe à engrenages auto-amorçante 18 V.**

- Pression maxi : 4 bar.
- Pour huiles jusqu'à 2 000 cSt.
- Débit : 2,5 litres/min.
- 2,7 m de flexible de distribution DN 19.
- Pistolet simple, bec rigide anti-goutte, raccord tournant.
- Batterie lithium CAS 18 V 4 Ah et chargeur.
- Dim. : L 500 x l. 750 x H 1010 mm.
- Poids : 25 kg.

**Option :**

- Compteur digital.



Réf.	Prix € HT l'unité
DDDO1664	1 710.00

## Kit mobile de graissage 50:1

- Convient pour tonnelet 60 kg.
- Pompe à graisse pneumatique 50:1.
- Débit : 900 g/min.
- Poignée de graissage avec raccord Z pour plus de maniabilité.
- Flexible et agrafe 4 mors.
- Flexible renforcé de 4 m HP double tresse.
- Couvercle - Canne : L 730 mm.



Réf.	Prix € HT l'unité
DDDO1655	565.00

## Pompe de remplissage Fontaine de nettoyage d'huile

Mise en place de l'huile dans le réservoir de transmission. Capacité : 10 litres.

- Dim. : L 595 x P 260 x H 730 mm.
- Poids : 3,4 kg.
- Livré avec 15 adaptateurs.

- Ossature métallique avec capot de sécurité anti-feu.
- Capacité de nettoyage jusqu'à 65 litres.
- Pompe électrique 230 V.
- Filtre pour le maintien du solvant propre et pour la protection de la pompe.
- Purge et vidange par bouchon vissé.
- Dim. : L 755 x P 525 x H 1335 mm.
- Poids 25 kg.



Réf.	Prix € HT l'unité
DDDO1661	216.00

Réf.	Prix € HT l'unité
DDDO1517	362.00

## Ensemble mobile de transfert d'huile

- Pompe de transfert 3/1.
- Roule-fût en acier.
- Flexible : 4 m.
- Poignée compteur.
- Poids : 38 kg.



Réf.	Prix € HT l'unité
DDDO1526	998.00

## Solvant pour fontaine de nettoyage

- Bidon de 20 litres.
- Utilisation polyvalente au pinceau, en pulvérisation ou en trempé.
- N'attaque pas les peintures, joints plastiques ou caoutchouc.
- Séchage sans résidu d'évaporation.
- Point éclair > 61°C.



Réf.	Prix € HT l'unité
DDDO1642	200.00

## Fontaine biologique de nettoyage compacte

Pour l'élimination naturelle des hydrocarbures.

- Fontaine : L 795 x l. 600 x H 975 mm.
- Table de nettoyage : L 690 x l. 430 x H 190 mm.
- Volume réservoir : 60 à 80 litres.
- Capacité de trempage : 11 litres.
- Taille utile du bac : L 260 x l. 270 x H 140 mm.
- Consommation électrique : 160 W/h (en mode éco 12 h/jour : 25 % de réduction).
- Charge utile : 80 kg.
- Température normale : 38°C (avec mode boost : 43°C : +50 % de pouvoir dégraissant).
- Matière : PEMD.
- Fontaine livrée avec :
  - Capot de fermeture, porte-outil, brosse interchangeable, filtration : 700 µ (filtre panier inox) + 20 µ (filtre chaussette).
- Alimentation : 230 V.
- Poids à vide : 22 kg.



Modèle	Poids (kg)	Réf.	Prix € HT l'unité
Fontaine	22	DDDO1644	2 571.00
Kit de démarrage	100,10	DDDO1645	769.00
Fontaine + kit de démarrage	122,10	DDDO1646	3 286.00
Bidon Bio Liquide	20	DDDO1656	227.00
Boîte de 4 pastilles	0,10	DDDO1657	182.00

**Bio liquide pour fontaine :**

- Procédé de bioremédiation.
- Solution aqueuse composée de tensioactifs spécifiques conçue pour décoller et éliminer les graisses, huiles, résidus carbonés et autres dépôts.
- Ininflammable :
- Conforme à la Norme ISO 14001.
- Bidon de 20 litres prêt à l'emploi (ne pas diluer).



**Pastilles pour fontaine biologique :**

- Elles permettent une amélioration de l'efficacité du Bio liquide.
- 1 pastille toutes les 4 à 6 semaines en fonction de l'utilisation la fontaine.
- Neutralisent les mauvaises odeurs.
- Prolongent la durée de vie du Bio liquide en service.
- Réduisent les corps étrangers issus du dégraissage.
- Sans danger pour la peau, non irritant pour les yeux.
- Non caustique.
- Boîte de 5 pastilles



**Composition du kit de démarrage :**

- 5 bidons Bio liquide
- + 1 boîte de 4 pastilles.



## Eclairage

### Lampe loupe LED

**Idéale pour le contrôle de pièces, éclairage d'établissements et de postes de travail.**

- Basse consommation : 8 W.
- Lumens : 500.
- IRC : 80.
- Kelvin : 6500°.
- Loupe : Ø 120 mm.
- Dioptries : 5.
- Tête de lampe : 28 x 228 mm.
- Protection : IP 20.
- Bras articulé : L 800 mm.
- Cache lentille pour une sécurité accrue.
- Alimentation : 230 V, câble 1,6 m.



Réf.	Prix € HT l'unité
DDDN1357	<b>197.00</b>

### Lampe LED sur flexible

**LED pour environnements industriels, postes de travail, véhicules...**

- Basse consommation : 3,3 W.
- Lumens : 230.
- Lux à 500 mm : 8800.
- IRC : 92.
- Kelvin : 4000°.
- Optique : angle 15°.
- Bras flexible orientable : L 500 mm.
- Tête fixe ou sur rotule.
- Fixation sur embase par 4 vis fournies.
- Alimentation : 12/24 V AC/DC ou 230 V.



DDDN1369

DDDN1368



Modèle	Tête	Protection	Réf.	Prix € HT l'unité
Sans transfo	Fixe	IP 65	DDDN1367	<b>408.00</b>
Sans transfo	Sur rotule	IP 20	DDDN1368	<b>365.00</b>
Sans transfo	Spot	IP 20	DDDN1369	<b>291.00</b>
Avec transfo	Fixe	IP 65	DDDN1443	<b>441.00</b>
Avec transfo	Sur rotule	IP 20	DDDN1444	<b>398.00</b>
Avec transfo	Spot	IP 20	DDDN1445	<b>324.00</b>


### Lampe LED sur flexible

**Éclairage de contrôle, postes de travail, paillasse, etc.**

**Grande plage d'éclairage uniforme.**

- **Puissance : 1000 Lumens.**
- Alimentation : 24 V AC/DC ou 230 V.
- Protection : IP 20.
- Lumière Blanche 4000° K.
- Bras flexible orientable : L 500 ou 700 mm.
- Durée de vie : > 25 000 h.
- Fixation sur embase par 4 vis fournies.



 Bras flexible  
L 500 ou 700 mm

Modèle	Longueur bras (mm)	Réf.	Prix € HT l'unité
Sans transfo	500	DDDN1440	<b>294.00</b>
Sans transfo	700	DDDN1441	<b>301.00</b>
Avec transfo	500	DDDN1448	<b>327.00</b>
Avec transfo	700	DDDN1449	<b>334.00</b>

### Lampe de travail LED

**Idéale pour l'éclairage des grands plans de travail, établis, bureaux...**

**Sa large tête d'éclairage de 510 mm offre 2 niveaux de luminosité et est inclinable tant sur l'axe horizontal que vertical.**

- 2 modes d'éclairage : 608 ou 1320 lumens.
- IRC : > 80.
- Faisceau : 105°.
- Température d'utilisation : + 5 à + 40°C.
- L câble : 2,1 m.
- Durée de vie LED : 50000 h.
- Puissance utile : 15 W.
- Réseau : 230 V AC 50/60 Hz.
- L bras : 420 + 420 mm.
- L tête de lampe : 510 mm.
- IP : 20.



Réf.	Prix € HT l'unité
DDDN1478	<b>284.00</b>

### Lampe LED sur flexible


**LED haute intensité pour environnements industriels.**

- Basse consommation : 5 W.
- Lumens : 300.
- Lux à 500 mm : 30600.
- IRC : 92.
- Kelvin : 4000°.
- Optique : angle 10°.
- Bras flexible orientable : L 500 mm.
- Tête fixe ou sur rotule : Ø 71 mm.
- Fixation sur embase par 4 vis fournies.
- Alimentation : 12/24 V AC/DC ou 230 V.



DDDN1355

DDDN1354

 Nombreux accessoires de fixation : étrier, pied magnétique, socle, équerre, pied roulant... Consultez votre partenaire D-Direct.



Modèle	Tête	Protection	Réf.	Prix € HT l'unité
Sans transfo	Fixe	IP 65	DDDN1354	<b>418.00</b>
Sans transfo	Sur rotule	IP 20	DDDN1355	<b>394.00</b>
Avec transfo	Fixe	IP 65	DDDN1446	<b>451.00</b>
Avec transfo	Sur rotule	IP 20	DDDN1447	<b>427.00</b>

### Eclairage tubulaire LED 24V - IP67

**Utilisations : éclairage centres d'usinage, machines-outils, poste de travail...**

- Tube acrylique Ø 60 mm avec filtre anti-éblouissement.
- Ballast électronique intégré.
- IRC > 80 - 6000° kelvin.
- Température d'utilisation : -10°C / + 50°C.
- Tension d'alimentation : 24V AC/DC.

**Options :**

- Colliers de fixation (vendus par paire).
- Tube en verre sur demande.
- Autres longueurs sur demande.



Puissance (W)	Lumens	L tube (mm)	Réf.	Prix € HT l'unité
8	1250	502	DDDN1370	<b>455.00</b>
11	1650	602	DDDN1371	<b>503.00</b>
14	2100	697	DDDN1372	<b>508.00</b>
20	3000	853	DDDN1373	<b>555.00</b>
30	4500	1193	DDDN1374	<b>651.00</b>
40	6000	1512	DDDN1375	<b>701.00</b>
33	5000	1798	DDDN1376	<b>770.00</b>

# Stockage

**530.00** €HT  
l'ensemble



## Ensemble rayonnage mi-lourd

Rayonnage polyvalent et résistant. Une solution pour stocker des charges lourdes et volumineuses à moindre coût.

- Charge par niveau : 475 kg.
- Poteaux profilés à froid 50 x 50 x 50 x 1.5 mm.
- Entretoises et longerons en Z profilés à froid.
- Accrochage 3 griffes + goupilles de sécurité.

### Élément départ :

- Hauteur : 2000 mm.
- Longueur : 1750 mm.
- Profondeur : 600 mm.
- 4 niveaux platelage aggro inclus.

### Élément suivant :

- Hauteur : 2000 mm.
- Longueur : 1500 mm.
- Profondeur : 600 mm.
- 4 niveaux platelage aggro inclus.
- Coloris : montants galvanisés, longerons Gris RAL 7035.

**Vendu en ensemble : 1 élément départ + 1 élément suivant (sans les caisses plastiques).**

**Garantie : 5 ans**



Nbre de niveaux	Réf.	Prix € HT l'ensemble
4	DDEA2046	530.00

## Découvrez toutes nos références du secteur :

<b>Gondoles de magasin</b>	p. 228	<b>Bacs plastiques et chariots</b>	p. 267	<b>Coffres de rangement</b>	p. 292
<b>Rayonnages et mezzanines</b>	p. 230	<b>Palettes et réhausses</b>	p. 276	<b>Récupérateurs d'huile</b>	p. 293
<b>Protections industrielles</b>	p. 247	<b>Caisses palettes et conteneurs</b>	p. 279	<b>Fût et accessoires pour fûts</b>	p. 294
<b>Rayonnages spécifiques</b>	p. 258	<b>Rayonnages Manurack</b>	p. 285	<b>Pompes</b>	p. 296
<b>Bacs plastiques et bacs à bec</b>	p. 262	<b>Conteneurs fil et bacs industriels</b>	p. 286	<b>Pulvérisateurs, jerrycans et cuves</b>	p. 297
<b>Fûts</b>	p. 266	<b>Cuves de stockage et pompes</b>	p. 288		



# Gondoles de magasin

## Gondole simple face à fond lisse ou perforé

Conçue pour le stockage, la présentation ou la vente de produits en magasin.

- **Charge maxi par élément : 600 kg.**
- Système emboîtable sans vis ni outils.
- Largeurs utiles / hors tout : 1000/1030 ou 1250/1280 mm.
- Profondeurs utiles : 428, 535, 642 ou 749 mm.
- H 1990 mm (2160 mm sur demande).
- Montants et pieds épaisseur 25/10ème, équipés de vérins.

### Finition standard :

- Montants et tablettes : Blanc RAL 9010.
- Plinthes : Gris Anthracite RAL 7024.

### Élément départ composé de :

- 2 montants simple face avec 2 pieds.
- 1 tablette socle de stockage bas entre les 2 pieds.
- 1 fond lisse ou perforé (constitué de plusieurs panneaux).

### Élément suivant composé de :

- 1 montant simple face avec 1 pied.
- 1 tablette socle de stockage bas entre les 2 pieds.
- 1 fond lisse ou perforé (constitué de plusieurs panneaux).

### Options :

- Tablette à lamelles.
- Plinthe de finition.
- Crochet pour fond perforé.

**D** Autres dimensions et aménagements, consultez votre partenaire D-Direct.



Plinthes de finition coloris Gris Anthracite RAL 7024

Exemple de présentation : fond lisse, élément départ + plinthes de finition + accessoires

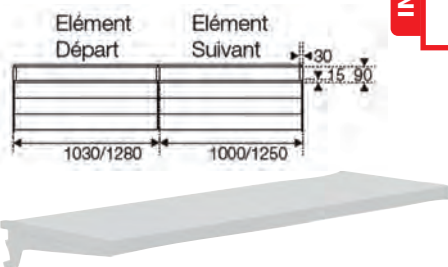
## Plinthe de finition

Se place devant la gondole (modèle frontal) ou sur les côtés (modèle latéral).


- En tôle d'acier, coloris Gris anthracite RAL 7024.
- **Conditionnée par 4 plinthes.**
- **Autres conditionnements sur demande.**

Modèle	Longueur (mm)	Réf.	Prix € HT l'unité	Dont EC
Frontal	1000	DDEA1330	22.20	0.07
Frontal	1250	DDEA1331	23.10	0.08
Latéral côté droit	321	DDEA1326	32.60	0.04
Latéral côté gauche	321	DDEA1332	32.60	0.04
Latéral côté droit	428	DDEA1327	25.40	0.05
Latéral côté gauche	428	DDEA1333	25.80	0.05
Latéral côté droit	535	DDEA1328	21.40	0.05
Latéral côté gauche	535	DDEA1334	21.40	0.05
Latéral côté droit	642	DDEA1329	24.10	0.06
Latéral côté gauche	642	DDEA1335	24.10	0.06

**INFO**  
Optimisez vos surfaces :  
Nous pouvons réaliser gratuitement les plans de vos installations.  
Consultez votre partenaire D-DIRECT.



Tablette à lamelles



DDEA1330 - Plinthe de finition

Élément	Fond	Largeur (mm) utile/hors tout	Profondeur + montant (mm)	Hauteur	Réf.	Prix € HT l'élément	Dont EC
Départ	Lisse	1000/1030	338 + 90	1990	DDEA1254	285.00	1.81
Suivant	Lisse	1000/1030	338 + 90	1990	DDEA1262	208.00	1.27
Départ	Lisse	1000/1030	445 + 90	1990	DDEA1255	293.00	1.92
Suivant	Lisse	1000/1030	445 + 90	1990	DDEA1263	213.00	1.37
Départ	Lisse	1000/1030	552 + 90	1990	DDEA1256	303.00	2.06
Suivant	Lisse	1000/1030	552 + 90	1990	DDEA1264	224.00	1.47
Départ	Lisse	1000/1030	659 + 90	1990	DDEA1257	318.00	2.18
Suivant	Lisse	1000/1030	659 + 90	1990	DDEA1265	231.00	1.57
Départ	Perforé	1000/1030	338 + 90	1990	DDEA1294	371.00	1.81
Suivant	Perforé	1000/1030	338 + 90	1990	DDEA1302	288.00	1.27
Départ	Perforé	1000/1030	445 + 90	1990	DDEA1295	377.00	1.92
Suivant	Perforé	1000/1030	445 + 90	1990	DDEA1303	293.00	1.37
Départ	Perforé	1000/1030	552 + 90	1990	DDEA1296	392.00	2.06
Suivant	Perforé	1000/1030	552 + 90	1990	DDEA1304	308.00	1.47
Départ	Perforé	1000/1030	659 + 90	1990	DDEA1297	402.00	2.18
Suivant	Perforé	1000/1030	659 + 90	1990	DDEA1305	316.00	1.57
Départ	Lisse	1250/1280	338 + 90	1990	DDEA1258	295.00	1.93
Suivant	Lisse	1250/1280	338 + 90	1990	DDEA1266	215.00	1.39
Départ	Lisse	1250/1280	445 + 90	1990	DDEA1259	301.00	2.04
Suivant	Lisse	1250/1280	445 + 90	1990	DDEA1267	225.00	1.49
Départ	Lisse	1250/1280	552 + 90	1990	DDEA1260	313.00	2.18
Suivant	Lisse	1250/1280	552 + 90	1990	DDEA1268	234.00	1.59
Départ	Lisse	1250/1280	659 + 90	1990	DDEA1261	324.00	2.30
Suivant	Lisse	1250/1280	659 + 90	1990	DDEA1269	241.00	1.69
Départ	Perforé	1250/1280	338 + 90	1990	DDEA1298	389.00	1.93
Suivant	Perforé	1250/1280	338 + 90	1990	DDEA1306	307.00	1.39
Départ	Perforé	1250/1280	445 + 90	1990	DDEA1299	394.00	2.04
Suivant	Perforé	1250/1280	445 + 90	1990	DDEA1307	314.00	1.49
Départ	Perforé	1250/1280	552 + 90	1990	DDEA1300	411.00	2.18
Suivant	Perforé	1250/1280	552 + 90	1990	DDEA1308	327.00	1.59
Départ	Perforé	1250/1280	659 + 90	1990	DDEA1301	423.00	2.30
Suivant	Perforé	1250/1280	659 + 90	1990	DDEA1309	336.00	1.69

## Tablette à lamelles

- Réglable en hauteur au pas de 42 mm.
- Tablette utilisable à 100% en largeur.
- Livrée avec 2 équerres de fixation.
- **Conditionnée par 4 tablettes.**
- **Autres conditionnements sur demande.**

Dim. L x P (mm)	Charge maxi (kg)	Cdt par	Réf.	Prix € HT l'unité	Dont EC
1000 x 321	150	4	DDEA1286	36.10	0.20
1000 x 428	200	4	DDEA1287	46.50	0.27
1000 x 535	250	4	DDEA1288	57.50	0.35
1000 x 640	250	4	DDEA1289	68.80	0.46
1250 x 321	150	4	DDEA1290	37.60	0.28
1250 x 428	200	4	DDEA1291	48.40	0.36
1250 x 535	250	4	DDEA1292	61.50	0.46
1250 x 640	250	4	DDEA1293	73.70	0.58

## Crochet pour fond perforé

- Avec ou sans affichage.
- Crochet simple ou double.
- En fil d'acier zingué.
- À fixer directement sur le fond perforé.
- **Conditionnement voir tableau (Cdt par).**
- **Autres conditionnements sur demande.**

Modèle	Profondeur (mm)	Nbre de crochets	Réf.	Prix € HT le lot
Simple sans affichage	100	60	DDEA1336	46.40
Simple sans affichage	200	60	DDEA1337	62.40
Simple sans affichage	300	40	DDEA1338	72.90
Simple avec affichage	300	10	DDEA1339	76.00
Double sans affichage	160	30	DDEA1340	56.70
Double sans affichage	200	30	DDEA1341	63.80
Double sans affichage	300	20	DDEA1342	65.40
Double avec affichage	250	10	DDEA1343	123.00



## Gondole double faces à fond lisse

Conçue pour le stockage, la présentation ou la vente de produits en magasin.

- Charge maxi par élément : 600 kg.
- Système emboîtable sans vis ni boulons ni outils.
- Largeurs utiles / hors tout : 1000/1030 ou 1250/1280 mm.
- P utiles : 428, 535, 642 ou 749 mm.
- H 1395 mm (1560 mm sur demande).
- Montants et pieds épaisseur 25/10ème, équipés de vérins.

### Finition standard :

- Montants et tablettes : Blanc RAL 9010.
- Plinthes : Gris Anthracite RAL 7024.

### Élément départ composé de :

- 2 montants simple face avec 4 pieds.
- 2 tablettes socle de stockage bas entre les 2 pieds.
- 2 fonds lisses (constitués de plusieurs panneaux).

### Élément suivant composé de :

- 1 montant simple face avec 2 pieds.
- 2 tablettes socle de stockage bas entre les 2 pieds.
- 2 fonds lisses (constitués de plusieurs panneaux).

### Options :

- Tablette à lamelles.
- Plinthe de finition.
- Crochet pour fond perforé.




Élément départ

Élément	Fond	Largeur (mm)	Profondeur + utile/hors tout montant (mm)	Hauteur	Réf.	Prix € HT l'unité	Dont EC
Départ	Lisse	1000/1030	2 x 338 + 90	1395	DDEA1202	369.00	2.14
Suivant	Lisse	1000/1030	2 x 338 + 90	1395	DDEA1210	272.00	1.65
Départ	Lisse	1000/1030	2 x 445 + 90	1395	DDEA1203	377.00	2.37
Suivant	Lisse	1000/1030	2 x 445 + 90	1395	DDEA1211	281.00	1.84
Départ	Lisse	1000/1030	2 x 552 + 90	1395	DDEA1204	399.00	2.64
Suivant	Lisse	1000/1030	2 x 552 + 90	1395	DDEA1212	304.00	2.05
Départ	Lisse	1000/1030	2 x 659 + 90	1395	DDEA1205	420.00	2.89
Suivant	Lisse	1000/1030	2 x 659 + 90	1395	DDEA1213	319.00	2.25
Départ	Lisse	1250/1280	2 x 338 + 90	1395	DDEA1206	384.00	2.32
Suivant	Lisse	1250/1280	2 x 338 + 90	1395	DDEA1214	288.00	1.83
Départ	Lisse	1250/1280	2 x 445 + 90	1395	DDEA1207	393.00	2.55
Suivant	Lisse	1250/1280	2 x 445 + 90	1395	DDEA1215	301.00	2.02
Départ	Lisse	1250/1280	2 x 552 + 90	1395	DDEA1208	415.00	2.82
Suivant	Lisse	1250/1280	2 x 552 + 90	1395	DDEA1216	324.00	2.28
Départ	Lisse	1250/1280	2 x 659 + 90	1395	DDEA1209	438.00	3.07
Suivant	Lisse	1250/1280	2 x 659 + 90	1395	DDEA1217	344.00	2.43

INFO


**Optimisez vos surfaces :**  
Nous pouvons réaliser gratuitement les plans de vos installations. Consultez votre partenaire D-DIRECT.



Autres dimensions et aménagements, consultez votre partenaire D-Direct.

## Tablette à lamelles

- Réglable en hauteur au pas de 42 mm.
- Tablette utilisable à 100% en largeur.
- Livrée avec 2 équerres de fixation.
- Conditionnée par 4 tablettes.
- Autres conditionnements sur demande.



**Inclinaison des tablettes :**  
Possibilité d'incliner les tablettes de prof. 338 et 445 mm selon un angle de +10° ou de -10°.



Tablette à lamelles

Dim. L x P (mm)	Charge maxi (kg)	Cdt par	Réf.	Prix € HT l'unité	Dont EC
1000 x 321	150	4	DDEA1286	36.10	0.20
1000 x 428	200	4	DDEA1287	46.50	0.27
1000 x 535	250	4	DDEA1288	57.50	0.35
1000 x 640	250	4	DDEA1289	68.80	0.46
1250 x 321	150	4	DDEA1290	37.60	0.28
1250 x 428	200	4	DDEA1291	48.40	0.36
1250 x 535	250	4	DDEA1292	61.50	0.46
1250 x 640	250	4	DDEA1293	73.70	0.58

## Panneau tête de gondole pour rayonnage double faces

A fixer sur l'extrémité des gondoles.

- Panneau métallique perforé.
- Dim. : L 950 x H 1400 mm.
- Coloris Blanc RAL 9010.
- Visserie fournie.



Réf.	Prix € HT l'unité	Dont EC
DDEA1242	244.00	0.55

## Corbeille grillagée

S'accroche facilement sur les montants perforés.

- En fil d'acier, finition époxy Blanc RAL 9010.
- Charge maxi : 200 kg.
- Séparateurs conditionnés par 4 pièces.
- Autres conditionnements sur demande.



Largeur (mm)	Profondeur (mm)	H avant (mm)	Réf.	Prix € HT l'unité	Dont EC
1000	428	115	DDEA1244	112.00	0.32
1000	535	155	DDEA1245	129.00	0.37
1250	428	115	DDEA1246	130.00	0.40
1250	535	155	DDEA1247	158.00	0.48
Séparateur profondeur 428 mm			DDEA1248	18.40	0.02
Séparateur profondeur 535 mm			DDEA1249	21.40	0.03

## Porte-étiquettes

S'adapte sur les tablettes à lamelles.

- En plastique blanc avec protège étiquette transparent.
- Dim. : L 1000 et 1250 x H 40 mm.
- Conditionné par 10 porte-étiquettes ou 10 Bristol plastifiés.
- Autres conditionnements sur demande.



Pince d'accrochage du porte-étiquette

Désignation	Dim. L x H (mm)	Cdt par	Réf.	Prix € HT l'unité
Porte étiquette	1000 x 40	10	DDEA1250	9.60
Porte étiquette	1250 x 40	10	DDEA1251	11.10
Bristol plastifié	1000 x 32	10	DDEA1252	4.20
Bristol plastifié	1250 x 32	10	DDEA1253	4.40





# Rayonnage à tablettes

## Rayonnage à tablettes META CLIP

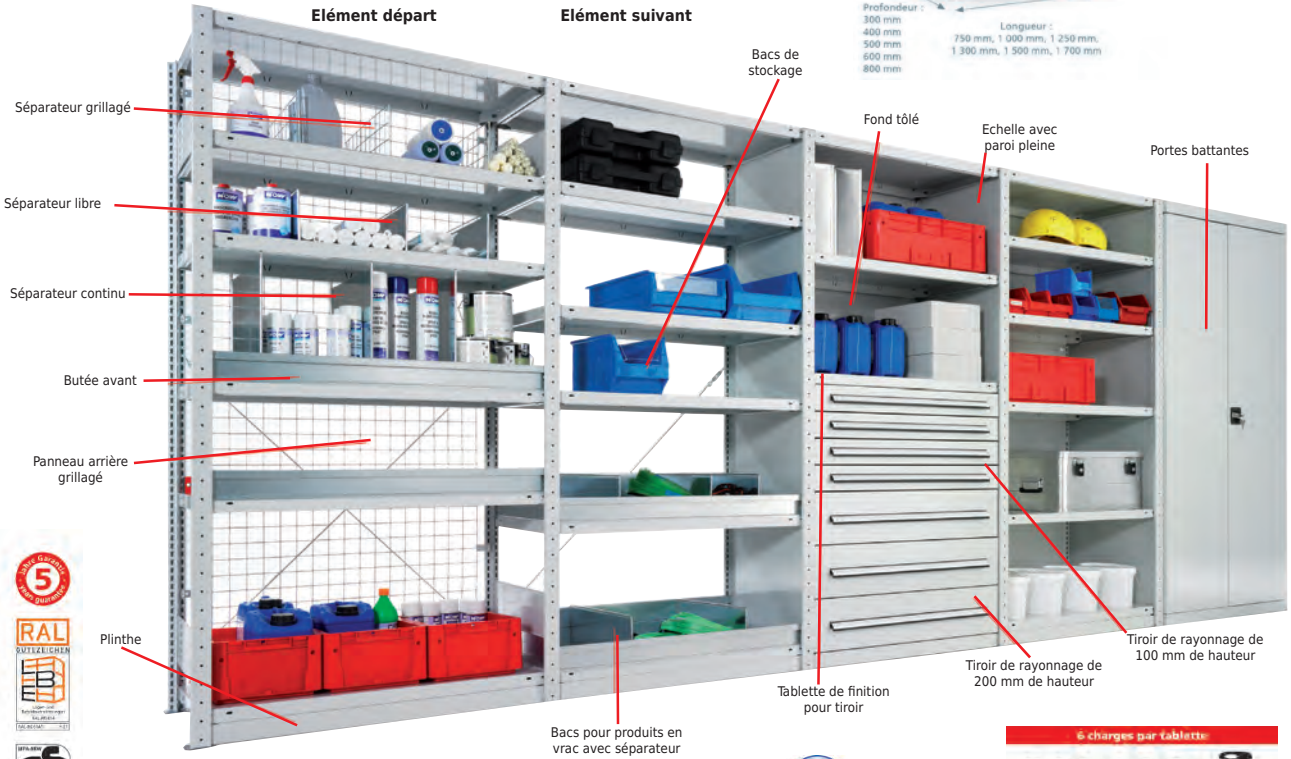
Le système de rayonnage à tablettes est composé de seulement 2 modules (échelles et tablettes), il en résulte des rangées de rayonnages complexes pour toutes les applications de stockage de petites pièces.

Les nombreuses possibilités de combinaisons permettent de créer des solutions de stockage personnalisées:

- Possibilité de réaliser des installations de rayonnage mobile et des installations à étages (max. 4 étages).
- Hauteurs : 1500, 1850, 2000, 2200, 2500 et 3000 mm.
- Profondeurs : 300, 350, 400, 500, 600, 700 et 800 mm.
- Nombre de tablettes et de rayonnages en fonction des besoins, modifiable à tout moment.
- Montage avec crochets et croisillons ou montage avec lisses de contreventement pour utiliser les rayonnages des 2 côtés.
- Nombreux accessoires et rayonnages spéciaux.

Autres dimensions sur demande.

Nombreux accessoires disponibles. Consultez votre partenaire D-Direct.




DDZZ0072



**6 charges par tablette**

Charges individuelles par tablette						Charge par travée







## Rayonnage à tablettes META CLIP

Les rayonnages à tablettes sont prévus pour le stockage de marchandises et de petites pièces sans palette. Ils s'emboîtent et s'installent avec rapidité et sans outil. Il est possible d'adapter et de modifier l'équipement de l'installation à tout moment en fonction des besoins afin qu'ils soient adaptés de manière optimale aux produits à stocker.

### Échelles métalliques S3 (démontées) :

- H 2000 mm.
- Coloris : Galvanisé sendzimir.

### Tablettes métalliques :

- Réglables en hauteur par intervalles de 25 mm.
- Longueurs : 1000 et 1300 mm.
- Profondeurs : 300, 400, 500 et 600 mm.
- Coloris : Galvanisé sendzimir.

### Vendu en Kit :

- Élément départ : composé de 2 échelles H 2000 mm, 4 tablettes, accessoires de montage.
- Élément suivant : composé de 1 échelle H 2000 mm, 4 tablettes, accessoires de montage.



Élément	Dim. L x P x H (mm)	Nbre tablettes	Charge / tablette (kg)	Réf.	Prix € HT l'élément	Dont EC
Départ	1000 x 300 x 2000	5	150	DDEA1648	216.00	1.24
Suivant	1000 x 300 x 2000	5	150	DDEA1649	172.00	0.94
Départ	1000 x 400 x 2000	5	150	DDEA1650	236.00	1.40
Suivant	1000 x 400 x 2000	5	150	DDEA1651	190.00	1.09
Départ	1000 x 500 x 2000	5	150	DDEA1652	256.00	1.56
Suivant	1000 x 500 x 2000	5	150	DDEA1653	208.00	1.24
Départ	1000 x 600 x 2000	5	150	DDEA1654	277.00	1.73
Suivant	1000 x 600 x 2000	5	150	DDEA1655	226.00	1.38
Tabl. supp.	1000 x 300		150	DDEA1656	25.10	0.12
Tabl. supp.	1000 x 400		150	DDEA1657	27.80	0.15
Tabl. supp.	1000 x 500		150	DDEA1658	30.60	0.18
Tabl. supp.	1000 x 600		150	DDEA1659	33.80	0.20
Départ	1300 x 400 x 2000	4	150	DDEA1660	257.00	1.47
Suivant	1300 x 400 x 2000	4	150	DDEA1661	202.00	1.16
Départ	1300 x 500 x 2000	4	150	DDEA1662	275.00	1.60
Suivant	1300 x 500 x 2000	4	150	DDEA1663	218.00	1.28
Départ	1300 x 600 x 2000	4	150	DDEA1664	293.00	1.78
Suivant	1300 x 600 x 2000	4	150	DDEA1665	235.00	1.42
Tabl. supp.	1300 x 400		150	DDEA1666	35.00	0.21
Tabl. supp.	1300 x 500		150	DDEA1667	39.30	0.24
Tabl. supp.	1300 x 600		150	DDEA1668	43.10	0.26



Élément départ



Élément suivant



Autres hauteurs, longueurs et profondeurs en stock. Consultez votre partenaire D-Direct.





# Rayonnage à tablettes grillagées - Rayonnage mobile

## Rayonnage tôlé modulable

Les rayonnages à tablettes grillagées sont prévus pour le stockage de marchandises et de petites pièces sans palette.

- Laisse passer l'eau (convient aux locaux équipés de sprinklage).
- Laisse passer l'air (permet une meilleure circulation de l'air, en particulier dans les chambres froides).
- Laisse passer la lumière (pour plus de luminosité dans votre entrepôt).
- Compatible avec les rayonnages de la gamme META CLIP.



### Échelles métalliques S3 (démontées) :

- H 2000 mm.
- Galvanisée.

### Tablettes métalliques grillagées :

- Réglables en hauteur par intervalles de 25 mm.
- Longueurs : 1000 ou 1300 mm.
- Profondeurs : 500, 600 ou 800 mm.
- Charge par niveau : 150 kg.
- Charge maximale par module : 1100 kg.
- Galvanisée.
- Finition : Gris clair RAL 7035.



### Vendu en Kit :

- Élément départ : composé de 2 échelles (démontées)
- + 5 niveaux de tablettes grillagées + accessoires de montage.
- Élément suivant : composé d'1 échelle (démontée)
- + 5 niveaux de tablettes grillagées + accessoires de montage.



Élément	Dim. L x P x H (mm)	Nbre de niveaux	Charge / Niveau (kg)	Réf.	Prix € HT l'élément
Départ	1000 x 500 x 2000	5	150	DDEA1958	527.00
Suivant	1000 x 500 x 2000	5	150	DDEA1959	469.00
Tablette supplémentaire	1000 x 500			DDEA1960	81.90
Départ	1000 x 600 x 2000	5	150	DDEA1961	575.00
Suivant	1000 x 600 x 2000	5	150	DDEA1962	514.00
Tablette supplémentaire	1000 x 600			DDEA1963	90.50
Départ	1000 x 800 x 2000	5	150	DDEA1964	694.00
Suivant	1000 x 800 x 2000	5	150	DDEA1965	627.00
Tablette supplémentaire	1000 x 800			DDEA1966	112.00
Départ	1300 x 600 x 2000	5	150	DDEA1967	706.00
Suivant	1300 x 600 x 2000	5	150	DDEA1968	645.00
Tablette supplémentaire	1300 x 600			DDEA1969	116.00
Départ	1300 x 800 x 2000	5	150	DDEA1970	875.00
Suivant	1300 x 800 x 2000	5	150	DDEA1971	808.00
Tablette supplémentaire	1300 x 800			DDEA1972	148.00



Existe également en P 400 mm. Consultez votre partenaire D-Direct.

## Système de rayonnage mobile

Le rayonnage à tablettes mobile META MULTIBLOC constitue la base idéale d'un concept d'optimisation dans tous les cas où l'espace de stockage est restreint ou si l'on souhaite gagner une surface utile supplémentaire.

- Économie de place jusqu'à 50 % pour le même volume de stockage.
- Augmentation de la capacité de stockage jusqu'à 100 %.
- Réduction des frais de stockage par rapport aux rayonnages traditionnels.
- Stockage clair avec des temps d'accès courts.

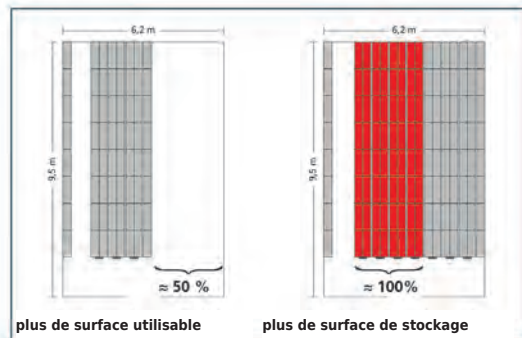
### Parfaitement adapté au stockage de :

- Caisses en plastique, petits supports de charge, bacs ouverts.
- Cartons.
- Dossiers, livres, dossiers suspendus.
- Pneus et jantes.



Consultez votre partenaire D-DIRECT.

DDZZ0076



Rayonnages à tablettes mobiles META MULTIBLOC





## Rayonnage mi-lourd

Rayonnage mi-lourd polyvalent et multi-usages. Les rayonnages grande portée META MINI-RACK sont parfaitement adaptés aux articles encombrants, volumineux et lourds.

• Finition : Galvanisé.

### Echelles :

• Composées de montants perforés au pas de 50 mm avec treillis horizontal et vertical.

• Ensemble : Galvanisé sendzimir.

• Hauteurs : 2200 et 2500 mm.

• Profondeurs : 650 et 800 mm.

**Hauteur 3000 mm et profondeur 1050 mm disponibles.**

### Lisses :

• À feuillure 19 mm percées à intervalle de 200 mm pour recevoir les séparateurs.

• En profil métallique galvanisé sendzimir.

• Longueurs : 1400 - 1800 - 2200 - 2600 mm.

### Platelage :

• Bois aggloméré ou métallique. Platelage fil sur demande.

### Vendu en Kit :

• Élément départ : composé de 2 échelles (démontées) + 3 niveaux de lisses avec platelage bois aggloméré ou métallique + accessoires de montage.

• Élément suivant : composé d'1 échelle (démontée) + 3 niveaux de lisses avec platelage bois aggloméré ou métallique + accessoires de montage.

• **Charge par niveau: jusqu'à 600 kg pour une charge uniformément répartie.**

• **Charge par travée: jusqu'à 4600 kg pour une charge uniformément répartie valable pour 4 travées minimum.**



Élément départ + élément suivant



Thermolaqué Gris clair RAL 7035 et accessoires disponibles sur demande. Contactez votre partenaire D-Direct.



Platelage bois



Platelage métallique



Élément départ

### Échelles : galvanisées SENDZIMIR + Plateau bois

Élément	Dim. L x P x H (mm)	Nbre de niveaux	Charge / Niveau (kg)	Réf.	Prix € HT l'élément
Départ	1400 x 650 x 2200	3	600	DDEA1568	501.00
Suivant	1400 x 650 x 2200	3	600	DDEA1569	430.00
Départ	1400 x 650 x 2500	4	600	DDEA1570	638.00
Suivant	1400 x 650 x 2500	4	600	DDEA1571	558.00
Niveau supp. bois	1400 x 650		600	DDEA1572	119.00
Départ	1800 x 650 x 2200	3	600	DDEA1573	580.00
Suivant	1800 x 650 x 2200	3	600	DDEA1574	509.00
Départ	1800 x 650 x 2500	4	600	DDEA1575	745.00
Suivant	1800 x 650 x 2500	4	600	DDEA1576	664.00
Niveau supp. bois	1800 x 650		600	DDEA1577	146.00
Départ	2200 x 650 x 2200	3	600	DDEA1578	702.00
Suivant	2200 x 650 x 2200	3	600	DDEA1579	631.00
Départ	2200 x 650 x 2500	4	600	DDEA1580	907.00
Suivant	2200 x 650 x 2500	4	600	DDEA1581	827.00
Niveau supp. bois	2200 x 650		600	DDEA1582	187.00
Départ	2600 x 650 x 2200	3	490	DDEA1583	804.00
Suivant	2600 x 650 x 2200	3	490	DDEA1584	733.00
Départ	2600 x 650 x 2500	4	490	DDEA1585	1 043.00
Suivant	2600 x 650 x 2500	4	490	DDEA1586	962.00
Niveau supp. bois	2600 x 650		490	DDEA1587	220.00
Départ	1400 x 800 x 2200	3	600	DDEA1588	550.00
Suivant	1400 x 800 x 2200	3	600	DDEA1589	476.00
Départ	1400 x 800 x 2500	4	600	DDEA1590	704.00
Suivant	1400 x 800 x 2500	4	600	DDEA1591	620.00
Niveau supp. bois	1400 x 800		600	DDEA1592	134.00
Départ	1800 x 800 x 2200	3	600	DDEA1593	642.00
Suivant	1800 x 800 x 2200	3	600	DDEA1594	568.00
Départ	1800 x 800 x 2500	4	600	DDEA1595	827.00
Suivant	1800 x 800 x 2500	4	600	DDEA1596	743.00
Niveau supp. bois	1800 x 800		600	DDEA1597	165.00
Départ	2200 x 800 x 2200	3	600	DDEA1598	777.00
Suivant	2200 x 800 x 2200	3	600	DDEA1599	703.00
Départ	2200 x 800 x 2500	4	600	DDEA1600	1 006.00
Suivant	2200 x 800 x 2500	4	600	DDEA1601	922.00
Niveau supp. bois	2200 x 800		600	DDEA1602	209.00
Départ	2600 x 800 x 2200	3	490	DDEA1603	889.00
Suivant	2600 x 800 x 2200	3	490	DDEA1604	815.00
Départ	2600 x 800 x 2500	4	490	DDEA1605	1 156.00
Suivant	2600 x 800 x 2500	4	490	DDEA1606	1 072.00
Niveau supp. bois	2600 x 800		490	DDEA1607	247.00

### Échelles : galvanisées SENDZIMIR + Plateau métallique

Élément	Dim. L x P x H (mm)	Nbre de niveaux	Charge / Niveau (kg)	Réf.	Prix € HT l'élément
Départ	1400 x 650 x 2200	3	600	DDEA1608	502.00
Suivant	1400 x 650 x 2200	3	600	DDEA1609	431.00
Départ	1400 x 650 x 2500	4	600	DDEA1610	640.00
Suivant	1400 x 650 x 2500	4	600	DDEA1611	559.00
Niveau supp. métal	1400 x 650		600	DDEA1612	120.00
Départ	1800 x 650 x 2200	3	600	DDEA1613	568.00
Suivant	1800 x 650 x 2200	3	600	DDEA1614	513.00
Départ	1800 x 650 x 2500	4	600	DDEA1615	750.00
Suivant	1800 x 650 x 2500	4	600	DDEA1616	670.00
Niveau supp. métal	1800 x 650		600	DDEA1617	147.00
Départ	2200 x 650 x 2200	3	600	DDEA1618	712.00
Suivant	2200 x 650 x 2200	3	600	DDEA1619	641.00
Départ	2200 x 650 x 2500	4	600	DDEA1620	920.00
Suivant	2200 x 650 x 2500	4	600	DDEA1621	840.00
Niveau supp. métal	2200 x 650		600	DDEA1622	190.00
Départ	2600 x 650 x 2200	3	490	DDEA1623	815.00
Suivant	2600 x 650 x 2200	3	490	DDEA1624	743.00
Départ	2600 x 650 x 2500	4	490	DDEA1625	1 057.00
Suivant	2600 x 650 x 2500	4	490	DDEA1626	976.00
Niveau supp. métal	2600 x 650		490	DDEA1627	224.00
Départ	1400 x 800 x 2200	3	600	DDEA1628	540.00
Suivant	1400 x 800 x 2200	3	600	DDEA1629	466.00
Départ	1400 x 800 x 2500	4	600	DDEA1630	690.00
Suivant	1400 x 800 x 2500	4	600	DDEA1631	606.00
Niveau supp. métal	1400 x 800		600	DDEA1632	130.00
Départ	1800 x 800 x 2200	3	600	DDEA1633	633.00
Suivant	1800 x 800 x 2200	3	600	DDEA1634	559.00
Départ	1800 x 800 x 2500	4	600	DDEA1635	815.00
Suivant	1800 x 800 x 2500	4	600	DDEA1636	730.00
Niveau supp. métal	1800 x 800		600	DDEA1637	162.00
Départ	2200 x 800 x 2200	3	600	DDEA1638	770.00
Suivant	2200 x 800 x 2200	3	600	DDEA1639	695.00
Départ	2200 x 800 x 2500	4	600	DDEA1640	996.00
Suivant	2200 x 800 x 2500	4	600	DDEA1641	912.00
Niveau supp. métal	2200 x 800		600	DDEA1642	207.00
Départ	2600 x 800 x 2200	3	490	DDEA1643	883.00
Suivant	2600 x 800 x 2200	3	490	DDEA1644	808.00
Départ	2600 x 800 x 2500	4	490	DDEA1645	1 147.00
Suivant	2600 x 800 x 2500	4	490	DDEA1646	1 063.00
Niveau supp. métal	2600 x 800		490	DDEA1647	245.00



# Rayonnage à palettes

## Rayonnage à palettes

La solution adaptée au stockage de palettes et autres charges lourdes ou volumineuses.

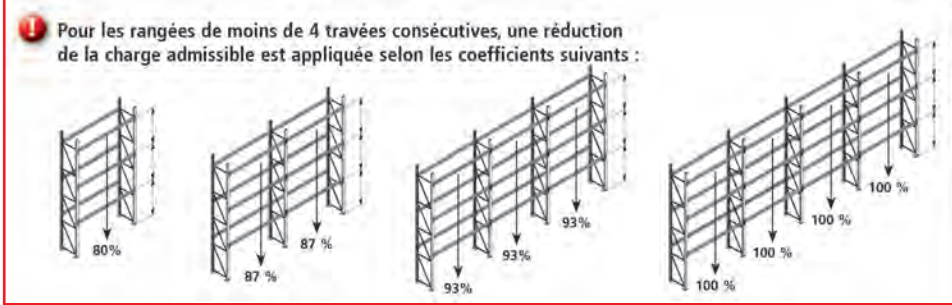
- Connecteurs 4 crochets pour un réglage en hauteur des lisses au pas de 50 mm.
- Stockage en longueur ou en profondeur.
- Lisses à profil fermé pour plus de stabilité et pas de risque d'accrochage avec les fourches.
- Les échelles sont composées de montants profilés à froid et d'un treillis vissé (horizontales et diagonales).
- Le système MULTIPAL répond à la Norme RAL-RG 614/2.
- Porte le marquage GS.
- **Conforme à la Norme DIN EN 15512 : 2021.**

### Hauteurs disponibles :

- Version galvanisée : 2200 à 12000 mm.
- Version thermolaquée RAL 5010 : 2200 à 6000 mm.
- Au delà en version éclissée.

### Vendu en Kit :

- **Élément départ :**  
Composé de 2 échelles.  
2 longerons par niveau.
- **Élément suivant :**  
Composé d'1 échelle.  
2 longerons par niveau.



Consultez votre Partenaire

Élément	Echelles Hauteur (mm)	Echelles Profondeur (mm)	Lisses Longueur (mm)	Nombre de niveaux porteurs	Charge admissible par paire de longerons (kg)	Réf.	Prix € HT l'élément
Départ	3300	1100	2700	2	2930	DDEA1562	<b>806.00</b>
Suivant	3300	1100	2700	2	2930	DDEA1563	<b>594.00</b>
Départ	4400	1100	2700	2	2890	DDEA1564	<b>935.00</b>
Suivant	4400	1100	2700	2	2890	DDEA1565	<b>659.00</b>
Départ	5500	1100	2700	3	2700	DDEA1566	<b>1 251.00</b>
Suivant	5500	1100	2700	3	2700	DDEA1567	<b>912.00</b>





## Échelle META MULTIPAL

Échelles galvanisées sendzimir.

- P 1100 mm.
- Fixations au sol incluses.
- Échelles livrées démontées



**D** Autres hauteurs et profondeurs disponibles, consultez votre partenaire.

Hauteur (mm)	Type d'échelle	Réf.	Prix € HT l'élément
2200	85/20	DDEA1920	Consulter
2700	85/20	DDEA1921	Consulter
3300	85/20	DDEA1922	Consulter
3800	85/20	DDEA1923	Consulter
4400	85/20	DDEA1924	Consulter
4900	85/20	DDEA1925	Consulter
5500	85/20	DDEA1926	Consulter
6000	85/20	DDEA1927	Consulter
2200	100/20	DDEA1928	Consulter
2700	100/20	DDEA1929	Consulter
3300	100/20	DDEA1930	Consulter
3800	100/20	DDEA1931	Consulter
4400	100/20	DDEA1932	Consulter
4900	100/20	DDEA1933	Consulter
5500	100/20	DDEA1934	Consulter
6000	100/20	DDEA1935	Consulter
6600	100/20	DDEA1936	Consulter



## Lisse META MULTIPAL

Lisses à profil fermé.

- Coloris : Rouge-orangé RAL 2001

Charge max. (kg) par paire pour une hauteur d'alvéole de 1500 mm et une échelle de type

Longueur lisse (mm)	Type de lisse	Charge max. (kg) par paire		Réf.	Prix € HT l'élément
		85/20	100/20		
1825	85/15	1430	1490	DDEA1937	Consulter
1825	85/20	1730	1810	DDEA1938	Consulter
1825	100/20	2330	2400	DDEA1939	Consulter
1825	120/20	2740	2970	DDEA1940	Consulter
2225	85/15	1430	1490	DDEA1941	Consulter
2225	85/20	1730	1810	DDEA1942	Consulter
2225	120/20	2740	2970	DDEA1943	Consulter
2700	85/15	1430	1490	DDEA1944	Consulter
2700	85/20	1730	1810	DDEA1945	Consulter
2700	100/20	2330	2400	DDEA1946	Consulter
2700	120/20	2740	2970	DDEA1947	Consulter
2700	140/15	2940	4000	DDEA1948	Consulter
2700	140/20	2870	3570	DDEA2017	Consulter
2700	155/17	3050	4130	DDEA1949	Consulter
3300	120/20	2070	2140	DDEA1950	Consulter
3300	140/15	2630	3410	DDEA1951	Consulter
3300	155/17	2770	3740	DDEA1952	Consulter
3600	120/20	2070	2140	DDEA1953	Consulter
3600	140/15	2630	3410	DDEA1954	Consulter
3600	140/20	2540	2750	DDEA2018	Consulter
3600	155/17	2770	3740	DDEA1955	Consulter

**D** Consultez votre partenaire.



## Sabot de protection en L

Pour la protection des montants de rayonnage.

- H 400 mm.
- Coloris : Jaune signalisation et Noir.
- Complet avec 4 ancrages à visser.



Réf.	Prix € HT l'unité
DDEA1725	Consulter



## Protection latérale

Pour la protection des extrémités de rayonnage.

- H 400 mm.
- Pour rayonnage simple face 1100 mm.
- Coloris : Jaune signalisation et Noir.
- Avec accessoires de montage.



Modèle	Profondeur (mm)	Réf.	Prix € HT l'unité
Simple face	1100	DDEA1728	Consulter
Double face	2 x 1100 + 250	DDEA1976	Consulter



## Sabot de protection en U

Pour la protection des montants de rayonnage.

- H 400 mm.
- Coloris : Jaune signalisation et Noir.
- Complet avec 4 ancrages à visser.



**D** Caillebotis, plateaux fils, plateaux bois et autres accessoires disponibles.

Réf.	Prix € HT l'unité
DDEA1726	Consulter



## Rayonnage cantilever META MULTISTRONG HEAVY

Le rayonnage cantilever META MULTISTRONG HEAVY convient pour les charges lourdes (tôles, poutres, tuyaux ou tubes).

En version standard :

- Simple face ou double face.
- Profilés laminés à chaud IPE 180 (3000 mm) et IPE 200 (4000 mm).
- Pieds assemblés par vissage.
- Hauteurs : 3000 et 4000 mm.
- Bras équipés de déflecteurs et réglables en hauteur au pas de 100 mm (vissés).
- Charge par bras jusqu'à 630 kg.
- Ancrages compris.
- Entraxe : 1000 mm.

• **Découvrez toutes les dimensions et les charges possibles sur notre configurateur META Calc.**


**D** Consultez votre partenaire D-DIRECT.

Finitions :

- Colonnes, bras, pieds, horizontales et diagonales en Bleu gentiane RAL 5010.
- Butées et petites pièces galvanisées.

Convient uniquement à une utilisation en intérieur.

Ce cantilever peut être configuré dans une version galvanisée à chaud pour une utilisation extérieure avec un toit et des parois arrières et latérales.



DDZZ0075



# Rayonnage Cantilever

## Cantilever MULTISTRONG

Les rayonnages cantilever META MULTISTRONG offrent de nombreuses possibilités d'extension et un accès rapide aux marchandises. Ils vous permettent ainsi d'augmenter la productivité de votre entrepôt.

- Profilés laminés à chaud IPE 120 (LIGHT) et IPE 140 (MEDIUM)
- Bras réglables en hauteur au pas de 100 mm.
- Contreventement pour chaque travée pour assurer la stabilité du rayonnage.
- Surface : Bleu Gentiane RAL 5010.
- Entraxe : 1030 mm.



### Élément départ :

- H 2500 mm : 2 colonnes incl. socle (simple face/double face) + 4 bras par côté + contreventement + boulonnerie.
- H 3000 mm : 2 colonnes incl. socle (simple face/double face) + 5 bras par côté + contreventement + boulonnerie.

### Élément suivant :

- H 2500 mm : 1 colonne incl. socle (simple face/double face) + 4 bras par côté + contreventement + boulonnerie.
- H 3000 mm : 1 colonne incl. socle (simple face/double face) + 5 bras par côté + contreventement + boulonnerie.



### Cantilever MULTISTRONG LIGHT

Élément	Hauteur Colonnes (mm)	Nbre de niveaux	Dim. bras L x H (mm)	Capacité/ bras (kg)	Réf.	Prix € HT l'élément
Départ simple face	2500	4 + socle	400 x 40	220	DDEA1669	1 101.00
Suivant simple face	2500	4 + socle	400 x 40	220	DDEA1670	569.00
Départ simple face	2500	4 + socle	500 x 40	175	DDEA1671	1 138.00
Suivant simple face	2500	4 + socle	500 x 40	175	DDEA1672	587.00
Départ simple face	2500	4 + socle	600 x 40	140	DDEA1673	1 196.00
Suivant simple face	2500	4 + socle	600 x 40	140	DDEA1674	617.00
Départ double face	2500	4 + socle	400 x 40	220	DDEA1675	1 460.00
Suivant double face	2500	4 + socle	400 x 40	220	DDEA1676	748.00
Départ double face	2500	4 + socle	500 x 40	175	DDEA1677	1 553.00
Suivant double face	2500	4 + socle	500 x 40	175	DDEA1678	795.00
Départ double face	2500	4 + socle	600 x 40	140	DDEA1679	1 676.00
Suivant double face	2500	4 + socle	600 x 40	140	DDEA1680	856.00
Départ simple face	3000	5 + socle	400 x 40	220	DDEA1681	1 278.00
Suivant simple face	3000	5 + socle	400 x 40	220	DDEA1682	657.00
Départ simple face	3000	5 + socle	500 x 40	175	DDEA1683	1 321.00
Suivant simple face	3000	5 + socle	500 x 40	175	DDEA1684	679.00
Départ simple face	3000	5 + socle	600 x 40	140	DDEA1685	1 390.00
Suivant simple face	3000	5 + socle	600 x 40	140	DDEA1686	714.00
Départ double face	3000	5 + socle	400 x 40	220	DDEA1687	1 710.00
Suivant double face	3000	5 + socle	400 x 40	220	DDEA1688	874.00
Départ double face	3000	5 + socle	500 x 40	175	DDEA1689	1 816.00
Suivant double face	3000	5 + socle	500 x 40	175	DDEA1690	927.00
Départ double face	3000	5 + socle	600 x 40	140	DDEA1691	1 961.00
Suivant double face	3000	5 + socle	600 x 40	140	DDEA1692	999.00



### Cantilever MULTISTRONG MEDIUM

Élément	Hauteur Colonnes (mm)	Nbre de niveaux	Dim. bras L x H (mm)	Capacité/ bras (kg)	Réf.	Prix € HT l'élément
Départ simple face	2500	4 + socle	400 x 70	535	DDEA1693	1 496.00
Suivant simple face	2500	4 + socle	400 x 70	535	DDEA1694	766.00
Départ simple face	2500	4 + socle	500 x 70	430	DDEA1695	1 583.00
Suivant simple face	2500	4 + socle	500 x 70	430	DDEA1696	810.00
Départ simple face	2500	4 + socle	600 x 70	355	DDEA1697	1 654.00
Suivant simple face	2500	4 + socle	600 x 70	355	DDEA1698	846.00
Départ simple face	2500	4 + socle	800 x 70	250	DDEA1699	1 784.00
Suivant simple face	2500	4 + socle	800 x 70	250	DDEA1700	910.00
Départ double face	2500	4 + socle	400 x 70	535	DDEA1701	2 013.00
Suivant double face	2500	4 + socle	400 x 70	535	DDEA1702	1 025.00
Départ double face	2500	4 + socle	500 x 70	430	DDEA1703	2 188.00
Suivant double face	2500	4 + socle	500 x 70	430	DDEA1704	1 113.00
Départ double face	2500	4 + socle	600 x 70	355	DDEA1705	2 324.00
Suivant double face	2500	4 + socle	600 x 70	355	DDEA1706	1 180.00
Départ double face	2500	4 + socle	800 x 70	250	DDEA1707	2 580.00
Suivant double face	2500	4 + socle	800 x 70	250	DDEA1708	1 309.00
Départ simple face	3000	5 + socle	400 x 70	535	DDEA1709	1 746.00
Suivant simple face	3000	5 + socle	400 x 70	535	DDEA1710	891.00
Départ simple face	3000	5 + socle	500 x 70	430	DDEA1711	1 848.00
Suivant simple face	3000	5 + socle	500 x 70	430	DDEA1712	942.00
Départ simple face	3000	5 + socle	600 x 70	355	DDEA1713	1 930.00
Suivant simple face	3000	5 + socle	600 x 70	355	DDEA1714	983.00
Départ simple face	3000	5 + socle	800 x 70	250	DDEA1715	2 077.00
Suivant simple face	3000	5 + socle	800 x 70	250	DDEA1716	1 057.00
Départ double face	3000	5 + socle	400 x 70	535	DDEA1717	2 364.00
Suivant double face	3000	5 + socle	400 x 70	535	DDEA1718	1 200.00
Départ double face	3000	5 + socle	500 x 70	430	DDEA1719	2 570.00
Suivant double face	3000	5 + socle	500 x 70	430	DDEA1720	1 303.00
Départ double face	3000	5 + socle	600 x 70	355	DDEA1721	2 726.00
Suivant double face	3000	5 + socle	600 x 70	355	DDEA1722	1 381.00
Départ double face	3000	5 + socle	800 x 70	250	DDEA1723	3 019.00
Suivant double face	3000	5 + socle	800 x 70	250	DDEA1724	1 528.00

### INFO

Les cantilevers sont calculés suivant la FEM 10.2.09 de Juin 2015. Les cantilevers installés en extérieur doivent respecter les Normes Neige et Vent<sup>®</sup> EN 1991-1-3 et 1-4 (Eurocode I) en vigueur dans le pays.

De même, les cantilevers susceptibles de subir des actions sismiques, doivent être calculés suivant la législation en vigueur dans le pays et conformément à l'EN 1998-1 (Eurocode 8).





## Plateformes industrielles lourdes

Les plateformes de stockage (ou mezzanines) permettent d'augmenter les surfaces exploitables de vos bâtiments à moindre coût.

Une plateforme de stockage vous libère de la place au sol, doublant ou triplant vos surfaces d'exploitation.

Disponibles en version légère (profilé laminé à froid) et en version lourde (profilés laminés à chaud) avec longues portées.

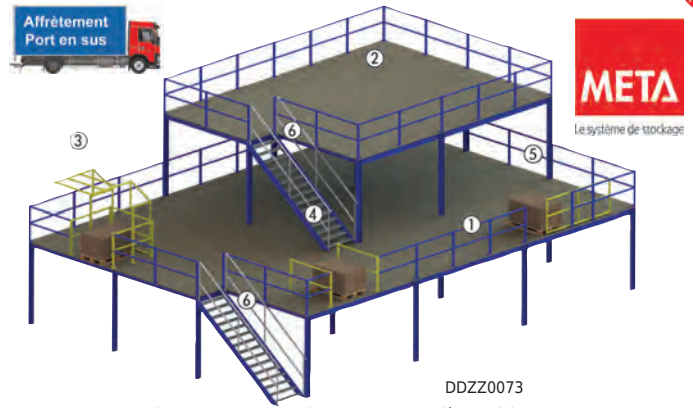
### Avantages :

- Possibilité de choisir la hauteur et l'espacement entre les supports.
- Différents types de planchers disponibles.
- Surfaces peintes ou thermolaquées dans les teintes RAL.

### Exigences statiques :

Les plateformes métalliques sont soumises aux dispositions des réglementations nationales en matière de construction, qui dispensent généralement les constructions de rayonnages et plateformes de l'obligation d'autorisation.

Merci de contacter les autorités compétentes avant de passer commande.



- 1 : Garde-corps avec protection genoux et cornière antichute.
- 2 : Plancher en panneaux d'aggloméré.
- 3 : Zone de dépose avec SAS de sécurité.
- 4 : Zone de dépose avec chaîne de sécurité.
- 5 : Zone de dépose avec portillon coulissant.
- 6 : Escalier.



## Mezzanines industrielles / Installations multi-niveaux

Les rayonnages sont utilisés pour la structure de la plateforme et les allées de circulation dans les étages. L'avantage est de conserver des éléments de base du rayonnage léger et de les adapter sur-mesure afin d'optimiser la surface de stockage de picking.

Hauteur réalisable jusqu'à 15 m, la structure est évolutive.



DDZZ0101

## Convoyeur vertical ILS

Compact et fiable, le convoyeur vertical ne nécessite qu'un minimum d'entretien.

Ses dimensions compactes lui permettent d'être intégrées dans des entrepôts quelle que soit la surface au sol disponible.

Le convoyeur à rouleaux motorisé a été conçu pour un flux de matériels automatisés et sans pression d'accumulation.

- Ensemble de rouleaux à entraînement électrique et de rouleaux non entraînés, reliés entre-eux par une transmission par courroie et fonctionnant de manière synchrone.
- Le pas des rouleaux est choisi en fonction du poids et des dimensions de la charge à transporter.
- Transport de charge allant jusqu'à 35 kg.
- Débit : jusqu'à 640 cartons par heure.
- Convoyeur compatible avec les casiers passerelles et peut être livré et installé en même temps que les rayonnages.



DDZZ0102



# Rayonnage mi-lourd

## Rayonnage mi-lourd

Le rayonnage longue portée idéal pour charges et dimensions moyennes.  
Conçu pour la manutention manuelle des produits / picking ou le prélèvement.

**Échelles :** formées de montants, pieds et diagonales profilés à froid.

- Hauteurs : 2000 ou 2500 mm. Autres hauteurs sur demande.
- Profondeurs : 600 ou 800 mm. Autres profondeurs sur demande.

**Coloris :**

- Montants : Gris anthracite RAL 7016.
- Diagonales et pieds : galvanisés.
- Finition galvanisée sur demande (sans plus-value).

**Lisses :**

- Longueurs : 1500, 1800 ou 2000 mm. Autres longueurs sur demande.
- Réglage au pas de 50 mm.
- Coloris : époxy Gris RAL 7035.

**Les niveaux de profondeur 800 mm sont équipés de traverses de renfort.**

- 2 traverses par niveau de 1500 mm.
- 3 traverses par niveau de 1800 mm et 2000 mm.

**Vendu en Kit :**


- **Élément départ :** composé de 2 échelles + 8 lisses + 4 plateaux agglomérés ép. 22 mm ou tablettes métalliques galvanisées.
- **Élément suivant :** composé d'1 échelle + 8 lisses + 4 plateaux agglomérés ép. 22 mm ou tablettes métalliques galvanisées.



Rayonnage mi-lourd



Plateaux en aggloméré



Tablettes métalliques



Possibilité : Stockage pour pneumatiques

### Tablettes métalliques

Élément	Echelles Hauteur (mm)	Echelles Profondeur (mm)	Lisses Longueur (mm)	Nbre de niveaux	Charge / Niveau (kg)	Réf.	Prix € HT l'élément
Départ	2000	600	1500	4	600	DDEA1896	903.00
Suivant	2000	600	1500	4	600	DDEA1897	802.00
Départ	2000	600	1800	4	500	DDEA1898	1 041.00
Suivant	2000	600	1800	4	500	DDEA1899	940.00
Départ	2000	600	2000	4	450	DDEA1900	1 146.00
Suivant	2000	600	2000	4	450	DDEA1901	1 045.00
Départ	2500	600	1500	4	600	DDEA1902	949.00
Suivant	2500	600	1500	4	600	DDEA1903	825.00
Départ	2500	600	1800	4	500	DDEA1904	1 087.00
Suivant	2500	600	1800	4	500	DDEA1905	963.00
Départ	2500	600	2000	4	450	DDEA1906	1 192.00
Suivant	2500	600	2000	4	450	DDEA1907	1 068.00
Départ	2000	800	1500	4	600	DDEA1908	1 069.00
Suivant	2000	800	1500	4	600	DDEA1909	960.00
Départ	2000	800	1800	4	500	DDEA1910	1 237.00
Suivant	2000	800	1800	4	500	DDEA1911	1 129.00
Départ	2000	800	2000	4	450	DDEA1912	1 363.00
Suivant	2000	800	2000	4	450	DDEA1913	1 255.00
Départ	2500	800	1500	4	600	DDEA1914	1 117.00
Suivant	2500	800	1500	4	600	DDEA1915	985.00
Départ	2500	800	1800	4	500	DDEA1916	1 285.00
Suivant	2500	800	1800	4	500	DDEA1917	1 153.00
Départ	2500	800	2000	4	450	DDEA1918	1 412.00
Suivant	2500	800	2000	4	450	DDEA1919	1 279.00

### Plateaux agglomérés

Élément	Echelles Hauteur (mm)	Echelles Profondeur (mm)	Lisses Longueur (mm)	Nbre de niveaux	Charge / Niveau (kg)	Réf.	Prix € HT l'élément
Départ	2000	600	1500	4	600	DDEA1872	787.00
Suivant	2000	600	1500	4	600	DDEA1873	637.00
Départ	2000	600	1800	4	500	DDEA1874	798.00
Suivant	2000	600	1800	4	500	DDEA1875	696.00
Départ	2000	600	2000	4	450	DDEA1876	824.00
Suivant	2000	600	2000	4	450	DDEA1877	723.00
Départ	2500	600	1500	4	600	DDEA1878	784.00
Suivant	2500	600	1500	4	600	DDEA1879	659.00
Départ	2500	600	1800	4	500	DDEA1880	844.00
Suivant	2500	600	1800	4	500	DDEA1881	719.00
Départ	2500	600	2000	4	450	DDEA1882	870.00
Suivant	2500	600	2000	4	450	DDEA1883	745.00
Départ	2000	800	1500	4	600	DDEA1884	876.00
Suivant	2000	800	1500	4	600	DDEA1885	707.00
Départ	2000	800	1800	4	500	DDEA1886	880.00
Suivant	2000	800	1800	4	500	DDEA1887	772.00
Départ	2000	800	2000	4	450	DDEA1888	906.00
Suivant	2000	800	2000	4	450	DDEA1889	798.00
Départ	2500	800	1500	4	600	DDEA1890	864.00
Suivant	2500	800	1500	4	600	DDEA1891	731.00
Départ	2500	800	1800	4	500	DDEA1892	929.00
Suivant	2500	800	1800	4	500	DDEA1893	796.00
Départ	2500	800	2000	4	450	DDEA1894	955.00
Suivant	2500	800	2000	4	450	DDEA1895	823.00





## Rayonnage à palettes

Pour le stockage de charges lourdes sur palettes. Adapté au secteur industriel, logistique, négoce...

Conforme à la Norme EN 15512 (2009 ou 2020) pour la conception des rayonnages statiques à palettes.

**Échelles : formées de montants, pieds et diagonales profilés à froid, ensemble à assembler par boulonnage.**


- Toutes les hauteurs possibles au pas de 50 mm.
- P 1100 mm en standard. Autres profondeurs sur demande.
- Coloris : époxy Bleu RAL 5001 pour les montants, pieds et diagonales galvanisés. **(Échelles totalement galvanisées sans plus value sur demande.)**

**Lisses :**

- Longueurs à choisir suivant votre modèle :
- 1850 mm (2 palettes EURO façade 800 mm).
- 2250 mm (2 palettes façade 1000 mm).
- 2700 mm (3 palettes EURO façade 800 mm).
- 3300 mm (3 palettes façade 1000 mm).
- 3600 mm (4 palettes EURO façade 800 mm).
- Réglage au pas de 50 mm.
- Coloris : époxy Orange RAL 2004. (Autres coloris possibles sur demande.)



Caillebotis, plateaux fils, sabots de protection...  
Nombreux accessoires disponibles.  
Consultez votre partenaire D-Direct.




**Vendu en Kit :**

- **Élément départ :** composé de 2 échelles avec platines + 2 lisses par niveau + goupilles.
  - **Élément suivant :** composé d'1 échelle avec platines + 2 lisses par niveau + goupilles.
- Chaque échelle est fournie avec 2 chevilles Ø 12 mm pour sol béton et 3 plats de calage.**



Option : Plateaux fils



Option : Caillebotis



Option : Sabot de protection

Élément	Echelles Hauteur (mm)	Echelles Profondeur (mm)	Lisses Longueur (mm)	Nombre de niveaux porteurs	Charge admissible par paire de longerons (kg)	Réf.	Prix € HT l'élément
Départ	3500	1100	1850	2	2400	DDEA1842	778.00
Suivant	3500	1100	1850	2	2400	DDEA1843	528.00
Départ	4500	1100	1850	3	2400	DDEA1844	1 023.00
Suivant	4500	1100	1850	3	2400	DDEA1845	719.00
Départ	5500	1100	1850	3	2400	DDEA1846	1 150.00
Suivant	5500	1100	1850	3	2400	DDEA1847	782.00
Départ	3500	1100	2250	2	2000	DDEA1848	802.00
Suivant	3500	1100	2250	2	2000	DDEA1849	551.00
Départ	4500	1100	2250	3	2000	DDEA1850	1 058.00
Suivant	4500	1100	2250	3	2000	DDEA1851	754.00
Départ	5500	1100	2250	3	2000	DDEA1852	1 186.00
Suivant	5500	1100	2250	3	2000	DDEA1853	818.00
Départ	3500	1100	2700	2	3000	DDEA1854	894.00
Suivant	3500	1100	2700	2	3000	DDEA1855	643.00
Départ	4500	1100	2700	3	3000	DDEA1856	1 196.00
Suivant	4500	1100	2700	3	3000	DDEA1857	892.00
Départ	5500	1100	2700	3	3000	DDEA1858	1 324.00
Suivant	5500	1100	2700	3	3000	DDEA1859	956.00
Départ	3500	1100	3300	2	3000	DDEA1860	1 029.00
Suivant	3500	1100	3300	2	3000	DDEA1861	778.00
Départ	4500	1100	3300	3	3000	DDEA1862	1 399.00
Suivant	4500	1100	3300	3	3000	DDEA1863	1 094.00
Départ	5500	1100	3300	3	3000	DDEA1864	1 526.00
Suivant	5500	1100	3300	3	3000	DDEA1865	1 158.00
Départ	3500	1100	3600	2	4000	DDEA1866	1 208.00
Suivant	3500	1100	3600	2	4000	DDEA1867	957.00
Départ	4500	1100	3600	3	4000	DDEA1868	1 811.00
Suivant	4500	1100	3600	3	4000	DDEA1869	1 435.00
Départ	5500	1100	3600	3	4000	DDEA1870	1 958.00
Suivant	5500	1100	3600	3	4000	DDEA1871	1 508.00



# Rayonnage d'archives

## Rayonnage autoportant tubulaire

La solution la plus économique pour un rangement polyvalent, évolutif et entièrement peint époxy. Dans ces trois profondeurs le rayonnage d'archives Rang'Eco permet le rangement de classeurs à levier, de boîtes et de caisses d'archives. Il s'adapte aux dimensions de tous types de salles d'archives.

### Montants avec pieds plastiques :

- Hauteurs : 2000 ou 2200 mm.
- Profondeurs : 340 - 540 - 680 mm.
- Coloris : montants Bleu RAL 5005 - Tablettes Gris RAL 7035.



Option : montants galvanisés + lisses Gris RAL 7035.

### Tablettes :

- Longueurs : 1000 ou 1250 mm.
- Profondeurs : 340 - 540 - 680 mm.
- Réglage au pas de 50 mm.

### Vendu en kit :

#### • Élément départ :

composé de 4 montants avec pieds plastiques et x tablettes en fonction de la référence choisie.

#### • Élément suivant :

composé de 2 montants avec pieds plastiques et x tablettes en fonction de la référence choisie.

### Option :

- Lot de 5 - 6 ou 7 isobois naturels.



Existe en recouvrement métallique. Consultez votre partenaire D-Direct.



### INFO

- 1 : Profondeur 340 mm pour le stockage de boîtes à archives en simple face.
- 2 : Profondeur 540 mm pour le stockage de caisses à archives.
- 3 : Profondeur 680 mm pour le stockage de boîtes à archives en double face.

Élément	Dim. L x P x H (mm)	Nbre tablettes	Charge / tablette (kg)	Réf.	Prix € HT l'élément	Dont EC
Départ	1000 x 340 x 2000	5	136	DDEA1733	151.00	0.88
Suivant	1000 x 340 x 2000	5	136	DDEA1734	128.00	0.72
Départ	1000 x 540 x 2000	5	182	DDEA1735	191.00	1.08
Suivant	1000 x 540 x 2000	5	182	DDEA1736	168.00	0.92
Départ	1000 x 680 x 2000	5	182	DDEA1737	181.00	1.13
Suivant	1000 x 680 x 2000	5	182	DDEA1738	159.00	0.95
Lot de 5 isobois naturels L 1000 x P 340 mm.		136	DDEA1739	16.30	0.79	
Lot de 5 isobois naturels L 1000 x P 540 mm.		182	DDEA1740	23.40	1.26	
Lot de 5 isobois naturels L 1000 x P 680 mm.		182	DDEA1741	30.20	1.59	
Départ	1000 x 340 x 2200	6	136	DDEA1742	174.00	1.02
Suivant	1000 x 340 x 2200	6	136	DDEA1743	149.00	0.83
Départ	1000 x 540 x 2200	6	182	DDEA1744	220.00	1.27
Suivant	1000 x 540 x 2200	6	182	DDEA1745	194.00	1.08
Départ	1000 x 680 x 2200	6	182	DDEA1746	211.00	1.30
Suivant	1000 x 680 x 2200	6	182	DDEA1747	185.00	1.10
Lot de 6 isobois naturels L 1000 x P 340 mm.		136	DDEA1748	19.90	0.96	
Lot de 6 isobois naturels L 1000 x P 540 mm.		182	DDEA1749	31.50	1.51	
Lot de 6 isobois naturels L 1000 x P 680 mm.		182	DDEA1750	36.30	1.91	
Départ	1000 x 340 x 2000	7	136	DDEA1751	189.00	1.10
Suivant	1000 x 340 x 2000	7	136	DDEA1752	165.00	0.93
Départ	1000 x 680 x 2000	7	182	DDEA1753	232.00	1.42
Suivant	1000 x 680 x 2000	7	182	DDEA1754	208.00	1.25
Lot de 7 isobois naturels L 1000 x P 340 mm.		136	DDEA1755	23.30	1.11	
Lot de 7 isobois naturels L 1000 x P 680 mm.		182	DDEA1756	42.30	2.23	

Élément	Dim. L x P x H (mm)	Nbre tablettes	Charge / tablette (kg)	Réf.	Prix € HT l'élément	Dont EC
Départ	1250 x 340 x 2000	5	114	DDEA1757	162.00	1.00
Suivant	1250 x 340 x 2000	5	114	DDEA1758	139.00	0.83
Départ	1250 x 540 x 2000	5	152	DDEA1759	191.00	1.23
Suivant	1250 x 540 x 2000	5	152	DDEA1760	167.00	1.07
Départ	1250 x 680 x 2000	5	152	DDEA1761	197.00	1.27
Suivant	1250 x 680 x 2000	5	152	DDEA1762	174.00	1.10
Lot de 5 isobois naturels L 1250 x P 340 mm.		114	DDEA1763	21.10	1.00	
Lot de 5 isobois naturels L 1250 x P 540 mm.		152	DDEA1764	31.70	1.58	
Lot de 5 isobois naturels L 1250 x P 680 mm.		152	DDEA1765	39.20	1.99	
Départ	1250 x 340 x 2200	6	114	DDEA1766	188.00	1.15
Suivant	1250 x 340 x 2200	6	114	DDEA1767	162.00	0.97
Départ	1250 x 540 x 2200	6	152	DDEA1768	222.00	1.43
Suivant	1250 x 540 x 2200	6	152	DDEA1769	197.00	1.25
Départ	1250 x 680 x 2200	6	152	DDEA1770	230.00	1.48
Suivant	1250 x 680 x 2200	6	152	DDEA1771	205.00	1.30
Lot de 6 isobois naturels L 1250 x P 340 mm.		114	DDEA1772	25.30	1.20	
Lot de 6 isobois naturels L 1250 x P 540 mm.		152	DDEA1773	38.10	1.90	
Lot de 6 isobois naturels L 1250 x P 680 mm.		152	DDEA1774	47.00	2.40	
Départ	1250 x 340 x 2000	7	114	DDEA1775	205.00	1.25
Suivant	1250 x 340 x 2000	7	114	DDEA1776	182.00	1.08
Départ	1250 x 680 x 2000	7	152	DDEA1777	254.00	1.63
Suivant	1250 x 680 x 2000	7	152	DDEA1778	230.00	1.47
Lot de 7 isobois naturels L 1250 x P 340 mm.		114	DDEA1779	29.70	1.40	
Lot de 7 isobois naturels L 1250 x P 680 mm.		152	DDEA1780	56.60	2.80	



## Rayonnage pour dossiers suspendus

**Polyvalent, esthétique, permet le rangement de classeurs à levier, de boîtes d'archives et de dossiers suspendus.**

### Montants avec pieds plastiques :


- Hauteurs : 2000 ou 2400 mm.
- P 370 mm.
- Coloris : montants et tablettes Gris RAL 7035.

### Vendu en kit :

- **Élément départ** : composé de 4 montants avec pieds plastiques et x tablettes en fonction de la référence choisie.
- **Élément suivant** : composé de 2 montants avec pieds plastiques et x tablettes en fonction de la référence choisie.

### Options :

- Lot de 6 ou 7 isobois naturels.
- Côtés fermés

 Existe en finition métallique. Consultez votre partenaire D-Direct.



Élément	Dim. L x P x H (mm)	Nbre tablettes	Charge / tablette (kg)	Réf.	Prix € HT l'élément	Dont EC
Départ	1000 x 370 x 2000	6	150	DDEA1829	<b>226.00</b>	1.13
Suivant	1000 x 370 x 2000	6	150	DDEA1830	<b>200.00</b>	0.98
Départ	1250 x 370 x 2000	6	130	DDEA1831	<b>236.00</b>	1.32
Suivant	1250 x 370 x 2000	6	130	DDEA1832	<b>213.00</b>	1.15
Départ	1000 x 370 x 2400	7	150	DDEA1833	<b>248.00</b>	1.40
Suivant	1000 x 370 x 2400	7	150	DDEA1834	<b>217.00</b>	1.18
Départ	1250 x 370 x 2400	7	130	DDEA1835	<b>260.00</b>	1.62
Suivant	1250 x 370 x 2400	7	130	DDEA1836	<b>232.00</b>	1.40
Lot de 6 isobois naturels L 1000 x P 370 mm.		150	DDEA1956	<b>25.20</b>	1.04	
Lot de 6 isobois naturels L 1250 x P 370 mm.		130	DDEA1957	<b>32.50</b>	1.30	
Lot de 7 isobois naturels L 1000 x P 370 mm.		150	DDEA1837	<b>29.40</b>	1.20	
Lot de 7 isobois naturels L 1250 x P 370 mm.		130	DDEA1838	<b>37.90</b>	1.52	

## Rayonnage d'appoint de bureau

- Accès rapide aux boîtes d'archives et classeurs à levier.
- Montage par emboîtement très simple et rapide.
- Structure en tubes métalliques de 20 x 20 peints époxy Gris RAL 7035 avec raccords en polypropylène Noir.
- H 1800 mm.
- P 300 mm.
- 5 niveaux de rangement (jusqu'à 45 boîtes d'archives).
- **Vendu en kit.**
- **Fourni avec les 6 isobois naturels.**



Élément	Dim. L x P x H (mm)	Nbre tablettes	Charge / tablette (kg)	Réf.	Prix € HT l'élément	Dont EC
Départ	1000 x 300 x 1800	6	60	DDEA1840	<b>220.00</b>	3.23
Suivant	1000 x 300 x 1800	6	60	DDEA1841	<b>164.00</b>	2.63

## Ensemble rayonnage d'archives léger

**La solution la plus économique pour un rangement polyvalent, évolutif et entièrement peint époxy. Le rayonnage d'archives Rang'Eco permet le rangement de classeurs à levier, de boîtes et de caisses d'archives. Il s'adapte aux dimensions de tous types de salles d'archives.**

### Montants avec pieds plastiques :


- H 2000 mm.
- P 340 mm.
- Coloris : montants Bleu RAL 5005 - Tablettes Gris RAL 7035.


### Tablettes :

- Longueur : 1000 mm.
- Profondeur : 340 mm.
- Réglage au pas de 50 mm.

### Vendu en ensemble :

- **1 élément départ** : composé de 4 montants avec pieds plastiques et 7 tablettes.
- **3 éléments suivants** : composé de 6 montants avec pieds plastiques et 21 tablettes.
- **4 lots d'isobois naturels.**

 Existe avec les montants galvanisés et les lisses en Gris RAL 7035. Consultez votre partenaire D-Direct.



Réf.	Prix € HT l'ensemble	Dont EC
DDEA1973	<b>650.00</b>	7.67





# Rayonnage léger

## Rayonnage autoportant

La solution la plus économique pour un rangement polyvalent, évolutif et entièrement peint époxy. Dans ces quatre profondeurs le rayonnage Rang'Eco permet le stockage de tous types de produits. Robuste, stable, pratique, modulable, il s'adapte aux dimensions du local à équiper.

### Montants avec pieds plastiques :

- Hauteurs : 2000 ou 2200 mm.
- Profondeurs : 400 - 500 - 600 - 800 mm.
- Coloris : montants Bleu RAL 5005 - Tablettes Gris RAL 7035.

### Tablettes :

- Longueurs : 1000 ou 1250 mm.
- Profondeurs : 400 - 500 - 600 - 800 mm.
- Réglage au pas de 50 mm.

### Vendu en kit :

- **Élément départ** : composé de 4 montants avec pieds plastiques et x tablettes en fonction de la référence choisie.
- **Élément suivant** : composé de 2 montants avec pieds plastiques et x tablettes en fonction de la référence choisie.

### Option :

- Lot de 5 ou 6 isobois naturels.



Existe en recouvrement métallique. Consultez votre partenaire D-Direct.



Élément	Dim. L x P x H (mm)	Nbre tablettes	Charge / tablette (kg)	Réf.*	Prix € HT l'élément	Dont EC
Départ	1000 x 400 x 2000	5	136	DDEA1781	186.00	0.90
Suivant	1000 x 400 x 2000	5	136	DDEA1782	157.00	0.73
Départ	1000 x 500 x 2000	5	182	DDEA1783	211.00	1.07
Suivant	1000 x 500 x 2000	5	182	DDEA1784	184.00	0.90
Départ	1000 x 600 x 2000	5	182	DDEA1785	216.00	1.10
Suivant	1000 x 600 x 2000	5	182	DDEA1786	188.00	0.93
Départ	1000 x 800 x 2000	5	198	DDEA1787	247.00	1.32
Suivant	1000 x 800 x 2000	5	198	DDEA1788	219.00	1.15
Lot de 5 isobois naturels L 1000 x P 400 mm.		136	DDEA1789	22.20	0.94	
Lot de 5 isobois naturels L 1000 x P 500 mm.		182	DDEA1790	25.70	1.18	
Lot de 5 isobois naturels L 1000 x P 600 mm.		182	DDEA1791	31.30	1.40	
Lot de 5 isobois naturels L 1000 x P 800 mm.		198	DDEA1792	42.40	1.87	
Départ	1000 x 400 x 2200	6	136	DDEA1793	215.00	1.03
Suivant	1000 x 400 x 2200	6	136	DDEA1794	184.00	0.85
Départ	1000 x 500 x 2200	6	182	DDEA1795	246.00	1.25
Suivant	1000 x 500 x 2200	6	182	DDEA1796	215.00	1.07
Départ	1000 x 600 x 2200	6	182	DDEA1797	252.00	1.28
Suivant	1000 x 600 x 2200	6	182	DDEA1798	220.00	1.10
Départ	1000 x 800 x 2200	6	198	DDEA1799	288.00	1.55
Suivant	1000 x 800 x 2200	6	198	DDEA1800	257.00	1.37
Lot de 6 isobois naturels L 1000 x P 400 mm.		136	DDEA1801	26.60	1.12	
Lot de 6 isobois naturels L 1000 x P 500 mm.		182	DDEA1802	30.80	1.40	
Lot de 6 isobois naturels L 1000 x P 600 mm.		182	DDEA1803	37.60	1.68	
Lot de 6 isobois naturels L 1000 x P 800 mm.		198	DDEA1804	50.80	2.24	

\* Les références ne prennent pas en compte les isobois. Ils doivent être ajoutés.

Élément	Dim. L x P x H (mm)	Nbre tablettes	Charge / tablette (kg)	Réf.*	Prix € HT l'élément	Dont EC
Départ	1250 x 400 x 2000	5	114	DDEA1805	200.00	1.00
Suivant	1250 x 400 x 2000	5	114	DDEA1806	171.00	0.83
Départ	1250 x 500 x 2000	5	152	DDEA1807	231.00	1.22
Suivant	1250 x 500 x 2000	5	152	DDEA1808	202.00	1.05
Départ	1250 x 600 x 2000	5	152	DDEA1809	235.00	1.25
Suivant	1250 x 600 x 2000	5	152	DDEA1810	207.00	1.08
Départ	1250 x 800 x 2000	5	178	DDEA1811	271.00	1.50
Suivant	1250 x 800 x 2000	5	178	DDEA1812	243.00	1.33
Lot de 5 isobois naturels L 1250 x P 400 mm.		114	DDEA1813	29.40	1.18	
Lot de 5 isobois naturels L 1250 x P 500 mm.		152	DDEA1814	35.20	1.47	
Lot de 5 isobois naturels L 1250 x P 600 mm.		152	DDEA1815	44.30	1.76	
Lot de 5 isobois naturels L 1250 x P 800 mm.		178	DDEA1816	53.50	2.34	
Départ	1250 x 400 x 2200	6	114	DDEA1817	232.00	1.18
Suivant	1250 x 400 x 2200	6	114	DDEA1818	201.00	1.00
Départ	1250 x 500 x 2200	6	152	DDEA1819	269.00	1.43
Suivant	1250 x 500 x 2200	6	152	DDEA1820	238.00	1.25
Départ	1250 x 600 x 2200	6	152	DDEA1821	274.00	1.45
Suivant	1250 x 600 x 2200	6	152	DDEA1822	244.00	1.28
Départ	1250 x 800 x 2200	6	178	DDEA1823	317.00	1.77
Suivant	1250 x 800 x 2200	6	178	DDEA1824	286.00	1.58
Lot de 6 isobois naturels L 1250 x P 400 mm.		114	DDEA1825	35.30	1.41	
Lot de 6 isobois naturels L 1250 x P 500 mm.		152	DDEA1826	42.20	1.74	
Lot de 6 isobois naturels L 1250 x P 600 mm.		152	DDEA1827	53.20	2.10	
Lot de 6 isobois naturels L 1250 x P 800 mm.		178	DDEA1828	64.20	2.81	



## Cantilever léger simple ou double accès

La solution pour le stockage à plat de tubes PVC, tuyaux en cuivre, profilés en aluminium, moulures, etc.

Système évolutif composé d'éléments placés les uns à côté des autres, en respectant un intervalle de 800 mm entre eux.

- Charge par niveau : 80 kg.

Echelles à boulonner :

- Poteaux profilés à froid, format 50 x 50 x 50, Ep. 1,5 mm.
- H 2000 mm.
- Entretoises (horizontales et diagonales) profilées à froid, format 19 x 21 x 19, Ep. 1,2 mm.
- Largeur entre poteaux : 800 mm.
- 4 niveaux de pose (socle + 3 niveaux).
- Fixations au sol obligatoire.
- Coloris : Poteaux Bleu RAL 5005 - Entretoises, bras et socle Gris RAL 7035.
- **Garantie : 5 ans.**



Longueur bras (mm)	Simple accès		Double accès	
	Réf.	Prix € HT l'échelle	Réf.	Prix € HT l'échelle
400	DDEA2040	460.00	DDEA2042	657.00
500	DDEA2041	485.00	DDEA2043	709.00



2 x DDEA2040

## Cantilever mi-lourd simple ou double accès

La solution pour le stockage à plat de tubes métalliques, fer plats, profilés, etc.

Système évolutif composé d'éléments placés les uns à côté des autres, en respectant un intervalle de 1000 mm max. entre eux.

Echelles à boulonner :

- Poteaux profilés à froid, format 100 x 50, Ep. 4 mm.
- H 2400 mm.
- Entretoises (horizontales et diagonales) profilées à froid, format 40 x 20 x 10, Ep. 1,2 mm.
- Largeur entre poteaux : 800 ou 1000 mm.
- 4 niveaux de pose (socle + 3 niveaux).
- Fixations au sol obligatoire.
- Coloris : Poteaux Bleu RAL 5005 - Entretoises, bras et socle Gris RAL 7035.
- **Garantie : 5 ans.**



Largeur échelle (mm)	Longueur bras (mm)	Charge / Niveau (kg)	Simple accès		Double accès	
			Réf.	Prix € HT l'échelle	Réf.	Prix € HT l'échelle
800	400	275	DDEA2028	594.00	DDEA2034	754.00
800	500	250	DDEA2029	612.00	DDEA2035	791.00
800	600	225	DDEA2030	629.00	DDEA2036	826.00
1000	400	250	DDEA2031	600.00	DDEA2037	762.00
1000	500	225	DDEA2032	619.00	DDEA2038	799.00
1000	600	200	DDEA2033	637.00	DDEA2039	834.00



2 x DDEA2034

## Ensemble rayonnage mi-lourd

Rayonnage polyvalent et résistant. Une solution pour stocker des charges lourdes et volumineuses.

- Poteaux profilés à froid 50 x 50 x 50 x 1.5 mm.
- Entretoises et longerons en Z profilés à froid.
- Accrochage 3 griffes + goupilles de sécurité.

**Élément départ :**

- H 2000 mm.
- L 1750 mm.
- P 600 mm.
- 3 ou 4 niveaux platelage aggro inclus.

**Élément suivant :**

- H 2000 mm.
- L 1750 mm.
- P 600 mm.
- 3 ou 4 niveaux platelage aggro inclus.
- Coloris : montants Bleu RAL 5005, longerons Gris RAL 7035.

**Vendu en ensemble : 1 élément départ + 1 élément suivant.**

**Garantie : 5 ans**



Nbre de niveaux	Réf.	Prix € HT l'ensemble
3	DDEA1975	530.00
4	DDEA2021	668.00



DDEA2021



# Mezzanines industrielles

## Mezzanine

La mezzanine permet d'agencer des bâtiments industriels, halls industriels, entrepôts logistiques, structures métalliques de stockage, box de stockage.

Elle est idéale pour l'aménagement de toutes surfaces industrielles, de zones d'exploitation en manutention, stockage ou archivage.

Dim. : L 4500 mm x l. 4500 mm x H 5000 mm.

### Rangement rez-de-chaussée :

- 3 travées de L 4500 mm x P 800 mm avec 4 niveaux de pose.
- 2 couloirs de circulation de 1050 mm de large.

### Rangement étage :

- 2 travées de L 4500 mm x P 800 mm avec 6 niveaux de pose.
- 1 travée de L 3500 mm x P 800 mm avec 6 niveaux de pose.
- 2 couloirs de circulation de 1050 mm de large.
- 1 allée de circulation de 1000 mm de large.

### Performances :

- Occupation au sol de 20,25 m<sup>2</sup>.
- Rangement sous plancher de 43,20 m<sup>2</sup>.
- Rangement étage de 60 m<sup>2</sup>.

### Optimisation :

Dans cet exemple, la superficie utile passe de 20,25 m<sup>2</sup> à 122,90 m<sup>2</sup> (gain 507 %).



DDZZ0078



**D**-Direct vous propose un service sur mesure : devis, études et plans personnalisés, installations... Consultez votre partenaire D-Direct.

Réf.	Prix € HT l'unité
DDZZ0078	Consulter

## Ensemble rayonnage porte-bobines

Permet le stockage et le déroulage de bobines de fil, câbles, gaines et fourreaux électriques, cordes etc.

- **Charge : 250 kg.**
- Tube Ø 34 mm.
- Coloris : poteau et semelle Bleu RAL 5005.

**Vendu en kit : 1 élément départ + 1 élément suivant :**

- **Élément départ :** composé de 2 échelles, 4 ou 6 lisses, 6 ou 8 traverses, 3 ou 4 tubes porte-bobines.
- **Élément suivant :** composé de 1 échelle, 4 ou 6 lisses, 6 ou 8 traverses, 3 ou 4 tubes porte-bobines.



DDEA2020

Nbre de niveaux	Dim. hors tout L x P x H (mm)	Réf.	Prix € HT le kit
3	2000 x 500 x 2000	DDEA2011	565.00
4	2000 x 500 x 2400	DDEA2020	679.00

## Ensemble rayonnage rangement vertical

Permet le stockage vertical des tubes, tuyaux, profilés, moulures, liteaux, chevrons, solives etc.

- Dim. : H 2400 x L 1500 x P 500 mm.
- Coloris : poteau et semelle Bleu RAL 5005 - Entretoises et longerons Gris RAL 7035.

**Vendu en kit : 1 élément départ + 1 élément suivant :**

- **Élément départ :** composé de 2 échelles, 4 lisses, 2 lisses en tube, 4 séparateurs et 1 socle.
- **Élément suivant :** composé de 1 échelle, 4 lisses, 2 lisses en tube, 4 séparateurs et 1 socle.



Réf.	Prix € HT le kit
DDEA2010	570.00



## Plateforme industrielle

Certification CE par le CTICM.

Les plateformes de stockage (ou mezzanines) permettent d'augmenter les surfaces exploitables de vos bâtiments à moindre coût. Une plateforme de stockage vous libère de la place au sol, doublant ou triplant vos surfaces d'exploitation. Les calculs de structure des plateformes sont effectués suivant l'Eurocode 3. Le garde-corps et les escaliers sont conformes à la Norme NFE 85-015 de 2019.

### Construction :

- Composée de poteaux en tube 120 x 120 mm avec connecteur semi-rigide. RAL 7016 en standard.
- Les porteurs et solives sont réalisés en profils C galvanisés.
- Assemblage des porteurs et des solives par équerres boulonnées.

### Charge d'exploitation :

- de 250 à 1000 kg/m<sup>2</sup>.
- Entre-axes poteaux : 7000 mm maille maxi.

### 4 types de planchers :

- Bois Ep. 25 mm P5.
- Bois Ep. 2 x 25 mm P5.
- P4 en HS sur consultation.
- Caillebotis.



Réf. Prix € HT l'unité  
DDZZ0100 [Consulter](#)

**D** D-Direct vous propose un service sur mesure : devis, étude et plans personnalisés, installations... Consultez votre partenaire D-Direct

## Barrière écluse basculante

Elle permet d'assurer la continuité des garde-corps autour des zones de dépose de charges. Sa manipulation, d'un geste simple et rapide, donne l'accès d'un côté ou de l'autre de la zone de transfert.

### Caractéristiques :

- Hauteurs standards : 1800 et 2000 mm.
- Longueurs standards : 1500 et 2000 mm.
- Coloris : Jaune RAL 1018.



Réf. Prix € HT l'unité  
DDEA2019 [Consulter](#)

**D** Sur demande, livraison d'une tôle pliée de protection de plancher aux dimensions de la barrière écluse.





## Mezzanines industrielles

### Plateforme industrielle

Certification NEN-EN 1090. Conforme aux Normes ISO 9001, ISO 3834, ISO 14001 et ISO 45001.

Pour optimiser l'utilisation de votre espace de stockage.

Réalisation sur-mesure pour répondre à toutes les demandes et besoins.

Solution économique pour agrandir vos locaux.

La mezzanine permet de doubler ou tripler le nombre de mètres carrés disponibles.

#### Des possibilités infinies :

- Charge : de 250 à 4000 kg/m<sup>2</sup>.
- Portée : jusqu'à 10 m.
- Jusqu'à 5 niveaux de stockage.
- 2 types de planchers : caillebotis ou bois P6 sous face blanche, Ep. 38 mm.
- Coloris : au choix.

#### Options :

- Garde-corps.
- Barrière écluse.
- Portillon.
- Escalier.

Réf.	Prix € HT l'unité
DDZZ0105	<a href="#">Consulter</a>



D-Direct vous propose un service sur mesure : conception, étude, plans, devis, installations. Consultez votre partenaire D-Direct.







## Barrière écluse basculante

A installer sur une mezzanine.

Utiliser pour prévenir des chutes des opérateurs travaillant sur cette zone.

- Construction robuste en tube 40 x 40 mm.
- Support sur silent bloc caoutchouc.
- Fixation au sol par platine de 100 x 100 mm (livré sans vis de fixation).
- Finition peinture époxy RAL 1028.
- Livrée démontée, assemblage très facile.



Longueur (mm)	Hauteur utile (mm)	Largeur utile (mm)	Poids (kg)	Réf.	Prix € HT l'unité
2015	1945	1562	80	DDEA1977	948.00
2015	1945	2042	100	DDEA1982	1 132.00
2015	1945	2800	120	DDEA1983	1 232.00

## Barrière pivotante de sécurité

Facile à installer, se monte en quelques minutes avec de simples outils à main, sans avoir à couper, souder ou percer.

- Se fixe aux murs, aux tubes carrés et ronds ou aux cornières, en montage parallèle ou perpendiculaire.
- Fermeture automatique avec butées positives.
- Largeur réglable à ressort.



Largeur Mini/Maxi (mm)	Hauteur (mm)	Poids (kg)	Réf.	Prix € HT l'unité
407/661	330	13	DDEJ0428	248.00
612/1019	330	15	DDEJ0429	265.00
560/1000	500	12	DDEJ0427	282.00

## Grille anti-chute

Pour tous les rayonnages à perforation frontale. Prévient les risques de chute des charges stockées.

Sécurise les zones avec présence humaine. Interdit le passage sous les travées vides.

Généralement placée à l'arrière des travées, elle peut être utilisée entre les rayonnages doubles et en protection latérale d'échelle.

- Grille à cadre tubulaire 19 x 19 et 15 x 15 mm.
- Grillage en treillis soudé, fils horizontaux Ø 3 mm et fils verticaux Ø 2,5 mm.
- Maille 50 x 60 mm.
- Panneaux standards positionnés bout à bout indépendamment de la longueur des travées.
- Le dernier élément est coupé et fini avec un profil enjoliveur.
- Panneaux montés en quinconce et boulonnés entre eux verticalement.
- Blocage de l'ensemble du mur de grilles par platines de blocage à chaque intersection de panneaux du premier et du dernier niveau.
- Revêtement : Gris clair RAL 9018.
- Livraison avec boulonnerie et notice de montage.

### Options :

- Platine de blocage.
- Console de fixation Galvanisée : L : 150 mm.
- Raidisseur Gris clair RAL 9018 : L 2200 mm.



INFO

**NORME : conforme aux règles définies dans la brochure ED 771 de l'INRS, qui se rapporte à la protection des allées de circulation, aires de transit ou postes de travail.**



Platine de blocage



Console de fixation

Dim. panneau L x H (mm)	Réf.	Prix € HT l'unité
1100 x 1000	DDEA0417	Consulter
1100 x 1200	DDEA0418	Consulter
1100 x 1500	DDEA0419	Consulter
2200 x 1000	DDEA0414	Consulter
2200 x 1200	DDEA0415	Consulter
2200 x 1500	DDEA0416	Consulter
Platine de blocage	DDEA0422	Consulter
Console : L 150 mm	DDEA0421	Consulter
Raidisseur : L 2200 mm	DDEA0420	Consulter



Existe avec mailles 25 x 25 et 50 x 30 mm.  
Longueurs de console de 0 à 300 mm, laquées ou zinguées. Consultez votre partenaire D-Direct.



# Rayonnage - Planchers métal

## Plancher filaire renforts U

- Charge : 300 kg.
- Charge uniformément répartie, non reprise par les lisses.
- 3 renforts en tôle profilée U.
- Posé sur les lisses de 50 mm.
- Maille : 50 x 150 mm.
- Electrozingué CR3.
- Sans bords tombés.



P x l. (mm)	Maille (mm)	Réf.	Prix € HT l'unité
1000 x 880	50 x 150	DDEA0491	Consulter
1050 x 880	50 x 150	DDEA0492	Consulter
1100 x 880	50 x 150	DDEA0493	Consulter

## Butée podium

Permet de conserver la séparation obligatoire de 150 mm des rayonnages dos à dos si réseau sprinkler.

- Assure le positionnement de la palette sur les lisses.
- Stoppe la palette placée en vis à vis.
- La butée est percée à chaque extrémité pour une fixation éventuelle sur lisse.
- Electrozingué CR3.
- Cheminée : 150 mm - Largeur : 150 mm.
- Longueurs standards : 350, 400, 450 mm.




Longueur (mm)	Réf.	Prix € HT l'unité
350	DDEA0748	Consulter
400	DDEA0749	Consulter
450	DDEA0750	Consulter



## Plancher avec renforts


- Charge : 800 kg.
- Charge uniformément répartie, non reprise par les lisses.
- 3 renforts en tôle profilée.
- Assise sur la largeur de la lisse.
- Maille : 50 x 100 mm.
- Electrozingué CR3.
- Bords tombés + avec ou sans découpe pour butée podium.



P x l. (mm)	Maille (mm)	Réf.	Prix € HT l'unité
1000 x 880	50 x 100	DDEA0751	Consulter
1050 x 880	50 x 100	DDEA0752	Consulter
1100 x 880	50 x 100	DDEA0753	Consulter




Découpe pour butée podium



Bords tombés

## Plancher avec renforts

- Charge : 1000kg.
- Charge uniformément répartie, non reprise par les lisses.
- 4 renforts en tôle profilée.
- Assise sur la largeur de la lisse.
- Maille : 50 x 100 mm.
- Electrozingué CR3.
- Bords tombés.



P x l. (mm)	Maille (mm)	Réf.	Prix € HT l'unité
1000 x 1340	50 x 100	DDEA0754	Consulter
1050 x 1340	50 x 100	DDEA0755	Consulter
1100 x 1340	50 x 100	DDEA0756	Consulter

## Plancher bords extra-plats

- Charge : 1000 kg.
- Galvanisé à chaud.
- Charge uniformément répartie, non reprise par les lisses.
- 4 renforts en tôle profilée U, Ep. : 1,8 mm.
- Posé sur les lisses de 50 mm.
- Assise sur la largeur de la lisse.
- Maille : 50 x 100 mm.

Conçu pour le stockage en extérieur




P x l. (mm)	Maille (mm)	Réf.	Prix € HT l'unité
1000 x 880	50 x 100	DDEA1468	Consulter
1050 x 880	50 x 100	DDEA1469	Consulter
1100 x 880	50 x 100	DDEA1470	Consulter

Possibilité de fabrication sur mesure. Consultez votre partenaire D-Direct.

## Plancher bords extra-plats

- Charge : 1500 kg.
- Galvanisé à chaud.
- Charge uniformément répartie, non reprise par les lisses.
- 5 renforts en tôle profilée U, Ep. : 2 mm.
- Posé sur les lisses de 50 mm.
- Assise sur la largeur de la lisse.
- Maille : 50 x 100 mm.



P x l. (mm)	Maille (mm)	Réf.	Prix € HT l'unité
1000 x 880	50 x 100	DDEA1471	Consulter
1050 x 880	50 x 100	DDEA1472	Consulter
1100 x 880	50 x 100	DDEA1473	Consulter
1000 x 1090	50 x 100	DDEA1528	Consulter
1100 x 1090	50 x 100	DDEA1529	Consulter



## Protection par madrier

Conçue pour protéger et assurer la longévité de vos rayonnages, murs, bardages...

Adaptez votre protection à la dimension voulue par découpe du madrier.

- Support d'extrémité et intermédiaire en acier, Ep. 6 mm.
- Finition peinture époxy Jaune.

### Extrémité 2 hauteurs :

- 230 mm pour 1 madrier.
- 460 mm pour 2 madriers.
- Platine 4 trous pour une fixation au sol par chevilles métalliques.
- Dim. platine : L. 200 x l. 150 x Ep. 8 mm.
- Madrier en sapin traité - Dim. : L 2400 x Ep. 75 x H 225 mm.

Support	Hauteur (mm)	Réf.	Prix € HT l'unité
Extrémité	230	DDEJ0013	66.80
Extrémité	460	DDEJ0014	89.70
Intermédiaire	230	DDEJ0015	77.40
Intermédiaire	460	DDEJ0016	111.00
Madrier	225	DDEJ0017	80.90



## Ensemble de protection

Pour protéger les échelles de rayonnage des chocs frontaux et latéraux.

- Sabots en acier, Ep. 5 mm sans soudure, finition peinture époxy.
- Pattes de fixation percées, 4 trous pour une fixation au sol par chevilles métalliques.
- Poids : 5 kg.

### 2 modèles :

- Protection d'angle : L 140 x l. 140 x H 350 mm ou protection de face : L 200 x l. 120 x H 350 mm.

- Lisses constituées de 2 tubes en acier carré, Ep. 3 mm : 1 tube de 80 x 50 mm + 1 tube de 70 x 40 mm.

2 longueurs réglables : de 900 à 1350 mm ou 1850 à 2750 mm.



Lisse

### Composition des modèles :

- Modèle 1 : 2 sabots de protection d'angle + 2 lisses réglables de 900 à 1350 mm.
- Modèle 2 : 2 sabots de protection de face + 2 lisses réglables de 900 à 1350 mm.
- Modèle 3 : 2 sabots de protection d'angle + 2 lisses réglables de 1850 à 2750 mm.
- Modèle 4 : 2 sabots de protection de face + 2 lisses réglables de 1850 à 2750 mm.

Sabots et lisses disponibles séparément sur demande.



Modèle Protection	Longueur (mm)	Poids (kg)	Réf.	Prix € HT l'ensemble
1 D'angle	900 à 1350	28	DDEJ0414	281.00
2 De face	900 à 1350	28	DDEJ0415	302.00
3 D'angle	1850 à 2750	28	DDEJ0416	415.00
4 De face	1850 à 2750	28	DDEJ0417	436.00



Protection de face



Protection d'angle

## Protection échelle arrondie

Forme arrondie permettant de protéger les pieds de rayonnage.

- Protection en acier Ep. 3 mm.
- Finition peinture époxy Jaune.
- Dim. : H 360 mm - Ø int. 98 mm.
- Platine : Ø 155 mm. Perçage : Ø 13 mm.
- Poids : 1,8 kg.



Réf.	Prix € HT l'unité
DDEJ0109	48.40

## Protection échelle cornière caoutchouc

S'adapte sur tout type de montant de largeur : 80 à 120 mm.

- Absorbe une charge jusqu'à 1000 kg.
- Fixation sur les montants de rack par 6 pattes métal + visserie.
- Fixation universelle.
- Dim. : H 800 x l. 100 x 100 mm.
- Poids : 2,4 kg.



Réf.	Prix € HT l'unité
DDEJ0110	73.50

## Protection angle XXL arrondie et évidée

Par sa forme, le protégé angle permet de se rapprocher de la zone à protéger et à prendre très peu de surface au sol pour laisser de la place libre.

- Protection en acier Ep. 4 mm.
- Finition peinture polyester Jaune.
- Dim. : H 600 mm - Ø int. 273 mm.
- Roulette : H 600 mm - Ø 40 mm.
- Platine de fixation 40 x 40 cm - 3 trous. Perçage : Ø 13 mm.
- Poids : 12 kg.



Réf.	Prix € HT l'unité
DDEJ0434	160.00

## Protection d'angle métal

• Protection d'échelles, angle de bâtiment...

- Dim. : H 800 ou 1200 x l. 150 x 150 mm.
- Tôle Ep. : 8 mm.
- Finition peinture époxy Jaune avec bandes Noires.
- Platine 4 trous. Perçage : Ø 13 mm.



2 hauteurs : 800 et 1200 mm.

H (mm)	Poids (kg)	Réf.	Prix € HT l'unité
800	16	DDEJ0112	116.00
1200	23,8	DDEJ0113	155.00





# Protection industrielle

## Barrière de trottoir "Mike"

**Modulable à volonté, elle sert de guide tout autour d'installation. Permet aux chariots élévateurs de heurter la barrière sans dommage.**

- Fabriquée en plastique spécial à base de polymères.
- Utilisation intérieure ou extérieure.
- Tube : L 500, 1000, 1300, 1500 ou 2000 x Ø 140 mm.
- Montage facile à l'aide des fixations incluses.
- **Conditionnée par 2 barrières.**
- **Autres conditionnements sur demande.**

A partir de  
**180.00** €HT  
l'unité par 2



Dim. L x H (mm)	Poids (kg)	Cdt par	Réf.	Prix € HT l'unité
500 x 140	2,69	2	DDEJ0393	<b>180.00</b>
1000 x 140	4,42	2	DDEJ0394	<b>206.00</b>
1300 x 140	5,43	2	DDEJ0395	<b>230.00</b>
1500 x 140	6,52	2	DDEJ0396	<b>291.00</b>
2000 x 140	8,26	2	DDEJ0397	<b>383.00</b>

## Barrière de sécurité à construire

**Système modulable constitué de poteaux d'extrémité, central, d'angle à 90°, rotatif à 270° et de tubes transversaux à assembler. Installation facile : emboîter les tubes dans les poteaux et fixer les platines des poteaux au sol.**


- Tube en acier galvanisé à chaud et revêtu de poudre Jaune : Ø 48 mm.
- Utilisation intérieure ou extérieure.

### Poteaux :

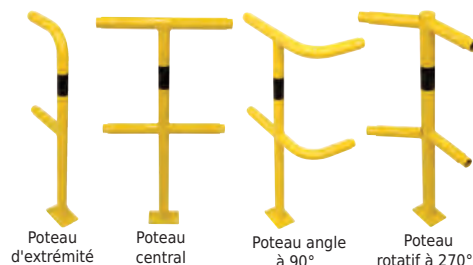
- Extrémité, central, angle à 90° et rotatif à 270°.
- H 1000 mm.
- Platine 4 trous : 150 x 100 mm.

### Tubes vendus par paire :

- Longueurs : 500, 1000, 1500 mm.



Tube transversal  
L : 500 - 1000 - 1500 mm



Poteau d'extrémité Poteau central Poteau angle à 90° Poteau rotatif à 270°

Désignation	Dim. L x H (mm)	Poids (kg)	Cdt par	Réf.	Prix € HT l'unité
Poteau extrémité	250 x 1000	3,6	1	DDEJ0291	<b>103.00</b>
Poteau central	500 x 1000	5	1	DDEJ0292	<b>108.00</b>
Poteau angle à 90°	500/250 x 1000	7,4	1	DDEJ0293	<b>108.00</b>
Poteau rotatif 270°	250/250 x 1000	10,4	1	DDEJ0294	<b>144.00</b>
Tube transversal	500	2	2	DDEJ0295	<b>31.00</b>
Tube transversal	1000	4,1	2	DDEJ0296	<b>38.80</b>
Tube transversal	1500	5,3	2	DDEJ0297	<b>47.90</b>

## Protection modulaire pour poteaux

**Adaptez la protection modulaire à la dimension de vos poteaux.**

- Utilisation intérieure et extérieure.
- Fabrication en polyéthylène.
- Pour poteaux : largeur de 200 à 700 mm.
- H 1000 mm.
- Assemblage par emboîtement.
- Poids : 12,8 kg.
- **Conditionnée par 2 protections.**
- **Autres conditionnements sur demande.**



Marquage des lisses pour coupe au mm



Découpe des lisses facile avec une scie




Cdt par	Réf.	Prix € HT l'unité
2	DDEJ0300	<b>476.00</b>

## Poteau flexible "Bravo"

**Idéal pour protéger machines et murs d'entrepôts. Reprend sa forme initiale après l'absorption d'un choc.**

- Fabriquée en plastique spécial à base de polymères.
- Utilisation intérieure et extérieure.
- Résistance testée : 4000 Joules à 90°.
- Hauteurs : 500 - 750 ou 1200 x Ø 200 mm.
- Platine : L 225 x l. 225 mm.
- Montage facile à l'aide des fixations incluses.



Hauteur (mm)	Poids (kg)	Réf.	Prix € HT l'unité
500	12,3	DDEJ0398	<b>273.00</b>
750	16,1	DDEJ0399	<b>321.00</b>
1200	19,3	DDEJ0400	<b>397.00</b>

## Protection pour poteaux

**La protection des poteaux par deux demi-coques est la solution adaptée à toutes vos structures.**

- Utilisation intérieure et extérieure.
- Fabrication en polyéthylène.
- Fixation des protections par bandes Velcro fournies.
- Coloris : Jaune avec bandes réfléchissantes Blanches / Rouges.



Pour poteaux (mm)	Dim. hors tout Ø x H (mm)	Poids (kg)	Réf.	Prix € HT l'unité
160 x 160	620 x 1100	17,5	DDEJ0215	<b>590.00</b>
210 x 210	620 x 1100	18	DDEJ0216	<b>590.00</b>
260 x 260	620 x 1100	18	DDEJ0217	<b>590.00</b>

## Protection pour poteaux

**La protection des poteaux par deux demi-coques est la solution adaptée à toutes vos structures.**

- Utilisation intérieure et extérieure.
- Fabrication en polyéthylène.
- Fixation des protections par bandes Velcro fournies.



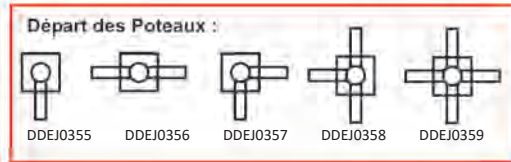
Pour poteaux (mm)	Dim. hors tout L x l. x H (mm)	Poids (kg)	Réf.	Prix € HT l'unité
100 x 100	400 x 350 x 1000	10,3	DDEJ0349	<b>456.00</b>
150 x 150	400 x 350 x 1000	10,53	DDEJ0350	<b>456.00</b>

## Barrière flexible modulaire DELTA

Modulable à volonté par poteaux d'extrémité, intermédiaires, d'angle à 90°, en T, en croix et lisses.

- Fabriquée en plastique spécial à base de polymères.
- Utilisation intérieure et extérieure.
- Résistance testée : 2000 kg/2500 J à un angle de 90°.
- Poteau : Ø 110 x H 1200 mm.
- Platine : L 150 x l. 150 mm.
- Lisses : Ø 63 x L 1510 mm (le lot de 3) ou Ø 63 x L 350/1533 mm (le lot de 3).
- Montage facile à l'aide des fixations incluses.

Option sur demande :  
Portillon.



Désignation	Réf.	Prix € HT l'unité
Poteau extrémité	DDEJ0355	190.00
Poteau intermédiaire	DDEJ0356	189.00
Poteau d'angle 90°	DDEJ0357	189.00
Poteau T	DDEJ0358	191.00
Poteau en croix	DDEJ0359	192.00
Lot de 3 lisses L 1510 mm	DDEJ0360	195.00
Lot de 3 lisses L 350/1509 mm	DDEJ0361	158.00
Platine mobile : L 255 x 165 mm	DDEJ0362	96.20



Option : Portillon sur demande.

## Barrière flexible modulaire ECHO

Modulable à volonté par poteaux d'extrémité, intermédiaires, et lisses.

- Fabriquée en plastique spécial à base de polymères.
- Utilisation intérieure et extérieure.
- Résistance testée : 5000 kg / haut 2500 J. / fond 10.000 J.
- Poteau : Ø 200/110 x H 1200 mm.
- Platine : L 225 x l. 225 mm.
- Lisses : Ø 63 x L 1510 mm.
- Tube Ø 160 mm.
- Montage facile à l'aide des fixations incluses.

Composition des modèles :

- Élément départ : 2 poteaux d'extrémité + 2 platines + 3 lisses + 1 tube + matériel de fixation.
- Élément suivant : 1 poteau central + 1 platine + 3 lisses + 1 tube + matériel de fixation.

Poteau, platine, lisses et tube disponibles séparément sur demande.

## Barrière flexible modulaire CHARLIE / HOTEL

Simple ou double poteaux.

Modulable à volonté par poteaux d'extrémité, intermédiaires, et tubes.

- Fabriquée en plastique spécial à base de polymères.
- Utilisation intérieure et extérieure.
- Résistance testée : 5000 kg/10000 J.
- Poteau : Ø 200 x H 500 ou 706 mm.
- Platine : L 225 x l. 225 mm.
- Tube : Ø 160 x L 930 mm.
- Montage facile à l'aide des fixations incluses.

Composition des modèles :

- Modèle 1 : 2 poteaux d'extrémité simple H 500 mm + 2 platines + 1 tube + matériel de fixation.
- Modèle 2 : 1 poteau central simple H 500 mm + 1 platine + 1 tube + matériel de fixation.
- Modèle 3 : 2 poteaux d'extrémité double H 706 mm + 2 platines + 2 tubes + matériel de fixation.
- Modèle 4 : 1 poteau central double H 706 mm + 1 platine + 2 tubes + matériel de fixation.


Poteau et tube disponibles séparément sur demande.

Modèle	Type	Élément	Largeur (mm)	Poids (kg)	Coloris	Réf.	Prix € HT l'ensemble
1	Poteau simple	Départ	1756	29	Jaune/Noir	DDEJ0404	715.00
2	Poteau simple	Suivant	1530	17	Jaune/Noir	DDEJ0405	488.00
3	Poteau double	Départ	1756	35	Jaune/Noir	DDEJ0406	1 074.00
4	Poteau double	Suivant	1530	22	Jaune/Noir	DDEJ0407	774.00

## Protection industrielle Protection échelles de rayonnage ALFA

Sa forme incurvée permet de détourner l'impact, mais sa flexibilité lui permet également d'absorber un choc direct en réduisant considérablement ses effets sur le montant vertical touché.

- Fabriquée en plastique spécial à base de polymères.
- Pas de vissage ni de perçage : pose facile par clipsage.
- Utilisation intérieure et extérieure.
- Résistance testée : 400 Joules.
- Pour largeur de montants : 75-99 et 100-125 mm.
- H standard : 400 et 600 mm.
- Garantie : 1 an.
- Conditionnée par 6 protections
- Autres conditionnements sur demande.



Outils de montage obligatoire à la pose des protections.

Hauteur (mm)	Pour échelle largeur (mm)	Cdt par	Réf.	Prix € HT l'unité	
400	75-99	6	DDEJ0430	34.60	
400	100-125	6	DDEJ0431	35.70	
600	75-99	6	DDEJ0432	43.40	
600	100-125	6	DDEJ0433	44.50	
Set de 2 outils de montage			1	DDEJ0448	97.10



Élément	Largeur (mm)	Poids (kg)	Coloris	Réf.	Prix € HT l'ensemble
Départ	1756	42	Jaune/Noir	DDEJ0408	963.00
Suivant	1530	25	Jaune/Noir	DDEJ0409	696.00



Tube sur mesure. Consultez votre partenaire D-Direct.



Poteau simple



Poteau double



# Protection industrielle

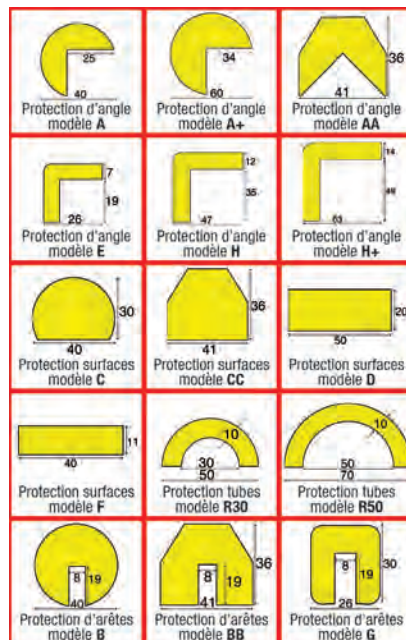
## Profils de signalisation et de protection

Pour l'absorption des chocs et le balisage des zones dangereuses.

- Utilisation intérieure et extérieure.
- Mousse polyuréthane recyclable, sans CFC.
- Film teinté à la couleur par contre-pression.
- Classement au feu : DIN 4102 B2.
- Flexibles et durables.
- Températures d'utilisation de - 40°C à +100 °C.
- Découpe facile à la longueur souhaitée.
- Fixation par bande adhésive haute performance en acrylate, résistante à la lumière et au vieillissement (adhésif force : 21N/25mm).
- ou à emboîter suivant les modèles.
- Coloris : jaune / noir.



Existe en rouleau de 50 mètres :  
avec possibilité de découpe au mètre linéaire.  
Consultez votre partenaire D-Direction.



Modèle de profilé	Fixation	Longueur (m)	Réf.	Prix € HT l'unité
Protection d'angle : A	Adhésif	5	DDEJ0184	176.00
Protection d'angle : A+	Adhésif	3	DDEJ0410	206.00
Protection d'angle : AA	Adhésif	5	DDEJ0185	171.00
Protection d'angle : E	Adhésif	5	DDEJ0186	176.00
Protection d'angle : H	Adhésif	5	DDEJ0187	199.00
Protection d'angle : H+	Adhésif	1	DDEJ0174	72.30
Protection de surfaces : C	Adhésif	5	DDEJ0188	181.00
Protection de surfaces : CC	Adhésif	5	DDEJ0189	177.00
Protection de surfaces : D	Adhésif	5	DDEJ0190	212.00
Protection de surfaces : F	Adhésif	5	DDEJ0191	181.00
Protection des tubes : R30	Adhésif	5	DDEJ0192	262.00
Protection des tubes : R50	Adhésif	1	DDEJ0180	78.00
Protection d'arêtes ou IPN : B	À emboîter	5	DDEJ0193	174.00
Protection d'arêtes ou IPN : BB	À emboîter	5	DDEJ0194	168.00
Protection d'arêtes ou IPN : G	Adhésif	5	DDEJ0195	189.00

## Protection antichoc en acier

Protègent les installations contre les engins de manutention et délimitent les voies de circulation.

- Versions : poteaux, butées et arceaux.
- Protection en acier Ep. 3,2 mm (arceaux et butées) et Ep. 3,6 mm (poteaux) galvanisé poudre revêtu.
- Utilisation intérieure et extérieure.
- Platine 4 trous pour fixation au sol (chevilles et vis non fournies).
- Coloris : Jaune avec bandes réfléchissantes Noires.



Butées en acier Ep. 3,2 mm				
Dim. Ø x L (mm)	Dim. platine L x l. x Ep. (mm)	Poids (kg)	Réf.	Prix € HT l'unité
76 x 400	195 x 120 x 6	4,2	DDEJ0435	84.30
76 x 800	195 x 120 x 6	6,34	DDEJ0436	94.30
76 x 1200	195 x 120 x 6	8,56	DDEJ0437	120.00

Poteaux en acier Ep. 3,6 mm				
Dim. Ø x H (mm)	Dim. platine L x l. x Ep. (mm)	Poids (kg)	Réf.	Prix € HT l'unité
89 X 1200	195 x 140 x 6	9,84	DDEJ0438	157.00
159 X 1200	240 x 240 x 6	21,7	DDEJ0439	346.00

Arceaux en acier Ep. 3,2 mm				
Dim. L x H (mm)	Dim. platine L x l. x Ep. (mm)	Poids (kg)	Réf.	Prix € HT l'unité
548 x 350	195 x 120 x 6	6,39	DDEJ0440	159.00
872 x 350	195 x 120 x 6	8,21	DDEJ0441	166.00
1120 x 350	195 x 120 x 6	9,29	DDEJ0442	172.00
875 x 600	195 x 120 x 6	10,74	DDEJ0443	181.00
1115 x 600	195 x 120 x 6	12,46	DDEJ0444	197.00
865 x 1200	195 x 120 x 6	17,22	DDEJ0445	284.00
1000 x 1200	195 x 120 x 6	18,5	DDEJ0446	296.00



## Protection acier pour poteaux

Composée de 2 demi-arceaux à emboîter et à fixer au sol.

- Utilisation intérieure et extérieure.
- Fabrication acier galvanisé et thermolaqué.
- Pour poteaux : 400 x 400 mm.
- Dim. hors tout : L 520 x l. 520 x H 600 mm.
- Platine 4 trous : 160 x 70 mm.
- Poids : 16,6 kg.
- Coloris : Jaune et Noir.

Le lot de 2 demi-arceaux.

Réf.	Prix € HT le lot
DDEJ0348	312.00





## Barrière extensible

Pour une délimitation rapide et efficace des zones dangereuses.

- Extension jusqu'à : 3600 ou 4000 mm.
- H : 1050 mm.
- Fabriquée en acier poudré.
- Sections des barreaux : 25 x 4 ou 40 x 5 mm.
- 2 crochets hauts pour assemblage.
- Coloris : Rouge / Blanc ou Jaune / Noir.


A partir de  
**163.00** €HT  
l'unité

### Modèles :

- 2 pieds fixes.
- 2 pieds roulettes pivotantes avec frein.
- Fixation murale + 1 pied roulettes pivotantes avec frein.
- Poteau acier Ø 60 mm sur platine
- + 1 pied roulettes pivotantes avec frein.
- Poteau acier 70 x 70 mm sur platine
- + 1 pied roulettes pivotantes avec frein.
- Poteau acier sur socle + 1 pied roulettes pivotantes avec frein.



Modèle	Longueur maxi (mm)	Section barreaux (mm)	Rouge / Blanc			Jaune / Noir		
			Poids (kg)	Réf.	Prix € HT l'unité	Poids (kg)	Réf.	Prix € HT l'unité
2 pieds fixes	3600	25 x 4	11,9	DDEJ0235	163.00	11,9	DDEJ0247	163.00
2 pieds fixes	4000	40 x 5	19,1	DDEJ0236	239.00	19,1	DDEJ0248	239.00
2 pieds roulettes	3600	25 x 4	13,2	DDEJ0237	228.00	13,2	DDEJ0249	228.00
2 pieds roulettes	4000	40 x 5	24,2	DDEJ0238	305.00	24,2	DDEJ0250	305.00
Fixation murale + 1 pied roulettes	3600	25 x 4	12,4	DDEJ0239	224.00	12,4	DDEJ0251	224.00
Fixation murale + 1 pied roulettes	4000	40 x 5	19,5	DDEJ0240	299.00	19,5	DDEJ0252	299.00
Poteau Ø 60 mm + 1 pied roulettes	3600	25 x 4	14,7	DDEJ0241	272.00	14,7	DDEJ0253	272.00
Poteau Ø 60 mm + 1 pied roulettes	4000	40 x 5	21,7	DDEJ0242	340.00	21,7	DDEJ0254	340.00
Poteau 70 x 70 mm + 1 pied roulettes	3600	25 x 4	16	DDEJ0243	300.00	16	DDEJ0255	300.00
Poteau 70 x 70 mm + 1 pied roulettes	4000	40 x 5	23	DDEJ0244	350.00	23	DDEJ0256	350.00
Poteau sur socle + 1 pied roulettes	3600	25 x 4	21	DDEJ0245	313.00	21	DDEJ0257	313.00
Poteau sur socle + 1 pied roulettes	4000	40 x 5	21	DDEJ0246	381.00	28,5	DDEJ0258	381.00



## Rambarde à construire

Système modulaire avec poteaux fixes et lisses transversales à assembler.

Utilisation intérieure ou extérieure.

### Poteaux :

- Extrémité, milieu, angle.
- Hauteur : 500 ou 1000 mm.
- Section : 100 x 100 mm.
- Platine 4 trous : 200 x 200 mm.

### Lisses transversales :

- L : 500, 750, 1000, 1200, 1350 et 1500 mm.
- Section : 140 x 80 mm.
- Vis de montage sur poteaux incluses.

### Utilisation et coloris :

- Utilisation intérieure : Peinture époxy Jaune.
- Utilisation extérieure : Galvanisé à chaud et peinture époxy Jaune.


### Options :

#### Porte battante :

- Ouverture : L 850 x H 200 mm.
- Livrée avec 2 poteaux sur platine : H 1000 mm.

#### Porte coulissante :

- Ouverture : 1000 et 1500 mm.
- Livrée avec 2 poteaux sur platine : H 1000 mm + 2 lisses.
- Longueur totale : 2760 mm + ouverture 1000 mm.
- Longueur totale : 3760 mm + ouverture 1500 mm.



Désignation	Dim. (mm)	Utilisation intérieure		Utilisation extérieure	
		Réf.	Prix € HT l'unité	Réf.	Prix € HT l'unité
Poteau extrémité : H	500	DDEJ0261	89.30	DDEJ0277	108.00
Poteau extrémité : H	1000	DDEJ0262	120.00	DDEJ0278	147.00
Poteau milieu : H	500	DDEJ0263	96.20	DDEJ0279	115.00
Poteau milieu : H	1000	DDEJ0264	124.00	DDEJ0280	154.00
Poteau d'angle : H	500	DDEJ0265	96.20	DDEJ0281	115.00
Poteau d'angle : H	1000	DDEJ0266	124.00	DDEJ0282	163.00
Lisse : L	500	DDEJ0267	63.90	DDEJ0283	77.40
Lisse : L	750	DDEJ0268	75.70	DDEJ0284	83.80
Lisse : L	1000	DDEJ0269	85.60	DDEJ0285	107.00
Lisse : L	1200	DDEJ0270	100.00	DDEJ0286	126.00
Lisse : L	1350	DDEJ0271	105.00	DDEJ0287	140.00
Lisse : L	1500	DDEJ0272	120.00	DDEJ0288	156.00
Porte battante : L	850	DDEJ0274	511.00	-	-
Porte coulissante : L	1000	DDEJ0275	866.00	-	-
Porte coulissante : L	1500	DDEJ0276	980.00	-	-




# Protection industrielle

## Bordure de protection

Protège les installations contre les engins de manutention et délimite les voies de circulation.

**Utilisation intérieure.**

- 3 longueurs : 400 - 800 ou 1200 mm.
- H : 86 mm.
- Tube en acier haute résistance : Ø 76 mm, Ep. 3 mm.
- Extrémités biseautées à 45°.
- Platine 2 trous, à chaque extrémité.
- Utilisation intérieure : peinture époxy.
- Coloris : Jaune / Noir.



Longueur (mm)	Hauteur (mm)	Poids (kg)	Réf.	Prix € HT l'unité
400	86	5	DDEJ0024	138.00
800	86	7,5	DDEJ0025	156.00
1200	86	10	DDEJ0026	198.00

## Poteau de protection flexible

Absorbe les chocs grâce à un ressort interne, le poteau s'incline jusqu'à 25° et reprend automatiquement sa position initiale. Minimise les détériorations au niveau de la borne et des véhicules.

**Utilisation intérieure ou extérieure.**

- H : 655 mm.
- Tube en acier haute résistance : Ø 159 mm, Ep. 4,5 mm.
- Platine 4 trous, dim. : L 200 x l. 200 x Ep. 10 mm.
- Utilisation intérieure : peinture époxy.
- Utilisation extérieure : galvanisé à chaud + peinture époxy.
- Coloris : Jaune / Noir.



Utilisation	Hauteur (mm)	Réf.	Prix € HT l'unité
Intérieure	665	DDEJ0047	673.00
Extérieure	665	DDEJ0048	801.00

## Arceau de protection

Permet de protéger les rayonnages, racks, bornes électriques, zones de stockage... Système modulaire constitué de poteaux d'angle à 90°, central et de tube transversal à assembler. Installation facile : emboîter les tubes dans les poteaux et fixer les platines des poteaux au sol.

**4 kits départs, comprenant les poteaux d'extrémité et les éléments centraux :**

- Dim. hors tout : L 720, 1020, 1280 ou 2580 x P 355 x H 300 mm.
- Tube en acier : Ø 60 mm.
- Platine 4 trous : 150 x 150 mm.
- Finition : peinture époxy anti-rouille Jaune ou galvanisée à chaud.

**Kit suivant pour extension de l'arceau de protection :**

- Poteau central + 1 tube, L hors tout : 1390 mm.

Kit	Dim. hors tout L x P x H (mm)	Dim. int. L x P x H (mm)	Poids (kg)	Peinture Jaune		Galvanisé	
				Réf.	Prix € HT le kit	Réf.	Prix € HT le kit
Départ	720 x 355 x 300	600 x 250 x 300	6,8	DDEJ0338	149.00	DDEJ0343	176.00
Départ	1020 x 355 x 300	900 x 250 x 300	7,7	DDEJ0339	158.00	DDEJ0344	176.00
Départ	1280 x 355 x 300	1160 x 250 x 300	7,8	DDEJ0340	176.00	DDEJ0345	211.00
Départ	2580 x 355 x 300	2460 x 250 x 300	14,4	DDEJ0341	246.00	DDEJ0346	308.00
Suivant	1390 x 150 x 300	1300 x 250 x 300	6,1	DDEJ0342	126.00	DDEJ0347	158.00



DDEJ0343

DDEJ0341



## Rambarde pare-chocs

Délimite clairement les voies de circulation. Protège les espaces de travail, les machines, les murs et les marchandises.

**Système modulable avec poteau fixe et barre transversale.**

**Utilisation intérieure ou extérieure.**

- Construction robuste en acier profilé.

**Poteaux 3 types : extrémité, milieu, angle.**

- H : 1000 mm (2 lisses).
- Section : 70 x 70 mm.
- Platine 4 trous, dim. : L 160 x l. 140 x Ep. 10 mm.

**Lisses transversales :**

- Dim. : L 1000 - 1200 - 1500 ou 2000 mm.
- Section : 60 x 40 mm.
- Vis de montage sur poteaux incluses.
- Utilisation intérieure : peinture époxy.
- Utilisation extérieure : galvanisé à chaud + peinture époxy.
- Coloris : Jaune.



Extrémité

Milieu

Angle

Utilisation	Désignation	Dim. (mm)	Réf.	Prix € HT l'unité
Intérieure	Poteau extrémité : H	1000	DDEJ0221	204.00
Intérieure	Poteau milieu : H	1000	DDEJ0222	231.00
Intérieure	Poteau d'angle : H	1000	DDEJ0223	240.00
Intérieure	Lisse : L	1000	DDEJ0227	145.00
Intérieure	Lisse : L	1200	DDEJ0228	155.00
Intérieure	Lisse : L	1500	DDEJ0229	177.00
Intérieure	Lisse : L	2000	DDEJ0230	231.00
Extérieure	Poteau extrémité : H	1000	DDEJ0224	296.00
Extérieure	Poteau milieu : H	1000	DDEJ0225	338.00
Extérieure	Poteau d'angle : H	1000	DDEJ0226	348.00
Extérieure	Lisse : L	1000	DDEJ0231	209.00
Extérieure	Lisse : L	1200	DDEJ0232	222.00
Extérieure	Lisse : L	1500	DDEJ0233	264.00
Extérieure	Lisse : L	2000	DDEJ0234	343.00

## Poteau de protection fixe

Pour une protection des bâtiments, quais de réception, piliers...

- Tube en acier galvanisé à chaud + peinture époxy.
- Fixation sur platine 4 trous : H 1200 mm.
- Fixation à sceller : H 1600 mm.
- Ø : 90 - 159 - 194 et 273 mm.
- Coloris : Jaune / Noir.

Fixation	Dim. poteau Ø x Ep x H (mm)	Poids (kg)	Réf.	Prix € HT l'unité
À sceller	90 x 3,6 x 1600	16,5	DDEJ0053	277.00
À sceller	159 x 4,5 x 1600	35,5	DDEJ0054	571.00
À sceller	194 x 4,5 x 1600	44	DDEJ0055	881.00
À sceller	273 x 5,0 x 1600	53	DDEJ0056	1 216.00
Sur platine	90 x 3,6 x 1200	14,5	DDEJ0049	300.00
Sur platine	159 x 4,5 x 1200	33,5	DDEJ0050	525.00
Sur platine	194 x 4,5 x 1200	42	DDEJ0051	910.00
Sur platine	273 x 5,0 x 1200	51	DDEJ0052	1 216.00



Fixation à sceller

Fixation sur platine





## Poteau antichoc

Lors de l'impact, le poteau effectue une inclinaison et absorbe l'énergie délivrée par l'impact.

- Une modularité inégalée pour la transformation, la réparation ou le remplacement.
- Enveloppe en PEHD.
- Structure interne composée d'une tige acier rotative.
- Fixation au sol en 4 points avec platine.
- Dim. : L 200 x H 350 à 1160 mm.
- Résistance aux chocs de 5250 J.
- Coloris : Jaune zinc RAL 1018 et Noir graphite RAL 9011.



Disponible en Jaune. Consultez votre partenaire D-Direct.

Dim. l. x H (mm)	Réf.	Prix € HT l'unité
200 x 350	DDEJ0418	326.00
200 x 610	DDEJ0419	418.00
200 x 870	DDEJ0420	510.00
200 x 1160	DDEJ0421	615.00

## Ensemble de protection

Protège contre les chocs au niveau du sol. Convient parfaitement pour séparer les voies de circulation ou définir des zones dans un entrepôt.

- Modularité inégalée pour la transformation, la réparation ou le remplacement.
- Configuration illimitée.
- Enveloppe en PEHD.
- Résistance aux chocs de 5500 J.
- Coloris : Jaune et Noir.



### 3 modèles :

- Modèle 1 : 2 fixations d'extrémité simple H 350 mm + 1 bastaing L 2000 mm.
- Modèle 2 : 2 fixations d'extrémité simple H 350 mm + 1 bastaing L 3000 mm.
- Modèle 3 : 2 fixations d'extrémité double H 610 mm + 1 fixation intermédiaire double H 610 mm + 4 bastaings L 2000 mm.



De nombreuses configurations possibles. Consultez votre partenaire.

Modèle	Protection	Hauteur (mm)	Longueur (mm)	Réf.	Prix € HT l'ensemble
1	Simple	350	2000	DDEJ0422	999.00
2	Simple	350	3000	DDEJ0423	1 120.00
3	Double	610	2 x 2000	DDEJ0424	2 643.00

## Barrière piétonne + bastaing

Protège les allées des véhicules de gamme moyenne lorsque le risque de chocs au niveau du sol est accru.

- Modularité inégalée pour la transformation, la réparation ou le remplacement.
- Configuration illimitée.
- Enveloppe en PEHD.
- Résistance aux chocs de 6700 J.
- Coloris : Jaune et Noir.

### 2 modèles :

- Modèle 1 : 2 fixations d'extrémité H 1160 mm + 3 lisses main courante L 2000 mm + 1 bastaing L 2000 mm.
- Modèle 2 : 2 fixations d'extrémité H 1160 mm + 3 lisses main courante L 3000 mm + 1 bastaing L 3000 mm.

De nombreuses configurations possibles. Consultez votre partenaire.

Modèle	Longueur (mm)	Hauteur (mm)	Réf.	Prix € HT l'ensemble
1	2000	1160	DDEJ0425	1 893.00
2	3000	1160	DDEJ0426	2 119.00



### Modularité

12 pièces emboîtables et interchangeables, 1000 configurations possible !



## Marquage au sol adhésif

Outil idéal pour un marquage précis, visible et durable des allées et des zones de stockage. Application rapide et facile.

- En PVC, Ep. : 0,35 mm.
- 3 formes : Trait, L et T.

Vendu par lot de 10.



Coloris	Trait - Dim. : L 50 x 200 mm		Forme L - Dim. : L 100 x 100 mm		Forme T - Dim. : L 150 x 100 mm	
	Réf.	Prix € HT le lot	Réf.	Prix € HT le lot	Réf.	Prix € HT le lot
Bleu	DDJK1321	25.80	DDJK1326	20.40	DDJK1331	22.50
Blanc	DDJK1322	25.80	DDJK1327	20.40	DDJK1332	22.50
Rouge	DDJK1323	25.80	DDJK1328	20.40	DDJK1333	22.50
Jaune	DDJK1324	25.80	DDJK1329	20.40	DDJK1334	22.50
Vert	DDJK1325	25.80	DDJK1330	20.40	DDJK1335	22.50

## Ruban adhésif permanent vinyle

Outil idéal pour un marquage intérieur précis, visible et durable des allées et des zones de stockage.

- En PVC, Ep. : 0,15 mm.
- Colle non toxique et respectueuse de l'environnement.
- Résistant à l'eau et au nettoyage.
- Largeur : 50 mm.
- Longueur rouleau : 33 m.



Coloris	Réf.	Prix € HT l'unité
Bleu	DDJK1336	21.90
Blanc	DDJK1337	21.90
Rouge	DDJK1338	21.90
Jaune	DDJK1339	21.90
Vert	DDJK1340	21.90
Blanc / Rouge	DDJK1341	21.90
Jaune / Noir	DDJK1342	21.90



## Ruban adhésif antidérapant

Marquage au sol sécurité, longue durée et antidérapant. Usage intérieur ou extérieur.

- En PVC, Ep. : 0,7 mm.
- Adhésif extra puissant.
- Résistant à l'eau et au nettoyage.
- Largeur : 50 mm.
- Longueur rouleau : 18,3 m.
- Coloris : Jaune / Noir.



Réf.	Prix € HT l'unité
DDJK1343	100.00





# Protection industrielle

## Barrière de protection

Pour une protection des zones de stockage, travaux, chantiers...

- Tubes d'acier et traverse : Ø 40 ou 60 mm.
- Finition : zinguée ou époxy avec autocollants Rouge ou Noir (à coller).

### Barrière à sceller :

- Dim. : L 1000 ou 2000 x H 1200 mm (dont 200 mm pour le scellement).

### Barrière fixation sur platines 4 trous :

- Dim. : L 1000, 1500 ou 2000 x H 1000 mm.

Barrière de protection : SUR PLATINE					
Dim. L x H (mm)	Ø tube (mm)	Coloris	Poids (kg)	Réf.	Prix € HT l'unité
1000 x 1000	40	Zingué	9	DDEJ0097	125.00
1000 x 1000	40	Jaune	9	DDEJ0098	131.00
1000 x 1000	40	Blanc / autocollants Rouge	9	DDEJ0099	140.00
1000 x 1000	40	Jaune / autocollants Noir	9	DDEJ0100	140.00
1500 x 1000	40	Zingué	11	DDEJ0101	156.00
1500 x 1000	40	Jaune	11	DDEJ0102	160.00
1500 x 1000	40	Blanc / autocollants Rouge	11	DDEJ0103	172.00
1500 x 1000	40	Jaune / autocollants Noir	11	DDEJ0104	172.00
2000 x 1000	40	Zingué	13	DDEJ0105	160.00
2000 x 1000	40	Jaune	13	DDEJ0106	165.00
2000 x 1000	40	Blanc / autocollants Rouge	13	DDEJ0107	177.00
2000 x 1000	40	Jaune / autocollants Noir	13	DDEJ0108	177.00
1000 x 1000	60	Zingué	15	DDEJ0317	160.00
1000 x 1000	60	Jaune	15	DDEJ0318	165.00
1000 x 1000	60	Blanc / autocollants Rouge	15	DDEJ0319	174.00
1000 x 1000	60	Jaune / autocollants Noir	15	DDEJ0320	174.00
2000 x 1000	60	Zingué	21	DDEJ0321	191.00
2000 x 1000	60	Jaune	21	DDEJ0322	193.00
2000 x 1000	60	Blanc / autocollants Rouge	21	DDEJ0323	209.00
2000 x 1000	60	Jaune / autocollants Noir	21	DDEJ0324	209.00

Barrière de protection : À SCELLER					
Dim. L x H (mm)	Ø tube (mm)	Coloris	Poids (kg)	Réf.	Prix € HT l'unité
2000 x 1200	40	Zingué	13	DDEJ0093	158.00
2000 x 1200	40	Jaune	13	DDEJ0094	158.00
2000 x 1200	40	Blanc / autocollants Rouge	13	DDEJ0095	172.00
2000 x 1200	40	Jaune / autocollants Noir	13	DDEJ0096	172.00
2000 x 1200	60	Zingué	21	DDEJ0329	180.00
2000 x 1200	60	Jaune	21	DDEJ0330	180.00
2000 x 1200	60	Blanc / autocollants Rouge	21	DDEJ0331	197.00

## Mousse de protection d'angle


- Dim. : H 500 - 800 - 1200 x L 125 x l. 125 mm.
- Ep. : 25 mm.
- Revêtement Jaune et Noir gaufré anti-arrachement.
- Double face sur la totalité de la surface.



Dim. L x l. x H (mm)	Réf.	Prix € HT l'unité
125 x 125 x 500	DDEJ0375	15.60
125 x 125 x 800	DDEJ0376	27.90
125 x 125 x 1200	DDEJ0377	38.60

## Mousse de protection en rouleau

- Dim. : L 2000 x l. 200 x Ep. 5 mm.
- Densité : 30 kg/m<sup>2</sup>.
- Revêtement Rouge et Blanc gaufré anti-arrachement.
- Double face sur la totalité de la surface.
- Découpe facile.



Réf.	Prix € HT le rouleau
DDEJ0378	19.60



A partir de  
**125.00** €HT  
l'unité

## Protection sur pieds de rack PARGOM®

La protection de pieds de rack PARGOM® garantit l'absorption des impacts en se fixant directement sur le bas d'échelle des racks de stockage.

Permet une absorption des forces et un retour du produit à sa forme initiale en cas de choc.

Facilement démontable.

- Matière : EPDM.
- Installation rapide et facile par vissage direct sans perçage au sol.
- Protection renforcée : absorbe sans talonner un impact jusqu'à 1,4 T.
- Adaptable en largeur jusqu'à 120 mm.
- Coloris : Noir / Jaune.
- Livrée avec 2 fers plats + vis + écrous + chevilles.
- Conditionnée par 5 pièces.
- Autres conditionnements sur demande.



Réf.	Prix € HT l'unité
DDJF1507	96.00

## Angle au sol PARGOM®

Il sécurise les angles de murs ou de machines et permet de minimiser les impacts occasionnés par les engins de manutention (chariot à main, chariot électrique, transpalette...).

- Matière : PP, Ep. 10 mm.
- Autoportant : fixation au sol dissociée de l'élément à protéger.
- Haute visibilité (bicolore).
- Equipé d'un sabot de fixation en acier pour une meilleure tenue aux chocs.
- Encombrement : 120 mm.
- Dim. hors tout : L 140 x H 500 mm.
- Coloris : Noir / Jaune.
- Conditionnés par 5 pièces.
- Autres conditionnements sur demande.



Réf.	Prix € HT l'unité
DDEJ0447	63.00

## Mousse de protection en rouleau

- Dim. : L 1500 x l. 1000 x Ep. 10 mm.
- Densité : 30 kg/m<sup>2</sup>.
- Revêtement Jaune et Noir gaufré anti-arrachement.
- Double face sur la totalité de la surface.
- Découpe facile.



Réf.	Prix € HT le rouleau
DDEJ0379	58.40

## Arceau de protection

Utilisation intérieure ou extérieure.

- Tube en acier Ep. 3,2 mm, traité anti-rouille.
- Fixation sur platine 4 trous.
- Finition peinture époxy.
- Coloris : Jaune et adhésif Noir.



Dim. L x H (mm)	Tube Ø 60 mm		Tube Ø 89 mm		Tube Ø 76 mm	
	Réf.	Prix € HT l'unité	Réf.	Prix € HT l'unité	Réf.	Prix € HT l'unité
600 x 350	DDEJ0455	125.00	DDEJ0453	173.00	DDEJ0459	143.00
1200 x 350	DDEJ0456	167.00	DDEJ0454	225.00	DDEJ0460	190.00
600 x 600	DDEJ0457	159.00	DDEJ0385	190.00	DDEJ0461	159.00
1200 x 600	DDEJ0458	206.00	DDEJ0386	260.00	DDEJ0462	206.00
600 x 1200	-	-	DDEJ0387	300.00	DDEJ0463	222.00
1200 x 1200	-	-	DDEJ0388	375.00	DDEJ0464	278.00

## Arceau de protection démontable

Le démontage se fait à l'aide de 2 écrous à dévisser.

Utilisation intérieure ou extérieure.

- Tube en acier traité anti-rouille.
- Dim. Ø 89 x Ep. 3,2 mm.
- Fixation sur platine 4 trous.
- Finition peinture époxy.
- Coloris : Jaune et adhésif Noir.



Dim. L x H (mm)	Poids (kg)	Réf.	Prix € HT l'unité
600 x 900	19,3	DDEJ0389	305.00
1200 x 900	23,4	DDEJ0390	343.00

## Bordure de protection

Protège les installations et délimite les voies de circulation.

- Tube en acier Ep. 3,2 mm.
- Extrémités biseautées à 45°.
- Platinas : 100 x 100 mm. Perçage : Ø 13 mm.
- Finition peinture époxy.
- Coloris : Jaune et Noir.



Dim. L x H (mm)	Ø tube (mm)	Poids (kg)	Réf.	Prix € HT l'unité
400 x 100	89	4,4	DDEJ0313	98.00
800 x 100	89	7	DDEJ0314	126.00
1200 x 100	89	9,8	DDEJ0315	164.00

## Butée de protection anti-chock

Spécialement étudiée pour arrêter les engins de manutention, en amortissant l'impact au niveau des roues ou sur un point bas de l'engin.

- Armature en tube acier : 80 x 50 mm.
- Revêtement en caoutchouc semi dur.
- Dim. L 1000 x l. 150 x H 148 mm.
- Fixation par 2 vis M16-200 (non fournies).
- Poids : 15 kg.



Réf.	Prix € HT l'unité
DDEJ0316	358.00

Prix HT départ usine actualisés sur notre site

## Protection industrielle

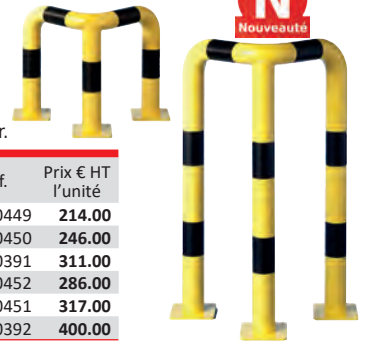
### Arceau de protection d'angle

Utilisation intérieure

ou extérieure.

- Tube en acier Ep. 3,2 mm, traité anti-rouille.
- Fixation sur platine 4 trous.
- Finition peinture époxy.
- Coloris : Jaune et adhésif Noir.

Dim. L x H (mm)	Ø tube (mm)	Réf.	Prix € HT l'unité
640 x 640 x 600	60	DDEJ0449	214.00
640 x 640 x 600	76	DDEJ0450	246.00
640 x 640 x 600	89	DDEJ0391	311.00
640 x 640 x 1000	60	DDEJ0452	286.00
640 x 640 x 1200	76	DDEJ0451	317.00
640 x 640 x 1200	89	DDEJ0392	400.00



### Arceau de protection avec plinthe

Double protection pour les bâtiments, zones de stockage...

• 2 modèles : droit ou d'angle.

- Tube en acier Ep. 2 mm.
- Plinthes en tôle : H 200 x Ep. 3 mm.
- Platinas : 150 x 150 mm. Perçage : Ø 9 mm.
- Finition peinture époxy.
- Coloris : Jaune et Noir.




Dim. L x H (mm)	Ø tube (mm)	Poids (kg)	Réf.	Prix € HT l'unité
1000 x 640	60	13	DDEJ0087	190.00
560 x 560 x 640	60	16,4	DDEJ0088	209.00

### Poteau de protection

Utilisation intérieure ou extérieure.

- Tube en acier traité anti-rouille.
- Fixation sur platine 4 trous.
- Finition peinture époxy pour le coloris Jaune / Noir.



Coloris	Hauteur (mm)	Ø x Ep (mm)	Poids (kg)	Réf.	Prix € HT l'unité
Jaune / Noir	900	89 x 3,2	7,8	DDEJ0380	109.00
Galvanisé	900	89 x 3,2	7,8	DDEJ0412	161.00
Jaune / Noir	1200	89 x 3,2	9,8	DDEJ0381	119.00
Galvanisé	1200	89 x 3,2	9,8	DDEJ0413	172.00
Jaune / Noir	1000	159 x 4,5	19,8	DDEJ0382	229.00
Jaune / Noir	1500	159 x 4,5	28,4	DDEJ0383	288.00
Jaune / Noir	1200	273 x 5	57,5	DDEJ0384	695.00

### Poteau de protection

Permet de protéger les bâtiments des engins de manutention.

- Poteau acier : Ø 100 x H 1200 mm.
- Couronnes en caoutchouc avec armature acier : Ø 260 mm.
- Semelle d'amortissement sous la platine : Ep. 10 mm.
- Platine 4 trous : 250 x 250 x Ep. 8 mm.
- Poids : 21 kg.



Réf.	Prix € HT l'unité
DDEJ0290	309.00

Découvrez les exclusivités proposées sur notre site



# Rayonnage alimentaire

## Rayonnage modulaire en Duralinox anodisé à clayettes amovibles

Conçu pour résister à une température de - 40°C à + 60°C, c'est le produit idéal pour l'équipement des chambres froides, des locaux en milieu humide, agressif et en environnement propre.

Agréé NF "Hygiène alimentaire" délivré par AFNOR Certification. Agréé NSF "Food Equipment".

**Structure linéaire : échelles + longerons en Duralinox anodisé "classe 15" sur laquelle sont posées 2 ou 3 clayettes polymère par niveau.**

- Montage par emmanchement conique breveté, avec brides d'assemblage en Duralinox.
- Retour d'angle sur toute la profondeur sans poteau.
- Réglage du niveau de la clayette à la hauteur désirée au pas de 150 mm sans outil. Clayette polymère, charge maximum : 175 kg par niveau\*.
- Pieds réglables par vérin composite.
- Lavable en machine : + 100°C maxi.
- Montage rapide sans outil.
- Garantie à vie contre la corrosion(1).

**Options sur demande :**

- Disponible en : H 1800, 2135 et 2435 mm.
- Montage en : "L", en "U", en "T" et en "Croix".
- Rayonnage mobile : H 1800 mm.
- Rayonnage bas fixe : H 300 mm.
- Rayonnage bas mobile : H 407 mm.
- Clayette en Duralinox,


charge maximum : 250 kg par niveau\*.

• Clayette pleine pour réserve sèche, charge maximum : 200 kg par niveau\*.


- Fixation murale inox.
- Fixation au sol.
- Bac de rétention.
- Banc pour vestiaire.
- Porte-étiquette adaptable.



Démontage aisé des clayettes pour un lavage machine intensif et fréquent.



Clayette en polymère en standard



Clayette DURALINOX sur demande

Pour les aménagements en angles, vous avez la possibilité d'utiliser les retours d'angles.

Vous pouvez supprimer ainsi le poteau d'échelle et obtenir une surface de stockage continue.



Suggestion de présentation

A partir de  
**304.00 €HT**  
le kit

\* charge uniformément répartie  
(1) Dans des conditions normales d'utilisation.

Longueur (mm)	Profondeur (mm)	Hauteur (mm)	Nbre d'échelles	Charge / Niveau (kg)	3 Niveaux			4 Niveaux		
					Réf.	Prix € HT le kit	Dont EC	Réf.	Prix € HT le kit	Dont EC
657	360	1685	2	175	DDEA0560	304.00	0.98	DDEA0561	343.00	1.24
777	360	1685	2	175	DDEA0566	313.00	1.13	DDEA0567	356.00	1.44
897	360	1685	2	175	DDEA0572	333.00	1.25	DDEA0573	382.00	1.60
957	360	1685	2	175	DDEA0578	346.00	1.28	DDEA0579	399.00	1.64
1077	360	1685	2	175	DDEA0584	362.00	1.46	DDEA0585	421.00	1.88
1197	360	1685	2	175	DDEA0590	378.00	1.55	DDEA0591	443.00	2.00
1317	360	1685	2	175	DDEA0596	393.00	1.82	DDEA0597	463.00	2.36
1497	360	1685	2	175	DDEA0602	420.00	1.94	DDEA0603	498.00	2.52
2007	360	1685	3	175	DDEA0608	560.00	2.64	DDEA0609	672.00	3.42
2967	360	1685	3	175	DDEA0614	692.00	3.78	DDEA0615	849.00	4.94
657	460	1685	2	175	DDEA0562	318.00	1.09	DDEA0563	359.00	1.38
777	460	1685	2	175	DDEA0568	327.00	1.27	DDEA0569	373.00	1.62
897	460	1685	2	175	DDEA0574	349.00	1.42	DDEA0575	401.00	1.82
957	460	1685	2	175	DDEA0580	362.00	1.54	DDEA0581	419.00	1.98
1077	460	1685	2	175	DDEA0586	380.00	1.69	DDEA0587	442.00	2.18
1197	460	1685	2	175	DDEA0592	397.00	1.81	DDEA0593	465.00	2.34
1317	460	1685	2	175	DDEA0598	413.00	1.90	DDEA0599	486.00	2.46
1497	460	1685	2	175	DDEA0604	441.00	2.17	DDEA0605	525.00	2.82
2007	460	1685	3	175	DDEA0610	590.00	3.12	DDEA0611	710.00	4.05
2967	460	1685	3	175	DDEA0616	731.00	4.23	DDEA0617	898.00	5.53
657	560	1685	2	175	DDEA0564	332.00	1.30	DDEA0565	377.00	1.66
777	560	1685	2	175	DDEA0570	343.00	1.48	DDEA0571	391.00	1.90
897	560	1685	2	175	DDEA0576	365.00	1.63	DDEA0577	421.00	2.10
957	560	1685	2	175	DDEA0582	380.00	1.75	DDEA0583	440.00	2.26
1077	560	1685	2	175	DDEA0588	398.00	1.90	DDEA0589	465.00	2.46
1197	560	1685	2	175	DDEA0594	417.00	2.17	DDEA0595	490.00	2.82
1317	560	1685	2	175	DDEA0600	434.00	2.35	DDEA0601	512.00	3.06
1497	560	1685	2	175	DDEA0606	464.00	2.71	DDEA0607	516.00	3.54
2007	560	1685	3	175	DDEA0612	623.00	3.54	DDEA0613	750.00	4.61
2967	560	1685	3	175	DDEA0618	773.00	5.31	DDEA0619	950.00	6.97



## Rayonnage modulaire inoxydable

Conçu pour supporter des produits lourds, chargés et déchargés fréquemment.

Montage et démontage sans boulons ni écrous.

• Conforme aux Normes HACCP.

- Idéal pour les chambres froides jusqu'à -38°C, milieux agressifs salins, industrie chimique.
- Éléments porteurs, échelles et traverses constitués d'une âme d'acier enrobée de polypropylène.
- Facile à nettoyer en lave vaisselle industriel.
- Rayonnage traité anti-microbien.
- Réglage aisé au pas de 100 mm sans démonter l'unité.
- Coloris : Blanc moucheté.
- **Garantie : à vie contre l'oxydation.**

**Élément départ composé de :**

- 2 échelles avec pieds de mise à niveau.
- 4 tablettes ajourées + 8 traverses.

**Élément suivant composé de :**

- 1 échelle avec pieds de mise à niveau.
- 4 tablettes ajourées + 8 traverses.



Suggestion de présentation

**T** Traitement anti-bactérien

**SOLIDITÉ - DURABILITÉ !**  
Les éléments porteurs sont constitués d'une âme d'acier.



**MONTAGE FACILE !**  
Les traverses s'enclenchent facilement sur les queues d'arronde.



**RÉGLAGE AISÉ !**  
Les étagères se règlent au pas de 100 mm sans démonter l'unité.



Élément	Dim. L x P x H (mm)	Nbre tablettes	Charge / tablette (kg)	Réf.	Prix € HT l'élément
Départ	680 x 500 x 1800	4	200	DDEA1474	472.00
Suivant	680 x 500 x 1800	4	200	DDEA1486	379.00
Départ	780 x 500 x 1800	4	200	DDEA1475	495.00
Suivant	780 x 500 x 1800	4	200	DDEA1487	401.00
Départ	880 x 500 x 1800	4	200	DDEA1476	526.00
Suivant	880 x 500 x 1800	4	200	DDEA1488	423.00
Départ	980 x 500 x 1800	4	200	DDEA1477	584.00
Suivant	980 x 500 x 1800	4	200	DDEA1489	481.00
Départ	1080 x 500 x 1800	4	200	DDEA1478	606.00
Suivant	1080 x 500 x 1800	4	200	DDEA1490	512.00
Départ	1180 x 500 x 1800	4	200	DDEA1479	628.00
Suivant	1180 x 500 x 1800	4	200	DDEA1491	530.00
Départ	1280 x 500 x 1800	4	200	DDEA1480	660.00
Suivant	1280 x 500 x 1800	4	200	DDEA1492	557.00
Départ	1380 x 500 x 1800	4	150	DDEA1481	713.00
Suivant	1380 x 500 x 1800	4	150	DDEA1493	615.00
Départ	1480 x 500 x 1800	4	150	DDEA1482	736.00
Suivant	1480 x 500 x 1800	4	150	DDEA1494	637.00
Départ	1580 x 500 x 1800	4	150	DDEA1483	765.00
Suivant	1580 x 500 x 1800	4	150	DDEA1495	664.00
Départ	1680 x 500 x 1800	4	150	DDEA1484	788.00
Suivant	1680 x 500 x 1800	4	150	DDEA1496	686.00
Départ	1780 x 500 x 1800	4	150	DDEA1485	845.00
Suivant	1780 x 500 x 1800	4	150	DDEA1497	736.00

**D** Existe en :

- 3 hauteurs : 1700, 1800 et 2140 mm.
- 3 profondeurs : 400, 500 et 600 mm.
- 12 longueurs : de 680 à 1780 mm.

**Options :** Étagères pleines, roulettes, raccords d'angle, support de rayonnage, fixation au sol ou murale... Consultez votre partenaire D-Direct.

## Rayonnage modulaire en composite

Surface non poreuse, sans soudure, inoxydable, facile à nettoyer.

S'adapte à tous les environnements secs ou humides : chambres froides, congélateurs, plonges, cuisines...

• Conforme aux Normes HACCP.

- Résiste aux températures de -38°C à + 88°C.
- Système emboîtable sans vis ni boulons ni outils.
- Les tablettes se démontent facilement pour un lavage en machine.
- Réglage des tablettes au pas de 100 mm.
- Coloris : Gris graphite.
- **Garantie : à vie contre la rouille et la corrosion.**

**Élément départ composé de :**

- 2 échelles avec pieds de mise à niveau.
- 4 tablettes ajourées + 8 traverses.

**Élément suivant composé de :**

- 1 échelle avec pieds de mise à niveau.
- 4 tablettes ajourées + 8 traverses.




Suggestion de présentation

**D** Jusqu'à 880 kg par rayonnage



**INFO** Optimisez votre aire de stockage : nous pouvons réaliser gratuitement des plans en 3D de vos installations. Consultez votre partenaire D-Direct.



Élément	Dim. L x P x H (mm)	Nbre tablettes	Charge / tablette (kg)	Réf.	Prix € HT l'élément
Départ	910 x 460 x 1830	4	190	DDEA1498	410.00
Suivant	910 x 460 x 1830	4	190	DDEA1513	343.00
Départ	1070 x 460 x 1830	4	190	DDEA1499	459.00
Suivant	1070 x 460 x 1830	4	190	DDEA1514	392.00
Départ	1220 x 460 x 1830	4	190	DDEA1500	477.00
Suivant	1220 x 460 x 1830	4	190	DDEA1515	401.00
Départ	1380 x 460 x 1830	4	180	DDEA1501	517.00
Suivant	1380 x 460 x 1830	4	180	DDEA1516	450.00
Départ	1530 x 460 x 1830	4	180	DDEA1502	553.00
Suivant	1530 x 460 x 1830	4	180	DDEA1517	486.00
Départ	910 x 540 x 1830	4	190	DDEA1503	450.00
Suivant	910 x 540 x 1830	4	190	DDEA1518	379.00
Départ	1070 x 540 x 1830	4	190	DDEA1504	499.00
Suivant	1070 x 540 x 1830	4	190	DDEA1519	428.00
Départ	1220 x 540 x 1830	4	190	DDEA1505	517.00
Suivant	1220 x 540 x 1830	4	190	DDEA1520	450.00
Départ	1380 x 540 x 1830	4	180	DDEA1506	570.00
Suivant	1380 x 540 x 1830	4	180	DDEA1521	499.00
Départ	1530 x 540 x 1830	4	180	DDEA1507	606.00
Suivant	1530 x 540 x 1830	4	180	DDEA1522	535.00
Départ	910 x 610 x 1830	4	190	DDEA1508	459.00
Suivant	910 x 610 x 1830	4	190	DDEA1523	388.00
Départ	1070 x 610 x 1830	4	190	DDEA1509	504.00
Suivant	1070 x 610 x 1830	4	190	DDEA1524	432.00
Départ	1220 x 610 x 1830	4	190	DDEA1510	535.00
Suivant	1220 x 610 x 1830	4	190	DDEA1525	463.00
Départ	1380 x 610 x 1830	4	180	DDEA1511	579.00
Suivant	1380 x 610 x 1830	4	180	DDEA1526	504.00
Départ	1530 x 610 x 1830	4	180	DDEA1512	611.00
Suivant	1530 x 610 x 1830	4	180	DDEA1527	539.00

**D** Existe en :

- 3 hauteurs : 1630, 1830 et 2140 mm.
  - 3 profondeurs : 460, 540 et 610 mm.
  - 7 longueurs : 765, 915, 1070, 1220, 1375, 1525 et 1830 mm.
  - Étagère d'angle pour un gain de place.
- Consultez votre partenaire D-Direct.

# Rayonnage alimentaire

## Rayonnage modulaire en résine

Conforme à la démarche HACCP :

**Idéal stockage denrées alimentaires.**

**Modulable à souhait : hauteur et longueur.**

- Montage facile sans élément métallique.
- Adaptable à n'importe quelle configuration.
- Facile à déplacer car très léger.
- Coloris : Vert, embouts Gris.

**Étagère en PVC alimentaire.**

**Hygiène :**

- Surface lisse et non poreuse.
- Fabriqué avec des résines de haute qualité.
- Évite la condensation. Ne s'oxyde pas.
- Bords arrondis pour éviter les accidents.

**Résistance :**

- Résistance à la charge : 200 kg/m linéaire.
- Température d'utilisation : -40° à +80°C.
- Inaltérable par les acides, huiles, graisses et l'humidité.
- Ne se tâche pas avec l'utilisation de détergents.
- Dessiné spécialement pour les chambres frigorifiques.
- Espace entre les 4 étagères : 350 mm (4 par travée).
- Espace libre au sol : 200 mm.



Dim. L x P x H (mm)	Nbre d'échelles	Nbre tablettes	Réf.	Prix € HT l'élément
1000 x 400 x 1450	2	4	DDEA0556	<b>611.00</b>
1200 x 500 x 1450	2	4	DDEA0557	<b>727.00</b>
1500 x 600 x 1450	3	8	DDEA0558	<b>959.00</b>
2000 x 500 x 1450	4	12	DDEA0559	<b>1 093.00</b>



### Rayonnage sur mesure :

- Les rayonnages ci-dessus existent en P 300/400/500/600 mm.
  - La longueur entre les montants peut varier à votre convenance.
  - La longueur du rayonnage peut être ajustée au cm près jusqu'à 2 m.
  - Possibilité d'étagères d'angle pour une meilleure rentabilité de l'espace.
  - Possibilité d'adapter des roues en polyamide de 125 mm.
- Consultez votre partenaire D-Direct.

## Rayonnage modulaire montants inox tablettes polypropylène

Conforme à la démarche HACCP : cuisine, chambre froide, labo...

**Système modulaire permettant une utilisation optimale de l'espace.**

- **Charge maxi par tablette : 200 kg.**
- **Montants sur vérins réglables en inox 18/10 - AISI 304 L.**
- Tablette ajourée réglable en hauteur en polypropylène.
- Montage simple et rapide.
- Construction robuste.

**Proposé en 3 versions :**

- Élément départ.
- Élément suivant.
- Élément d'angle.

**Options :**

- Roulettes chape inox Ø 125 mm.
- Bacs de rétention.
- Barres antichute.



Tablette amovible



Élément	Dim. L x P x H (mm)	Nbre tablettes	Réf.	Prix € HT l'élément
Départ	1000 x 300 x 1800	4	DDEA0522	<b>905.00</b>
Suivant	1000 x 300 x 1800	4	DDEA0523	<b>725.00</b>
D'angle	1000 x 300 x 1800	4	DDEA0524	<b>770.00</b>
Départ	1000 x 400 x 1800	4	DDEA0525	<b>957.00</b>
Suivant	1000 x 400 x 1800	4	DDEA0526	<b>770.00</b>
D'angle	1000 x 400 x 1800	4	DDEA0527	<b>815.00</b>
Départ	1000 x 500 x 1800	4	DDEA0528	<b>1 003.00</b>
Suivant	1000 x 500 x 1800	4	DDEA0529	<b>805.00</b>
D'angle	1000 x 500 x 1800	4	DDEA0530	<b>850.00</b>
Départ	1000 x 600 x 1800	4	DDEA0531	<b>1 028.00</b>
Suivant	1000 x 600 x 1800	4	DDEA0532	<b>826.00</b>
D'angle	1000 x 600 x 1800	4	DDEA0533	<b>870.00</b>



Suggestion de présentation



Existe également en H 1400, 1600 et 2000 mm et tablettes L 700, 800, 1200, 1500, 1800 et 2000 mm.  
Possibilité de version tout inox et tout inox charges lourdes, tablettes pleines ou ajourées. Consultez votre partenaire D-Direct.



## Rayonnage à tablettes inclinées

Spécialement prévu pour le stockage de bacs Norme Europe.

- Dim. : L 1000 ou 1300 x P 500 x H 2000 mm.
- Charge maxi / rayonnage : 300 kg uniformément répartie.
- Charge maxi / tablette : 100 kg uniformément répartie.
- Dim. tablette : L 1000 ou 1300 x P 635 mm.
- Inclinaison des tablettes : 34°.
- Tablettes en acier galvanisé, réglables au pas de 25 mm.
- Travers de renfort avant : H 55 mm.
- Montage facile par emboîtement.
- Coloris : finition galvanisée.

### Option :

- Tablette supplémentaire conditionnée par 3 pièces.
- **Autres conditionnements sur demande.**
- **Garantie : 5 ans.**



Élément	Dim. L x P x H (mm)	Nbre tablettes	Charge / tablette (kg)	Cdt par	Réf.	Prix € HT l'élément	Dont EC
Départ	1000 x 500 x 2000	3	100	1	DDEA1530	458.00	0.60
Suivant	1000 x 500 x 2000	3	100	1	DDEA1531	372.00	0.49
Départ	1300 x 500 x 2000	3	100	1	DDEA1532	513.00	0.75
Suivant	1300 x 500 x 2000	3	100	1	DDEA1533	428.00	0.63
Tablette supplémentaire L 1000 x P 600 mm.		30	3	3	DDEA1534	95.90	0.12
Tablette supplémentaire L 1300 x P 600 mm.		30	3	3	DDEA1535	112.00	0.17



## Rayonnage présentoirs à tablettes inclinées

Spécialement prévu pour le stockage de bacs Norme Europe.

Système emboîtable, modulaire et extensible à volonté.

- Dim. : L 1300 x P 600 ou 1200 x H 2000 mm.
- Charge maxi / rayonnage : 1000 kg uniformément répartie.
- Charge maxi / tablette : 200 kg uniformément répartie.
- Dim. tablette : L 1300 x P 600 ou 1200 mm.
- Inclinaison des tablettes : 9°.
- Tablettes en acier galvanisé, réglables au pas de 25 mm, avec rebord latéral évitant la chute des bacs.
- Travers de renfort avant : H 55 mm.
- Montage facile par emboîtement.
- Coloris : finition galvanisée.
- **Garantie : 5 ans.**



Élément	Dim. L x P x H (mm)	Nbre tablettes	Charge / tablette (kg)	Réf.	Prix € HT l'élément	Dont EC
Départ	1300 x 600 x 2000	5	200	DDEA1536	1 414.00	1.57
Suivant	1300 x 600 x 2000	5	200	DDEA1537	1 261.00	1.43
Départ	1300 x 1200 x 2000	5	200	DDEA1538	2 238.00	2.59
Suivant	1300 x 1200 x 2000	5	200	DDEA1539	1 975.00	2.41



DDEA1536



DDEA1538

## Rayonnage à stockage dynamique

Les rails à galets conduisent les bacs introduits à l'arrière à cheminer par gravité vers l'avant du rayonnage où les pièces doivent être prélevées.

- Dim. : L 1300 x P 1200 x H 2000 mm.
- Charge maxi / rayonnage : 1000 kg uniformément répartie.
- Charge maxi / niveau : 200 kg uniformément répartie.
- 4 niveaux de stockage.
- 5 rails à galets plastique par niveau + rails de guidage.
- Inclinaison des niveaux : 3-4°.
- Niveaux réglables au pas de 25 mm.
- Montage facile par emboîtement.
- Coloris : finition galvanisée.

### Options :

- Rail à galets : L 1200 mm conditionné par 4 pièces.
- Rail de guidage : L 1200 mm conditionné par 4 pièces.
- Pièce de freinage conditionnée par 20 pièces, se monte à l'endroit de son choix.

• **Autres conditionnements sur demande.**


• **Garantie : 5 ans.**



Élément	Dim. rayonnage L x P x H (mm)	Nbre de niveaux	Cdt par	Réf.	Prix € HT l'élément	Dont EC
Départ	1300 x 1200 x 2000	4	1	DDEA1540	3 514.00	1.72
Suivant	1300 x 1200 x 2000	4	1	DDEA1541	3 176.00	1.54
Rail à galets : L 1200 mm.		4	4	DDEA1542	57.90	0.01
Rail de guidage : L 1200 mm.		4	4	DDEA1543	47.00	0.02
Pièce de freinage		20	20	DDEA1544	6.00	-



Rail de guidage



Pièce de freinage des bacs



Existe en profondeur : 2400 mm.  
Consultez votre partenaire D-Direct.



# Bacs plastiques

## Bac plastique gerbable et emboîtable

Utilisation polyvalente de rangement, manutention, préparation de commandes et stockage.

- Capacité : 6, 10, 18, 30 et 54 litres.
- Matière : polypropylène stabilisé aux UV, alimentaire.
- Poignées ouvertes, facilitant la manutention.
- Nervure de renfort pour une plus grande rigidité.

### Résistance mécanique :

- Bac 6 litres : 170 kg.
- Bac 10 litres : 267 kg.
- Bac 18 litres : 350 kg.
- Bac 30 litres : 489 kg.
- Bac 54 litres : 625 kg.

### Coloris :

- Noir, Jaune, Vert, Rouge, Bleu roi, Orange fluo, Gris acier, Translucide.

### Option :

- Couvercle clipsable.

### Conditionné par carton complet :

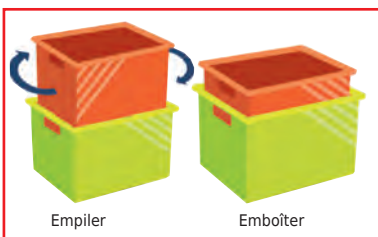
- 10 pièces par taille et coloris identiques.

**D** 5 capacités + 11 coloris = 605 combinaisons possibles

A partir de  
**9.50** €HT  
l'unité par 10



**D** Coloris Noir en matière recyclée.



Capacité (litres)	Dim. ext. L x l x H (mm)	Poids (g)	Carton de	Noir	Jaune	Vert	Rouge	Bleu roi	Orange fluo	Gris acier	Translucide	Prix € HT le bac		
				Réf.	Réf.	Réf.	Réf.	Réf.	Réf.	Réf.				
6	269 x 198 x 146	195	10	DDED1261	DDED1271	DDED1281	DDED1291	DDED1301	DDED1311	DDED1321	DDED1331	9.50		
10	324 x 238 x 176	315	10	DDED1262	DDED1272	DDED1282	DDED1292	DDED1302	DDED1312	DDED1322	DDED1332	10.90		
18	390 x 287 x 212	510	10	DDED1263	DDED1273	DDED1283	DDED1293	DDED1303	DDED1313	DDED1323	DDED1333	13.80		
30	470 x 346 x 255	860	10	DDED1264	DDED1274	DDED1284	DDED1294	DDED1304	DDED1314	DDED1324	DDED1334	16.50		
54	565 x 416 x 306	1500	10	DDED1265	DDED1275	DDED1285	DDED1295	DDED1305	DDED1315	DDED1325	DDED1335	38.30		
Couvercle clipsable pour bac 6 litres				65	10	DDED1266	DDED1276	DDED1286	DDED1296	DDED1306	DDED1316	DDED1326	DDED1336	4.90
Couvercle clipsable pour bac 10 litres				105	10	DDED1267	DDED1277	DDED1287	DDED1297	DDED1307	DDED1317	DDED1327	DDED1337	6.60
Couvercle clipsable pour bac 18 litres				170	10	DDED1268	DDED1278	DDED1288	DDED1298	DDED1308	DDED1318	DDED1328	DDED1338	8.20
Couvercle clipsable pour bac 30 litres				275	10	DDED1269	DDED1279	DDED1289	DDED1299	DDED1309	DDED1319	DDED1329	DDED1339	9.70
Couvercle clipsable pour bac 54 litres				485	10	DDED1270	DDED1280	DDED1290	DDED1300	DDED1310	DDED1320	DDED1330	DDED1340	16.80

## Bac à bec pick'in gerbable et emboîtable

Gain de place : en position gerbée, le bac "PICK-IN" est accessible de face par une très large ouverture.

- Charge de 200 kg uniformément répartie dans les 5 bacs empilés.


- Capacité : 28 et 45 litres.

- Matière : PEHD pour les bacs en couleur et PP pour le bac translucide.
- Forte résistance mécanique, en position 4 sur 1.
- Gain de place : jusqu'à 70% en position emboîtée.
- Séparation permettant de structurer le rangement.
- Poignées latérales permettant l'accrochage des bacs entre eux.
- Coloris : Bleu, Rouge, Jaune, Gris, Orange fluo, Vert laser, Translucide.

- Options : séparateurs et lot de 200 étiquettes.

Conditionné par carton complet à la couleur.

**D** 2 volumes : 28 ou 45 litres



GERBABLES : Large ouverture facilitant le prélèvement.



EMBOÏTABLES à VIDE  
Gain de place : 70%



Capacité (litres)	Dim. ext. L x P x H (mm)	Poids (g)	Carton de	Bleu	Rouge	Jaune	Gris	Orange fluo	Vert laser	Translucide	Prix € HT le bac	
				Réf.	Réf.	Réf.	Réf.	Réf.	Réf.			
28	404 x 410 x 240	1050	10	DDED0417	DDED0806	DDED0418	DDED1046	DDED1048	DDED1050	DDED0419	28.00	
45	612 x 413 x 250	1900	10	DDED0783	DDED0807	DDED0782	DDED1047	DDED1049	DDED1051	DDED0784	37.50	
Séparation intérieure Blanche				10	DDED0420	DDED0420	DDED0420	DDED0420	DDED0420	DDED0420	DDED0420	10.30
Lot d'étiquettes Blanches				100	DDED1045	DDED1045	DDED1045	DDED1045	DDED1045	DDED1045	DDED1045	21.80





## Bac à bec en polypropylène recyclé

Pour une utilisation polyvalente de rangement.

- Capacité : 0,3 à 28 litres.
- Fond plat antidérapant et piliers de renfort.
- Crans de blocage pour un gerbage stable.
- Patte d'accrochage pour réglette murale.
- Poignée de préhension à l'avant.
- Porte étiquette intégré.
- Coloris : Noir.

Conditionné par carton complet.

A partir de  
**1.30** €HT  
le bac

Capacité (litres)	Dim. L x P x H (mm)	Poids (g)	Carton de	Réf.	Prix € HT le bac
0,3	100 x 90 x 50	33	96	DDED0915	1.30
1	125 x 125 x 75	69	60	DDED0916	2.10
2	125 x 200 x 100	150	60	DDED0917	4.10
3	150 x 225 x 125	220	48	DDED0918	5.10
8	200 x 300 x 150	450	24	DDED0919	9.50
16	250 x 380 x 180	650	10	DDED0920	17.30
28	280 x 420 x 220	1050	6	DDED1023	25.00



ISSUS À 100% DE MATÉRIEAUX RECYCLÉS



## Bac à bec en polypropylène

- Capacité : 0,3 à 28 litres.
- Grande résistance mécanique. Stabilité du colorant.
- Résistance aux huiles, graisses.
- Fond plat antidérapant et piliers de renfort.
- Crans de blocage pour un gerbage stable.
- Patte d'accrochage pour réglette murale.
- Poignée de préhension à l'avant.
- Porte étiquette intégré.
- Coloris : Bleu ou Gris.

Conditionné par carton complet à la couleur.



Capacité (litres)	Dim. L x P x H (mm)	Poids (g)	Carton de	Bleu		Gris		Prix € HT le bac
				Réf.	Réf.	Réf.	Réf.	
0,3	100 x 90 x 50	33	96	DDED0400	DDED0801	DDED0801	DDED0801	1.40
1	125 x 125 x 75	69	60	DDED0401	DDED0802	DDED0802	DDED0802	2.10
2	125 x 200 x 100	150	60	DDED0402	DDED0803	DDED0803	DDED0803	4.10
3	150 x 225 x 125	220	48	DDED0403	DDED0804	DDED0804	DDED0804	5.30
8	200 x 300 x 150	450	24	DDED0404	DDED0805	DDED0805	DDED0805	10.00
16	250 x 380 x 180	650	10	DDED0922	DDED0923	DDED0923	DDED0923	18.20
28	280 x 420 x 220	1050	6	DDED1025	DDED1026	DDED1026	DDED1026	26.50

## Bac à bec "European" en polypropylène

Conçu pour un usage intensif et professionnel, côtes européennes.

- Capacité : 0,3 à 23 litres.
- Résistance chimique aux principaux agents : huiles, graisses, sels, acides, détergents.
- Résistance thermique (charge densité 1) : utilisation statique -40° à +80° - Utilisation dynamique -30° à +70°.
- Résistance mécanique élevée grâce à une double paroi et aux piliers de renfort intégrés sur la partie avant des bacs.
- Crans de blocage pour un gerbage stable. Gerbage : 4/1.
- Fond antidérapant et nervures d'appui pour une meilleure stabilité.
- Patte d'accrochage pour réglette murale.
- Poignée de préhension à l'avant.
- Porte étiquette intégré.
- Coloris : Bleu, Rouge, Vert, Jaune, Gris, Orange fluo, Vert laser, Translucide.


Vendu sans accessoires.

Conditionné par carton complet à la couleur.



### Nombreux accessoires sur demande :

- Séparations longitudinales.
  - Couvercle pivotant.
  - Volet abattant.
  - Couvercle.
  - Porte-étiquette.
  - Panneau à fentes.
  - Barre murale.....
- Consultez votre partenaire D-Direct.



Capacité (litres)	Dim. L x P x H (mm)	Poids (g)	Carton de	Bleu		Rouge		Vert		Jaune		Gris		Orange fluo		Vert laser		Translucide		Prix € HT le bac
				Réf.	Réf.	Réf.	Réf.	Réf.	Réf.	Réf.	Réf.	Réf.	Réf.	Réf.	Réf.	Réf.	Réf.	Réf.		
0,3	103 x 89 x 54	35	48	DDED1012	DDED1013	DDED1014	DDED1015	DDED1016	DDED1017	DDED1018	DDED1019	DDED1020	DDED1021	DDED1022	DDED1023	DDED1024	DDED1025	DDED1026	DDED1027	2.30
1	103 x 160 x 75	85	48	DDED0412	DDED0811	DDED0816	DDED0821	DDED1059	DDED1028	DDED1065	DDED0826	DDED0826	DDED0826	DDED0826	DDED0826	DDED0826	DDED0826	DDED0826	DDED0826	3.00
3	150 x 230 x 125	235	36	DDED0413	DDED0812	DDED0817	DDED0822	DDED1060	DDED1029	DDED1066	DDED0827	DDED0827	DDED0827	DDED0827	DDED0827	DDED0827	DDED0827	DDED0827	DDED0827	7.60
8	210 x 342 x 150	490	12	DDED0414	DDED0813	DDED0818	DDED0823	DDED1061	DDED1030	DDED1067	DDED0828	DDED0828	DDED0828	DDED0828	DDED0828	DDED0828	DDED0828	DDED0828	DDED0828	14.00
11	210 x 347 x 200	660	12	DDED0415	DDED0814	DDED0819	DDED0824	DDED1062	DDED1031	DDED1068	DDED0829	DDED0829	DDED0829	DDED0829	DDED0829	DDED0829	DDED0829	DDED0829	DDED0829	16.30
23	315 x 500 x 200	1200	6	DDED0416	DDED0815	DDED0820	DDED0825	DDED1063	DDED1032	DDED1069	DDED0830	DDED0830	DDED0830	DDED0830	DDED0830	DDED0830	DDED0830	DDED0830	DDED0830	31.40



## Bacs à bec

### Bac à bec renforcé

Bac à bec en polypropylène offrant un système de stockage simple.

- Gerbable. Renforcé côtés et fond.
- Moulage par injection, nervures latérales et fond renforcé.
- Résistance thermique et chimique.
- Compatible avec le milieu alimentaire.
- Coloris : Bleu ou Rouge.

Conditionné par carton complet à la couleur.

Sur demande :

- Coloris : Jaune, Vert, Translucide.
- Version anti-statique.



Capacité (litres)	Dim. L x l. x H (mm)	Carton de	Bleu		Rouge	Prix € HT le bac
			Réf.	Réf.	Réf.	
0,46	90 x 100 x 50	100	DDED0405	DDED0940		2.20
1,27	165 x 100 x 75	60	DDED0406	DDED0941		3.50
4,60	240 x 150 x 125	40	DDED0407	DDED0942		7.30
9,10	355 x 200 x 125	20	DDED0408	DDED0943		12.00
12,80	355 x 200 x 175	20	DDED0409	DDED0944		17.70
28,30	381 x 420 x 175	10	DDED0410	DDED0945		29.50
31,40	510 x 315 x 200	5	DDED0411	DDED0946		43.20

### Bac à bec et caisse à monter

Insensible à l'eau et aux graisses.

- Ep. : 3,5 mm.
- Force 15 Kg.
- Montage en quelques secondes.
- Les caisses sont équipées de poignées confort et de coins rigides pour le gerbage.
- Livré à plat.

Conditionné par carton complet.



Capacité (litres)	Dim. ext. L x l. x H (mm)	Cdt	Réf.	Prix € HT le bac
1,5	180 x 120 x 65	50	DDED0421	1.70
1,7	280 x 60 x 105	25	DDED0422	2.90
2,6	280 x 90 x 105	25	DDED0423	2.80
3,6	380 x 90 x 105	25	DDED0424	3.20
5,3	280 x 180 x 105	25	DDED0425	3.30
7,2	380 x 180 x 105	25	DDED0426	3.60
11,8	380 x 295 x 105	25	DDED0427	4.30
18,4	485 x 280 x 135	10	DDED0428	14.30
36	535 x 345 x 195	5	DDED0429	22.00

## Bac à bec

Bac à bec superposable en polyéthylène haute densité.

- Côtés renforcés et fond plat.
- Large poignée avec porte-étiquette (sans étiquettes).
- Résistance thermique et chimique.
- Avec réglette arrière pour facilité l'accrochage.
- Coloris : Bleu, Jaune, Vert ou Gris.

Conditionné par carton complet à la couleur.



Disponible en recyclé. Consultez votre partenaire D-Direct.



Capacité (litres)	Dim. ext. L x l. x H (mm)	Carton de	Gris	Vert	Jaune	Bleu	Prix € HT le bac
			Réf.	Réf.	Réf.	Réf.	
0,4	90 x 103 x 55	100	DDED1484	DDED1477	DDED1463	DDED1456	1.10
0,75	120 x 103 x 62	100	DDED1485	DDED1478	DDED1464	DDED1457	2.30
1	165 x 103 x 83	48	DDED1486	DDED1479	DDED1465	DDED1458	2.30
3,5	240 x 145 x 125	38	DDED1487	DDED1480	DDED1466	DDED1459	4.40
10	345 x 207 x 165	20	DDED1488	DDED1481	DDED1467	DDED1460	9.80
30	485 x 303 x 190	12	DDED1489	DDED1482	DDED1468	DDED1461	17.00
52	580 x 363 x 250	4	DDED1490	DDED1483	DDED1469	DDED1462	42.20

Ces bacs peuvent également être utilisés avec une gamme d'accessoires : armoires, rayonnages, panneaux d'accrochage... Consultez votre partenaire D-Direct.

### Bac à bec à monter

Pour ranger et organiser le stockage dans vos ateliers.

- Matière : Polypropylène alvéolaire.
- Ep. : 2,5 mm.
- Densité : 470 g/m<sup>2</sup>.
- Coloris : Bleu ou Orange.
- Livré à plat.

Conditionné par carton complet à la couleur.

Remises quantitatives Nous consulter



Capacité (litres)	Dim. ext. L x l. x H (mm)	Cdt	Bleu		Orange	Prix € HT le bac
			Réf.	Réf.	Réf.	
1	180 x 120 x 65	25	DDED1070	DDED1077		2.40
2	280 x 90 x 105	25	DDED1071	DDED1078		3.10
2,8	380 x 90 x 105	25	DDED1072	DDED1079		3.30
4,3	280 x 180 x 105	25	DDED1073	DDED1080		3.70
6	380 x 180 x 105	25	DDED1074	DDED1081		4.00
9	380 x 180 x 155	25	DDED1075	DDED1082		5.40
16	380 x 300 x 155	25	DDED1076	DDED1083		6.70



## Chariot pour bacs à bec

- **Capacité : 450 kg.**
- Chariot double face largeur 1000 mm.
- Dim. : L 1000 x l. 750 x H 1200 mm.
- Livré démonté (sans les bacs).



Réf.	Prix € HT l'unité
DDED0430	1 090.00

## Rayonnage pour bacs divisibles

Rayonnage conçu et équipé de bacs divisibles permettant un stockage des petits composants.

- **Charge maxi par tablette : 150 kg.**
- **Charge maxi par rayonnage : 2100 kg.**
- Dim. L 1000 x H 1790 ou 2100 mm.
- Tablettes avec rebord : P 300 ou 400 mm.

### Coloris :

- Rayonnage : Gris clair Ral 7035.
- Bacs (en stock) : Bleu.

### Option :

- Butées de blocage, Dim. : 80 x 40 mm.
- Autres coloris bacs sur commande : Jaune et Rouge.

• **Conditionné par 100 butées.**



Option : butée de blocage

## Bac à bec divisible

- 4 longueurs, 4 largeurs et 2 hauteurs.
- Polypropylène résistant aux chocs.
- Poignée de préhension.
- Fond renforcé en nid d'abeille.
- Ouverture frontale.
- Température d'utilisation : -10 à 50°.
- **Coloris (en stock) : Bleu.**

**Conditionné par carton complet à la couleur.**

### Options :

- Séparateurs transversales et translucides.
- Porte-étiquettes.
- Coloris (sur commande) : Vert, Jaune ou Rouge.



Accessibilité parfaite



Préhension ergonomique



Fond renforcé plat nid d'abeille

Dim. L x l. x H (mm)	Nombre de séparation	Carton Cdt par de (cartons)	Réf.	Prix € HT le carton	
300 x 90 x 95	5	40	1	DDED0454	371.00
300 x 120 x 95	3	30	1	DDED0455	315.00
300 x 180 x 95	3	20	1	DDED0456	278.00
300 x 240 x 95	3	15	1	DDED0457	231.00
400 x 90 x 95	7	40	1	DDED0458	465.00
400 x 120 x 95	4	30	1	DDED0459	412.00
400 x 180 x 95	4	20	1	DDED0460	324.00
400 x 240 x 95	3	15	1	DDED0461	292.00
400 x 240 x 150	3	10	1	DDED0462	286.00
500 x 90 x 95	7	40	1	DDED0463	556.00
500 x 120 x 95	4	30	1	DDED0464	478.00
500 x 180 x 95	4	20	1	DDED0465	375.00
500 x 240 x 95	3	15	1	DDED0466	355.00
600 x 120 x 95	7	30	1	DDED0467	575.00
600 x 240 x 95	7	15	1	DDED0468	384.00
Séparateurs : l. 90 x H 95 mm		50	4	DDED0469	77.60
Séparateurs : l. 120 x H 95 mm		50	4	DDED0470	85.90
Séparateurs : l. 180 x H 95 mm		25	4	DDED0471	76.10
Séparateurs : l. 240 x H 95 mm		25	4	DDED0472	91.30
Séparateurs : l. 240 x H 150 mm		10	4	DDED0473	51.40
Porte-étiquettes : l. 75 x H 30 mm		100	5	DDED0474	68.10



Existe en profondeur 500 mm

Élément	Dim. L x P x H (mm)	Nbre tablettes	Nbre de bacs	Dim. d'un bac L x l. x H (mm)	Réf.	Prix € HT l'élément
Départ	1000 x 300 x 1790	12	0	-	DDED0483	788.00
Suivant	1000 x 300 x 1790	12	0	-	DDED0484	622.00
Départ	1000 x 300 x 1790	12	88	300 x 120 x 95	DDED0475	1 607.00
Suivant	1000 x 300 x 1790	12	88	300 x 120 x 95	DDED0476	1 441.00
Départ	1000 x 300 x 1790	12	44	300 x 240 x 95	DDED0477	1 358.00
Suivant	1000 x 300 x 1790	12	44	300 x 240 x 95	DDED0478	1 192.00
Départ	1000 x 400 x 1790	12	0	-	DDED0485	881.00
Suivant	1000 x 400 x 1790	12	0	-	DDED0486	713.00
Départ	1000 x 400 x 1790	12	88	400 x 120 x 95	DDED0479	1 991.00
Suivant	1000 x 400 x 1790	12	88	400 x 120 x 95	DDED0480	1 823.00
Départ	1000 x 400 x 1790	9	0	-	DDED0487	762.00
Suivant	1000 x 400 x 1790	9	0	-	DDED0488	594.00
Départ	1000 x 400 x 1790	9	32	400 x 120 x 95	DDED0481	1 147.00
Suivant	1000 x 400 x 1790	9	32	400 x 120 x 95	DDED0482	1 009.00
Départ	1000 x 300 x 2100	14	0	-	DDED0497	852.00
Suivant	1000 x 300 x 2100	14	0	-	DDED0498	686.00
Départ	1000 x 300 x 2100	14	104	300 x 120 x 95	DDED0489	1 826.00
Suivant	1000 x 300 x 2100	14	104	300 x 120 x 95	DDED0490	1 660.00
Départ	1000 x 300 x 2100	14	52	300 x 240 x 95	DDED0491	1 531.00
Suivant	1000 x 300 x 2100	14	52	300 x 240 x 95	DDED0492	1 366.00
Départ	1000 x 400 x 2100	14	0	-	DDED0499	960.00
Suivant	1000 x 400 x 2100	14	0	-	DDED0500	792.00
Départ	1000 x 400 x 2100	14	104	400 x 120 x 95	DDED0493	2 062.00
Suivant	1000 x 400 x 2100	14	104	400 x 120 x 95	DDED0494	1 947.00
Départ	1000 x 400 x 2100	11	0	-	DDED0501	841.00
Suivant	1000 x 400 x 2100	11	0	-	DDED0502	673.00
Départ	1000 x 400 x 2100	11	40	400 x 120 x 95	DDED0495	1 330.00
Suivant	1000 x 400 x 2100	11	40	400 x 120 x 95	DDED0496	1 162.00
Butées de blocage, conditionnées x 100					DDED0896	262.00



## Fûts

### Fût standard à grande ouverture

**Homologué UN : convient pour produits alimentaires et produits chimiques.**  
**Avec couvercle à visser 100 % hermétique et étanche.**

- Capacité : de 3,6 à 68 litres.
- Polyéthylène haute densité.
- Bouchon avec joint caoutchouc intégré.
- Dispositif de scellage.
- Température utilisation mini / maxi : -40°C à +80°C.
- Température maxi couvercle fermé : + 30°C.
- Empilage stable.
- Coloris : Blanc, couvercle : Rouge.
- **Conditionnement voir tableau (Cdt par).**
- **Autres conditionnements sur demande.**



Capacité (litres)	Ouverture (mm)	Nbre poignées	Dim. Ø x H (mm)	Poids (kg)	Cdt par	Réf.	Prix € HT l'unité
3,6	136	-	198 x 171	0,35	10	DDEE0751	21.20
6	136	-	198 x 263	0,42	10	DDEE0752	27.50
10	204	-	274 x 239	0,85	10	DDEE0753	44.90
15	204	-	274 x 328	0,97	8	DDEE0754	53.40
20	204	-	274 x 417	1,15	8	DDEE0755	57.50
26	204	-	316 x 424	1,19	8	DDEE0756	67.40
42	282	2	410 x 418	2,36	4	DDEE0757	95.10
55	282	2	410 x 520	2,64	4	DDEE0758	102.00
68	282	2	410 x 632	2,95	4	DDEE0759	109.00



### Fût à ouverture totale

**Homologué UN : usage international pour le transport de produits solides.**

**Transport et stockage de matières solides dangereuses.**

**Avec couvercle scellable 100 % hermétique et étanche.**

- Capacité : de 30 à 220 litres.
- Polyéthylène haute densité.
- Fermeture à levier en acier galvanisé.
- Dispositif de scellage.
- Empilage stable.
- Coloris : Bleu, couvercle : Noir.
- **Conditionnement voir tableau (Cdt par).**
- **Autres conditionnements sur demande.**



Autres capacités de fûts et de contenants.  
Consultez votre partenaire D-Direct.

Capacité (litres)	Ouverture (mm)	Nbre poignées	Dim. Ø x H (mm)	Homologation UN	Poids (kg)	Cdt par	Réf.	Prix € HT l'unité
30	255	2	312 x 512	1H2/X61/S	1,62	10	DDEE0760	32.00
60	320	0	398 x 639	3H2/X75/S	2,30	10	DDEE0762	41.10
60	338	2	398 x 615	1H2/X75/S	3,40	10	DDEE0761	47.90
120	445	0	495 x 793	1H2/X225/S	5,40	4	DDEE0763	70.90
150	445	0	495 x 966	1H2/X278/S	6,10	4	DDEE0764	76.80
220	490	0	590 x 974	1H2/X318/S	8,80	4	DDEE0765	114.00



### Fût à 2 bondes

**Homologué UN : usage international pour le stockage et le transport de liquides chimiques.**

**Transport et stockage de liquides agressifs et vaporisants.**

**Manutention optimale par appareillage international standardisé.**

- Capacité : 220 litres.
- Polyéthylène haute densité.
- Bouchons à visser avec joint.
- Vidangeable à 100 %.
- Empilage stable.
- Dim. : Ø 581 x H 940 mm.
- Poids : 8,50 kg.
- Coloris : Bleu.
- **Conditionné par 4 fûts.**
- **Autres conditionnements sur demande.**



Bouchons (mm)	Homologation UN	Cdt par	Réf.	Prix € HT l'unité
2 x Ø 56 x 4	1H1/Y1.9/200	4	DDEE0860	92.30
1 x Ø 56 x 4 + 1 x Ø 70 x 6	1H1/Y1.9/200	4	DDEE0861	107.00

### Fût avec poignées

**Homologué UN : usage international pour le stockage et le transport de liquides chimiques.**

- Capacité : 60 litres.
- Polyéthylène haute densité.
- Poignées rabattables scellables.
- Bouchons à visser avec joint : 1 x Ø 24/4 + 1 x Ø 56/4 mm.
- Dim. : Ø 399 x H 609 mm.
- Poids : 2,6 kg.
- Coloris : Bleu.
- Homologation UN : 1H1/X1.2/250.
- **Conditionné par 10 fûts.**
- **Autres conditionnements sur demande.**



Cdt par	Réf.	Prix € HT l'unité
10	DDEE0862	44.30



Qualité alimentaire.  
Sur demande.



## Bac gerbable avec ou sans couvercle

Idéal pour le stockage de matières premières alimentaires.

- De 13 à 120 litres.
- Matière : polyéthylène haute densité.
- Fond et côtés pleins.
- Utilisations : de -30° C à +60° C.
- Coins renforcés et arrondis.
- Lavable en machine.
- Poignées fermées.
- Coloris : Blanc ou Gris.
- Conditionné par 5 bacs ou 5 couvercles.
- Autres conditionnements sur demande.

A partir de

**26.60** €HT

l'unité par 5



Capacité (litres)	Dim. ext. L x l. x H (mm)	Dim. int. L x l. x H (mm)	Poids (kg)	Cdt par	Blanc		Gris		Prix € HT l'unité
					Réf.	Réf.	Réf.	Réf.	
13	400 x 300 x 165	340 x 245 x 155	1	5	DDED1377	DDED1387			26.60
18	400 x 300 x 215	340 x 245 x 205	1,2	5	DDED1378	DDED1388			28.60
30	600 x 400 x 165	540 x 345 x 155	1,5	5	DDED1379	DDED1389			35.40
40	600 x 400 x 215	540 x 345 x 205	1,8	5	DDED1380	DDED1390			37.80
60	600 x 400 x 320	540 x 345 x 310	2,4	5	DDED1381	DDED1391			44.90
80	800 x 600 x 220	740 x 540 x 210	3,5	5	DDED1382	DDED1392			69.70
120	800 x 600 x 320	740 x 540 x 310	4,3	5	DDED1383	DDED1393			72.60
Couvercle 400 x 300			0,5	5	DDED1384	DDED1394			19.80
Couvercle 600 x 400			0,95	5	DDED1385	DDED1395			24.30
Couvercle 800 x 600			3	5	DDED1386	-			64.00



À partir de 25 pièces.  
Un marquage à chaud avec votre nom ou avec votre logo peut être réalisé. Consultez votre partenaire D-Direct.

## Bac gerbable emboîtable bicolore - 600 x 400

Idéal pour une utilisation optimale de votre volume de chargement.

Empilés à vide, ils offrent un gain de place considérable pour le stockage et la distribution dans l'industrie alimentaire ou pour les retours de livraisons.

- Capacité : de 22 à 47 litres.
- Matière : polyéthylène haute densité ou polypropylène.
- Coloris : Bleu et Jaune.
- Conditionné par 5 bacs.
- Autres conditionnements sur demande.



Capacité (litres)	Type de fond	Type de parois	Dim. ext. L x l. x H (mm)	Dim. int. L x l. x H (mm)	Matière	Poids (kg)	Cdt par	Réf.	Prix € HT l'unité
22	Plein	Pleines	600 x 400 x 123	556 x 356 x 109	PEHD	1,5	5	DDED1491	22.90
25	Plein	Pleines	600 x 400 x 144	556 x 356 x 129	PEHD	1,6	5	DDED1492	23.90
34	Plein	Pleines	600 x 400 x 184	556 x 356 x 172	PEHD	1,8	5	DDED1493	27.10
47	Plein	Pleines	600 x 400 x 241	556 x 356 x 234	PP	2,2	5	DDED1494	32.10
22	Ajouré	Ajourées	600 x 400 x 127	556 x 356 x 105	PEHD	1,3	5	DDED1495	21.90
25	Ajouré	Ajourées	600 x 400 x 148	556 x 356 x 125	PEHD	1,3	5	DDED1496	22.50
34	Ajouré	Ajourées	600 x 400 x 188	556 x 356 x 168	PEHD	1,8	5	DDED1497	24.90
47	Ajouré	Ajourées	600 x 400 x 246	556 x 356 x 230	PP	2,2	5	DDED1498	31.30



## Bac gerbable emboîtable unicolore - 600 x 400

Idéal pour une utilisation optimale de votre volume de chargement.

Empilés à vide, ils offrent un gain de place considérable pour le stockage et la distribution dans l'industrie alimentaire ou pour les retours de livraisons.

- Capacité : de 26 à 60 litres.
- Matière : polyéthylène haute densité ou polypropylène.
- Coloris : Gris.
- Conditionné par 5 bacs.
- Autres conditionnements sur demande.



Capacité (litres)	Type de fond	Type de parois	Dim. ext. L x l. x H (mm)	Dim. int. L x l. x H (mm)	Matière	Poids (kg)	Cdt par	Réf.	Prix € HT l'unité
26	Plein	Pleines	600 x 400 x 140	556 x 356 x 130	PP	1,7	5	DDED1499	22.00
36	Plein	Pleines	600 x 400 x 190	556 x 356 x 175	PP	1,9	5	DDED1500	25.30
47	Plein	Pleines	600 x 400 x 240	556 x 356 x 225	PP	2,3	5	DDED1501	28.30
60	Plein	Pleines	600 x 400 x 320	556 x 356 x 304	PP	3	5	DDED1502	32.50
26	Ajouré	Ajourées	600 x 400 x 140	556 x 356 x 124	PP	1,5	5	DDED1503	20.20
36	Ajouré	Ajourées	600 x 400 x 190	556 x 356 x 172	PEHD	1,8	5	DDED1504	26.40
38	Ajouré	Ajourées	600 x 400 x 200	556 x 356 x 185	PP	1,8	5	DDED1505	23.10
47	Ajouré	Ajourées	600 x 400 x 240	556 x 356 x 225	PP	2,1	5	DDED1506	28.50
60	Ajouré	Ajourées	600 x 400 x 320	556 x 356 x 304	PP	3	5	DDED1507	30.20



## Bac gerbable emboîtable bicolore PEHD - 600 x 400

Idéal pour une utilisation optimale de votre volume de chargement.

Emboîtable à 70 %.

- Capacité : 32 litres.
- Matière : polyéthylène haute densité.
- Coloris : Gris et Rouge.
- Conditionné par 5 bacs.
- Autres conditionnements sur demande.



Capacité (litres)	Type de fond	Type de parois	Dim. ext. L x l. x H (mm)	Dim. int. L x l. x H (mm)	Poids (kg)	Cdt par	Réf.	Prix € HT l'unité
32	Plein	Pleines	600 x 400 x 200	495 x 358 x 176	1,7	5	DDED1508	24.50
32	Ajouré	Ajourées	600 x 400 x 200	495 x 358 x 176	1,6	5	DDED1509	26.20





# Bacs plastiques

## Bac gerbable - PEHD

Bac gerbable fond et parois pleins.  
Idéal pour le transport et le stockage de grandes quantités de marchandises grâce à leur haute résistance.

- Capacité : de 12 à 55 litres.
- Matière : polyéthylène haute densité.
- Coloris : Gris.

**Options :**

- Couvercle.
- Coloris : Blanc.
- Conditionnement voir tableau (Cdt par).
- Autres conditionnements sur demande.



DDED1510



DDED1511



DDED1512



DDED1516



Capacité (litres)	Dim. ext. L x l. x H (mm)	Dim. int. L x l. x H (mm)	Poids (kg)	Cdt par	Réf.	Prix € HT l'unité
12	395 x 295 x 165	340 x 245 x 160	0,80	20	DDED1510	15.50
15	395 x 295 x 215	340 x 245 x 210	1,02	20	DDED1511	17.30
25	595 x 395 x 165	540 x 345 x 160	1,54	10	DDED1512	28.00
35	595 x 395 x 215	540 x 345 x 210	1,83	10	DDED1513	31.30
55	595 x 395 x 320	540 x 345 x 315	2,35	10	DDED1514	37.60
Couvercle pour bacs 12 et 15 litres		400 x 300	0,30	20	DDED1515	10.20
Couvercle pour bacs 25, 35 et 55 litres		600 x 400	0,68	20	DDED1516	15.20

## Bac emboîtable et gerbable - 600 x 400

Matière polyéthylène haute densité.

- Parois verticales pour un maximum de volume utile.
- Montants renforcés pour un gerbage en sécurité.
- Un marquage de couleur différente sur le dessus de la poignée facilite le stockage.
- Emboîtable à 45 % pour un gain de place pour le stockage et des économies lors du transport à vide.
- Coloris : Blanc ou Gris, à préciser à la commande.
- Conditionnement voir tableau (Cdt par).
- Autres conditionnements sur demande.



DDED0909



DDED0906



DDED1398



DDED0903



DDED1399



Capacité (litres)	Type de fond	Type de parois	Dim. ext. L x l. x H (mm)	Dim. int. L x l. x H (mm)	Poids (kg)	Cdt par	Réf.	Prix € HT l'unité
30	Ajouré	Ajourées	600 x 400 x 150	565 x 365 x 135	1,6	20	DDED0905	23.00
30	Plein	Ajourées	600 x 400 x 150	565 x 365 x 135	1,615	20	DDED1397	23.50
30	Plein	Pleines	600 x 400 x 150	565 x 365 x 135	1,725	20	DDED0903	24.10
40	Ajouré	Ajourées	600 x 400 x 200	565 x 365 x 185	2	10	DDED0910	28.90
40	Plein	Ajourées	600 x 400 x 200	565 x 365 x 185	2	10	DDED0909	30.30
40	Plein	Pleines	600 x 400 x 200	565 x 365 x 185	2,2	10	DDED0906	30.70
40	Plein	1/2 ajourées	600 x 400 x 200	565 x 365 x 185	2,175	10	DDED1398	30.30
40	Plein	1/4 ajourées	600 x 400 x 200	565 x 365 x 185	2,2	10	DDED1399	30.30
60	Ajouré	Ajourées	600 x 400 x 300	565 x 365 x 285	2,6	5	DDED1123	45.60
60	Plein	Ajourées	600 x 400 x 300	565 x 365 x 285	2,65	5	DDED1124	47.00
60	Plein	Pleines	600 x 400 x 300	565 x 365 x 285	3,10	5	DDED1122	50.60



DDED1124



DDED1123

## Bac emboîtable et gerbable - 800 x 400

Matière polyéthylène haute densité.

- Parois verticales pour un maximum de volume utile.
- Montants renforcés pour un gerbage en sécurité.
- Un marquage de couleur différente sur le dessus de la poignée facilite le stockage.
- Emboîtable à 45 % pour un gain de place pour le stockage et des économies lors du transport à vide.
- Coloris : Blanc.
- Conditionné par 5 bacs.
- Autres conditionnements sur demande.




DDED0913



DDED0914



Capacité (litres)	Type de fond	Type de parois	Dim. ext. L x l. x H (mm)	Dim. int. L x l. x H (mm)	Poids (kg)	Cdt par	Réf.	Prix € HT l'unité
50	Ajouré	Ajourées	800 x 400 x 200	763 x 364 x 186	2,685	5	DDED0914	41.60
50	Plein	Ajourées	800 x 400 x 200	763 x 364 x 186	2,85	5	DDED0913	43.00
50	Plein	1/2 ajourées	800 x 400 x 200	763 x 364 x 186	3	5	DDED0912	44.30
50	Plein	Pleines	800 x 400 x 200	763 x 364 x 186	3,15	5	DDED0911	45.50



DDED0911



## Chariot de transport

Pour bacs 400 x 300 ou 600 x 400 mm.

- Charge : 250 kg.
- Cadre en ABS.
- Trous d'écoulement dans les angles.
- Fourches zinguées avec fixation des roues renforcée.
- Roues caoutchouc, pivotantes Ø 100 mm.
- Dim. ext. : L 610 x l. 410 x H 160 mm.
- Poids : 3,25 kg.
- Coloris : Noir, Rouge, Bleu, Jaune, Vert.
- Conditionné par 3 chariots.
- Autres conditionnements sur demande.

Coloris	Cdt par	Réf.	Prix € HT l'unité
Noir	3	DDAB0531	65.00
Rouge	3	DDAB0606	65.00
Bleu	3	DDAB0607	65.00
Jaune	3	DDAB0608	65.00
Vert	3	DDAB0609	65.00



## Chariot de transport avec freins

Pour bac 600 x 400.

- Charge : 250 Kg.
- Cadre en ABS très résistant.
- Fourches zinguées avec fixation des roues renforcée.
- 2 roues fixes et 2 pivotantes avec frein en caoutchouc.
- Dim. ext. : L 610 x l. 410 x H 160 mm.
- Poids : 3,3 kg.
- Coloris : Gris, Noir, Bleu, Rouge, Vert, Jaune.



Coloris	Réf.	Prix € HT l'unité
Gris	DDAB1053	110.00
Noir	DDAB1054	110.00
Bleu	DDAB1055	110.00
Rouge	DDAB1056	110.00
Vert	DDAB1057	110.00
Jaune	DDAB1058	110.00



## Chariot de transport

Pour bacs 400 x 300 ou 600 x 400 mm.

- Charge : 250 Kg.
- Cadre en ABS haute qualité.
- Fourches en polyamide. Vis inox.
- Roues nylon, pivotantes Ø 100 mm.
- Dim. ext. : L 620 x l. 420 x H 155 mm.
- Poids : 2,86 kg.
- Coloris : Noir, Rouge, Bleu, Jaune, Vert.
- Conditionné par 3 chariots.
- Autres conditionnements sur demande.

Coloris	Cdt par	Réf.	Prix € HT l'unité
Noir	3	DDAB0408	103.00
Rouge	3	DDAB0614	103.00
Bleu	3	DDAB0615	103.00
Jaune	3	DDAB0616	103.00
Vert	3	DDAB0617	103.00



## Chariot pour réhausses ou bacs 600 x 400 et 800 x 600

- Charge : 300 kg.
- Cadre plein en polypropylène.
- Fourches et vis en acier galvanisé.
- Roues nylon ou caoutchouc.
- Dim. : L 800 x l. 600 x H 200 mm.
- Coloris : Gris.
- Poids : 10 kg.



Roues	Réf.	Prix € HT l'unité
Nylon	DDAB0535	178.00
Caoutchouc	DDAB0536	191.00

## Plateau roulant 540 kg

- Charge : 540 Kg.
- Chariot (PP) avec 4 roues pivotantes polyamide, fourches galvanisées.
- 4 poignées ergonomiques.
- Interconnectable sur le côté court et le côté long.
- Empilable.
- Dim. ext. : L 580 x l. 380 x H 120 mm.
- Poids : 2,90 kg.
- Coloris : Noir.

Réf.	Prix € HT l'unité
DDAB0916	88.00



## Couvercle de palettes

Robuste avec 2 sangles d'arrimage rétractables.

L'alternative au film étirable.

- Crochet pour palette en bois ou en plastique.
- Sangles rétractables L 245 mm avec mécanisme de tension intégré.
- Poignées intégrées.
- Température : -20 à 40 °C.



## Chariot Euronorm et conteneur


Chariot à roues peut être transformé en palette avec 2 semelles par une simple pression sur les pédales de chaque côté.

Conteneur pliable 280 litres adapté au chariot avec 2 portes pliantes sur les côtés longs.

- Charge : 250 kg.
- Matière : polypropylène.
- 2 roues fixes Ø 100 mm et 2 roues pivotantes Ø 80 mm.

Options :

- Poignée pour une manipulation ergonomique.
- Crochet de remorquage pour coupler plusieurs chariots.



Couverture disponible. Consultez votre partenaire D-Direct.

Modèle	Dim. L x P x H (mm)	Poids (kg)	Réf.	Prix € HT l'unité
Pour palette en bois 1200 x 800	1222 x 822 x 118	8	DDAB1003	268.00
Pour palette en plastique 1200 x 800	1222 x 822 x 118	8	DDAB1004	268.00
Pour palette en bois 1200 x 1000	1227 x 1027 x 100	12,8	DDAB1005	298.00
Pour palette en plastique 1200 x 1000	1227 x 1027 x 100	12,8	DDAB1006	298.00

Modèle	Dim. L x P x H (mm)	Poids (kg)	Réf.	Prix € HT l'unité
Chariot seul	800 x 600 x 196	12,15	DDAB0983	357.00
Chariot + conteneur	800 x 600 x 910	29,7	DDAB0984	813.00



## Bacs Norme Europe

### Bac gerbable avec ouverture frontale

Fond plein nervuré et côtés ajourés.

Capacité : 60 litres.

- Fabriqué en polyéthylène recyclé.
- Dim. ext. : L 600 x l. 400 x H 320 mm.
- Dim. int. : L 555 x l. 355 x H 293 mm.
- Ouverture : L 345 x H 203 mm.
- Poids : 2,2 kg.
- Coloris : Noir.
- **Conditionné par 10 bacs.**
- **Autres conditionnements sur demande.**

ISSUS À 100%  
DE MATÉRIAUX  
RECYCLÉS



Cdt par	Réf.	Prix € HT l'unité
10	DDED1207	26.40

### Bac gerbable transparent avec couvercle

Utilisation polyvalente pour le stockage, le transport, le classement, le tri ....

Le système de clip Bleu maintient la boîte et le couvercle ensemble.

Contenu toujours visible et reconnaissable.

- Fabriqué en polypropylène transparent.
- Plage de température : -15 à + 80°C.
- Conception ergonomique - Résistant aux chocs.
- **Conditionné par 10 bacs.**
- **Autres conditionnements sur demande.**



Capacité (litres)	Dim. ext. L x l. x H (mm)	Dim. int. L x l. x H (mm)	Poids (kg)	Cdt par	Réf.	Prix € HT l'unité
4	395 x 255 x 88	348 x 220 x 67	0,70	10	DDED1433	13.80
5	340 x 200 x 125	285 x 160 x 105	0,54	10	DDED1434	15.20
9	395 x 255 x 155	335 x 210 x 140	0,90	10	DDED1430	16.50
12	465 x 270 x 150	415 x 235 x 140	1,00	10	DDED1435	19.10
18	480 x 390 x 200	395 x 335 x 170	1,30	10	DDED1436	27.90
35	480 x 390 x 310	370 x 310 x 280	2,10	10	DDED1431	34.60
48	600 x 400 x 315	530 x 325 x 289	2,58	10	DDED1432	39.30
64	710 x 440 x 310	605 x 370 x 280	3,10	10	DDED1437	43.70
84	710 x 440 x 380	605 x 370 x 355	3,30	10	DDED1438	54.60

### Bac gerbable emboîtable transparent avec couvercle

Utilisation polyvalente pour le stockage, le transport, le classement, le tri, l'archivage ....

Le système de clip Bleu maintient la boîte et le couvercle ensemble.

Contenu toujours visible et reconnaissable.

- Fabriqué en polypropylène transparent.
- Fond renforcé.
- Plage de température : -15 à + 80°C.
- Conception ergonomique - Résistant aux chocs.
- **Conditionnement voir tableau (Cdt par).**
- **Autres conditionnements sur demande.**

Capacité (litres)	Dim. ext. L x l. x H (mm)	Dim. int. L x l. x H (mm)	Poids (kg)	Modèle	Cdt par	Réf.	Prix € HT l'unité
56	600 x 400 x 350	485 x 310 x 325	2,30	Sans roulettes	10	DDED1517	34.60
60	520 x 460 x 385	385 x 360 x 370	2,20	Sans roulettes	10	DDED1518	36.10
106	520 x 470 x 690	380 x 350 x 660	4,00	Sans roulettes	3	DDED1519	66.00
134	1205 x 505 x 360	1090 x 400 x 320	5,60	Avec roulettes	3	DDED1520	103.00



## Bac empilable EURONORM

Le plus large choix pour l'industrie.

- Fond et côtés pleins.
- Coloris : Noir.
- En plastique recyclé.
- Résistant aux chocs.
- **Option :**
- Couvercle.
- **Conditionné par 10 bacs ou 10 couvercles.**
- **Autres conditionnements sur demande.**

A partir de  
**11.40** €HT  
le bac par 10



Capacité (litres)	Dim. ext. L x l. x H (mm)	Dim. int. L x l. x H (mm)	Poids (kg)	Cdt par	Réf.	Prix € HT l'unité	
10	400 x 300 x 120	356 x 256 x 110	0,77	10	DDED1401	11.40	
15	400 x 300 x 170	356 x 256 x 160	0,97	10	DDED1402	11.60	
20	400 x 300 x 220	356 x 256 x 211	0,96	10	DDED1403	14.10	
30	400 x 300 x 325	356 x 256 x 297	1,75	10	DDED1404	17.60	
Couvercle à poser 400 x 300				0,38	10	DDED1405	8.00
20	600 x 400 x 120	555 x 358 x 105	1,39	10	DDED1406	15.50	
33	600 x 400 x 170	560 x 360 x 157	1,69	10	DDED1407	18.00	
42	600 x 400 x 220	555 x 355 x 215	1,78	10	DDED1408	20.70	
60	600 x 400 x 320	552 x 353 x 315	2,7	10	DDED1409	24.80	
Couvercle à poser 600 x 400				0,87	10	DDED1410	9.80

## Bac pliable gerbable Norme Europe

Fond et côtés ajourés.

- Matière : polypropylène.
- Système de pliage ergonomique Rouge.
- Porte-étiquettes sur tous les côtés.
- Coloris : Bleu.
- **Conditionné par 10 bacs.**
- **Autres conditionnements sur demande.**

**N**  
Nouveauté



De nombreux modèles disponibles. Consultez votre partenaire D-Direct.

Capacité (litres)	Dim. int. L x l. x H (mm)	Dim. ext. L x l. x H (mm)	Poids (kg)	Cdt par	Réf.	Prix € HT l'unité
16	370 x 272 x 165	400 x 300 x 170	0,92	10	DDED1451	12.30
23	570 x 368 x 116	600 x 400 x 120	1,40	10	DDED1452	16.30
33	570 x 368 x 166	600 x 400 x 170	1,63	10	DDED1453	17.90
40	570 x 368 x 196	600 x 400 x 200	1,75	10	DDED1454	18.90
45	570 x 368 x 224	600 x 400 x 230	1,91	10	DDED1455	21.80






## Bac gerbable

Fond et côtés pleins.

Dim. : 400 x 300 et 600 x 400 mm.

- Fabriqué en polypropylène qualité alimentaire.
- Résistance aux températures allant de -20°C à +60°C.
- **Conditionné par 10 bacs ou 10 couvercles.**
- **Autres conditionnements sur demande.**



Couvercle à poser



Couvercle à charnières



Capacité (litres)	Dim. ext. L x l. x H (mm)	Dim. int. L x l. x H (mm)	Poignées	Poids (kg)	Cdt par	Rouge	Bleu	Jaune	Vert	Prix € HT l'unité	Gris	Prix € HT l'unité
						Réf.	Réf.	Réf.	Réf.		Réf.	
10	400 x 300 x 120	356 x 256 x 110	Fermées	0,77	10	DDED1132	DDED1144	DDED1156	DDED1168	<b>12.80</b>	DDED1180	<b>12.90</b>
15	400 x 300 x 170	356 x 256 x 160	Ouvertes	0,97	10	DDED1133	DDED1145	DDED1157	DDED1169	<b>14.70</b>	DDED1181	<b>14.60</b>
20	400 x 300 x 220	356 x 256 x 211	Ouvertes	0,96	10	DDED1134	DDED1146	DDED1158	DDED1170	<b>15.00</b>	DDED1182	<b>15.00</b>
30	400 x 300 x 325	356 x 256 x 297	Ouvertes	1,75	10	DDED1135	DDED1147	DDED1159	DDED1171	<b>19.70</b>	DDED1183	<b>20.20</b>
Couvercle à poser : 400 x 300 mm.				0,40	10	DDED1136	DDED1148	DDED1160	DDED1172	<b>9.40</b>	DDED1184	<b>9.40</b>
Couvercle à charnières : 400 x 300 mm.				0,40	10	DDED1137	DDED1149	DDED1161	DDED1173	<b>9.40</b>	DDED1185	<b>9.20</b>
20	600 x 400 x 120	555 x 358 x 105	Fermées	1,39	10	DDED1138	DDED1150	DDED1162	DDED1174	<b>18.30</b>	DDED1186	<b>18.20</b>
33	600 x 400 x 170	560 x 360 x 157	Ouvertes	1,69	10	DDED1139	DDED1151	DDED1163	DDED1175	<b>21.90</b>	DDED1187	<b>20.80</b>
42	600 x 400 x 220	555 x 355 x 215	Ouvertes	1,78	10	DDED1140	DDED1152	DDED1164	DDED1176	<b>26.10</b>	DDED1188	<b>23.90</b>
60	600 x 400 x 320	552 x 353 x 304	Ouvertes	2,70	10	DDED1141	DDED1153	DDED1165	DDED1177	<b>31.20</b>	DDED1189	<b>29.00</b>
Couvercle à poser : 600 x 400 mm.				0,87	10	DDED1142	DDED1154	DDED1166	DDED1178	<b>12.10</b>	DDED1190	<b>12.00</b>
Couvercle à charnières : 600 x 400 mm.				0,87	10	DDED1143	DDED1155	DDED1167	DDED1179	<b>12.70</b>	DDED1191	<b>11.90</b>

## Bac gerbable - 800 x 600

Fond et côtés pleins.

Poignées ouvertes - 4 côtés.

80 - 125 LITRES

- En polypropylène.
- Résistance aux températures allant de -20°C à +60°C.
- Résiste aux huiles et graisses.
- Coloris : Gris, Rouge, Bleu, Jaune, Vert.
- **Conditionné par 5 bacs.**
- **Autres conditionnements sur demande.**



Capacité (litres)	Dim. ext. L x l. x H (mm)	Dim. int. L x l. x H (mm)	Poids (kg)	Cdt par	Gris	Rouge	Bleu	Jaune	Vert	Prix € HT l'unité
					Réf.	Réf.	Réf.	Réf.	Réf.	
80	800 x 600 x 210	745 x 545 x 190	3,55	5	DDED1366	DDED1367	DDED1369	DDED1371	DDED1373	<b>82.30</b>
125	800 x 600 x 320	745 x 545 x 305	4,70	5	DDED0970	DDED1368	DDED1370	DDED1372	DDED1374	<b>95.40</b>

**D** À partir de 25 pièces. Un marquage à votre nom ou avec votre logo peut être réalisé sur les bacs Norme Europe.

## Bac gerbable à couvercle

Bac navette avec couvercle à charnière coloré.

Bac emboîtable et gerbable.

Dim. : 600 x 400 mm.

- Capacité 40, 52, 63 et 69 litres.
- Fabriqué en polypropylène recyclé.
- Utilisation entre -20°C et +40°C.
- Coloris bac : Noir.
- Coloris couvercle : Jaune, Vert, Bleu ou Rouge.
- **Conditionné par 5 bacs.**
- **Autres conditionnements sur demande.**



Capacité (litres)	Dim. ext. L x l. x H (mm)	Dim. int. L x l. x H (mm)	Poids (kg)	Cdt par	Jaune	Vert	Bleu	Rouge	Prix € HT l'unité
					Réf.	Réf.	Réf.	Réf.	
40	600 x 400 x 250	530 x 355 x 215	2,50	5	DDED1426	DDED1439	DDED1442	DDED1445	<b>51.40</b>
52	600 x 400 x 310	530 x 355 x 275	2,80	5	DDED1448	DDED1427	DDED1443	DDED1446	<b>54.40</b>
63	600 x 400 x 365	530 x 355 x 330	3,00	5	DDED1449	DDED1440	DDED1428	DDED1447	<b>57.90</b>
69	600 x 400 x 400	530 x 355 x 365	3,20	5	DDED1450	DDED1441	DDED1444	DDED1429	<b>62.50</b>



## Bacs Norme Europe

### Bac gerbable

Fond et parois pleins.

- Dim. : 400 x 300 - 600 x 400 et 800 x 600 mm.
- Matière polypropylène haute densité.
- Conditionnement voir tableau (Cdt par).
- Autres conditionnements sur demande.



DDED1084




DDED1093



DDED1101



DDED1104



Couvercle encastrable



Capacité (litres)	Dim. ext. L x l. x H (mm)	Dim. int. L x l. x H (mm)	Poignées	Poids (kg)	Cdt par	Gris		Rouge		
						Réf.	Prix € HT l'unité	Réf.	Prix € HT l'unité	
10	400 x 300 x 118	355 x 255 x 105	Fermées	0,769	10	DDED1085	15.50	DDED1084	15.50	
15	400 x 300 x 175	355 x 255 x 164	Fermées	1,020	10	DDED1087	19.10	DDED1086	19.10	
20	400 x 300 x 235	355 x 255 x 220	Fermées	1,272	10	DDED1089	22.20	DDED1088	22.20	
30	400 x 300 x 319	355 x 255 x 300	Fermées	1,770	10	DDED1090	28.00	-	-	
Couvercle encastrable 400 x 300						10	DDED1105	11.00	DDED1375	11.00
12	600 x 400 x 73	555 x 355 x 62	Fermées	1,080	5	DDED1091	21.90	-	-	
21	600 x 400 x 118	555 x 355 x 105	Fermées	1,360	5	DDED1093	23.50	DDED1092	23.50	
28	600 x 400 x 150	555 x 355 x 139	Fermées	1,480	5	DDED1094	27.20	-	-	
33	600 x 400 x 175	555 x 355 x 164	Fermées	1,696	5	DDED1095	30.20	-	-	
45	600 x 400 x 235	555 x 355 x 220	Fermées	2,175	5	DDED1097	34.90	DDED1096	34.90	
54	600 x 400 x 280	555 x 355 x 265	Fermées	2,510	5	DDED1098	38.40	-	-	
60	600 x 400 x 319	555 x 355 x 300	Ouvertes	2,745	5	DDED1100	40.10	DDED1099	40.10	
75	600 x 400 x 412	555 x 355 x 398	Ouvertes	3,675	5	DDED1101	54.20	-	-	
Couvercle encastrable 600 x 400						5	DDED1106	22.90	DDED1376	22.90
87	800 x 600 x 235	755 x 555 x 205	Ouvertes	4,100	3	DDED1102	60.20	-	-	
125	800 x 600 x 319	755 x 555 x 295	Ouvertes	4,680	3	DDED1103	70.40	-	-	
162	800 x 600 x 412	755 x 555 x 382	Ouvertes	6,260	3	DDED1104	78.70	-	-	
Couvercle encastrable 800 x 600						3	DDED1107	43.60	-	-



Certains bacs Norme Europe existent en version ajournée. Consultez votre Partenaire D-Direct.

### Bac gerbable emboîtable sur couvercle

Idéal pour le transport et la distribution des marchandises qui demandent un emballage sécurisé. Gerbable, emboîtable pour un retour économique.

- Capacité : de 18 à 80 litres.
- Matière polypropylène.
- Couvercle rabattable à la verticale et inviolable en position fermée par clé de sécurité (en option).
- Emboîtable jusqu'à 75 % à vide.
- Conditionnement voir tableau (Cdt par).
- Autres conditionnements sur demande.
- Options :
  - Clés de sécurité
  - Porte-étiquette transparent.



DDED1125



DDED1126



DDED1127



DDED1128



DDED1131



Emboîtables et gerbables pour un retour économique

### Chariot universel pour bacs

- Charge : 500 kg.
- Dim. utiles : L 600 x l. 400 mm.
- Dim. : L 798 x l. 598 x H 171 mm.
- Roues Ø 100 mm (avec frein).
- Poids : 9,7 kg.
- Coloris : Noir.



Capacité (litres)	Dim. ext. L x l. x H (mm)	Dim. int. L x l. x H (mm)	Charge au gerbage (kg)	Gain emboîté	Coloris	Poids (kg)	Cdt par	Réf.	Prix € HT l'unité
18	400 x 300 x 222	338 x 254 x 197	126	51 %	Bleu	1,8	5	DDED1125	37.10
25	400 x 300 x 306	329 x 250 x 282	126	64 %	Bleu	2,1	5	DDED1126	41.40
48	600 x 400 x 264	530 x 353 x 240	165	64 %	Bleu	3	3	DDED1127	58.30
54	600 x 400 x 306	514 x 350 x 281	165	64 %	Bleu	3,2	3	DDED1128	60.80
65	600 x 400 x 365	508 x 346 x 340	165	78 %	Bleu	3,5	3	DDED1129	63.30
70	600 x 400 x 400	521 x 343 x 375	165	78 %	Bleu	3,7	3	DDED1130	71.30
80	710 x 460 x 368	597 x 374 x 330	-	78 %	Vert	4,3	3	DDED1131	76.70

Réf.	Prix € HT l'unité
DDAB0551	229.00



## Bac gerbable emboîtable aller-retour - 600 x 400

Emboîtage à vide maximum pour un retour économique optimum.

Matière polyéthylène haute densité.

- Conditionné par 5 bacs.
- Autres conditionnements sur demande.




Capacité (litres)	Type de fond	Type de parois	Dim. ext. L x l. x H (mm)	Dim. int. L x l. x H (mm)	Coloris	Poids (kg)	Cdt par	Réf.	Prix € HT l'unité
26	Ajouré	Ajourées	600 x 400 x 147	553 x 360 x 122	Bleu foncé/Bleu clair	1,455	5	DDED1108	29.50
35	Ajouré	Ajourées	600 x 400 x 187	553 x 360 x 163	Brun Rouge/Beige	1,77	5	DDED1252	32.60
45	Plein perforé	Ajourées	600 x 400 x 232	553 x 360 x 217	Brun/Beige	2,13	5	DDED1110	35.90
60	Plein perforé	Ajourées	600 x 400 x 316	553 x 360 x 297	Brun Rouge/Beige	2,62	5	DDED1111	45.10

## Bac gerbable emboîtable aller-retour - 600 x 400

Emboîtage à vide maximum pour un retour économique optimum.

Matière polyéthylène haute densité.

- Conditionné par 5 bacs.
- Autres conditionnements sur demande.



Capacité (litres)	Type de fond	Type de parois	Dim. ext. L x l. x H (mm)	Dim. int. L x l. x H (mm)	Coloris	Poids (kg)	Cdt par	Réf.	Prix € HT l'unité
18	Plein	Pleines	600 x 400 x 117	458 x 338 x 102	Gris/Gris clair	1,18	5	DDED1112	24.30
32	Plein	Pleines	600 x 400 x 200	458 x 338 x 177	Gris/Rouge	1,74	5	DDED1113	32.40
50	Plein	Pleines	600 x 400 x 300	458 x 340 x 270	Gris/Rouge	2,30	5	DDED1114	42.30
70	Plein	Pleines	600 x 400 x 400	458 x 340 x 370	Gris/Gris clair	3,06	5	DDED1115	52.10

## Bac gerbable emboîtable aller-retour - 600 x 400

Emboîtage à vide maximum pour un retour économique optimum.

Matière polyéthylène haute densité.

- Conditionné par 5 bacs.
- Autres conditionnements sur demande.



Capacité (litres)	Type de fond	Type de parois	Dim. ext. L x l. x H (mm)	Dim. int. L x l. x H (mm)	Coloris	Poids (kg)	Cdt par	Réf.	Prix € HT l'unité
18	Ajouré	Ajourées	600 x 400 x 117	458 x 338 x 102	Gris/Gris clair	1,09	5	DDED1116	23.80
32	Ajouré	Ajourées	600 x 400 x 200	458 x 338 x 177	Gris/Gris clair	1,60	5	DDED1117	30.40
50	Ajouré	Ajourées	600 x 400 x 300	460 x 340 x 270	Gris/Gris clair	2,10	5	DDED1118	37.50
70	Ajouré	Ajourées	600 x 400 x 400	460 x 340 x 370	Gris	2,65	5	DDED1119	47.00

## Bac gerbable emboîtable - 600 x 400

Emboîtage à vide maximum pour un retour économique optimum.

Matière polyéthylène haute densité.

- Conditionné par 5 bacs.
- Autres conditionnements sur demande.



Capacité (litres)	Type de fond	Type de parois	Dim. ext. L x l. x H (mm)	Dim. int. L x l. x H (mm)	Coloris	Poids (kg)	Cdt par	Réf.	Prix € HT l'unité
27	Ajouré	Ajourées	600 x 400 x 153	556 x 357 x 135	Bleu/Vert	1,55	5	DDED1120	27.80
46	Plein perforé	Ajourées	600 x 400 x 244	556 x 357 x 235	Bleu/Vert	2,10	5	DDED1121	32.50



## Bacs Norme Europe

### Bac gerbable à couvercle solidaire Fond et parois pleins.

**Dim. : 400 x 300 et 600 x 400 mm.**

**• Capacité : 10 à 75 litres.**

- Matière : polyéthylène haute densité.
- Charnière de couvercle intégrée.
- Orifices de plombage pour un transport en toute sécurité.
- Pattes de verrouillage de fermeture.
- Poignées fermées. Hors bac 75 litres : Poignées ouvertes.
- Coloris : Gris.

**• Conditionné par 5 bacs.**

**• Autres conditionnements sur demande.**



DDED1231




DDED1238

Capacité (litres)	Dim. ext. L x l. x H (mm)	Dim. int. L x l. x H (mm)	Poids (kg)	Cdt par	Réf.	Prix € HT l'unité
10	400 x 300 x 129	355 x 255 x 105	1,21	5	DDED1230	<b>32.70</b>
15	400 x 300 x 186	355 x 255 x 164	1,43	5	DDED1231	<b>35.00</b>
20	400 x 300 x 246	355 x 255 x 220	1,68	5	DDED1232	<b>37.30</b>
30	400 x 300 x 330	355 x 255 x 300	2,18	5	DDED1233	<b>44.30</b>
28	600 x 400 x 161	555 x 355 x 139	2,28	5	DDED1234	<b>48.80</b>
33	600 x 400 x 186	555 x 355 x 164	2,48	5	DDED1235	<b>50.80</b>
45	600 x 400 x 246	555 x 355 x 220	2,96	5	DDED1236	<b>60.20</b>
54	600 x 400 x 291	555 x 355 x 265	3,33	5	DDED1237	<b>66.30</b>
75	600 x 400 x 423	555 x 355 x 394	4,47	5	DDED1238	<b>81.40</b>



Pattes de verrouillage



Orifice de plombage

### Bac gerbable


**Fond et côtés ajourés.**

**Dim. : 600 x 400 mm.**

- Fabriqué en polyéthylène qualité alimentaire.
- Résistance aux chocs et aux charges élevées.
- Poignées ouvertes.
- Coins arrondis.

**• Conditionné par 10 bacs.**

**• Autres conditionnements sur demande.**



Capacité (litres)	Dim. ext. L x l. x H (mm)	Dim. int. L x l. x H (mm)	Poids (kg)	Cdt par	Brun	Rouge	Bleu	Jaune	Vert	Prix € HT l'unité
					Réf.	Réf.	Réf.	Réf.	Réf.	
15	600 x 400 x 90	565 x 365 x 75	0,89	10	DDED1341	DDED1346	DDED1351	DDED1356	DDED1361	<b>16.50</b>
29	600 x 400 x 150	565 x 365 x 138	1,17	10	DDED1342	DDED1347	DDED1352	DDED1357	DDED1362	<b>23.10</b>
45	600 x 400 x 240	565 x 365 x 220	2,06	10	DDED1343	DDED1348	DDED1353	DDED1358	DDED1363	<b>28.30</b>
61	600 x 400 x 320	565 x 365 x 305	2,44	10	DDED1344	DDED1349	DDED1354	DDED1359	DDED1364	<b>33.60</b>
80	600 x 400 x 410	565 x 365 x 395	2,66	10	DDED1345	DDED1350	DDED1355	DDED1360	DDED1365	<b>43.20</b>



### Bac gerbable à ouverture frontale ou latérale

**Permet d'identifier et d'accéder au contenu du bac sans le déplacer.**

**Porte abattante transparente sur le petit ou le grand côté.**

**• Capacité : 56 litres.**

- Matière : polyéthylène haute densité.
- Dim. : L 600 x l. 400 x H 300 mm.
- Fond et parois pleins.
- Coloris : Gris clair.

**• Conditionné par 5 bacs.**

**• Autres conditionnements sur demande.**

**Option sur demande :**

- Couvercle.



Capacité (litres)	Porte ouverture	Dim. ext. L x l. x H (mm)	Dim. int. L x l. x H (mm)	Poids (kg)	Cdt par	Réf.	Prix € HT l'unité
56	Petit côté	600 x 400 x 300	555 x 355 x 283	3,20	5	DDED1250	<b>55.90</b>
56	Grand côté	600 x 400 x 300	555 x 355 x 283	3,10	5	DDED1251	<b>57.30</b>



## Bac gerbable

- Fond et parois pleins.
- De 4,6 à 90 litres.
- Matière : polypropylène ou polyéthylène haute densité.
- Parois intérieures lisses, facile à nettoyer.
- 2 poignées coquilles.
- 2 porte étiquettes A5 intégrés sur le petit et le grand côté suivant modèle.
- Coloris : Gris clair.
- **Conditionnement voir tableau (Cdt par).**
- **Autres conditionnements sur demande**



DDED0892



DDED0932



DDED0936



DDED0933



Couvercle encastrable

Capacité (litres)	Dim. ext. L x l. x H (mm)	Dim. int. L x l. x H (mm)	Porte étiquettes	Poids (kg)	Cdt par	Réf.	Prix € HT l'unité
4,6	300 x 200 x 117	256 x 156 x 115	Avec	0,4	20	DDED0890	6.70
10	400 x 300 x 120	354 x 254 x 116	Avec	0,9	20	DDED0891	10.40
15	400 x 300 x 170	352 x 252 x 165	Sans	1	20	DDED0932	16.60
20	400 x 300 x 235	355 x 255 x 231	Avec	1,5	20	DDED0893	17.20
30	400 x 300 x 325	352 x 252 x 320	Sans	1,7	20	DDED0933	21.40
14	600 x 400 x 75	550 x 350 x 65	Avec	1,2	10	DDED0892	15.00
22	600 x 400 x 117	555 x 355 x 114	Avec	1,5	10	DDED0894	17.10
30	600 x 400 x 170	555 x 355 x 165	Sans	2	10	DDED0934	25.90
45	600 x 400 x 235	555 x 355 x 231	Avec	2,4	10	DDED0895	23.80
60	600 x 400 x 325	555 x 355 x 320	Sans	2,7	10	DDED0935	32.10
90	600 x 400 x 425	555 x 355 x 411	Sans	3,4	10	DDED0936	39.00
Couvercle pour bac 300 x 200 mm							20 DDED0937 7.10
Couvercle pour bac 400 x 300 mm							20 DDED0938 8.60
Couvercle pour bac 600 x 400 mm							10 DDED0939 14.00

## Bac gerbable recyclé

- Matière recyclée, non alimentaire.
- De 4 à 90 litres.
- Fond et parois pleins.
- 2 poignées coquilles.
- Coloris : Noir.
- Option :**
- Couvercle clipsable.
- Coloris : Marron.
- **Conditionnement voir tableau (Cdt par).**
- **Autres conditionnements sur demande**



DDED0924



Couvercle clipsable



DDED0928

Capacité (litres)	Dim. ext. L x l. x H (mm)	Dim. int. L x l. x H (mm)	Poids (kg)	Cdt par	Réf.	Prix € HT l'unité
4	300 x 200 x 114	263 x 163 x 94	0,6	20	DDED0924	8.30
9	400 x 300 x 114	362 x 263 x 94	0,9	20	DDED0925	11.80
18	400 x 300 x 214	362 x 263 x 194	1,4	20	DDED0926	17.10
39	600 x 400 x 214	560 x 362 x 194	2,4	10	DDED0927	24.50
90	600 x 400 x 314	560 x 362 x 294	3	10	DDED0928	28.80
Couvercle pour bac 300 x 200 mm						10 DDED0929 3.90
Couvercle pour bac 400 x 300 mm						10 DDED0930 4.90
Couvercle pour bac 600 x 400 mm						10 DDED0931 7.50

## Mallette avec couvercle et poignée de transport

Mallette avec fermeture à ressort, multi-usages.

- De 5 à 40 litres.
- Matière : polypropylène ou polyéthylène haute densité.
- Parois intérieures lisses, faciles à nettoyer.
- Gerbable les unes sur les autres sans risque de glisser.
- Couvercle à charnières avec renforts de charnières.
- Fermetures du couvercle à ressorts autoblocantes.
- Poignée de transport sur le grand côté.
- Poignées moulées, forme coquille sur les petits côtés.
- Coloris : bac Gris clair, couvercle Gris foncé.
- **Conditionnée par 5 mallettes.**
- **Autres conditionnements sur demande.**



Capacité (litres)	Dim. hors tout L x l. x H (mm)	Poids (kg)	Cdt par	Réf.	Prix € HT l'unité
5	300 x 200 x 135	0,7	5	DDED0874	27.10
5	400 x 300 x 80	1,2	5	DDED0875	33.70
10	400 x 300 x 135	1,3	5	DDED0876	33.80
15	400 x 300 x 185	1,6	5	DDED0877	37.60
20	400 x 300 x 235	1,9	5	DDED0878	41.50
20	600 x 400 x 135	2,5	5	DDED0879	50.80
30	600 x 400 x 185	3	5	DDED0880	55.60
40	600 x 400 x 235	3,1	5	DDED0881	59.50



Les caisses et les mallettes peuvent être équipées de compartiments pour outillage et de blocs de mousse prédecoupés afin de protéger les marchandises. Renseignez-vous auprès de votre partenaire D-Direct.

Capacité (litres)	Dim. hors tout L x l. x H (mm)	Poids (kg)	Réf.	Prix € HT l'unité
5	300 x 200 x 135	0,7	DDED0882	23.10
5	400 x 300 x 80	1,2	DDED0883	32.80
10	400 x 300 x 135	1,3	DDED0884	29.90
15	400 x 300 x 185	1,6	DDED0885	34.70
20	400 x 300 x 235	1,9	DDED0886	36.70
20	600 x 400 x 135	2,5	DDED0887	41.20
30	600 x 400 x 185	3	DDED0888	56.20
40	600 x 400 x 235	3,1	DDED0889	58.10



# Palettes

## Palette perdue en plastique recyclé

**Modèles : à plots ou à semelles avec rebords.**

- Injectée à partir de matières plastiques recyclées.
- Résistante aux acides, solvants, insectes et bactéries.
- **Conditionnée par 10 et +.**



DDEH0934


Conditionnée par 10 et +

Dim. L x l. x H (mm)	Modèle	Charge dynamique (kg)	Charge statique (kg)	Poids (kg)	Réf.	Prix € HT l'unité
800 x 600 x 135	6 plots	300	700	2,8	DDEH0920	<b>21.80</b>
1200 x 800 x 140	9 plots	1000	1500	5	DDEH0934	<b>30.90</b>
1200 x 1000 x 140	9 plots	1000	1800	6,15	DDEH0935	<b>38.20</b>
1200 x 800 x 150	3 semelles	1250	5000	11,9	DDEH0936	<b>74.50</b>
1200 x 1000 x 150	3 semelles	1250	5000	12,7	DDEH0924	<b>90.90</b>

## Palette Rackpal®

**Modèles : plancher lisse et ajouré avec ou sans rebords à semelles.**

- Fabriquée en polypropylène.
- Enveloppe monobloc pour garantir l'intégrité de la structure.
- Nervures horizontales conçues pour maintenir des sangles.
- Emplacements pour crochets de sangle sur le plancher supérieur.
- Dim. : L 1200 x l. 800 x H 159 mm.
- Coloris : Gris.



Avec rebord	Charge sur rack (kg)	Charge dynamique (kg)	Charge statique (kg)	Poids (kg)	Réf.	Prix € HT l'unité
Oui	800	1500	6000	14	DDEH0915	<b>155.00</b>

## Palette Packpal®


**Modèles : plancher plein ou ajouré à plots ou à semelles.**

- Dim. : L 1200 x l. 800 ou 1000 mm.
- Fabriquée en polyéthylène haute densité.
- Rapport poids / performances exceptionnel.
- Tare et dimensions constantes.
- Emboîtable à vide : 62 % sur modèle à plots.
- Plancher avec rebords 7 mm.
- Coloris : Brun.

Dim. L x l. x H (mm)	Plancher	Modèle	Charge dynamique (kg)	Charge statique (kg)	Poids (kg)	Réf.	Prix € HT l'unité
1200 x 800 x 147	Ajouré	9 plots	650	1500	6,2	DDEH0897	<b>85.90</b>
1200 x 800 x 147	Plein	9 plots	650	1500	7,5	DDEH0898	<b>103.00</b>
1200 x 800 x 172	Ajouré	3 semelles	1000	1500	7,8	DDEH0899	<b>127.00</b>
1200 x 1000 x 147	Ajouré	9 plots	650	1500	7,3	DDEH0900	<b>99.70</b>
1200 x 1000 x 147	Plein	9 plots	650	1500	8,9	DDEH0901	<b>118.00</b>
1200 x 1000 x 172	Ajouré	3 semelles	1000	1500	9,3	DDEH0902	<b>146.00</b>



DDEH0899



DDEH0897

## Palette Maestro®


**Modèles : plancher plein avec ou sans rebords à semelles.**

- Dim. : L 1200 x l. 800 ou 1000 mm.
- Fabriquée en polyéthylène haute densité.
- Enveloppe monobloc pour garantir l'intégrité de la structure.
- 3 semelles avec plots avec amortisseurs intégrés.
- Ancrage de sangle pour constituer des unités de manutention.
- Coloris : Bleu.



QUALITÉ SURGÉLATION

Dim. L x l. x H (mm)	Avec rebord	Charge sur rack (kg)	Charge dynamique (kg)	Charge statique (kg)	Poids (kg)	Réf.	Prix € HT l'unité
1200 x 800 x 165	Oui	1000	1200	1500	19	DDEH0904	<b>281.00</b>
1200 x 800 x 158	Non	1000	1200	1500	18	DDEH0903	<b>281.00</b>
1200 x 1000 x 165	Oui	1200	1500	5000	23,5	DDEH0906	<b>306.00</b>
1200 x 1000 x 158	Non	1200	1500	5000	23,5	DDEH0905	<b>317.00</b>



Ancrage de sangle

## Palette métallique

- Construction en tôle d'acier Ep. : 2 mm.
- Versions : 2 ou 3 semelles.
- Charge statique : 4000 kg.
- Charge dynamique : 1000 kg.
- Coloris : Gris RAL 7030.



Version	Dim. hors tout L x l. x H (mm)	Poids (kg)	Réf.	Prix € HT l'unité
2 semelles	1200 x 800 x 150	26	DDEH0917	<b>395.00</b>
3 semelles	1200 x 800 x 150	33	DDEH0918	<b>417.00</b>
3 semelles	1200 x 1000 x 150	37,5	DDEH0919	<b>474.00</b>

## Palette tôlée perforée

**Très résistante et légère grâce à son plancher en tôle perforée.**

**Compatible aux réhausses bois, plastiques et métalliques.**

**Applications : industrie mécanique, automobile, collecte de déchets...**

- Charge : 1000 kg.
- Charge sur rack : 1000 kg.
- Dim. : L 1200 x l. 800 mm x H 135 mm.
- Construction en tôle perforée.
- Protection par zingage électrolytique.
- 2 semelles.
- Poids : 19 kg.



Réf.	Prix € HT l'unité
DDEH0933	<b>319.00</b>





### Palette recyclée emboîtable

- Matière : synthétique recyclée.
- Dim. : L 800 x l. 600 x H 130 mm.
- Utilisation : de -20°C à +60°C.
- 9 plots.
- Plateau ajouré, avec rebords.
- H d'entrée : 95 mm.
- Charge statique : 2500 kg.
- Charge dynamique : 1000 kg.
- Coloris : Noir.
- Poids : 3 kg.



Ref.	5 à 9 Prix € HT l'unité	10 et + Prix € HT l'unité
DDEH0877	22.60	14.70

### Palette recyclée emboîtable

- Matière : synthétique recyclée.
- Dim. : L 1200 x l. 800 x H 140 mm.
- Utilisation : de -20°C à +60°C.
- 9 plots.
- Plateau ajouré, avec rebords.
- H d'entrée : 100 mm.
- Charge statique : 1800 kg.
- Charge dynamique : 1000 kg.
- Coloris : Noir.
- Poids : 5 kg.



Poids (kg)	Ref.	5 à 9 Prix € HT l'unité	10 et + Prix € HT l'unité
5	DDEH0932	27.00	19.90

### Palette recyclée emboîtable

- Matière : synthétique recyclée.
- Dim. : L 1200 x l. 1000 x H 135 mm.
- Utilisation : de -20°C à +60°C.
- 9 plots.
- Plateau ajouré, avec rebords.
- H d'entrée : 100 mm.
- Charge statique : 1600 kg.
- Charge dynamique : 1000 kg.
- Coloris : Noir.
- Poids : 5,5 kg.



Ref.	5 à 9 Prix € HT l'unité	10 et + Prix € HT l'unité
DDEH0881	31.70	23.70

### Palette lourde recyclée

- Matière : polyéthylène haute densité.
- Dim. : L 1200 x l. 800 x H 150 mm.
- Résistance aux UV et inaltérable.
- 3 semelles.
- Plateau ajouré, avec rebords.
- H d'entrée : 100 mm.
- Charge statique : 3000 kg.
- Charge dynamique : 1500 kg.
- Charge sur rack : 750 kg.
- Coloris : Noir.
- Poids : 13 kg.



Ref.	5 à 9 Prix € HT l'unité	10 et + Prix € HT l'unité
DDEH0883	83.00	67.20

### Palette lourde recyclée

- Matière : polyéthylène haute densité.
- Dim. : L 1200 x l. 1000 x H 155 mm.
- Résistance aux UV et inaltérable.
- 3 semelles.
- Plateau ajouré, avec rebords.
- H d'entrée : 95 mm.
- Charge statique : 4000 kg.
- Charge dynamique : 1500 kg.
- Charge sur rack : 1000 kg.
- Coloris : Noir.
- Poids : 14 kg.



Ref.	5 à 9 Prix € HT l'unité	10 et + Prix € HT l'unité
DDEH0885	93.90	76.10

### Palette recyclée

- Matière : polypropylène recyclé.
- Dim. : L 1200 x l. 800 x H 150 mm.
- Résistance aux UV et inaltérable.
- Utilisation : de -20°C à +50°C.
- 3 semelles.
- Plateau fermé.
- H d'entrée : 100 mm.
- Charge statique : 3000 kg.
- Charge dynamique : 1500 kg.
- Charge sur rack : 750 kg.
- Coloris : Noir.
- Poids : 14 kg.



Ref.	5 à 9 Prix € HT l'unité	10 et + Prix € HT l'unité
DDEH0928	86.30	69.90

### Palette recyclée


- Matière : polyéthylène recyclé.
- Dim. : L 800 x l. 600 x H 160 mm.
- 3 semelles. Plateau ajouré.
- Charge statique : 2000 kg.
- Charge dynamique : 1000 kg.
- Charge sur rack : 500 kg.
- Coloris : Gris anthracite.
- Poids : 8 kg.
- Conditionnée par 10 palettes.
- Autres conditionnements sur demande.



Cdt par	Ref.	Prix € HT l'unité
10	DDEH0927	55.90

### Palette alimentaire

- Matière : polyéthylène haute densité.
- Dim. : L 1200 x l. 800 x H 155 mm.
- Résistance aux UV et inaltérable.
- Utilisation : de -30°C à +60°C.
- 3 semelles.
- Plateau fermé, avec rebords.
- H d'entrée : 95 mm.
- Charge statique : 4000 kg.
- Charge dynamique : 2000 kg.
- Charge sur rack : 1000 kg.
- Coloris : Bleu ou Gris.
- Poids : 18 kg.



Cdt par	Bleu Ref.	Gris Ref.	Prix € HT l'unité
5	DDEH0887	DDEH0889	154.00

### Palette alimentaire Norme H1

- Matière : polyéthylène haute densité.
- Dim. : L 1200 x l. 800 x H 160 mm.
- Résistance aux UV et inaltérable.
- Utilisation : de -40°C à +70°C.
- 3 semelles.
- Plateau ajouré, verrouillage central et bords anti-dérapants.
- H d'entrée : 102 mm.
- Charge statique : 5000 kg.
- Charge dynamique : 1250 kg.
- Charge sur rack : 1000 kg.
- Coloris : Gris.
- Poids : 18 kg.



Cdt	Ref.	Prix € HT l'unité
5	DDEH0930	138.00



# Réhausse pour palettes

## Réhausse pliante en plastique

Permet de transformer des chariots ou des palettes en box de stockage. Repliée, la réhausse ne dépasse pas de la palette, plus facile à stocker.

- Charge : 500 kg.
- Matière : polypropylène.
- 6 charnières par réhausse.
- Taquets de gerbage de 20 mm.
- Gerbage 3/1 x 3 réhausse par palette.
- Charge statique : 500 kg.
- Charge dynamique : 300 kg.

### 3 modèles :

- Pour palette : L 800 x l. 600 mm.
- Pour palette : L 1200 x l. 800 mm.
- Pour palette : L 1200 x l. 1000 mm.
- Coloris : Gris.

### Option sur demande :

- Couvercle en polyéthylène recyclé Noir.



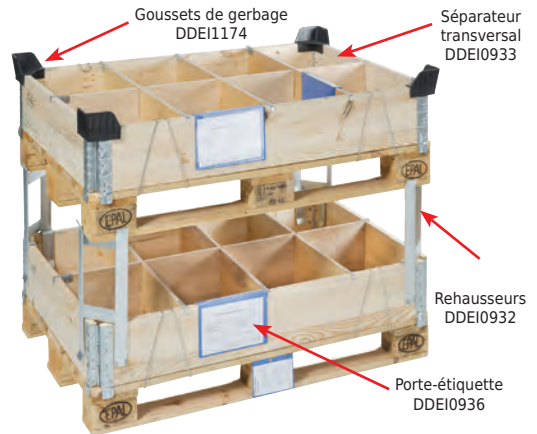
Dim. L x l. x H (mm)	Poids (kg)	Cdt par	Réf.	Prix € HT l'unité
800 x 600 x 330	5,8	3	DDEI1127	89.90
1200 x 800 x 330	8	3	DDEI1128	110.00
1200 x 1000 x 330	8,5	3	DDEI1129	128.00
800 x 600 x 330	5,8	30	DDEI1130	81.50
1200 x 800 x 330	8	30	DDEI1131	102.00
1200 x 1000 x 330	8,5	30	DDEI1132	119.00
800 x 600 x 330	5,8	48	DDEI1133	81.50
1200 x 800 x 330	8	48	DDEI1134	102.00
1200 x 1000 x 330	8,5	48	DDEI1135	119.00



## Réhausse pliante en bois

Cadre pliant adaptable et gerbable, transforme une palette en caisse de hauteur variable. Pliantes, les réhausse vous permettent de gagner de l'espace lors du stockage et du transport.

- Norme NIM P15.
- Charge : 1000 kg.
- Bois résineux surfacé et chanfreiné.
- Charnières galvanisées.
- Hauteur +0-5 mm : 200 mm.
- Ep. : 20 mm.
- Gerbage 3/1 : 4.
- Vendue par 10 pièces minimum.



Dim. (mm)	Poids (kg)	Réf.	10 et +	30 et +	110 et +
			Prix € HT l'unité	Prix € HT l'unité	Prix € HT l'unité
600 x 800	6	DDEI0929	40.00	34.00	23.10
800 x 1200	9	DDEI0930	42.00	36.00	25.00
1000 x 1200	10	DDEI0931	48.00	40.00	28.80

## Caisse palette pliante avec porte

La caisse se plie de manière compacte. Ensemble vendu complet : palette + parois avec porte + couvercle. Charge : dynamique : 500 kg, empliée : max. 1500 kg (6 x 250 kg). Max. 3 piles (pour 1 charge de 500 kg). Matière : polyéthylène + polypropylène. Poignées ergonomiques dans le couvercle. Coloris : Gris, palette et couvercle : Noir.



Capacité (litres)	Version	Dim. L x l. x H (mm)	Poids (kg)	Réf.	Prix € HT l'unité
875	9 pieds	1210 x 1010 x 990	39	DDEI1235	316.00
722	3 semelles	1235 x 830 x 954	43	DDEI1236	334.00
722	4 pieds	1235 x 830 x 954	37	DDEI1237	420.00
722	9 pieds	1235 x 830 x 954	41	DDEI1238	426.00



## Réhausse pliante plastique

Réhausse plastique qui peut être adaptée à tout type de palette de dimension 800 x 1200 mm. Étant pliable avec parois ajourées, il est facile de composer des unités de picking ou de transport par tranche de 300 mm.

- Charge maxi : 500 kg.
- Volume interne : 261 litres.
- Dim. de la réhausse : L 1214 x l. 812 x H 300 mm.
- Dim. pliée : L 1214 x l. 812 x H 75 mm.
- Poids : 7.5 kg.
- Gerbage 3/1.
- Vendue par 5 pièces minimum.



Désignation	Poids (kg)	Dim. L x l. x H (mm)	Cdt par	Réf.	Prix € HT l'unité
Réhausse	7,5	1214 x 812 x 300	5	DDEI1203	140.00
Coiffe	5	1215 x 816 x 82	5	DDEI1204	84.00

## Accessoire pour réhausse pliante en bois

- Réhausseur métal. H : 250 mm. Charge : 1000 kg.
- Séparateurs bois avec crochet d'assemblage : vertical L 756 x H 190 mm ou horizontal L 1154 x H 190 mm.
- Porte-étiquettes plastique avec pattes d'accrochage : A5 ou A4.
- Goussets de gerbage en polyéthylène.

Désignation	Dim. (mm)	Cdt par	Réf.	Prix € HT l'unité
Séparateur bois	756 x 190	10	DDEI0934	26.90
Séparateur bois	1154 x 190	10	DDEI0933	30.80
Réhausseur	H : 250	4	DDEI0932	90.40
Porte-étiquettes A5	235 x 170	50	DDEI0935	3.80
Porte-étiquettes A4	305 x 230	50	DDEI0936	5.40
Goussets de gerbage	-	40	DDEI1174	5.40





## Caisse palette Maxilog®

Idéal pour le transport, le stockage dans le secteur alimentaire.

- Capacité : 610 litres.
- Version à pieds ou à semelles avec fond et parois ajourés ou fond et parois pleins.
- Fabriquée en polyéthylène haute densité.
- Parois inclinées favorisant le drainage de l'eau.
- Qualité surgélation.
- Coloris : Gris.
- Conditionnée par 2 caisses ou 2 couvercles.
- Autres conditionnements sur demande.



QUALITÉ  
SURGÉLATION

A partir de  
**344.00** €HT  
l'unité




DDEI1176



DDEI1177



DDEI1178



DDEI1179

Capacité (litres)	Version	Fond et parois	Dim. hors tout L x l. x H (mm)	Dim. utiles L x l. x H (mm)	Charge maxi (kg)	Gerbage maxi (kg)	Poids (kg)	Cdt par	Réf.	Prix € HT l'unité
610	4 pieds	Pleins	1200 x 1000 x 760	1108 x 908 x 600	450	4500	31,4	2	DDEI1177	<b>344.00</b>
610	3 semelles	Ajourés	1200 x 1000 x 760	1108 x 908 x 600	450	4500	35,3	2	DDEI1176	<b>369.00</b>
610	3 semelles	Pleins	1200 x 1000 x 760	1108 x 908 x 600	450	4500	35,3	2	DDEI1178	<b>381.00</b>
Couvercle : L 1212 x l. 1012 x H 79 mm							7,2	2	DDEI1179	<b>103.00</b>

## Box logistique

Idéal pour le transport et le stockage.

- Capacité : 280, 520 et 610 litres.
- Box étanche en polyéthylène haute densité qualité alimentaire.
- Résistant à l'acide sulfurique des batteries.
- Possibilité de percer des trous de vidange.
- Ne convient pas pour le stockage de liquide.

Option :

- Couvercle.



Capacité (litres)	Version	Fond et parois	Dim. hors tout L x l. x H (mm)	Charge maxi (kg)	Gerbage maxi (kg)	Poids (kg)	Réf.	Prix € HT l'unité
280	4 pieds	pleins	1000 x 640 x 645	125	6	12,5	DDEI1225	<b>304.00</b>
520	2 patins	pleins	1200 x 800 x 790	400	7	29	DDEI1226	<b>407.00</b>
610	3 patins	pleins	1200 x 1000 x 760	450	7	37	DDEI1227	<b>433.00</b>
Couvercle pour caisse 280 litres						5	DDEI1228	<b>128.00</b>
Couvercle pour caisse 520 litres						6,7	DDEI1229	<b>156.00</b>
Couvercle pour caisse 610 litres						7,3	DDEI1230	<b>162.00</b>

## Caisse palette démontable

Pratique, les parois sont démontables à volonté, une à une, offrant ainsi une large ouverture pour charger ou décharger, sans effort, les pièces volumineuses.

- Capacité : 617 et 1234 litres.
- Dim. palette : L 1200 x l. 1000 mm.
- 2 hauteurs : 715 ou 1280 mm.
- Parois pleines.
- Fabriquées en PEHD expansé structuré.
- Résistant aux U.V. (-40° à + 60°C).



DDEI1007



DDEI1005



Capacité (litres)	Version	Nbre de parois	Dim. hors tout L x l. x H (mm)	Dim. utiles L x l. x H (mm)	Charge maxi (kg)	Gerbage maxi (kg)	Poids (kg)	Réf.	Prix € HT l'unité
617	3 semelles	4	1200 x 1000 x 715	1116 x 916 x 565	600	3000	39	DDEI1005	<b>717.00</b>
1234	3 semelles	8	1200 x 1000 x 1280	1116 x 916 x 1130	600	1800	59	DDEI1007	<b>1 143.00</b>

Encombrement réduit au maximum : les parois de 4 caisses démontées se rangent dans une seule.



## Caisses palettes


### Caisse palette universelle légère

Pour le transport et le stockage de pièces industrielles, de denrées alimentaires, matières atoxiques...

Ne convient pas pour les liquides.

- Capacité : 220, 285 et 550 litres.
- Fabriquée en polyéthylène haute densité.
- Versions : parois et fond pleins, 4 pieds ou sur roues.
- Résistante aux chocs et aux rayons U.V.
- Résistant aux températures allant de -15° à +40°C.
- Gerbable pour une surface réduite.
- Manutention par transpalette et chariot élévateur.
- Coloris : Gris.

A partir de  
**150,00** €HT  
l'unité



Capacité (litres)	Version	Dim. hors tout L x l. x H (mm)	Dim. utiles L x l. x H (mm)	Charge maxi (kg)	Gerbage maxi (kg)	Poids (kg)	Réf.	Prix € HT l'unité
220	4 pieds	1040 x 640 x 550	930 x 590 x 400	150	1500	12	DDEI1089	150.00
285	4 pieds	1040 x 640 x 670	930 x 590 x 515	200	1800	14	DDEI1090	169.00
550	4 pieds	1200 x 800 x 800	1120 x 750 x 650	300	2000	22	DDEI1091	274.00
220	4 roues	1040 x 640 x 680	930 x 590 x 400	150	-	14	DDEI1092	260.00
285	4 roues	1040 x 640 x 800	930 x 590 x 515	200	-	16	DDEI1093	274.00
550	4 roues	1200 x 800 x 950	1120 x 750 x 650	300	-	25	DDEI1094	394.00
Couvercle pour caisses 220 et 285 litres - Dim. : L 1040 x l. 640 mm						1,75	DDEI1095	144.00
Couvercle pour caisses 550 litres - Dim. L 1200 x l. 800 mm						6,8	DDEI1096	123.00



A partir de 50 pièces, un marquage à votre nom ou avec votre logo peut être réalisé sur les caisses palettes. Consultez votre partenaire D-Direct.

### Caisse palette couleur

Pour le transport et le stockage de toutes sortes de produits.

Résistante aux acides, bases, graisses, produits chimiques...

- Capacité : 615 litres.
- Fabriquée en polyéthylène PEHD.
- 3 semelles, fond et côtés pleins.
- Dim. hors tout : L 1200 x l. 1000 x H 780 mm.
- Dim. utiles : L 1120 x l. 920 x H 606 mm.
- Utilisation de : - 20°C à + 40°C.
- Empilage maxi : 8 pièces.
- Charge maxi : 510 kg.
- Charge au gerbage maxi : 5000 kg.
- Poids : 37,5 kg.

Option :

- Couvercle.



Coloris	Réf.	Prix € HT l'unité
Gris	DDEI1154	274.00
Rouge	DDEI1155	279.00
Bleu	DDEI1156	279.00
Jaune	DDEI1157	279.00
Vert	DDEI1158	279.00



### Caisse palette 100 % recyclée

• Capacité : 610 litres.

- Fabriquée en polyéthylène recyclé.
- 3 semelles, fond et côtés pleins.
- Dim. hors tout : L 1200 x l. 1000 x H 780 mm.
- Dim. int. : L 1120 x l. 910 x H 605 mm.
- Charge maxi : 510 kg.
- Gerbage maxi : 5000 kg.
- Utilisations de : - 20° à + 40° C.
- Poids : 37,5 kg.
- Coloris : Noir.



Réf.	Prix € HT l'unité
DDEI1180	260.00

### Caisse palette

Pour le transport et le stockage de toutes sortes de produits.

Résistante aux acides, bases, graisses, produits chimiques...

- Capacité : 330, 430 et 610 litres.
- Versions : 4 pieds ou 3 semelles. Fond et côtés pleins.
- Fabriquée avec des matières de haute qualité et 100 % recyclables.
- Gerbable, également sur le couvercle.
- Compatible avec chariots élévateurs.
- Utilisations de : - 20°C à + 40°C.
- Empilage maxi. : 8 pièces.
- Coloris : Gris.



Capacité (litres)	Version	Dim. hors tout L x l. x H (mm)	Dim. utiles L x l. x H (mm)	Charge maxi (kg)	Gerbage maxi (kg)	Poids (kg)	Réf.	Prix € HT l'unité
330	4 pieds	1200 x 800 x 580	1110 x 710 x 425	470	4300	27	DDEI1097	286.00
330	3 semelles	1200 x 800 x 600	1110 x 710 x 425	470	4300	33	DDEI1098	337.00
430	4 pieds	1200 x 1000 x 580	1110 x 910 x 425	470	4300	32,5	DDEI1099	346.00
430	3 semelles	1200 x 1000 x 600	1110 x 910 x 425	470	4300	38,5	DDEI1100	361.00
610	4 pieds	1200 x 1000 x 760	1110 x 910 x 605	510	4800	38,5	DDEI1101	302.00
Couvercle pour caisses 330 litres - Dim. L 1215 x l. 815 mm - coloris Gris						7,3	DDEI1107	117.00
Couvercle pour caisses 430 et 610 litres - Dim. L 1215 x l. 1015 mm - coloris Gris						8,8	DDEI1108	168.00

Accessoires : robinets, bouchons à vis, roues... Consultez votre partenaire D-DIRECT.






## Caisse palette légère

Pour le transport et le stockage de toutes sortes de produits.

- **Capacité : 270 et 510 litres.**
- Fabriquée en PPC, qualité alimentaire.
- Parois intérieures lisses et fond renforcé.
- Versions : 4 pieds, sur roues avec ou sans freins ou 2 semelles.
- Roues pivotantes à bandage caoutchouc, fourches galvanisées.
- Coloris : Gris clair.
- **Conditionnement voir tableau (Cdt par).**
- **Autres conditionnements sur demande.**



Option : couvercle




DDE1159



DDE1160



DDE1164



DDE1165

Capacité (litres)	Version	Dim. hors tout L x l. x H (mm)	Dim. utiles L x l. x H (mm)	Charge maxi (kg)	Gerbage maxi (kg)	Poids (kg)	Cdt par	Réf.	Prix € HT l'unité
270	4 pieds	1015 x 640 x 670	937 x 587 x 510	200	1800	13,8	2	DDE1159	<b>187.00</b>
270	4 roues	1015 x 640 x 800	937 x 587 x 510	200	1800	16,3	2	DDE1160	<b>273.00</b>
270	4 roues/2 freins	1015 x 640 x 800	937 x 587 x 510	200	1800	16,3	2	DDE1161	<b>287.00</b>
510	4 pieds	1200 x 800 x 800	1113 x 737 x 644	300	2500	23,5	2	DDE1162	<b>317.00</b>
510	4 roues	1200 x 800 x 918	1113 x 737 x 644	300	2500	26,5	2	DDE1163	<b>382.00</b>
510	4 roues/2 freins	1200 x 800 x 918	1113 x 737 x 644	300	2500	26,5	2	DDE1164	<b>397.00</b>
510	2 semelles	1200 x 800 x 800	1113 x 737 x 644	300	2500	24,5	2	DDE1165	<b>332.00</b>
Couvercle pour caisses 270 litres						6,8	2	DDE1166	<b>77.20</b>
Couvercle pour caisses 510 litres						5,4	2	DDE1167	<b>84.20</b>

## Caisse palette monobloc couleur

Utilisée dans la logistique, les industries mécaniques, pharmaceutiques, chimiques et agro-alimentaires ou pour la collecte des déchets.

Injectée d'une seule pièce.

- **Capacité : 470 ou 610 litres.**
- Fabriquée en PEHD, matière 100 % vierge et 100 % alimentaire.
- 3 semelles, fond et côtés pleins.
- Utilisation de : - 20°C à + 40°C.
- Gerbage maxi : 4/1.
- Charge au gerbage maxi :
  - 3500 kg statique
  - 700 kg dynamique
  - 700 kg rack
  - 700 kg retournement.



Couvercle coloris gris uniquement.



Capacité (litres)	Dim. hors tout L x l. x H (mm)	Poids (kg)	Gris	Rouge	Vert	Bleu clair	Bleu foncé	Jaune	Prix € HT l'unité
			Réf.	Réf.	Réf.	Réf.	Réf.	Réf.	
470	800 x 1200 x 740	34,50	DDE11205	DDE11208	DDE11211	DDE11214	DDE11217	DDE11220	<b>450.00</b>
610	1200 x 1000 x 740	36,50	DDE11168	DDE11169	DDE11170	DDE11171	DDE11172	DDE11173	<b>457.00</b>
Couvercle 800 x 1200			-	-	-	-	-	-	<b>142.00</b>
Couvercle 1200 x 1000			-	-	-	-	-	-	<b>142.00</b>

## Caisse palette Geobox®

Légère et résistante aux chocs.

- **Capacité : 260 litres.**
- Fabriquée en polyéthylène haute densité, garantie alimentaire.
- Fond et parois pleins.
- Dimensions et entrées de fourches normalisées.
- Verrouillage au gerbage par encastrement.
- Qualité surgélation.
- Coloris : brun Rouge.

**Option :**

- Couvercle coloris Noir.



QUALITÉ SURGÉLATION



Version	Fond et parois	Dim. hors tout L x l. x H (mm)	Dim. utiles L x l. x H (mm)	Charge maxi (kg)	Gerbage maxi (kg)	Poids (kg)	Réf.	Prix € HT l'unité
2 semelles	Pleins	1000 x 600 x 662	929 x 544 x 519	200	1200	14,9	DDE1136	<b>217.00</b>
6 pieds	Pleins	1000 x 600 x 662	929 x 544 x 519	200	1200	14,3	DDE1137	<b>208.00</b>



# Caisses Conteneurs

## Cantine professionnelle pour usage intensif

- Volume : de 40 à 340 litres.
- Tôle d'acier premier choix : Ep. 6/10ème.
- Deux fortes poignées en fil : Ø 8 mm.
- Cantine fournie avec tringle : Ø 8 mm.
- Fortes cadenasnières en tôle de 15/10ème.
- Coins renforcés en tôle : Ep. 10/10ème.
- Couverts et corps emboutis dans la matière.
- Deux coulisseaux de renfort sur le dessus.
- Soudure des charnières par postes semi-automatiques.
- Cantines emboîtables les unes dans les autres.
- Fournie sans cadenas.
- Coloris : Vert otan, Bleu marine, Vert foncé.

**Option sur demande :**  
• Roues amovibles.



A partir de  
**130.00** €HT  
l'unité



Volume (litres)	Dim. hors tout L x l. x H (mm)	Poids (kg)	Réf.	Prix € HT l'unité
40	600 x 320 x 260	5,5	DDEF0600	130.00
61	700 x 370 x 290	6,5	DDEF0601	138.00
82	750 x 410 x 330	7,5	DDEF0602	145.00
107	800 x 450 x 360	9,5	DDEF0603	154.00
150	900 x 500 x 390	12	DDEF0604	173.00
170	1000 x 500 x 390	13	DDEF0607	201.00
193	1000 x 550 x 400	13,5	DDEF0605	201.00
252	1100 x 600 x 420	16	DDEF0606	240.00
270	1100 x 550 x 480	16	DDEF0608	247.00
340	1200 x 600 x 590	18	DDEF0609	314.00



Nous pouvons réaliser les cantines sur mesure et à vos couleurs, selon quantités.

## Caisse palette grand volume

Convient aux systèmes de stockage standardisés.

Utilisation : industrie générale, milieu alimentaire, agricole...

Ne convient pas pour les liquides.


- Capacité : 1400 litres.
- Fabriquée en polyéthylène haute densité.
- 3 semelles, parois pleines ou ajourées.
- Coins résistants aux chocs, cavités renforcées.
- Rebords et dispositif antidérapant, parfaitement empilable.
- Porte-étiquette fixe pour identification du contenu.
- Utilisation de : - 20° à + 40° C. Nettoyage jusqu'à 90°C.
- Dim. ext. : L 1300 x l. 1150 x H 1250 mm.
- Dim. int. : L 1240 x l. 1060 x H 1085 mm.
- Gerbage : 6/1.
- Coloris : Gris ou Bleu.

**Option :**

- Couvercle en PEHD.



Couvercle en PEHD



Capacité (litres)	Fond et parois	Coloris	Dim. hors tout L x l. x H (mm)	Dim. utiles L x l. x H (mm)	Charge maxi (kg)	Gerbage maxi (kg)	Poids (kg)	Réf.	Prix € HT l'unité	
1400	Pleins	Gris	1300 x 1150 x 1250	1240 x 1060 x 1085	7000	1000	71	DDEI1122	585.00	
1400	Ajourés	Gris	1300 x 1150 x 1250	1240 x 1060 x 1085	7000	1000	69	DDEI1123	579.00	
1400	Pleins	Bleu	1300 x 1150 x 1250	1240 x 1060 x 1085	7000	1000	71	DDEI1124	585.00	
1400	Ajourés	Bleu	1300 x 1150 x 1250	1240 x 1060 x 1085	7000	1000	69	DDEI1125	579.00	
Couvercle pour caisse 1400 litres - coloris : Gris								6	DDEI1126	181.00

## Conteneur IBC

- Capacité : 300 à 1050 litres.
- Cuve en polyéthylène haute densité.
- Armature zinguée avec plaque de marquage.
- Palette plastique 3 semelles.
- Bouchon d'ouverture : S106x7 NW150.
- Robinet d'évacuation : S60x6 NW50 avec joint PCP.

Non homologué : UN.



**D** Les conteneurs IBC existent avec homologation UN. Consultez votre partenaire D-Direct.



## Conteneur IBC AdBlue®

Spécialement développé pour le transport en toute sécurité d'AdBlue.

- Capacité : 300 ou 1050 litres.
- Cuve en polyéthylène haute densité.
- Armature zinguée avec plaque de marquage.
- Palette plastique 3 semelles.
- Ø ouverture : S160x7 (NW150).
- CDS Quick Connect avec tuyau d'extraction.
- Robinet d'évacuation : S60x6 (NW50). Joint PCP.

Non homologué : UN.



Capacité (litres)	Dim. ext. L x l. x H (mm)	Palette	Poids (kg)	Réf.	Prix € HT l'unité
300	800 x 600 x 1040	Plastique	38	DDEI1187	327.00
600	1200 x 800 x 1013	Plastique	47	DDEI1151	392.00
1050	1200 x 1000 x 1175	Plastique	58	DDEI1153	426.00

Capacité (litres)	Dim. ext. L x l. x H (mm)	Poids (kg)	Réf.	Prix € HT l'unité
300	800 x 600 x 1040	38	DDEE0890	411.00
1050	1200 x 1000 x 1175	58	DDEE0832	531.00



## Caisse de transport aluminium EUROBOX

- Couvercle fermant par charnières en acier inox 18/10, riveté.
- Coins de gerbage en polyamide haute densité rivetés.
- Joint d'étanchéité sous couvercle et nervures de renfort sur les angles.
- Sangles pour maintien du couvercle ouvert à 110°.
- Grenouillères plombables et / ou cadennassables.

### Options sur demande :

- Pré-équipement pour serrures.
- Roulettes amovibles à clipser.
- Habillage mousse.

Volume (litres)	Dim. hors tout L x l. x H (mm)	Dim. int. L x l. x H (mm)	Poids (kg)	Réf.	Prix € HT l'unité
27	400 x 300 x 340	350 x 250 x 310	3	DDEF0610	300.00
42	600 x 400 x 250	550 x 350 x 220	4,70	DDEF0611	364.00
60	600 x 400 x 340	550 x 350 x 310	4,90	DDEF0612	407.00
73	600 x 400 x 410	550 x 350 x 380	5,20	DDEF0613	429.00
41	690 x 280 x 310	640 x 230 x 280	4,50	DDEF0626	338.00
81	800 x 400 x 340	750 x 350 x 310	6,10	DDEF0614	514.00
157	800 x 600 x 410	750 x 550 x 380	7,50	DDEF0615	643.00
239	800 x 600 x 610	750 x 550 x 580	8,90	DDEF0616	729.00
414	1200 x 800 x 510	1150 x 750 x 480	13	DDEF0627	1 238.00
63	1200 x 300 x 250	1150 x 250 x 220	6,30	DDEF0628	640.00



## Caisse conteneur gerbable en aluminium K470

- Couvercle monté sur charnière inox sur toute la longueur et retenu par 2 sangles rivetées.
- Joints d'étanchéité en caoutchouc siliconé anti-écrasement. Classé IP 51.
- Coins de gerbage en fonte d'aluminium, rivetés.
- Poignées de transport gainées en PVC, rabattables par ressorts.
- Grenouillères plombables, cadennassables.



**D** Grand choix de conteneurs, de 13 à 830 litres et d'aménagements. Consultez votre partenaire D-Direct.

Volume (litres)	Dim. hors tout L x l. x H (mm)	Dim. int. L x l. x H (mm)	Poids (kg)	Réf.	Prix € HT l'unité
27	400 x 300 x 340	350 x 250 x 310	3,1	DDEF0620	350.00
60	600 x 400 x 340	550 x 350 x 310	5	DDEF0621	436.00
115	600 x 600 x 410	550 x 350 x 380	6,6	DDEF0622	725.00
155	800 x 600 x 410	750 x 550 x 380	10	DDEF0623	626.00
240	800 x 600 x 610	750 x 550 x 580	12	DDEF0624	715.00
162	1000 x 500 x 410	950 x 450 x 380	10,9	DDEF0625	766.00



## Caisse de transport mobile en aluminium MOBIL BOX

- Mobilité optimale grâce aux roulettes de 50 mm intégrées et la poignée télescopique.
- Fonctionnement silencieux grâce aux galets spéciaux de Ø 50 mm en polyuréthane et polyamide.
- Fermetures confort à très grande longévité, équipées de serrures encastrées.
- Moulures sur le pourtour et moulures d'angle pour plus de stabilité (sauf DDEF0631).
- Polyvalence garantie par une gamme complète d'équipements intérieurs adaptables.

### Options :

- Kit de roulettes Ø 125 mm
- Kit tout-terrain Ø 220 mm (à partir de 60 litres) disponible pour plus de maniabilité.

Volume (litres)	Dim. hors tout L x l. x H (mm)	Dim. int. L x l. x H (mm)	Poignée	Poids (kg)	Réf.	Prix € HT l'unité
28	550 x 400 x 233	516 x 350 x 159	3 plans	6,3	DDEF0631	640.00
60	600 x 400 x 385	550 x 350 x 310	3 plans	7,3	DDEF0632	652.00
99	800 x 400 x 455	750 x 350 x 380	2 plans	9	DDEF0633	892.00
105	800 x 500 x 385	750 x 450 x 310	2 plans	9,5	DDEF0634	976.00
195	800 x 685 x 485	750 x 635 x 410	2 plans	12	DDEF0635	1 105.00
120	960 x 400 x 455	910 x 350 x 380	A ressort	3,1	DDEF0636	929.00



## Chariot en aluminium à fond remontant

Chariot possédant un fond mobile permettant de travailler à hauteur constante.

- Charge : 100 ou 150 kg.
- Capacité : 182, 300 et 545 litres.
- Chariot en aluminium anodisé.
- Disposition centrale des roulettes pour favoriser les déplacements en espace étroit.
- 2 roues fixes et 2 pivotantes, à bandage caoutchouc non traçant, position losange.



Charge (kg)	Capacité (litres)	Force de tension (kg)	Dim. hors tout L x l. x H (mm)	Dim. int. L x l. x H (mm)	Poids (kg)	Réf.	Prix € HT l'unité
100	182	25	1058 x 468 x 785	1010 x 420 x 431	23	DDEI1231	1 562.00
150	300	45	1058 x 698 x 811	1010 x 650 x 457	29	DDEI1232	1 821.00
150	545	65	1458 x 748 x 907	1410 x 700 x 553	34	DDEI1233	2 241.00



# Caisses palettes

## Conteneur métallique

Pour la manutention et le stockage de tous types de matériaux.

- **Charge : 1000 kg.**
- Gerbable : les pieds facilitent la manipulation avec un transpalette ou un chariot élévateur.
- L'ouverture sur le côté long simplifie l'accès aux matériaux.
- Dim. : L 800 x l. 500 x H 640 mm.
- Poids : 35 kg.
- Coloris : Gris RAL 6011. Autres coloris sur demande.
- **Conditionné par 3 conteneurs.**
- **Autres conditionnements sur demande.**



Réf.	Prix € HT l'unité
DDEI1234	215.00

## Caisse gerbable - élingable

- **Charge : 1000 kg.**
- Caisnes en tôle nervurée : 2 mm. Parois latérales : 1,5 mm.
- Cornières d'angles 4 mm facilitant le gerbage : 4/1.
- 3 versions :**
- 4 côtés fixes sur pieds.
- 3 côtés fixes, 1/2 côté abattant sur pieds.
- 4 côtés fixes sur patins.
- Finition : laquée Gris RAL 7030.



Autres coloris à partir de 10 pièces. Sur demande.

Charge (kg)	Dim. hors tout L x l. x H (mm)	Patins sur côté long	1/2 côté abattant côté (mm)	Poids (kg)	Réf.	Prix € HT l'unité
1000	835 x 635 x 600	-	-	37	DDEI0939	512.00
1000	835 x 635 x 600	-	600	38	DDEI0940	536.00
1000	835 x 635 x 600	600	-	39	DDEI0941	516.00
1000	1235 x 835 x 600	-	-	53	DDEI0942	736.00
1000	1235 x 835 x 600	-	1200	54	DDEI0943	752.00
1000	1235 x 835 x 600	1200	-	57	DDEI0944	740.00

## Caisse coffre

Avec couvercle verrouillable.

- **Charge : 1000 kg.**
- Version demi-porte sur pieds ou sur roues.
- Roues Ø 200 mm, 2 fixes + 2 pivotantes à frein.
- Gerbage version sur pieds : 3/1.
- Finition caisse sur pieds : Gris RAL 7030.
- Finition caisse sur roues : Rouge.



Version	Dim. hors tout L x l. x H (mm)	Dim. utiles L x l. x H (mm)	Poids (kg)	Réf.	Prix € HT l'unité
4 pieds	1213 x 835 x 973	1176 x 760 x 800	87	DDEI1183	1 086.00
4 roues	1330 x 835 x 1087	1176 x 760 x 800	96	DDEI1184	1 600.00

## Caisse 1/2 palette "Europool"

- **Charge : 1000 kg.**
- Version 1/2 palette, plancher métal.
- Dim. ext. : L 1240 x l. 835 x H 570 mm.
- Dim. int. : L 1200 x l. 800 x H 400 mm.
- Maille : 50 x 50 - Fil : 4 mm.
- Gerbage : 4/1.
- Poids : 56 kg.
- Finition : Gris RAL 7030.



Réf.	Prix € HT l'unité
DDEI0947	378.00

## Caisse palette

- **Charge : 1000 kg.**
- Version demi-porte sur pieds ou sur roues, plancher métal.
- Roues Ø 200 mm, 2 fixes + 2 pivotantes à frein.
- Maille : 50 x 50 - Fil : 4,5 mm.
- Gerbage version sur pieds : 4/1.
- Finition : Gris RAL 7030.



Version	Dim. hors tout L x l. x H (mm)	Dim. utiles L x l. x H (mm)	Poids (kg)	Réf.	Prix € HT l'unité
2 semelles	1200 x 818 x 980	1176 x 768 x 800	65	DDEI1181	912.00
4 roues	1330 x 818 x 1075	1176 x 768 x 800	74	DDEI1182	1 367.00

## Caisse palette "Europool"

Échangeable dans toute l'Europe. Norme UIC 435-3 - Contrôle SGS.


- **Charge : 1500 kg.**
- Version 2 demi-portes avec écritoire, plancher bois.
- Dim. ext. : L 1240 x l. 835 x H 970 mm.
- Dim. int. : L 1200 x l. 800 x H 800 mm.
- Maille : 50 x 50 - Fil : 4 mm.
- Gerbage : 3/1.
- Poids : 70 kg.
- Finition : Gris RAL 7030.



Réf.	Prix € HT l'unité
DDEI0945	410.00

## Caisse palette repliable "Europool"

- **Charge : 900 kg.**
- Version repliable, plancher métal.
- Dim. ext. : L 1240 x l. 835 x H 970 mm.
- Dim. int. : L 1200 x l. 800 x H 800 mm.
- H repliée : 320 mm.
- Maille : 50 x 50 - Fil : 4 mm.
- Gerbage : 1/1.
- Poids : 68 kg.
- Finition : Gris RAL 7030.



Réf.	Prix € HT l'unité
DDEI0946	462.00



## Manurack simple et double


Système simple, robuste, démontable et mobile.  
 Conçu pour le stockage temporaire de produits en vrac ou sur palettes standards.  
 Permet de transformer les allées et les différentes zones d'entrepôt en espaces de stockage de masse par accumulation.  
 La base peut recevoir 3 longueurs de chandelles interchangeables et adaptables à la hauteur de vos charges.

### Base simple ou double :

- Fond ajouré en acier galvanisé à chaud suivant la Norme ISO 1461.
- Passage de fourches : H. 110 mm.
- Conditionné par 2 et 10 pièces.

### Options sur demande :

- Parois grillagées avec porte.
- Barres de maintien.

 Base galvanisée à chaud suivant la Norme ISO 1461



### Options sur demande



Parois grillagées avec porte



Barres de maintien

Base	Charge (kg)	Dim. ext. L x l. x H (mm)	Dim. utiles L x l. entre tubes (mm)	Passage de fourches	Poids (kg)	Réf.	Conditionné par 2	Conditionné par 10
							Prix € HT l'unité	Prix € HT l'unité
Simple	1500	1545 x 1180 x 310	1300 x 930	110	28	DDEA0500	324.00	219.00
Double	2000	1985 x 1235 x 310	1740 x 990	110	42	DDEA0504	420.00	285.00

## Chandelles pour Manurack

- Tubes restreints aux extrémités : Ø 60 mm.
- Dim. : L 1050, 1680 ou 2100 mm.

### Pour manurack simple :

- Charge statique : 1500 kg.
- Gerbage : 3/1 pour tubes 1050 et 1680 mm.
- Gerbage : 1/1 pour tube 2100 mm.

### Pour manurack double :

- Charge statique : 2000 kg.
- Gerbage : 2/1 pour tubes 1050 et 1680 mm.
- Gerbage : 1/1 pour tube 2100 mm.
- Conditionnées par lot de 4 chandelles.

3 longueurs de chandelles : 1050, 1680 ou 2100 mm  
 Conditionnées par lot de 4



Longueur tube (mm)	Hauteur utile (mm)	Hauteur base + tube (mm)	Poids (kg)	Réf.	Prix € HT le lot
1050	870	1110	12	DDEA0501	147.00
1680	1500	1740	22	DDEA0502	195.00
2100	1920	2160	38	DDEA0503	224.00

## Rack de stockage empilable

Solution de stockage permettant le gerbage sur plusieurs niveaux.

- Charge utile : 1800 kg.
- En acier peint.
- Dim. extérieures : L 1524 x l. 1069 mm.
- Hauteur tube : L 914, 1219 ou 1549 mm.

### Vendu en kit complet comprenant :

- 1 cadre base.
- Lot de 4 chandelles.


## Cadre support Big Bag

Solution de stockage permettant le gerbage sur plusieurs niveaux, ainsi que la manutention du sac en dehors de la structure (suspendu sur le cadre supérieur).

- Charge utile : 1000 kg.
- En acier galvanisé à chaud suivant la Norme ISO 1461.
- Dim. extérieures : L 1125 x l. 1125 mm.
- Entraxe : 950 x 950 mm.
- Longueur tube : L 1050, 1680 ou 2100 mm.

### Vendu en kit complet comprenant :

- 1 cadre base.
- 1 cadre supérieur.
- Lot de 4 chandelles.

 Base galvanisée à chaud suivant la Norme ISO 1461



Kit complet support Big Bag	Poids (kg)	Réf.	Prix € HT le kit
4 chandelles L : 1050 mm + 1 cadre base + 1 cadre supérieur	51	DDEA1545	516.00
4 chandelles L : 1680 mm + 1 cadre base + 1 cadre supérieur	61	DDEA1546	564.00
4 chandelles L : 2100 mm + 1 cadre base + 1 cadre supérieur	77	DDEA1547	598.00

Fond	Hauteur tube (mm)	Poids (kg)	Réf.	Prix € HT le kit
Ajouré	914	49	DDEA1548	348.00
Ajouré	1219	53	DDEA1549	365.00
Ajouré	1549	57	DDEA1550	398.00
Plein	914	67	DDEA1551	482.00
Plein	1219	71	DDEA1552	498.00
Plein	1549	75	DDEA1553	498.00

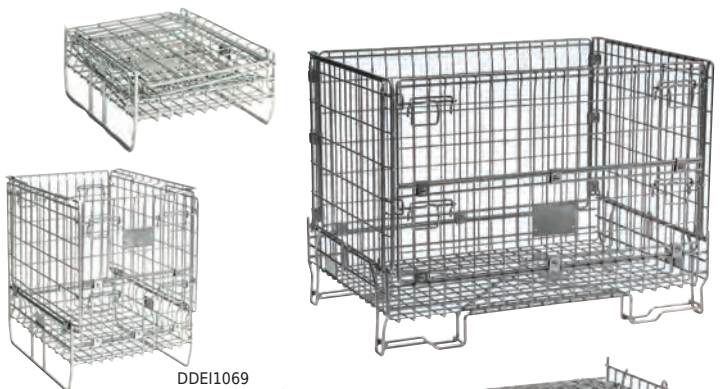


# Conteneurs fil

## Conteneur industrie "Mini - Maxi"

- Charge utile : 300 ou 800 kg.
- Gerbage statique de 3/1 à 4/1 selon modèle.
- Gerbage dynamique : 1/1.
- Rackable sur lisses standards 1100-1050-1000 mm pour les conteneurs 800 kg.
- Socle et panneaux renforcés pour les références DDEI1070 et DDEI1071.
- Poignées auto-bloquantes.
- ½ porte rabattable en façade.
- Préhension : 4 faces.
- Revêtement : électrozingué CR3.

A partir de  
**140.00** €HT  
l'unité par 3



DDEI1069

Charge (kg)	Dim. ext. L x l. x H (mm)	Dim. int. L x l. x H (mm)	H. repliée (mm)	Poids (kg)	Réf.	1 à 2	3 et +
						Prix € HT l'unité	Prix € HT l'unité
300	649 x 816 x 845	559 x 764 x 713	310	27	DDEI1069	173.00	140.00
800	1198 x 805 x 900	1130 x 750 x 774	305	51	DDEI1070	313.00	273.00
800	1198 x 1002 x 1150	1132 x 953 x 1021	305	70	DDEI1071	363.00	323.00

## Entourage palette

- Charge utile : 800 kg.
- Pour palette 800 x 1200 mm. (non fournie).
- Gerbage statique : 3/1.
- ½ porte rabattable en façade.
- Dim. Ext. : L 1220 x l. 815 x H 850 mm.
- Dim. Int. : L 1155 x l. 752 x H 800 mm.
- Dim. repliées en losange : L 2000 x P 800 x H 200 mm.
- Poids : 29 kg.
- Revêtement : électrozingué CR3.

**D** Existe en version 3 ouvertures



Charge (kg)	Dim. ext. L x l. x H (mm)	Dim. int. L x l. x H (mm)	Poids (kg)	Réf.	1 à 2	3 et +
					Prix € HT l'unité	Prix € HT l'unité
800	1220 x 815 x 850	1155 x 752 x 800	29	DDEI0928	230.00	191.00

## Conteneur standard

- Charge utile : 800 kg.
- Gerbage statique : 4/1 - dynamique : 1/1.
- Socle et panneaux renforcés.
- Poignées auto-bloquantes.
- ½ porte rabattable en façade.
- Stockage au sol.
- Préhension : 4 faces.
- Dim. Ext. : L 1139 x l. 845 x H 980 mm.
- Dim. Int. : L 1069 x l. 792 x H 840 mm.
- H repliée : 285 mm.
- Poids : 54 kg.
- Revêtement : électrozingué CR3.




Charge (kg)	Dim. ext. L x l. x H (mm)	Dim. int. L x l. x H (mm)	H. repliée (mm)	Poids (kg)	Réf.	1 à 2	3 et +
						Prix € HT l'unité	Prix € HT l'unité
800	1139 x 845 x 980	1069 x 792 x 840	285	54	DDEI0927	257.00	222.00

**D** Nombreux autres modèles de conteneurs fil, accessoires : séparateur vertical, porte-étiquette, couvercle, housse de protection... Consultez votre partenaire D-Direct.

## Conteneur BDX

- Charge utile : 800 kg.
- Gerbage statique de 3/1 à 4/1 selon modèle.
- Gerbage dynamique : 1/1.
- Socle et panneaux renforcés.
- Poignées auto-bloquantes.
- ½ porte rabattable en façade.
- Dispose de pieds permettant le retournement.
- Préhension : 4 faces.
- Revêtement : électrozingué CR3.



Charge (kg)	Dim. ext. L x l. x H (mm)	Dim. int. L x l. x H (mm)	H. repliée (mm)	Poids (kg)	Réf.	1 à 2	3 et +
						Prix € HT l'unité	Prix € HT l'unité
800	1198 x 939 x 1018	1102 x 888 x 881	305	56	DDEI1073	287.00	252.00
800	1198 x 939 x 1170	1102 x 888 x 1033	355	57	DDEI1075	338.00	300.00





## Bac rectangulaire rigide


**Capacité : 100 à 3300 litres.**

- Polyester fibre de verre, anticorrosion, résistant aux U.V.
- Très rigide, aucune déformation, léger et maniable.
- Température d'utilisation de -20° à +40° C.
- Parois internes et externes lisses.
- Rebords ergonomiques.
- Empilables à vide.
- Coloris : Vert.

Existe en coloris : Gris ou Bleu sur demande.

**Options :**

- Couvercle.
- Bac sur chariot 4 roulettes.
- Socle pour chariot élévateur.



Bac sur chariot 4 roulettes.



Bac sur socle pour chariot élévateur.



Socle pieds galvanisés, nous consulter.



Accessoires :  
Ouverture pour vidange.  
Raccord fileté.  
Robinet polypropylène.  
Consultez votre partenaire  
D-Direct.

Contenance (litres)	Dim. ext. L x l. x H (mm)	Poids du bac seul (kg)	Bac seul en Vert		Couvercle simple		Bac avec 4 roulettes		Bac socle Acier/chariot	
			Réf.	Prix € HT l'unité	Réf.	Prix € HT l'unité	Réf.	Prix € HT l'unité	Réf.	Prix € HT l'unité
100	880 x 570 x 280	5	DDED0658	204.00	DDED0669	132.00	DDED0678	545.00	-	-
200 bas	1220 x 620 x 360	8	DDED0659	315.00	DDED0670	204.00	DDED0679	686.00	-	-
200 haut	870 x 570 x 590	8	DDED0660	286.00	DDED0669	132.00	DDED0680	595.00	-	-
300	1170 x 690 x 520	14	DDED0661	443.00	DDED0671	175.00	DDED0681	799.00	DDED0688	862.00
400	1190 x 790 x 590	17	DDED0662	395.00	DDED0672	214.00	DDED0682	761.00	DDED0689	888.00
550	1320 x 970 x 620	19	DDED0663	565.00	DDED0673	267.00	DDED0683	976.00	DDED0690	1 078.00
700	1320 x 970 x 800	23	DDED0664	698.00	DDED0673	267.00	DDED0684	1 218.00	DDED0691	1 205.00
1100	1620 x 1190 x 800	36	DDED0665	1 065.00	DDED0674	315.00	DDED0685	1 753.00	DDED0692	1 571.00
1500	1820 x 1390 x 800	46	DDED0666	1 418.00	DDED0675	998.00	-	-	DDED0693	2 015.00
2200	2110 x 1480 x 920	65	DDED0667	2 063.00	DDED0676	1 095.00	-	-	DDED0694	2 902.00
3300	2040 x 2040 x 1030	129	DDED0668	3 385.00	DDED0677	1 095.00	-	-	-	-

## Bac rectangulaire rigide avec passage de fourches

**Contenance : 200 et 400 litres.**

- Polyester fibre de verre, anticorrosion, résistant aux U.V.
- Passage de fourches frontal intégral moulé dans la masse pour manipulation par transpalette ou chariot élévateur.
- Très rigide, aucune déformation, léger et maniable.
- Température d'utilisation de -20° à +40° C.
- Parois internes et externes lisses.
- Rebords ergonomiques.
- Empilables à vide.
- Coloris : Vert ou Gris.

**Option :**

- Couvercle empilable, coloris : Orange.



DDED1054



DDED1053



Superposables sur couvercle



Contenance (litres)	Dim. ext. L x l. x H (mm)	Coloris	Poids (kg)	Réf.	Prix € HT l'unité
200	870 x 570 x 640	Vert	9,7	DDED1053	362.00
200	870 x 570 x 640	Gris	9,7	DDED1054	362.00
400	1190 x 790 x 600	Vert	15	DDED1055	512.00
400	1190 x 790 x 600	Gris	15	DDED1056	512.00
Couvercle empilable pour bac 200 l.		Orange	3	DDED1057	120.00
Couvercle empilable pour bac 400 l.		Orange	6,3	DDED1058	229.00



# Cuves de stockage

## Cuve de stockage d'eau

**Contenance : 2100, 2600, 3600 et 4800 litres.**

- En polyéthylène rotomoulé.
- Equipée d'un couvercle basculant 180°, Ø trou d'homme 438 mm.
- Raccord rapide à embrayage pour cuves.
- Extrémité mâle filetée G1 1/4 pourvue de joint en EDPM alimentaire.
- Parfaitement étanche.
- Bague plate rigide en PP, collier de serrage Noir.
- Polyéthylène totalement opaque empêchant la formation d'algues.
- Traitée haute définition contre les UV et peut être placée à l'extérieur.
- Très résistante aux variations de température avec une plage d'utilisation de -30°C à +60°C.
- Très robuste aux chocs.
- 100% recyclable.
- Entretien facile avec un jet haute pression et grâce au trou d'homme.
- Déplacement et installation facile avec les anneaux de manutention.
- Coloris : Bleu, Gris, Noir, Vert, Taupe et Beige.

**Options sur demande :**

- Panier de filtration.
- Vanne.
- Coude trop plein 1'1/4.
- Kit de jumelage de cuves.



Panier de filtration



Vanne



Volume utile (l)	Dim. ext. Ø x H (mm)	Poids (kg)	Bleu	Gris	Noir	Vert	Taupe	Beige	Prix € HT l'unité
			Réf.	Réf.	Réf.	Réf.	Réf.	Réf.	
2100	1294 x 1600	57	DDEE0899	DDEE0900	DDEE0901	DDEE0902	DDEE0903	DDEE0953	985.00
2600	1294 x 1900	64	DDEE0904	DDEE0905	DDEE0906	DDEE0907	DDEE0908	DDEE0954	1 030.00
3600	1800 x 1400	85	DDEE0909	DDEE0910	DDEE0911	DDEE0912	DDEE0913	DDEE0955	1 574.00
4800	1800 x 1900	110	DDEE0914	DDEE0915	DDEE0916	DDEE0917	DDEE0918	DDEE0956	1 690.00



## Puit récupérateur d'eau de pluie

**Partie supérieure pouvant servir de jardinière.**

**Contenance : 340 litres.**

- En polyéthylène haute densité.
- Equipé d'un robinet PEHD noir.
- Trou de vidange pour un entretien aisé.
- Kit de vidange non fourni.
- Kit de raccordement gouttière non fourni.
- Très résistant aux variations de température avec une plage d'utilisation de -30°C à +60°C.
- Très robuste aux chocs.
- 100 % recyclable.
- Entretien facile avec un jet haute pression.
- Dim. : Ø 870 mm x H 835 mm.
- Poids : 20 kg.
- Coloris : Gris, Noir, Taupe et Vert foncé.



Coloris	Réf.	Prix € HT l'unité
Gris	DDEE0928	265.00
Noir	DDEE0929	265.00
Taupe	DDEE0930	265.00
Vert foncé	DDEE0931	265.00



## Bac de stockage

**Contenance : 115, 200, 325 et 585 litres.**

- 100% PEHD, 100% recyclable.
- Utilisation de -30 à 60°C.
- Compatible au contact alimentaire.
- Couvercle fourni.
- Encastrable pour le transport à vide.

**Options sur demande :**

- Robinet, pieds ou roulettes.

A partir de  
**264.00** €HT  
l'unité



DDEE0936 - Robinet



DDEE0932



DDEE0948



DDEE0939



DDEE0944

Contenance (litres)	Dim. hors tout L x P x H (mm)	Charge statique (kg)	Charge dynamique (kg)	Rouge	Bleu	Gris	Naturel	Prix € HT l'unité
				Réf.	Réf.	Réf.	Réf.	
115	600 x 500 x 650	70	50	DDEE0932	DDEE0937	DDEE0941	DDEE0945	264.00
200	800 x 600 x 650	120	100	DDEE0933	DDEE0938	DDEE0942	DDEE0946	315.00
325	1000 x 650 x 750	200	150	DDEE0934	DDEE0939	DDEE0943	DDEE0947	355.00
585	1200 x 780 x 900	350	250	DDEE0935	DDEE0940	DDEE0944	DDEE0948	485.00
Robinet				DDEE0936	DDEE0936	DDEE0936	DDEE0936	34.00





## Tonnelet industriel

Contenance : 15 à 500 litres.

- En polyéthylène haute densité qualité alimentaire.
- Sortie basse avec un robinet DN 19.
- Bouchon pouvant être monté à la place du robinet.
- Couvercle vissant Ø 125 ou 190 mm avec bouchon.
- Muni de 2 poignées de transport à vide.

### Options sur demande :

- Raccord d'adaptation avec sortie fileté au pas gaz.
- Bonde de fermentation viticole.



Existe en version viticole ou avec joint VITON.

Tonnelets ronds 15 et 30 litres

Contenance (litres)	Dim. L x l. x H (mm)	Poids (kg)	Réf.	Prix € HT l'unité
15	Ø 310 x H 380	1	DDEE0666	64.00
30	Ø 330 x H 450	2	DDEE0667	81.00
60	550 x 350 x 580	3,5	DDEE0500	124.00
100	630 x 420 x 660	5,5	DDEE0501	170.00
150	730 x 450 x 730	8,5	DDEE0502	239.00
200	840 x 480 x 810	11	DDEE0503	271.00
300	910 x 590 x 890	13,5	DDEE0504	326.00
500	1060 x 740 x 1030	21	DDEE0506	626.00

## Cuve de stockage hors sol

Pour le stockage de l'eau.

Capacité : 1100, 1500 et 2000 litres.

- En polyéthylène qualité alimentaire, teintée Vert dans la masse.
- Opaque à la lumière, évitant la prolifération d'algues.
- Bandages de renfort.
- Température d'utilisation : de -20°C à +30°C.
- Densité maximale admissible : 1,2 kg/dm<sup>3</sup>.
- Dômes d'inspection : Ø 400 mm.
- 2 raccords 2" pour remplissage, évent, indicateur de niveau.
- 1 raccord bride de sortie pour robinet, montage en batterie.

### Options sur demande :

- Bride avec robinet. Raccord de liaison.
- Aspiration flottante. Indicateur de niveau mécanique.
- Raccord vissé pour pompe immergée.
- Bride taraudée.
- Évén d'aération.



Autres modèles de : 750 à 5000 litres. Consultez votre partenaire D-Direct.

Contenance (litres)	Dim. L x l. x H (mm)	Poids (kg)	Réf.	Prix € HT l'unité
1100	1450 x 720 x 1340	53	DDGI1095	1 035.00
1500	1520 x 720 x 1610	80	DDGI1096	1 166.00
2000	2030 x 720 x 1650	130	DDGI1097	1 438.00

## Cuve rectangulaire

Cuve rectangulaire en polyéthylène de très haute qualité, résistante au vieillissement et recyclable.

Contenance : 125, 200, 450 ou 600 litres.

- Réservoir en polyéthylène moyenne densité : Ep. 5 et 7 mm.
- Densité maximale admissible : 1 kg/dm<sup>3</sup>.
- Couvercle de remplissage vissant : S160 x 7, avec soupape de surpression et d'aération intégrée.
- Orifice de remplissage : Ø de passage 140 mm.
- Empreintes pour l'arrimage par sangles pendant le transport.
- Empreintes pour le passage de fourches.
- Poignées de manutention à vide intégrées.
- Cuve gerbable grâce aux plots d'empilage.
- Parois antivagues sur les modèles 450 et 600 litres.

### Options :

- Vanne à boisseau sphérique : en laiton matricé, taraudée des deux côtés au pas gaz, poignée plate en acier.
- Bouchon de vidange : en polypropylène simple fileté pas gaz, avec bouchon et joint plat nitrile.
- Conditionnement des options voir tableau (Cdt par).
- Autres conditionnements sur demande.



Vanne à boisseau



Bouchon de vidange



Contenance (litres)	Dim. hors tout L x P x H (mm)	Poids (kg)	Cdt par	Réf.	Prix € HT l'unité
125	800 x 600 x 450	15	1	DDEE0792	389.00
200	800 x 600 x 590	16	1	DDEE0793	414.00
450	1160 x 760 x 730	35	1	DDEE0794	721.00
600	1160 x 760 x 1020	43	1	DDEE0795	852.00
Vanne à boisseau : 20 DN - 3/4"					
			10	DDEE0796	22.30
Vanne à boisseau : 25 DN - 1"					
			10	DDEE0797	32.80
Vanne à boisseau : 32 DN - 1"1/4					
			10	DDEE0798	47.30
Vanne à boisseau : 40 DN - 1"1/2					
			5	DDEE0799	59.00
Vanne à boisseau : 50 DN - 2"					
			5	DDEE0800	86.60
Bouchon de vidange : 20 DN - 3/4"					
			5	DDEE0801	22.10
Bouchon de vidange : 25 DN - 1"					
			5	DDEE0802	23.50
Bouchon de vidange : 32 DN - 1"1/4					
			5	DDEE0803	24.80
Bouchon de vidange : 40 DN - 1"1/2					
			5	DDEE0804	26.10
Bouchon de vidange : 50 DN - 2"					
			5	DDEE0805	28.70



Poignées de manutention à vide



Superposables avec plots de blocage, passage de fourches intégré et poignées.



# Pompes

## Pompe vide-caves pour eaux chargées

**Pour vider une piscine, un puisard, irriguer sans pression et bien sûr vider une cave inondée.**

- Ø maxi des particules en suspension : 35 mm.
- Puissance : 550 W.
- Débit : 13 m³/h.
- Profondeur d'immersion maxi : 7 m.
- Raccord refoulement : Cannelé 25/32 mm - M 1".
- Coude de refoulement F 1"1/4.
- Câble électrique : 10 m.
- Dimensions du corps de pompe : Ø 148 x H 339 mm.
- Indice de protection : IPX8.
- Flotteur indépendant.



**100.00** €HT  
l'unité

Réf.	Prix € HT l'unité
DDEG0834	100.00

## Pompe vide-caves inox

**Pour eaux chargées.**

- Granulométrie maximale et souple : 35 mm.
- Puissance : 900 W.
- Débit : 14 m³/h.
- Pression : 0,9 bar.
- Profondeur d'immersion maxi : 7 m.
- Coude de refoulement MF 1"1/4.
- Raccord de refoulement cannelé 25/32.
- Câble électrique : 10 m.
- Dim. du corps de pompe : L 243 x P 186 x H 360 mm.
- Indice de protection : IPX8.
- Avec poignée de transport et flotteur.
- Poids : 5,3 kg.



Réf.	Prix € HT l'unité
DDEG0840	141.00

## Kit d'évacuation des eaux

**Ce kit permet rapidement de mettre en place un système d'évacuation de l'eau.**

**La pompe restant dans sa caisse, il suffit de la brancher et de fixer le tuyau d'évacuation.**

- Débit maxi : 160 litres/min.
- H de refoulement maxi : 9 m.
- Dim. tuyau : L 15 m x Ø 1,1/4".
- Flotteur intégré.
- Orifice de refoulement : Camlock.
- Corps de pompe Technopolymer.
- Caisse-filtre pour empêcher les déchets encombrants.
- Puissance : 230 V/0,37 kW.
- Câble électrique : 10 m.
- Poids : 9,3 kg.



Réf.	Prix € HT le kit
DDEG0822	650.00

## Motopompe à amorçage automatique

**Idéal pour les pompages intensifs de grand volume, pour eaux claires ou peu chargées.**

**Norme ISO 8528.**

- Livrée avec accessoires : crépine, colliers, raccords à visser.



DDEG0773

DDEG0740

Débit maxi (m³/h)	Aspiration Ø (mm)	Hauteur d'élévation (m)	Granulométrie (mm)	Moteur	Modèle	Carburant	Cylindrée (cm3)	Autonomie 75 % (h)	Poids (kg)	Réf.	Prix € HT l'unité
6,60	25	32	8	-	KC26_C5	Mélange 2 T	26	0,80	5,50	DDEG0773	360.00
38	50	27	8	Honda	GX160_C5	Essence	163	3,4	26,5	DDEG0842	690.00
54	76	26	8	Honda	GX160_C5	Essence	163	3,4	29	DDEG0740	794.00

## Motopompe essence

**Groupe de pompage autonome à moteur thermique permettant de transférer, pomper et drainer toutes eaux claires et eaux peu chargées...**

- Pompe centrifuge auto-amorçante.
- Corps de pompe en aluminium.
- Volute et turbine traitées anti corrosion.
- Garniture mécanique en céramique.
- Dispositif de détection du niveau d'huile.
- Fourni avec crépine.

A partir de  
**445.00** €HT  
l'unité

Usage intensif



DDEG0804



DDEG0805

Débit maxi (m³/h)	Refoulement Ø (mm)	Aspiration Ø (mm)	Hauteur relevage maxi (m)	Aspiration maxi (m)	Volute et turbine	Cylindrée (cm3)	Puissance moteur (CV)	Poids (kg)	Réf.	Prix € HT l'unité
30	2"	50	28	6	Fonte	196	4,1	26	DDEG0804	445.00
60	3"	80	35	6	Fonte	196	4,1	29	DDEG0805	489.00



### Pompe de relevage "Eaux claires"

Pour applications domestiques pour le drainage, le transfert, la vidange et l'arrosage à partir d'eaux d'infiltration, pluviales, relevage d'un regard ou d'un puisard, vidange de bassins, citernes, cuves.

- Débit maxi : 200 litres/min. - 12 m³/h.
- H de refoulement maxi : 8 m.
- P d'immersion maxi : 5 m.
- Granulométrie maxi : 5 mm.
- Température maxi du liquide : 40°C.
- Corps de pompe en acier inoxydable.
- Turbine Vortex en plastique, arbre en acier inox.
- Raccord de refoulement cannelé : Ø 25 et 32 mm.
- Flotteur réglable.
- Indice de protection IP 68 - Classe F.
- Puissance : 0,5 kW.
- Câble alimentation : 10 m.
- Alimentation : 230 V mono 50 Hz.
- Poids : 5,7 kg.
- Livrée sans tuyau de refoulement.

Usage occasionnel



Réf.	Prix € HT l'unité
DDEG0823	142.00

### Pompe de relevage "Eaux très chargées"

Pour le drainage, le transvasement et le relevage de liquides chargés avec particules solides...

- Débit maxi : 24 m³/h.
- H de refoulement maxi : 10 m.
- P d'immersion maxi : 7 m.
- Granulométrie maxi : 40 mm.
- Température maxi du liquide : 35°C.
- Double corps de protection moteur.
- Corps de pompe en acier inoxydable (AISI 304).
- Turbine Vortex en acier inox.
- Raccord de refoulement : 1"1/2 x 40 mm.
- Flotteur réglable.
- Indice de protection IP 68 - Classe F.
- Puissance : 0,75 kW.
- Alimentation : 230 V mono 50 Hz.
- Poids : 11,5 kg.
- Livrée sans tuyau de refoulement.

Usage régulier



Réf.	Prix € HT l'unité
DDEG0800	599.00

### Pompe serpillière "Eaux claires"

Idéale pour l'assèchement total de surfaces planes pour lesquelles il n'y a pas de fosse de relevage disponible : toits, parkings, garages, chaussées, bassins...

- Débit maxi : 9 m³/h.
- H de refoulement maxi : 8 m.
- H d'assèchement : 2 mm.
- P d'immersion maxi : 3 m.
- Granulométrie maxi : 2 mm.
- Température maxi du liquide : 35°C.
- Corps de pompe en acier inoxydable (AISI 304).
- Turbine Vortex en technopolymer, double étanchéité.
- Arbre en acier inoxydable (AISI 303).
- Corps moteur en acier inoxydable (AISI 304).
- Raccord de refoulement : 1"1/4 x 25 mm.
- Indice de protection IP 68 - Classe F.
- Puissance : 0,5 kW.
- Câble alimentation : 10 m.
- Alimentation : 230 V mono 50 Hz.
- Poids : 5,5 kg.
- Livrée sans tuyau de refoulement.

Usage régulier



Réf.	Prix € HT l'unité
DDEG0801	333.00

### Pompe de relevage "Eaux claires ou peu chargées"

Idéale pour le drainage d'eaux claires ou peu chargées, d'eaux Blanches et de liquides peu agressifs.

Le relevage d'eaux pluviales à partir d'un regard ou d'un puisard, vidange de bassins, citernes, cuves...

- Débit maxi : 9 m³/h.
- H de refoulement maxi : 8 m.
- P d'immersion maxi : 3 m.
- Granulométrie maxi : 8 mm.
- Température maxi du liquide : 50°C.
- Corps de pompe en acier inoxydable (AISI 304).
- Turbine Vortex en technopolymer, double étanchéité.
- Arbre en acier inoxydable (AISI 303).
- Corps moteur en acier inoxydable (AISI 304).
- Raccord de refoulement : 1"1/4 x 25 mm.
- Indice de protection IP 68 - Classe F.
- Puissance : 0,5 kW.
- Câble alimentation : 5 m.
- Alimentation : 230 V mono 50 Hz.
- Poids : 5,5 kg.
- Livrée sans tuyau de refoulement.

Usage régulier



Réf.	Prix € HT l'unité
DDEG0824	371.00

### Groupe de surpression

Permet l'alimentation automatique en eaux sous pression d'un bâtiment entre 2 bars et 4 bars. Le ballon à vessie permet de maintenir une certaine réserve d'eau sous pression sans enclencher la pompe intempestivement.

- Réservoir : 50 litres.
- Débit maxi : 50 litres/min.
- Pression maxi : 10 bar.
- Membrane en EPDM qualité alimentaire.
- Pompe monocellulaire : 1 kW.
- Raccord d'aspiration : 1" x 25 mm.
- Raccord de refoulement : 1" x 25 mm.
- Pressostat.
- Manomètre : 0-6 bars.
- Flexible tresse.
- Température de l'eau max : 40°C.
- Alimentation : 230 V mono 50 Hz.
- Poids : 24,9 kg.
- Livré sans tuyau de refoulement.

Usage régulier



Réf.	Prix € HT l'unité
DDEG0802	545.00

### Pompe de surface "Eaux claires"

Pompe multicellulaire horizontale destinée à l'arrosage.

Peut être utilisée dans le montage de groupe de surpression.

- Débit maxi : 90 litres/min - 5,4 m³/h.
- Pression maxi : 5,5 bar.
- Pompe multicellulaire.
- Raccord d'aspiration : 1".
- Raccord de refoulement : 1".
- Température de l'eau max : 40°C.
- Palier support et couvercle d'aspiration en fonte.
- Corps de pompe et arbre moteur acier inoxydable.
- Turbines et diffuseurs en Noryl.
- Indice de protection IP 44 - Classe F.
- Puissance : 1,1 kW.
- Alimentation : 230 V mono 50 Hz.
- Poids : 12,90 kg.
- Livrée sans tuyau de refoulement.

Usage régulier



Réf.	Prix € HT l'unité
DDEG0825	435.00



# Coffres de rangement

## Coffre de chantier

**Capacité : 150 - 250 - 400 et 750 litres.**

- Coffre en polyéthylène pour le stockage et le transport d'outils.
- Empreintes pour gerbage.
- Superposables en charge jusqu'à 2 pièces sauf version tout-terrain.
- Passage de fourches pour chariot élévateur intégré (sauf 150 litres).
- Butée d'arrêt d'ouverture du couvercle.
- Joint d'étanchéité intégré au couvercle.
- Fermeture par crochets robustes et cadénassables.
- Poignées intégrées.
- Poignée rabattable pour le modèle trolley et trolley tout-terrain.

**Options :** Bac, cloison, box de rangement, kit de fixation.



Coloris Gris/Orange

**Capacité : 150 litres.**

- Charge pour versions 150 litres seul et trolley : 100 kg.
- Charge pour version tout-terrain : 60 kg.

Désignation	Dim. L x l. x H (mm)	Poids (kg)	Réf.	Prix € HT l'unité
Coffre 150 litres seul	800 x 600 x 530	14	DDEI1077	<b>400.00</b>
Coffre 150 litres trolley	800 x 600 x 530	15	DDEI1078	<b>525.00</b>
Coffre 150 litres trolley tout-terrain	880 x 730 x 610	19	DDEI1186	<b>680.00</b>
Bac petit outillage	730 x 150 x 60	0,8	DDEI1079	<b>67.50</b>
Cloison de séparation	540 x 370	0,5	DDEI1080	<b>49.50</b>
Box de rangement	430 x 280 x 190	2	DDEI1081	<b>101.00</b>
Kit de fixation	-	0,6	DDEI1082	<b>185.00</b>

A partir de  
**400.00** €HT  
l'unité



DDEI1078



Poignée intégrée

**Capacité : 250 litres.**

- Charge : 200 kg.
- Dim. : L 1200 x l. 600 x H 540 mm.
- Poids : 18 kg.

Désignation	Réf.	Prix € HT l'unité
Coffre 250 litres seul	DDEI1019	<b>450.00</b>
Bac outillage L 1130 x l. 150 x H 60 mm	DDEI1020	<b>88.50</b>
Cloison de séparation	DDEI1021	<b>55.50</b>
Box de rangement	DDEI1083	<b>101.00</b>
Kit de fixation	DDEI1082	<b>185.00</b>



DDEI1186



Manutention par chariot

**Capacité : 400 litres.**

- Charge : 200 kg.
- Dim. : L 1200 x l. 790 x H 750 mm.
- Poids : 30 kg.

Désignation	Réf.	Prix € HT l'unité
Coffre 400 litres seul	DDEI1084	<b>684.00</b>
Bac outillage L 1130 x l. 150 x H 60 mm	DDEI1020	<b>88.50</b>
Cloison de séparation L 730 x l. 400 mm	DDEI1086	<b>64.50</b>
Kit de fixation	DDEI1087	<b>161.00</b>



Trappe latérale et verrouillable sur le coffre 750 litres.

**Capacité : 750 litres.**

- Charge : 400 kg.
- Dim. : L 1700 x l. 840 x H 800 mm.
- Poids : 42 kg.

Désignation	Réf.	Prix € HT l'unité
Coffre 750 litres seul	DDEI1053	<b>964.00</b>
Coffre 750 litres avec trappe latérale	DDEI1054	<b>1 167.00</b>
Bac outillage L 1600 x l. 150 x H 60 mm	DDEI1062	<b>146.00</b>
Cloison de séparation L 760 x l. 600 mm	DDEI1063	<b>101.00</b>
Bac outillage métal L 670 x l. 740 x H 170 mm	DDEI1088	<b>379.00</b>
Kit de fixation	DDEI1064	<b>185.00</b>



Version 750 litres élargible sur demande

### OPTIONS POUR COFFRE DE RANGEMENT : 150 - 250 - 400 et 750 litres



Bac petit outillage Cloison de séparation Box de rangement Bac outillage métal Kit de fixation 4 butées - visserie

## Box V pour véhicule

**Contenance : 750 litres.**

- Box en polyéthylène Gris.
- Résistant aux chocs et aux intempéries (UV).
- Pour le rangement et le transport d'outils et de matériels sur les plateaux des véhicules de chantier (fixation plateau sur demande).
- Stockage à vide par encastrement.
- Prise par chariot élévateur.
- Bords renforcés permettant une prise à mains nues (box vide).
- Couvercle cadénassable : stockage sûr d'outils et de matériels.
- Dim. hors tout : L 1840 x l. 740 x H 940 mm.
- Poids : 40 kg



Prise par chariot élévateur



Stockage sûr d'outils et de matériels



Réf.	Prix € HT l'unité
DDEI1022	<b>1 230.00</b>



## Collecteur d'huiles usagées

- Capacité : 980, 1000, 1500 et 2500 litres.
- Cuve double paroi PE conforme à la Norme NF EN 13341.
- Rétenition intégrée.
- Jauge de niveau à cadran.
- Témoin optique de fuite.
- Ouverture d'inspection DN 150 avec couvercle vissant.
- Tube de vidange avec raccord "pompiers" et son bouchon 2".
- Event 2".
- Passage de fourches pour manutention à vide.
- Collecteur en forme d'entonnoir avec grille de filtration des particules.
- Egottoir intégré.

Version Outdoor avec capot de protection PE monté sur 2 vérins à gaz.

Version	Capacité (litres)	Dim. L x l. x H (mm)	Poids (kg)	Réf.	Prix € HT l'unité
Indoor	980	1300 x 1120 x 1180	104	DDEG0843	2 538.00
Indoor	1000	1200 x 800 x 1740	125	DDEG0827	2 776.00
Indoor	1500	1200 x 1150 x 1740	155	DDEG0828	3 014.00
Indoor	2500	1200 x 1800 x 1740	210	DDEG0829	3 490.00
Outdoor	980	1300 x 1120 x 1180	116	DDEG0844	2 951.00
Outdoor	1000	1200 x 800 x 1800	140	DDEG0830	3 173.00
Outdoor	1500	1200 x 1150 x 1800	170	DDEG0831	3 411.00
Outdoor	2500	1200 x 1800 x 1800	225	DDEG0832	3 887.00



Outdoor 980 litres

Indoor 1000 litres

## Bac de vidange

- Capacité : 20 et 55 litres.
- Fabriqué en polyéthylène 100 % recyclable.
- 4 compartiments.
- 4 becs verseurs.



Capacité (litres)	Dim. L x l. x H (mm)	Poids (kg)	Réf.	Prix € HT l'unité
20	650 x 400 x 100	1,3	DDEG0781	142.00
55	1000 x 700 x 100	2,8	DDEG0782	182.00

## Bac de vidange mobile

- Capacité : 58 litres.
- Fabriqué en polyéthylène haute densité.
- Bec verseur avec bouchon vissant.
- Empreintes spéciales pour filtre à huile.
- Poignées ergonomiques.
- Trémie avec bouchon.
- Bouchon d'évent latéral.
- 2 roulettes pour déplacement.
- Dim. : L 920 x l. 600 x H 250 mm.
- Poids : 7,6kg.



Réf.	Prix € HT l'unité
DDEG0821	338.00

## Bac de récupération d'huile

- Volume : 65 litres.
- Dim. bac : L 650 x l. 450 x H 220 mm.



Réf.	Prix € HT l'unité
DDDO1660	467.00

## Collecteur d'huile usagée

- Cuve double paroi avec indicateur de niveau.
- Capacité : 260, 500 et 1200 litres.
- Fabriqué en polyéthylène haute densité, traité anti-UV.
- Couvercle rabattable et égottoir amovible.
- Indicateur de niveau et de fuite entre les 2 parois.



Capacité (litres)	Dim. Ø x H (mm)	Réf.	Prix € HT l'unité
260	800 x 1170	DDEG0793	1 076.00
500	1000 x 1350	DDEG0794	1 438.00
1200	1400 x 1485	DDEG0795	2 328.00

## Récupérateur d'huile mobile

Peut servir de collecteur et de bac de vidange.

- Capacité : 36 litres.
- Fabriqué en PEHD.
- Dim. : L 570 x l. 370 x H 280 mm.
- 2 poignées de manutention.
- 2 roulettes et 1 poignée rétractable.
- Ouverture en forme de cuvette pour le remplissage avec bouchon équipé d'un filtre amovible.
- 1 bouchon de vidange.



Réf.	Prix € HT l'unité
DDEG0769	247.00

## Récupérateur d'huile par gravité

- Capacité : 80 litres.
- Vasque : 12 litres.
- Vasque réglable en hauteur avec grille.
- Indicateur de niveau remplissage cuve.
- Vidange pneumatique de la cuve.
- Soupape de sécurité.
- 2 roues fixes et 1 pivotante.
- Dim. : L 590 x l. 500 x H 1040 mm.
- Poids : 38 kg.



Réf.	Prix € HT l'unité
DDDO1523	429.00



# Fût et accessoires pour fûts

## Robinet de sécurité

**Laiton - Filetage 3/4"**

- Pour liquides agressifs.
- Fermeture automatique.
- Position de débit non réglable.
- Joint en téflon.
- Tamis pare-flamme intégré.



Réf.	Prix € HT l'unité
DDEG0783	104.00

## Robinet de sécurité

**Laiton - Filetage 3/4"**

- Pour liquides non corrosifs.
- Fermeture automatique.
- Position de débit non réglable.
- Joint en téflon.
- Tamis pare-flamme intégré.
- Crochet de fixation pour récipient.
- Agréé FM.




Réf.	Prix € HT l'unité
DDEG0784	107.00

## Robinet de sécurité

**Inox - Filetage 3/4"**

- Pour liquides agressifs.
- Viscosité des liquides (<30 SAE).
- Fermeture automatique.
- Position de débit réglable.
- Joint en téflon.
- Tamis pare-flamme intégré.
- Crochet de fixation pour récipient.
- Agréé FM.



Réf.	Prix € HT l'unité
DDEG0785	227.00

## Robinet de sécurité de précision

**Zinc - Filetage 3/4"**

- Fermeture automatique.
- Position de débit non réglable.
- Joint en PE.
- Tamis pare-flamme intégré.



Réf.	Prix € HT l'unité
DDEG0786	78.20

## Robinet de sécurité

**Laiton - Filetage 2"**

- Pour liquides visqueux (>30 SAE).
- Fermeture automatique.
- Position de débit non réglable.
- Joint en téflon.
- Poignée en acier nickelé.



Réf.	Prix € HT l'unité
DDEG0787	253.00

## Robinet de soutirage

**Polyéthylène - Filetage 3/4" et 2"**

- Pour liquides agressifs.
- Vidange rapide des fûts.
- Environ 3 mn. avec le robinet 2" pour un fût de 200 litres.



Filetage	Réf.	Prix € HT l'unité
3/4"	DDEG0788	62.60
2"	DDEG0789	106.00

## Entonnoir de fûts de sécurité

**Pour remplir les fûts en toute sécurité de produits inflammables, dissolvants, diluants, huiles. Homologué TÜV et FM.**

- Fermeture automatique en cas d'incendie, avec pare-flammes.
- Couvrete verrouillable à charnière.
- Dim. entonnoir : Ø 270 x H 250 mm.



Coloris	Arrête-flamme (mm)	Réf.	Prix € HT l'unité
Rouge	150	DDEG0836	445.00
Rouge	810	DDEG0837	800.00
Jaune	150	DDEG0838	465.00
Jaune	810	DDEG0839	805.00

## Évent de sécurité

**Laiton - Filetage 2"**

- Ouverture automatique du clapet.



Réf.	Prix € HT l'unité
DDEG0791	114.00

## Clé à bonde universelle

**Anti-déflagrante**

- Utilisation avec tous les fûts classiques.
- Matériel : en bronze coulé.
- Anti-étincelle.



Réf.	Prix € HT l'unité
DDEG0738	109.00

## Indicateur de niveau

**Tube verre dans une gaine acier chromé.**

- Event pour lecture optimale.
- S'adapte sur tous les robinets 3/4".




Réf.	Prix € HT l'unité
DDEG0710	166.00

## Entonnoir pour fût

**Pour un remplissage facile et en toute sécurité de fûts de 200 litres.**

**Les bidons et les filtres à huile peuvent être déposés sur la surface rainurée pour s'égoutter.**

- 4 modèles avec ou sans tamis, et avec ou sans couvercle.
- En polyéthylène résistant aux intempéries.
- Ø : environ 580 mm.
- Capacité de remplissage maxi : 5 litres.



Entonnoir SANS tamis			Entonnoir AVEC tamis		
Désignation	Réf.	Prix € HT l'unité	Désignation	Réf.	Prix € HT l'unité
Sans couvercle	DDEG0774	152.00	Sans couvercle	DDEG0776	172.00
Avec couvercle	DDEG0775	240.00	Avec couvercle	DDEG0777	279.00





## Ceinture souple silicone pour fût métallique

- Ceinture étanche destinée au chauffage de produits sensibles tels que huiles, graisses, eau ... pour réduire leur viscosité et faciliter leur extraction.
- Double isolation électrique, thermostat à bulbe réglable de 0 à 120°.
- Tension : 230 V mono.
- Longueur câble : 2 m.
- Serrage par crochet et ressort.
- IP 40.

Extra plate



Capacité du fût (litres)	Ø du fût (mm)	Hauteur ceinture (mm)	Puissance (W)	Réf.	Prix € HT l'unité
25	280 à 290	125	300	DDEE0630	576.00
60	320 à 340	125	500	DDEE0631	603.00
120	460 à 480	125	800	DDEE0632	695.00
200 à 225	570 à 590	125	1000	DDEE0633	680.00
200 à 225	570 à 590	180	1500	DDEE0634	680.00

## Ceinture pour fût plastique

- Tissu polyester avec revêtement en polyuréthane ignifugé.
- Trame chauffante isolée silicone.
- Isolation thermique par fibre de verre.
- Serrage par sangles réglables et clips de verrouillage.
- Thermostat réglable de 0 à 90°C.
- Degré de protection IP 40.
- Tension : 230 V mono.
- Câble d'alimentation, H07RNF, l. 3m.



Capacité du fût (litres)	Longueur (mm)	Hauteur ceinture (mm)	Puissance (W)	Réf.	Prix € HT l'unité
25	1020	400	200	DDEE0638	1 034.00
50	1250	460	250	DDEE0639	1 108.00
105	1650	370	400	DDEE0640	1 160.00
200	1950	450	450	DDEE0641	1 182.00



Couverture isolante pour fût



Ceinture souple haute température



Couverture pour IBC

Nous pouvons également vous proposer des ceintures fabriquées sur mesure, adaptées en diamètre, puissance et tension à votre besoin, ainsi que des dispositifs de chauffage mobiles tels que le diable chauffant, le réchauffeur de fût.


## Ceintures chauffantes pour fûts

### Ceinture en mica pour fût métallique

- **Puissance : 2500 W.**
  - Ceinture faiblement chargée (1W/cm<sup>2</sup>) permettant d'éliminer les risques de carbonisation des produits fragiles.
  - Ceinture équipée d'une charnière centrale et de 2 poignées latérales pour une meilleure préhension.
  - Tôlerie acier aluminé et tôle de serrage en inox.
  - Isolation électrique des éléments chauffants en mica.
  - Capacité du fût : 200 à 225 litres.
  - Ø du fût : 560 à 615 mm.
  - H de la ceinture : 120 mm.
  - Alimentation par connecteur broche / cache-broche.
- Nécessite prise type FFRE8 (non fournie avec la ceinture).



Réf.	Prix € HT l'unité
DDEE0635	437.00



Existe également en version blindée, étanche, IP55 en inox avec élément chauffant blindé, ci-dessous.

- **Puissance : 2500 W.**
- Capacité du fût : 200 litres.
- Ø du fût : 560 à 600 mm.
- H de la ceinture : 120 mm.
- Tension : 230 V mono.
- Thermostat réglable de 50°C à 300°C.



Réf.	Prix € HT l'unité
DDEE0636	925.00



### Ceinture en mica calorifugée pour fût métallique

- **Puissance : 3600 W.**
- Tôlerie en tôle aluminée.
- Isolation thermique protégée par structure métallique.
- 2 poignées de préhension.
- Thermostat réglable de 30 à 110°C.
- Raccordement dans boîtier de commande par PE ISO20.
- Tension : 230/400 V tri, 230 V mono.
- Ø du fût : 560 mm à 615 mm.
- H ceinture : 200 mm.

Réf.	Prix € HT l'unité
DDEE0637	910.00




### Base chauffante pour fût métallique

- **Puissance : 1800 W.**
- Carcasse en acier peint.
- Chauffage par éléments blindés.
- Isolation thermique par laine de roche.
- Boîtier de commande déporté.
- Régulation par thermostat plage 50 à 300°C.
- Tension : 230 V mono.
- Câble d'alimentation H07RNF, l. 3 m avec prise normalisée.
- Dim. base : Ø 550 mm x H 80 mm.
- Dim. boîtier : L 115 x H 80 mm.



Réf.	Prix € HT l'unité
DDEE0655	1 022.00





# Pompes

## Pompe vide-fût manuelle

Adaptée pour le transfert rapide d'huile, de fuel...

Vide-fût manuel à piston pour fûts ou tonnelets.

- Débit : 300 ml/coup.
- Tube d'aspiration télescopique de 480 à 900 mm.
- Sortie : bec d'écoulement coudé sécurisé par écrou.
- Toutes les pièces sont en acier zingué.
- Adaptateur 2".



**53.00** €HT  
l'unité

Réf.	Prix € HT l'unité
DDEG0741	53.00

## Pompe rotative

Utilisation : huile, fioul, gazole, pétrole.

Fonctionnement souple de la manivelle sans à coups.

- Débit : 18 litres/min env. (gazole).
- Bonde filetée 2" Gaz, réglable.
- Bec d'écoulement et/ou flexible PVC : L 2 m avec bec acier.
- Garantie : 3 ans.



Modèle	Réf.	Prix € HT l'unité
Bec	DDEG0835	100.00
Bec et Flexible	DDEG0713	113.00

## Pompe vide-fût 1/2 rotative

Utilisation : fuel, gaz oil, huile...

• Débit : 25 et 33 litres/min.

- Plongeur télescopique.
- Adaptateur : 2".
- Flexible : 2 m.
- Bec verseur.



Débit (litres/min)	DNA/DNR	Réf.	Prix € HT l'unité
25	3/4"	DDEG0809	319.00
33	1"	DDEG0810	436.00

## Pompe vide-fût

Permet de pomper sans effort un grand volume avec une faible pression, prélever le liquide des bidons ou des fûts avec plus de sécurité, sans usure et sans débordement. Bague de fixation s'adaptant sur un grand nombre de bidons ou fûts.

- En polypropylène haute densité.
- Écoulement rapide et continu.
- Pomper des liquides visqueux jusqu'à 8000 Mpas.

Modèle pour bidon de 5 à 25 litres :

- Débit : 160 ml par mouvement.
- Longueur du tube : 420 mm.
- Livré avec 2 bagues de fixation.

Modèle pour fût de 60 à 200 litres :

- Débit : 400 ml par mouvement.
- Longueur du tube : 930 mm.
- Livré avec 3 bagues de fixation.
- Compatibilité alimentaire FDA.



Modèle	Réf.	Prix € HT l'unité
Pour bidon 5 à 25 litres	DDEG0778	173.00
Pour fûts 60 à 200 litres	DDEG0779	211.00
Carafe doseuse 1 litre	DDEG0780	79.00



## Pompe vide-fût électrique et pneumatique

Le vide-fût est un élément de sécurité dans la manutention de fûts, il évite la perte accidentelle et dangereuse de produit et le gaspillage.

Pour bien sélectionner votre équipement :

- (1) : Sélectionner le corps de pompe : (longueur de la canne + matériau directement en contact avec le fluide).  
• Bien vérifier la compatibilité du matériau avec votre produit.
- (2) : Sélectionner le moteur électrique : standard ou antidéflagrant ou pneumatique.  
• Avantage de la version pneumatique : le réglage simple du débit de la pompe à l'aide d'un manomètre pour l'air comprimé.

Autres modèles de pompes vide-fût standard, pneumatique ou antidéflagrant. Consultez votre partenaire D-Direct.

Désignation	Matériaux corps	Matériaux arbre	Longueur canne (mm)	Réf.	Prix € HT l'unité
Corps de pompe	Polypropylène	Gainage PTFE	1000	DDEG0748	800.00
Corps de pompe	PVDF	Gainage PTFE	1000	DDEG0749	1 393.00
Corps de pompe	Inox 316 L	Inox 316 L	1000	DDEG0750	1 224.00
Corps de pompe	Polypropylène	Gainage PTFE	1200	DDEG0751	834.00
Corps de pompe	PVDF	Gainage PTFE	1200	DDEG0752	1 461.00
Corps de pompe	Inox 316 L	Inox 316 L	1200	DDEG0753	1 292.00

Moteur (2)	Puissance (W)	Débit Maxi (litres/min)	Pression (bar)	Viscosité (mPas)	Réf.	Prix € HT l'unité
M5V 220 V variateur incorporé	400	140	1,5	500	DDEG0724	815.00
M5TV 220 V Var.	680	176	2	2000	DDEG0725	1 764.00
M6X pneumatique	600	100	1,5	330	DDEG0727	917.00

## Pompe vide-fût de laboratoire électrique et pneumatique

- Pour bidons et fûts, complète (moteur + corps).
- Construction en polypropylène, arbre en alloy 625 possibilités INOX 316 / PVDF / Norme ATEX garniture graphite et joint PTFE.
- Ø extérieur du tube : 25 mm.
- Longueur du tube : 1020 mm.
- Viscosité : 150 mPas.
- Pression : 1 bar.

Option sur demande :

- Longueur du tube : 1220 mm.

Moteur	Puissance (W)	Débit Maxi (litres/min)	Poids (kg)	Réf.	Prix € HT l'unité
220 V Mono	110	53	2,8	DDEG0746	1 084.00
Pneumatique	370	30	3,2	DDEG0747	1 135.00
12 V sans fils	110	53	3,5	DDEG0818	1 169.00



## Pulvérisateur industriel

Recommandé pour une utilisation avec des liquides très fluides : lubrifiants, nettoyant frein (sans acétone), nettoyants industriels...

- Contenance : 750 et 1000 ml.
- Matière : polyéthylène haute densité.
- Tête de pulvérisateur avec double course et positionnement libre.
- Volume pulvérisé pour une course double : 1,4 ml.
- Corps de pompe et flexible d'aspiration en plastique spécial.
- Ressort et bille en inox et joint FKM.
- Écrou de réglage en polypropylène.
- Coloris : Noir ou Rouge.
- Conditionné par 18 pulvérisateurs.
- Autres conditionnements sur demande.



Utilisation en position horizontale

DOUBLE EFFET



Contenance (ml.)	Coloris	Cdt par	Réf.	Prix € HT l'unité
750	Noir	18	DDEE0813	15.00
750	Rouge	18	DDEE0814	15.00
1000	Noir	18	DDEE0815	16.00
1000	Rouge	18	DDEE0816	16.00

## Pulvérisateur POMPAXX industrie

Recommandé pour la désinfection, le lavage de machines, de véhicules, pour la pulvérisation d'huile de coffrage...

- Contenance : 7 et 10 l.
- Pression maxi : 3 bar.
- Matière : polyéthylène, traité anti-UV.
- Flexible de liaison : 1,2 m.
- Lance avec buse plastique réglable.
- Joints Viton®.
- Mise sous pression manuelle.
- Sangle permettant le port en bandoulière.
- Soupape de surpression.
- Coloris : Blanc translucide.
- Conditionné par 5 pulvérisateurs.
- Autres conditionnements sur demande.



Contenance (litres)	Dim. Ø x H (mm)	Cdt par	Réf.	Prix € HT l'unité
7	200 x 520	5	DDEE0823	78.40
10	220 x 570	5	DDEE0824	90.90

## Jerrycan carburant

Homologué UN.

Bec flexible intégré, avec système de fermeture et évent.


- Contenance : 5, 10 ou 20 litres.
- Polyéthylène haute densité.
- Bouchon avec languette pour éviter la perte.
- Rangement du bec L 245 mm dans le jerrycan.
- Couleur : Rouge RAL 3001.
- Conditionné par 10 jerrycans.
- Autres conditionnements sur demande.

Option :

- Bec "StartStop" : arrêt automatique de remplissage.



Contenance (litres)	Dim. L x l. x H (mm)	Poids (kg)	Cdt par	Réf.	Prix € HT l'unité
5	331 x 185 x 237	0,64	10	DDEE0740	13.90
10	329 x 195 x 319	0,82	10	DDEE0741	16.50
20	385 x 229 x 410	1,28	10	DDEE0742	24.80



Option : Bec "StartStop".

## Pulvérisateurs et Jerrycans

### Broc verseur gradué

Résiste aux huiles et aux acides.

Utilisation alimentaire, sans BPA.

- Contenance : 1, 2, 3 et 5 litres.
- Avec poignée renforcée.
- Matière : polypropylène.
- Température d'utilisation : -20° à +100° C.
- Graduation en relief imprimée en Bleu.
- Échelle de mesure : 100 ml.
- Conditionné par 24 brocs.
- Autres conditionnements sur demande.



A partir de

6 €HT

l'unité par 24

Contenance (litres)	Échelle de mesure (ml.)	Dim. L x l. x H (mm)	Cdt par	Réf.	Prix € HT l'unité
1	10	180 x 125 x 170	24	DDEE0856	6.30
2	20	210 x 150 x 215	24	DDEE0857	9.80
3	50	235 x 170 x 240	24	DDEE0858	14.40
5	100	290 x 215 x 270	24	DDEE0859	19.90

### Pulvérisateur SPRAYFixx

Utilisation : automobile, industrie, nettoyage, agriculture...

4 modèles pour : solvant, classic, acide, alkali.

- Contenance : 1500 ml.
- Pression maxi : 2,5 bar.
- Matière : polyéthylène haute densité, traité anti-UV.
- Mise sous pression manuelle.
- Soupape de surpression et purge d'air.
- Buse réglable et orientable.
- Code couleur pour identification.
- Échelle de remplissage en ml.
- Joints Viton.
- Dim. : L 230 x l. 120 x H 325 mm.

Code couleur pour utilisation :

- Noir : solvant sauf acétone, antirouille, huile...
- Gris : huile minérale à faible viscosité...
- Rouge : acide dilué (PH entre 1-7), désinfectant...
- Bleu : base diluée (valeur pH 7 - 14), javel...
- Conditionné par 10 pulvérisateurs.
- Autres conditionnements sur demande.



Contenance (ml.)	Code couleur	Buse	Cdt par	Réf.	Prix € HT l'unité
1500	Noir	Laiton	10	DDEE0817	27.10
1500	Gris	Laiton	10	DDEE0818	24.50
1500	Rouge	Inox	10	DDEE0819	26.30
1500	Bleu	PP	10	DDEE0894	26.30



Système de visualisation : un code couleur par utilisation.

### Jerrycan carburant métal

Homologué UN.

Contenance : 5, 10 ou 20 litres.

- Tôle acier soudée.
- Intérieur laqué.
- Fermeture sécurisée.
- Avec flexible d'écoulement métallique-zinc.
- Couleur : Vert olive RAL 6003.
- Conditionné par 5 jerrycans.
- Autres conditionnements sur demande.



Contenance (litres)	Dim. L x l. x H (mm)	Poids (kg)	Cdt par	Réf.	Prix € HT l'unité
5	310 x 120 x 230	1,7	5	DDEE0820	64.70
10	345 x 165 x 275	2,9	5	DDEE0821	67.20
20	360 x 160 x 480	4,3	5	DDEE0727	72.20

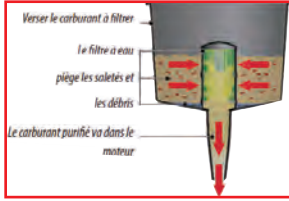


# Cuves carburant

## Entonnoir de filtration

À utiliser lors du transfert de carburant dans votre réservoir.

- Débit : 13 et 45 litres.
- Construction en polyéthylène haute densité antistatique.
- Compatible essence SP, kérosène, gasoil, GNR, fioul.
- Équipé d'un filtre à eau et particules fixe.
- Languette de préhension avec trou d'accrochage.
- Collecteur particules et eau.
- Bec de remplissage sur grand modèle.



Débit (litres)	Réf.	Prix € HT l'unité
13	DDEE0828	87.00
45	DDEE0829	223.00

A partir de  
**87.00**  
l'unité



## Jerrican distributeur carburant

Pour faire le plein rapidement en toute sécurité.

Gasoil, Essence, GNR ...

- Capacité : 25 litres.
- Matière : PEHD.
- Pistolet pompe, débit : 7 l./min.
- Flexible : 1,5 m. + tube plongeur.
- Soupape de ventilation.
- Crochet support pistolet.
- Poignée de manutention.
- Dim. : L 370 x l. 240 x H 430 mm.
- Poids : 2,1 kg.

Livré avec :

- Pistolet pompe + bec verseur.

Homologué ADR



Réf.	Prix € HT l'unité
DDEE0705	129.00



Pistolet pompe + tube plongeur



Bec verseur



## Jerrican mobile distributeur carburant

Pour faire le plein rapidement en toute sécurité.

Gasoil, Essence, GNR ...

- Capacité : 53 litres.
- Matière : PEHD.
- Roulettes et poignée de transport intégrées.
- Pistolet pompe, débit : 7 l./min. + 3 m. de flexible.
- Cloison antivague et bouchon de remplissage avec évent.
- Empreintes pour arrimage par sangle pendant le transport.
- Dim. : L 870 x l. 420 x H 330 mm.
- Poids : 9 kg.

Homologué ADR

Réf.	Prix € HT l'unité
DDEE0706	340.00



Pistolet avec pompe intégrée

## Station de ravitaillement essence

Homologuée selon ADR (livrée avec certificat d'homologation).

• Capacité : 120 ou 190 litres.

- Cuve en polyéthylène haute densité conducteur simple paroi.
- Dispositif de rangement du flexible de distribution.
- Passage de sangles pour arrimer la cuve.
- Passage de fourches intégré.
- Support pistolet.
- Bouchon de remplissage avec tube perforé en acier inox et jauge de niveau intégrée.
- Soupape de surpression et d'aération.

Pompes :

- **Manuelle** : 0,25 litre / double manoeuvre, simple effet certifiée ATEX avec 2,7 m de flexible antistatique DN 19 et pistolet simple en aluminium.
- **Electrique** : 25 litres/min, 12 V auto-amorçante certifiée ATEX avec 4 m de flexible antistatique et pistolet automatique avec raccord tournant.

- Livrées avec ou sans capot de protection.

Version 330 litres disponible sur demande.

Pompe certifiée ATEX



DDEE0767



DDEE0712

Capacité (litres)	Pompe	Station de ravitaillement sans capot				Station de ravitaillement avec capot			
		Dim. L x l. x H (mm)	Poids (kg)	Réf.	Prix € HT l'unité	Dim. L x l. x H (mm)	Poids (kg)	Réf.	Prix € HT l'unité
120	Manuelle	800 x 600 x 450	23	DDEE0709	1 753.00	800 x 600 x 470	26	DDEE0711	1 874.00
190	Manuelle	800 x 600 x 590	25	DDEE0710	1 874.00	800 x 600 x 610	28	DDEE0712	1 995.00
120	Electrique	800 x 600 x 450	33	DDEE0766	2 237.00	800 x 600 x 470	36	DDEE0768	2 358.00
190	Electrique	800 x 600 x 590	35	DDEE0767	2 358.00	800 x 600 x 610	38	DDEE0769	2 479.00



## Station de ravitaillement AdBlue®

Solution de ravitaillement directement sur site d'exploitation.

- Capacité : 125, 210, 440 ou 620 litres.
- En polyéthylène opaque, simple paroi.
- Dispositif de rangement du flexible de distribution.
- Passage de sangles pour arrimer la cuve.
- Passage de fourches intégré.
- Support pistolet.
- Bouchon de remplissage.
- Soupape de surpression et d'aération.
- Pompe électrique : 12 V.
- Pistolet automatique avec 4 m de flexible DN 19.
- 4 m de câble électrique avec pinces croco.
- Capot de protection sur modèles 440 et 620 litres.



DDEE0713



DDEE0771



DDEE0714



DDEE0952



Option : compteur digital



Option : raccord écrou tournant



Option : coude 90° pour compteur digital

### Options sur demande :

- Compteur digital.
- Kit de montage pour compteur digital.
- Capot de protection sur modèles 125 et 210 litres.

Capacité (litres)	Débit (litres/min)	Dim. L x l. x H (mm)	Poids (kg)	Réf.	Prix € HT l'unité
125	25	800 x 600 x 450	20	DDEE0771	1 065.00
210	25	790 x 600 x 690	19	DDEE0713	900.00
440	25	1180 x 800 x 710	36	DDEE0714	1 268.00
620	35	1180 x 800 x 1030	53	DDEE0952	1 753.00

## Caddy ravitailleur AdBlue®

- Capacité : 60 et 100 litres.
- Cuve en polyéthylène certifiée compatible AdBlue®.
- Support pistolet avec blocage.
- Cloison anti-vagues.
- Dispositif de rangement du flexible de distribution.
- Bouchon de remplissage avec évent d'aération.
- Poignées de manutention.
- Roues pleines (60 litres), tout terrain (100 litres).



### Pompe CENTRI SP30, submersible et silencieuse.

- Débit : 25 litres/min.
- Compteur digital.
- 3 m de flexible de distribution DN 19 en EPDM.
- Pistolet automatique en polypropylène et inox avec raccord cannelé.
- Batterie Lithium : 18 V CAS avec chargeur.
- Ravitaillement de la cuve par pistolet automatique.



DDEE0958

Capacité (litres)	Dim. L x l. x H (mm)	Poids (kg)	Réf.	Prix € HT l'unité
60	530 x 380 x 900	17	DDEE0958	1 160.00
100	590 x 430 x 1000	22	DDEE0959	1 319.00

## Station AdBlue®

- Cuve double paroi PE conforme à la Norme NF EN 13341.
- Jauge de niveau à cadran (lecture latérale).
- Témoin optique de fuite.
- Raccord de remplissage pompier 2" en inox.
- Ouverture d'inspection DN 150 avec couvercle vissant.
- Événement 2".
- Support pistolet.
- Pompe électrique à membrane 230 V.
- Débit : 32 litres/min.
- Pistolet automatique avec raccord tournant.
- 6 m de flexible de distribution DN 19 en EPDM.

### Pour les stations 1 500 à 2 500 litres :

- Bandages de renfort acier galvanisé.
- Passage de fourches pour manutention à vide.

### Pour la station 5 000 litres :

- Trou d'homme Ø 380 mm avec trappe d'accès pour inspection cuve intérieure.
- 3 points d'accrochage pour le levage de la cuve à vide.
- 4 points de fixation pour l'ancrage au sol.

### Garantie cuve : 10 ans

Option : Compteur SIM pour la gestion et suivi des consommations.

Capacité (litres)	Dim. L x l. x H (mm)	Poids (kg)	Réf.	Prix € HT l'unité
1500	1200 x 1150 x 1740	160	DDEE0891	3 811.00
2500	1200 x 1800 x 1740	245	DDEE0892	4 280.00
5000	2400 x 2300 x 1740	180	DDEE0893	5 686.00



## Pompe de transfert AdBlue®

Pour intervenir en toute autonomie.

- Cuve en polyéthylène.
- Poignées pour le déplacement.
- 4 roulettes caoutchouc pivotantes dont 2 avec frein.
- Ravitaillement de la cuve par pistolet automatique.
- Support pistolet intégré.
- Couvercle de remplissage avec évent d'aération.
- Pompe submersible CENTRI SP30 18 V, silencieuse.
- Débit : 25 litres/min.
- Dim. : L 500 x l. 740 x H 1010 mm.
- Pistolet automatique en polypropylène et inox avec raccord tournant cannelé.
- 2 m de flexible de distribution DN 19.
- Avec ou sans batterie Lithium CAS 18 V 4 Ah, capacité 600 litres.
- Avec ou sans chargeur.
- Pistolet avec compteur digital en option.

### Garantie cuve : 2 ans.



Modèle	Poids (kg)	Réf.	Prix € HT l'unité
Sans batterie et chargeur	23	DDEE0923	1 180.00
Avec batterie et chargeur	25	DDEE0897	1 395.00



## Cuves carburant

### Caddy ravitailleur gasoil

Pompe électrique à brancher sur batterie 12 V.

- **Capacité : 100 litres.**
- Cuve en polyéthylène.
- Pompe centrifuge submersible électrique auto-amorçante 12 V.
- Débit 30 litres/min., pistolet automatique.
- 3 m de flexible DN 19.
- 4 m de câble électrique avec pinces croco.
- Dispositif de rangement du flexible de distribution.
- Bouchon de remplissage avec évent d'aération.
- Support pistolet avec blocage.
- Vanne coupe circuit.
- Cloison anti-vagues.
- Poignées de manutention.
- Roues gonflables tout terrain.
- Dim. : L 590 x l. 430 x H 1000 mm.
- Poids : 18 kg.



Réf.	Prix € HT l'unité
DDEE0833	913.00

### Pompe de transfert gasoil

- **Débit : 40 litres/min.**
- Pompe à palettes auto-amorçante 12 V avec by-pass intégré.
- Pression maxi 1,1 bar.
- 4 m de câble électrique avec pinces croco.
- Fusible de protection.
- Pistolet automatique avec raccord tournant.
- 2 m de flexible d'aspiration en PVC nitrile armé DN 19 avec clapet/crépine.
- 4 m de flexible de distribution en caoutchouc DN 19.
- Poignée de pompe montée de série.
- Valise de rangement avec 2 clips de fermeture.
- Poids : 11,5 kg.



Réf.	Prix € HT l'unité
DDEE0834	475.00

### Station de ravitaillement gasoil Outdoor Version Premium

Station complète en milieu intérieur ou extérieur pour la distribution de gasoil.

- **Capacité : 1000, 1500, 2500 ou 5000 litres.**
- Cuve double paroi PE conforme NF EN 13341.
- Jauge de niveau à cadran.
- Témoin optique de fuite.
- Ouverture d'inspection DN 150 avec couvercle vissant.
- Ouverture de remplissage 2" et évent 2".
- Support pistolet.
- Pompe électrique à palettes auto-amorçante 230 V.
- Pistolet automatique avec raccord tournant.
- Enrouleur automatique avec 8 m de flexible de distribution.
- Filtre à eau et particules.
- Compteur mécanique 3 chiffres.
- Capot de protection PE monté sur 2 ressorts à gaz.
- Ravitaillement de la cuve par pistolet automatique.

• **Garantie : cuve : 10 ans.**

**Option : compteur SIM pour la gestion et suivi des consommations.**

**Pour les stations 1000 à 2500 litres :**

- Bandages de renfort acier galvanisé.
- Passage de fourches pour manutention à vide.

**Pour les stations 5000 litres :**

- 3 points d'accrochage pour le levage de la cuve à vide.
- 4 points de fixation pour l'ancrage au sol.
- Trou d'homme Ø 380 mm avec trappe d'accès pour inspection de la cuve intérieure.



DDEE0895



DDEE0775

Capacité (litres)	Débit (litres/min)	Dim. L x l. x H (mm)	Poids (kg)	Réf.	Prix € HT l'unité
1000	56	1200 x 800 x 1800	170	DDEE0775	4 328.00
1500	56	1200 x 1150 x 1800	200	DDEE0776	4 537.00
2500	72	1200 x 1800 x 1800	255	DDEE0777	4 985.00
5000	72	2400 x 2300 x 1850	212	DDEE0895	6 403.00

### Pompe centrifuge

Pour gasoil, eau et émulsion eau / huile.

- Pistolet simple ou automatique avec raccord tournant.
- Flexible DN 19 pour l'aspiration et la distribution : L 6 m.
- Amorçage rapide par manette.
- Bonde de fixation filetée : 2".
- Alimentation : 230 V.



DDEE0770

Existe en 12 et 24 V.  
Sur demande.



DDEE0624

Pistolet	Débit (litres/min)	Poids (kg)	Réf.	Prix € HT l'unité
Simple	35	4,5	DDEE0770	290.00
Automatique	30	5,5	DDEE0624	337.00

### Pompe gasoil sur platine

Groupe complet pour fixation murale ou en façade de cuve.

- **Débit : 56 litres/min.**
- Pompe à palettes 230 V auto-amorçante avec bypass intégré.
- Compteur mécanique 3 chiffres avec molette de RAZ et totalisateur, précision +/- 1 %.
- Filtre grille en entrée de pompe.
- Pistolet automatique avec raccord tournant.
- Support pistolet.
- 4 m de flexible de distribution DN 19 avec raccords filetés 1" et joints toriques.
- Raccord tournant coudé 90° en sortie de compteur.
- Niveau sonore inférieur à 75 dB.
- Câble électrique : L 2 m.
- Cadenas pour blocage pistolet (fourni avec 2 clés).
- Poids : 17 kg.

**Option :**

- Filtre à eau.

Réf.	Prix € HT l'unité
DDEE0851	616.00





## Station de ravitaillement gasoil

**Pompe électrique à brancher sur batterie 12 V.**

• **Capacité : 210, 440 et 620 litres.**

• Cuve en polyéthylène simple paroi homologuée ADR (620 l.).  
Les modèles 210 et 440 litres sont conformes ADR.

- Support pistolet.
- Bouchon de remplissage.
- Soupape de surpression et d'aération.
- Passage de fourches.
- Empreintes pour manutention à vide.
- Passage de sangles pour arrimer la cuve.
- Pompe électrique auto-amorçante 12 V.
- Débit : 40 litres/min. (210 litres), 45 litres/min. (440 et 620 litres).
- Pistolet automatique.
- 4 m de câble électrique.
- 4 m de flexible de distribution.

**Options :**

- Compteur digital.
- Capot de protection (livré avec le modèle 620 l.).



DDEE0852



Capacité (litres)	Dim. L x l. x H (mm)	Poids (kg)	Réf.	Prix € HT l'unité
210	790 x 600 x 690	22	DDEE0852	713.00
440	1180 x 800 x 710	35	DDEE0853	1 063.00
620	1180 x 800 x 1030	48	DDEE0960	1 665.00
Compteur digital station 210 litres			DDEE0746	248.00
Compteur digital station 440 litres			DDEE0898	248.00
Compteur digital station 620 litres			DDEE0961	236.00
Capot de protection station 210 litres			DDEE0854	125.00
Capot de protection station 440 litres			DDEE0855	207.00

## Station de ravitaillement gasoil

**Station de ravitaillement gasoil idéale pour les pick-up.**

• **Capacité : 210 litres.**

- Cuve en polyéthylène simple paroi.
- Rangement pour flexible de distribution.
- Passage de sangles pour arrimer la cuve.
- Passage de fourches intégrés.
- Support pistolet.
- Bouchon de remplissage.
- Soupape de surpression et d'aération.
- Poignées de manutention à vide.
- Plots pour l'empilage à vide.
- Capot de protection.
- Pompe centrifuge CENTRI SP30 12 V silencieuse, débit 30 litres/min.
- Pistolet automatique avec raccord tournant.
- 4 m. de flexible de distribution DN 19.
- 4 m. de câble électrique.
- Dim. : L 1180 x l. 790 x H 460 mm.
- Poids : 30 kg.



Réf.	Prix € HT l'unité
DDEE0896	1 038.00

## Station service gasoil

**Réservoir double paroi avec témoin optique de fuite.**

• **Capacité : 1000 litres.**

- Pour le stockage à l'intérieur ou sous abris.
- Cuve avec rétention intégrée et évent.
- Pompe électrique centrifuge 230 V, 35 litres/min.
- Pistolet simple.
- 4 m de flexible de distribution.
- Dim. : L 1280 x l. 760 x H 1670 mm.
- Poids : 94 kg.

**Jauge ultrasonique disponible, consultez votre partenaire.**



Réf.	Prix € HT l'unité
DDEE0721	1 357.00

## Station GNR

**Conforme à la Norme NF EN 13341.**

• **Capacité : 1500 et 2000 litres.**

- Cuve de stockage double paroi PEHD avec évent.
- Cuvette de rétention opaque avec traitement anti-UV.
- Jauge de niveau à cadran.
- Témoin optique de fuite.
- Pompe électrique à palettes 230 V auto-amorçante sur platine.
- Pistolet automatique avec raccord tournant, débit 56 litres/min.
- Support pistolet.
- Compteur mécanique 3 chiffres.
- 4 m. de flexible de distribution DN 19 avec raccord tournant.
- 1,2 m. de flexible de liaison.

**Options :**

- Filtre à eau et particules 70 litres/min.
- Cartouches 70 litres/min.
- Jauge ultrasonique.

**Version outdoor disponible sur demande.**



Option :  
Filtre à eau et particules avec indicateur de colmatage.

Capacité (litres)	Dim. L x l. x H (mm)	Poids (kg)	Réf.	Prix € HT l'unité
1500	1650 x 980 x 1930	114	DDEE0836	2 245.00
2000	2420 x 1070 x 1840	182	DDEE0837	2 860.00
Filtre à eau et particules 70 litres/min.			DDEE0702	85.70
Cartouche de recharge 70 litres/min.			DDEE0703	58.90





## Cuves carburant

### Groupe de transfert adblue®

Prêt à l'emploi. Facilement transportable.

Tension : 12 ou 230 Volts.

- Débit : 35 litres/min.
- Pompe à membrane AdBlue.
- Rotation : 2900 tr/min.
- Pistolet manuel bec inox.
- Flexible refoulement EPDM spécial AdBlue : 6 m.
- Kit aspiration 1,5 m avec crépine à clapet.
- Kit raccord avec colliers de serrage inox.




Existe avec pistolet automatique. Sur demande.

Débit (litres/min)	Tension (V/Amp)	Puissance (kW)	Ø tuyau aspiration	Réf.	Prix € HT l'unité
35	12/14	0,15	1"	DDEE0810	542.00
35	230/1,5	0,37	1"	DDEE0812	486.00

### Groupe de transfert - 12 ou 24 V

- Débit maxi : 40 et 60 litres/min.
- Pompe auto-amorçante à palettes.
- Tuyau de refoulement : 4 m.
- Pistolet manuel en aluminium.
- Câble et pinces batterie.



Débit (litres/min)	Tension (V/Amp)	Puissance (CV)	Ø tuyau aspiration	Longueur câble (m)	Réf.	Prix € HT l'unité
40	12/16	0,20	1"	2	DDEE0839	257.00
60	12/30	0,33	1"	6	DDEE0840	335.00
40	24/8	0,20	1"	2	DDEE0842	282.00
60	24/15	0,33	1"	6	DDEE0843	360.00

### Groupe de transfert - 230 V

- Débit : 40 litres/min.
- Corps de pompe en fonte.
- Pompe non auto-amorçante.
- Tuyau PVC : 4 m.
- Pistolet manuel plastique.
- Moteur 230 V asynchrone.
- Protection IP 55.
- Interrupteur marche / arrêt.



Réf.	Prix € HT l'unité
DDEE0592	209.00

### Pompe à levier

Applications : huile haute densité, détergent, savons, antigel, lave glass, produits chimiques agricoles, AdBlue.

- Pour fûts de 50 à 200 litres.
- Tube télescopique 980 mm.
- Adaptateur 2".
- Débit : 500 ml/coup.

**71.00** €HT  
l'unité



Réf.	Prix € HT l'unité
DDEG0772	71.00

### Enrouleur automatique

Version fixe ou articulée.

- Tuyau : L 8 mètres Ø 25 serti et doté d'un raccord 1" M.
- Structure en acier peint résistante à la corrosion.
- Livré avec un support mural pivotant et un tuyau de jonction.



Enrouleur + tuyau	Ø tuyau	Réf.	Prix € HT l'unité
+ tuyau 8 m	25	DDEE0653	790.00



### Pistolet automatique

Pour fuel, gazoil, GNR.

- Débit : 50, 80 ou 120 litres/min.
- Raccord tournant et verrouillage gâchette.
- Raccord : F 1".

Débit (litres/min)	Réf.	Prix € HT l'unité
50	DDEE0597	113.00
80	DDEE0598	139.00
120	DDEE0599	226.00



### Compteur volumétrique

Étudié pour permettre une mesure précise du carburant.

- Pression maxi : 3,5 bar.
- Affichage 4 chiffres, débit : 20 à 120 litres/min.
- Ne peut être remis à zéro.
- Afficheur totalisateur : 8 chiffres.
- Entrée / Sortie : F 1".
- Pour usage non commercial.

Réf.	Prix € HT l'unité
DDEE0605	167.00



### Filtre pour réservoir

Filtre l'eau et les impuretés.

Pour éliminer les impuretés et l'eau contenues dans le gasoil.

- Pour pompes : 45, 65, 80 ou 120 litres.
- Pression d'exercice : 3,5 bar.
- 30 microns.
- Taille : 1".
- Conditionné par 12 filtres.
- Autres conditionnements sur demande.



Pour pompe débit (litres)	Capacité maxi absorption (litres)	Cdt par	Réf.	Prix € HT l'unité
45	0,13	12	DDEE0735	35.30
65	0,26	12	DDEE0736	37.70
80	0,13	12	DDEE0737	41.40
120	0,39	12	DDEE0738	65.70





## Ensemble de ravitaillement embarqué

Ideal pour les artisans, agriculteurs, TP...

Poignées pour le transport à vide et passage de fourches chariot.

• Capacité : 200 litres.

- Cuve en polyéthylène résistante aux UV.
- Pompe de transfert 12 V.
- Débit : 40 ou 60 litres/min.
- Pistolet automatique.
- Câble avec pinces batterie : 4 m.
- Tuyau de refoulement : 4 m.
- Dim. : L 1000 x l. 600 x H 510 mm.
- Poids : 22 kg.



Pompe	Réf.	Prix € HT l'unité
40 litres	DDEE0664	703.00
60 litres	DDEE0665	902.00

## Station murale de transfert gasoil

Ensemble mural monté sur platine en acier laqué.

- Pompe volumétrique à palettes avec by pass : 230 V. 50 l./min.
- Corps de pompe en fonte. Couverture de pompe / rotor en acier.
- Compteur mécanique 3 chiffres + totaliseur.
- Palette et clapet by-pass.
- Pistolet automatique : 50 litres/min.
- Interrupteur marche / arrêt.
- Support filtre 1" avec cartouche.
- Flexible refoulement : 6 m.
- Kit d'aspiration Ø 25 mm : 3 m.
- Protection IP 55.
- Isolation : Classe F.

Option sur demande :

- Armoire métallique sécurisée.



Réf.	Prix € HT l'unité
DDEE0663	545.00

## Pompe électrique AdBlue®

Pompe à double alimentation possible : 12 V et 230 V.

- Débit maxi : 13 litres/min.
- Pour tonnelet : 200 litres.
- Flexible spécial AdBlue : L 2,5 m.
- Pistolet Manuel AdBlue.
- Canne d'aspiration télescopique : de 850 à 1245 mm.
- Moteur à courant continu et silencieux.
- Poignée ergonomique.
- Support pistolet.



Réf.	Prix € HT l'unité
DDEG0826	211.00

## Ensemble de ravitaillement embarqué AdBlue®

Poignées pour le transport à vide et passage de fourches chariot.

• Capacité : 200 litres.

- Cuve polyéthylène.
- Pompe de transfert à membrane 12 V.
- Débit : 35 litres/min.
- Pistolet manuel bec inox.
- Cycle d'utilisation 20 min.
- Pression de travail maxi : 1,5 bar.
- Rotation moteur : 2900 trs/min.
- Raccord pour embout 3/4".
- Câble avec pinces batterie : 4 m.
- Tuyau de refoulement : 4 m.

Option :

- Compteur digital.



Compteur digital



Capacité (litres)	Dim. hors tout L x l. x H (mm)	Poids (kg)	Réf.	Prix € HT l'unité
200	1000 x 600 x 510	21	DDEE0716	872.00
Compteur digital pour AdBlue				DDEE0718 207.00

## Cuve de stockage fixe gasoil

Cuve nue ou équipée de la station DDEE0663 : 50 l./min.

Capacité : 1000 ou 1500 litres.

- Réservoir double paroi en PEHD.
- Traitement anti-UV.
- Contrôle optique des fuites.
- Jauge graduée.
- Renforts latéraux métalliques.
- Poignées pour le transport à vide.

• Garantie : Cuve 10 ans.

Option sur demande :

- Kit de fixation station cuve.



DDEE0809

## Cuve de stockage gasoil

Conforme à la Norme Européenne : EN 13341.

Capacité : 2500 litres.

- Réservoir double paroi en PEMD haute densité pour le stockage extérieur.
- Traitée anti-UV.
- Armoire sécurisée avec double fermeture à clé.
- Jauge électronique à afficheur déporté, détecteur de fuite.
- Limiteur de sur-remplissage avec raccord pompier DN 50.
- Station de distribution intégrée : 230 V 50 litres/min.
- Compteur, kit de filtration pour l'eau, flexible refoulement 6 m.
- Pistolet automatique.
- Dim. : L 2310 x P 1550 x H 1950 mm.
- Livrée montée, prête à l'emploi.
- Garantie : Cuve 10 ans.

Livrée montée, prête à l'emploi.



Capacité (litres)	Dim. hors tout L x l. x H (mm)	Poids (kg)	Cuve seule		Cuve équipée	
			Réf.	Prix € HT l'unité	Réf.	Prix € HT l'unité
1000	1420 x 660 x 1685	59	DDEE0806	1 228.00	DDEE0808	1 750.00
1500	1600 x 760 x 1800	110	DDEE0807	1 698.00	DDEE0809	2 150.00

Réf.	Prix € HT l'unité
DDEE0679	3 797.00



# Cuves carburant

## Citerne de ravitaillement mobile

Pour le ravitaillement de carburant : gazole, GNR et fioul domestique.

Homologuée ADR.

• Capacité : 125, 200, 300, 450 et 980 litres.

- Cuve en polyéthylène simple paroi, traitement anti-UV.
- Pompe à palettes, avec by-pass intégré 12 V, débit : 35 litres/min.
- Pistolet automatique avec raccord tournant.
- Flexible de refoulement DN 19 : L 4 m.
- Câble de raccordement avec pince crocodile : L 3 m.
- Event double pressurisé, jauge de niveau.
- Vanne de sécurité entre la citerne et la pompe.
- Clapet de pied avec crépine.
- Interrupteur marche / arrêt.
- Système de protection contre "l'autosiphonage".
- Couvreclapet de protection fermant à clé.
- Peut être manutentionnée pleine.
- Points de levage universels pour manille.

• **Garantie : pompe et accessoires 2 ans, cuve 5 ans.**



Existe en Biodiesel.  
Consultez votre partenaire D-Direct.



DDEE0879

Capacité (litres)	Dim. hors tout L x l. x H (mm)	Poids (kg)	Réf.	Prix € HT l'unité
125	1000 x 654 x 387	23	DDEE0879	794.00
200	1000 x 654 x 547	26	DDEE0880	837.00
300	1000 x 654 x 727	31	DDEE0881	1 023.00
450	1200 x 800 x 912	45	DDEE0882	1 338.00
980	1400 x 1050 x 1143	122,5	DDEE0962	1 553.00



DDEE0882

## Station de ravitaillement gazole - GNR - Fioul domestique

Conforme à la Norme EN 13341.

• Avec jauge de niveau et indicateur de fuite optique.

• Capacité : 1500 litres.

- Cuve en polyéthylène à double paroi et traitement anti-UV.
- Pompe à palettes avec by-pass intégré : 230 VAC - 60 litres/min.
- Pistolet automatique avec raccord tournant.
- Flexible de refoulement DN 19 : L 8 m.
- Système de protection contre l'autosiphonage.
- Compteur mécanique NUMERIX<sup>3</sup>, 3 chiffres, remise à zéro et totaliseur.
- Plaque amovible.
- Filtre à particules et hydrosorb, 30 µm.
- Possibilité de jumelage.
- Livrée montée, prête à l'utilisation.

• **Garantie : pompe et accessoires 2 ans, cuve 5 ans.**



Existe en Biodiesel.  
Consultez votre partenaire D-Direct.



Capacité (litres)	Dim. hors tout L x l. x H (mm)	Poids (kg)	Réf.	Prix € HT l'unité
1500	1900 x 813 x 1880	135	DDEE0883	1 991.00



## Station de ravitaillement gazole - GNR - Fioul domestique

Conforme à la Norme EN 13341.

• Avec jauge de niveau, indicateur de fuite et remplissage déporté.

• Capacité : 1500, 2500 ou 5000 litres.

- Cuve en polyéthylène à double paroi, Ep. 7 mm, anti-diffusion et traitement anti-UV.
- Pompe à palettes avec bypass intégré : 230 V, débit : 60 litres/min.
- Pistolet automatique avec raccord tournant.
- Flexible de refoulement DN 19 : L 6 m.
- Système de protection contre l'autosiphonage.
- Compteur mécanique NUMERIX<sup>3</sup>, 3 chiffres, remise à zéro et totaliseur.
- Filtre à particules et hydrosorb, 30 µm.
- Remplissage déporté avec limiteur mécanique.
- Porte verrouillable.

• **Garantie : pompe et accessoires 2 ans, cuve 5 ans.**



Existe en Biodiesel.  
Consultez votre partenaire D-Direct.



Capacité (litres)	Dim. hors tout L x l. x H (mm)	Poids (kg)	Réf.	Prix € HT l'unité
1500	1720 x 1240 x 2400	280	DDEE0884	3 508.00
2500	1860 x 1460 x 2400	295	DDEE0885	4 115.00
5000	2400 x 2000 x 2400	402	DDEE0886	5 369.00



## Station de ravitaillement AdBlue®

• Capacité : 1500, 2500 ou 5000 litres.

- Cuve en polyéthylène à double paroi, Ep. 7 mm, anti-diffusion et traitement anti-UV.
- Pompe à membranes avec by-pass intégré : 230 V, débit : 35 litres/min.
- Pistolet automatique avec raccord tournant.
- Flexible de refoulement DN 19 : L 6 m.
- Event, jauge de niveau.
- Compteur en ligne, digital.
- Clapet de pied avec crépine.
- Interrupteur marche / arrêt.
- Alarme de fuite optique et acoustique.
- Porte verrouillable.
- Remplissage inox déporté avec raccord TODO.

• **Garantie : pompe et accessoires 2 ans, cuve 5 ans.**

Capacité (litres)	Dim. hors tout L x l. x H (mm)	Poids (kg)	Réf.	Prix € HT l'unité
1500	1720 x 1240 x 2400	238	DDEE0887	5 291.00
2500	1860 x 1460 x 2400	260	DDEE0888	6 055.00
5000	2400 x 2000 x 2400	360	DDEE0889	7 447.00



# Emballage

**1400.00** €HT  
l'unité

## Table d'emballage réglable complète

Table munie d'accessoires incontournables pour toutes les opérations d'emballage. Grande ergonomie et confort du collaborateur pour un travail efficace et précis.

- Charge : 300 kg.
- Châssis en acier plié et pieds mécano soudés.
- Plateau revêtement mélaminé Ep. 28 mm réglable en hauteur de 768 à 1048 mm.
- Dim. plateau : L 1500 x P 750 mm.
- Étagère avec séparateurs carton réglable en profondeur L 1300 mm.
- Montants L 1360 x H 1200 mm.
- Étagère L 1300 x P 350 mm inclinable et réglable en profondeur.
- Barre dérouleur L 1300 mm.
- Guide barre de coupe L 1300 mm.
- Coloris : Bleu RAL 2015 et Gris RAL 7035.
- Garantie : 5 ans.



Réf.	Prix € HT l'unité	Dont EC
DDFA0156	1 400.00	18.54

## Découvrez toutes nos références du secteur :

Tables d'emballage	p. 306	Rubans adhésifs	p. 313	Soudeuses	p. 322
Dérouleurs - Coupeurs	p. 309	Collage - Agrafage	p. 314	Scotcheuses pour cartons	p. 325
Poubelles - Supports sacs	p. 310	Déménagement	p. 315	Banderoleuses	p. 326
Calage et protection	p. 311	Cerclage - Feuillard	p. 316	Pesage	p. 328
Caisses carton	p. 312	Films étirables	p. 321	Valises et mallettes	p. 330

## Tables d'emballage

**Table d'emballage équipée**  
Table munie d'accessoires incontournables pour les opérations d'emballage classiques. Grande ergonomie pour un travail efficace, précis et confortable.

- Charge : 300 kg.
- Plateau mélaminé Gris avec chants PVC.
- Dim. plateau : L 1600 ou 2000 x l. 800 x Ep. 22 mm.
- Pieds en tube d'acier : 40 x 40 mm.

**Équipement :**

- 2 dévidoirs.
- 1 règle de coupe.
- 1 étagère avec rebord arrière antichute et rebord frontal (pour accrochage de bacs à bec - non fournis)
- 1 étagère avec 4 séparateurs fils H 200 mm et 4 séparateurs fils H 300 mm.
- Livrée à monter.
- **Garantie : 5 ans.**



Table réglable en hauteur sur demande. Consultez votre partenaire D-Direct.



Photos non contractuelles


Dim. L x l. x H (mm)	Poids (kg)	Réf.	Prix € HT l'unité	Dont EC
1600 x 800 x 860	56,15	DDFA0152	<b>815.00</b>	7.30
2000 x 800 x 860	67,6	DDFA0153	<b>890.00</b>	8.79

## Table d'emballage modulaire

Table modulaire permettant de constituer des ensembles évolutifs, du poste d'emballage individuel jusqu'à la chaîne de manutention complète.

Personnalisation de votre installation avec une large gamme d'accessoires optionnels.

- Plan de travail revêtu de résine de mélamine Gris clair, Ep. 19 mm.
- Dim. : L 1600 ou 2000 x l. 800 x H 850 mm.
- Structure soudée, en tube d'acier, section carrée 40 x 40 mm.
- Capacité de charge maximale de 100 kg.



Suggestion d'aménagement



## Table de conditionnement ergonomique à rouleaux

- Réglable en hauteur de 690 à 960 mm.
- Transporteur L 1955 x l. 600 mm.
- Rouleaux gravitaires au pas de 50 mm.

Désignation	Dim. L x P x H (mm)	Réf.	Prix € HT l'unité	Dont EC
A - Table d'emballage standard	1600 x 800 x 850	DDFA0117	<b>599.00</b>	3.01
B - Table d'emballage grande longueur	2000 x 800 x 850	DDFA0118	<b>656.00</b>	3.85
C - Montants de fixation - le lot de 2	40 x 40 x 1266	DDFA0119	<b>132.00</b>	0.14
E - Etagère avec rebord	1425 x 253 x 114	DDFA0121	<b>149.00</b>	0.13
F - Etagère plate	1430 x 400 x 58	DDFA0122	<b>185.00</b>	0.29
G - Etagère 8 séparateurs	1420 x 300 x 400	DDFA0123	<b>286.00</b>	1.76
H - Plateau sous table - charge 50 Kg	1525 x 650 x 19	DDFA0124	<b>289.00</b>	1.40
I - Support pour PC	242 x 150 x 545	DDFA0125	<b>94.00</b>	0.03
K - Support pour écran plat	200 x 100 x 100	DDFA0127	<b>210.00</b>	0.11
L - Dérouleur l. 1250 mm + coupeur	1500 x 175 x 20	DDFA0128	<b>479.00</b>	-
M - Table d'appoint	600 x 600 x 750	DDFA0129	<b>272.00</b>	1.47
O - Plinthe arrière	1515 x 4 x 70	DDFA0131	<b>60.00</b>	0.05



Autres dimensions, aménagements et système de pesage intégré, sur demande.

Réf.	Prix € HT l'unité	Dont EC
DDFA0102	<b>1 630.00</b>	0.72





## Table d'emballage avec réhausse

- Charge : 1200 kg.
- Composée de :  
2 niveaux P 800 mm - Charge par niveau : 400 kg.  
2 niveaux P 400 mm - Charge par niveau : 200 kg.
- Plateau aggloméré brut.
- Dim. : L 2000 x l. 800 x H 1970 mm.
- H de travail : 970 mm.
- Niveaux réglables au pas de 50 mm.
- Finition : montants et lisses galvanisés.
- Poids : 110 kg.



Réf.	Prix € HT l'unité
DDFA0151	650.00

## Table d'emballage complète

- Dim. table : L 2000 x l. 1000 x H 900 mm.
- Construction acier mécano soudé.
- Plateau revêtement mélaminé.
- Axe pour rouleau de 1250 mm maxi.
- Étagère métal avec séparateurs et rebord arrière.
- Étagère de rangement plateau mélaminé.
- Tiroir en tôle, P 800 mm.
- Système de coupe par curseur à lame et système de coupe kraft avec frein ressort.
- Coloris Noir.



Réf.	Prix € HT l'unité
DDFA0006	1 270.00

## Table d'emballage

Table avec dérouleur film à bulles ou aménagée : + 2 tablettes + séparateurs + 1 dérouleur papier.

- Dim. table : L 1820 x l. 900 x H 910 mm.
- Plateau stratifié Blanc, Ep. 19 mm.
- Piétement tube carré 40 mm, poudre époxy Bleu.
- Dérouleur pour rouleau film à bulles, L maxi 1600 mm, Ø 850 mm.
- Rail de découpe du film à bulles avec système de blocage du film.

### Table aménagée :

- + 2 tablettes : L 1820 x l. 300 x Ep. 19 mm.
- + 6 séparateurs.
- + 1 dérouleur papier : L maxi 1600 mm, Ø 400 mm.



DDFA0111



DDFA0112

Table	Dim. L x l. x H (mm)	Poids (kg)	Réf.	Prix € HT l'unité
Seule	1820 x 900 x 910	44	DDFA0111	645.00
Aménagée	1820 x 900 x 2100	76	DDFA0112	1 220.00

## Tables d'emballage

### Table d'emballage standard

- Réglage en hauteur de 690 à 960 mm.
- Plateau stratifié Gris clair : L 1600 x l. 800 x Ep. 30 mm.
- Renforts et pieds en tube d'acier 40 x 40 mm.
- Casier à formulaires et magasin à cartons, 6 séparateurs.
- Tablette métallique intermédiaire.
- Tiroir en tôle d'acier Anthracite RAL 7016.
- Plateau intermédiaire : L 1145 x l. 650 x Ep. 19 mm.
- Dim. hors tout : L 1600 x l. 800 x H 1910 mm.
- Poids : 106 kg.



Réf.	Prix € HT l'unité	Dont EC
DDFA0055	1 800.00	7.42

### Table d'emballage standard

- Plateau en mélaminé Gris clair : L 2000 ou 1600 x l. 850 x Ep. 19 mm.
- Charge admissible plateau : 100 kg.
- Montants et pieds en tube d'acier 40 x 40 mm finition poudrée Bleue.
- Etagère métallique intermédiaire.
- Magasin à cartons, 8 séparateurs : L 1420 x l. 300 mm.
- Axe dérouleur pour petits rouleaux jusqu'à Ø 300 mm et poids maxi 20 kg.



Dim. plateau L x l. (mm)	Plateau Ep. (mm)	Réf.	Prix € HT l'unité
1600 x 850	19	DDFA0154	1 190.00
2000 x 850	19	DDFA0155	1 250.00

### Support coupeur horizontal

- Simple ou double rouleaux.
- Pour des rouleaux jusqu'à 100 kg.
- Ø maxi du rouleau : 800 mm.
- Hauteur de sortie réglable.



Support	Largeur de coupe (mm)	Réf.	Prix € HT l'unité
Simple	750	DDFA0019	660.00
Simple	1000	DDFA0020	700.00
Simple	1250	DDFA0021	740.00
Simple	1600	DDFA0022	815.00
Double	750	DDFA0026	1 275.00
Double	1000	DDFA0027	1 320.00
Double	1250	DDFA0028	1 410.00
Double	1600	DDFA0029	1 560.00

A partir de

**660.00** €HT  
l'unité



Roulettes, sur demande.

### Support de coupe vertical mobile

- Pour rouleaux de Ø maxi : 450 et 800 mm.
- Découpe par levier.
- 3 roulettes caoutchouc.
- 3 largeurs de coupe.



Ø maxi rouleau (mm)	Largeur de coupe (mm)	Hauteur hors tout (mm)	Réf.	Prix € HT l'unité
450	1000	1300	DDFA0079	815.00
450	1250	1550	DDFA0080	853.00
450	1600	1900	DDFA0081	882.00
800	1000	1300	DDFA0082	822.00
800	1250	1550	DDFA0083	862.00
800	1600	1900	DDFA0084	897.00



### Dispositif de coupe à monter sur table

- Pattes de fixation fournies.
- Rouleau de guidage.
- 3 largeurs de coupe.



Largeur de coupe (mm)	Longueur hors tout (mm)	Réf.	Prix € HT l'unité
750	1020	DDFA0085	640.00
1000	1270	DDFA0086	670.00
1250	1520	DDFA0087	693.00




## Dérouleur extensible sur pieds

Spécial gaine plastique, rouleau papier...

- Bobine maxi : Ø 440 mm.
- Laize : de 400 à 1000 mm.
- Extensible de 400 à 1050 mm.
- Dim. : L 400 à 1050 x P 300 x H 250 mm.

**90.00** €HT  
l'unité

Extensible de 400 à 1050 mm



Spécial gaine plastique

Réf.	Prix € HT l'unité
DDFA0143	90.00

## Dérouleur coupeur

Spécial film à bulles.

- Charge maxi : 20 kg.
- Bobine maxi : Ø 1000 mm.
- Laize : de 800 à 1600 mm.
- Rail guide de découpe intégré avec système de blocage du film.
- Monté sur 2 pieds et 2 roulettes.
- Barre support rouleau.

Modèle avec ou sans cutter intégré.



Cutter intégré

Blocage du film



Spécial film à bulles

Modèle	Réf.	Prix € HT l'unité
Sans cutter	DDFA0113	288.00
Avec cutter	DDFA0114	362.00

## Dérouleur coupeur

Spécial film à bulles.

- Bobine maxi : Ø 1000 mm.
- Laize : de 1100 ou 1600 mm maxi.
- Système de blocage et découpe du film.
- 4 roulettes pivotantes Ø 80 mm dont 2 à freins.
- Barre support rouleau.



Spécial film à bulles

Système de découpe



Laize (mm)	Dim. L x l. x H (mm)	Réf.	Prix € HT l'unité
1100	900 x 900 x 1400	DDFA0039	870.00
1600	900 x 900 x 1900	DDFA0040	940.00


## Dérouleur extensible sur pieds

Spécial film à bulles.

- Charge maxi : 20 kg.
- Bobine maxi : Ø 1500 mm.
- Laize : de 755 à 1000 mm.
- Extensible de 755 à 1035 mm.
- Dim. : L 755 à 1035 x P 300 x H 1000 mm.

Spécial film à bulles

Extensible de 755 à 1035 mm



Réf.	Prix € HT l'unité
DDFA0144	142.00

## Dérouleur coupeur

Spécial rouleau papier.

- Bobine maxi : Ø 330 mm.
- Laize : de 500 - 800 ou 1000 mm.
- Plateau pivotant sur roulement à billes.
- Coupe franche par barre-couteau.
- Possibilité de le fixer contre un mur.

Spécial rouleau papier



Laize de (mm)	Réf.	Prix € HT l'unité
350 à 500	DDFA0076	119.00
700 à 800	DDFA0077	127.00
1000	DDFA0078	136.00

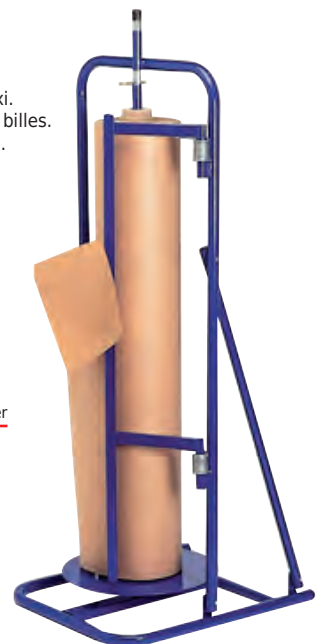
## Dérouleur coupeur

Spécial rouleau papier.

- Bobine maxi : Ø 400 mm.
- Laize : de 1000 ou 1600 mm maxi.
- Plateau pivotant sur roulement à billes.
- Coupe franche par barre-couteau.



Spécial rouleau papier



Laize (mm)	Dim. L x l. x H (mm)	Réf.	Prix € HT l'unité
1000 à 1200	650 x 560 x 1500	DDFA0115	420.00
1400 à 1600	650 x 560 x 1900	DDFA0116	460.00

# Poubelles - Supports sacs

## Support sac fixe ou mobile

- **Capacité : 110 litres.**
- Structure en tube d'acier.
- Dim. fixe : L 460 x P 445 x H 750 mm.
- Dim. mobile : L 460 x P 445 x H 790 mm.



5 coloris



4 coloris



Coloris	Support fixe		Support mobile	
	Réf.	Prix € HT l'unité	Réf.	Prix € HT l'unité
Alu	DDGI1028	66.00	DDGI1029	86.00
Bleu	DDGI1481	66.00	-	-
Rouge	DDGI1482	66.00	-	-
Jaune	DDGI1483	66.00	-	-
Vert	DDGI1484	66.00	-	-

## Support sac fixe

- **Volume : 400 litres.**
- Armature métallique tubulaire.
- Dim. : L 570 x P 560 x H 1280 mm.

Coloris	Réf.	Prix € HT l'unité
Jaune	DDFA0134	120.00
Rouge	DDFA0145	120.00
Bleu	DDFA0146	120.00
Gris	DDFA0147	120.00

## Support sac poubelle réglable

- **Léger, pratique et fonctionnel.**
- **Pour sac de 110 à 240 litres.**
- Hauteur réglable : 700, 800 ou 900 mm.
- Longueur réglable : 450 à 550 mm.
- Largeur : 500 mm.
- Dim. de la base : L 650 x l. 550 mm.
- Tube Ø 20 et 25 mm.
- Coloris : Gris.
- Poids : 8,68 kg.



Réf.	Prix € HT l'unité
DDIJ1266	149.00

## Support sac mobile télescopique

- **Capacité réglable : 1000, 1500 ou 2500 litres.**
- Armature métallique tubulaire.
- Dim. : L 990 x P 1072 x H 1000 à 2300 mm.



Réf.	Prix € HT l'unité
DDFA0048	395.00

## Support sac mobile

- **Capacité : 240 - 400 et 600 litres.**
- Armature métallique tubulaire.



DDFA0133



DDFA0074

Capacité (litres)	Dim. L x P x H (mm)	Réf.	Prix € HT l'unité
240	550 x 600 x 1030	DDFA0133	155.00
400	550 x 600 x 1250	DDFA0148	180.00
600	800 x 800 x 1200	DDFA0074	210.00

## Support sac fixe

- **Capacité : 1000 litres.**
- Armature métallique tubulaire.
- Dim. : L 970 x P 970 x H 1050 mm.



Réf.	Prix € HT l'unité
DDFA0135	185.00



## Sac poubelle

Résistant pour la collecte des déchets.

- **Capacité : de 20 à 240 litres.**

• Matière :

Polyéthylène Haute Densité ou Basse Densité.



Autres coloris et litrages, sur demande.

Capacité (litres)	Qualité	Coloris	Carton de	Réf.	Prix € HT le carton
20	HD Standard CAT A	Blanc	1000	DDIJ0986	59.00
30	BD Standard CAT B	Noir	500	DDIJ0987	51.80
50	BD Standard CAT B	Noir	200	DDIJ0988	46.70
100	BD Standard CAT C	Noir	200	DDIJ0989	55.50
100	BD Supérieur CAT D	Noir	200	DDIJ0990	66.30
110	BD Standard CAT C	Noir	200	DDIJ0991	61.60
110	BD Supérieur CAT D	Noir	200	DDIJ0992	73.20
130	BD Supérieur CAT E	Noir	200	DDIJ0993	95.70
130	BD Extra CAT J	Noir	100	DDIJ0994	57.80
240	BD Standard CAT C	Noir	100	DDIJ0995	52.10

## Sac poubelle grand volume

Adaptable sur les supports sacs fixes ou mobiles.

- Capacité : de 240 à 2500 litres.

Capacité (litres)	Ep. (µ)	Rouleau de	Réf.	Prix € HT le rouleau
240	20	100 sacs	DDFA0136	144.00
400	20	50 sacs	DDFA0137	85.00
600	45	50 sacs	DDFA0075	157.00
1000	40	50 sacs	DDFA0045	174.00
1000	40 percés	50 sacs	DDFA0138	187.00
1500	45	40 sacs	DDFA0046	187.00
1500	45	40 sacs	DDFA0139	186.00
2500	45	20 sacs	DDFA0047	176.00

## Liens de fermeture

Permet une fermeture solide de sacs plastiques, de housses, de big-bags...

- **Plastifiés, résistent à la corrosion.**

- Longueur : 12, 14 et 16 cm.

- Botte de : 5000 liens.

- **Outil de pose conditionné par 3 pièces.**

- **Autres conditionnements sur demande.**

Lien (cm)	Lot de	Réf.	Prix € HT le lot
12	5000	DDIJ0928	150.00
14	5000	DDIJ0929	161.00
16	5000	DDIJ0930	191.00
Outil de pose	3	DDIJ0959	209.00







## Film à bulles

Permet de protéger tous types de produits, quelle que soit la forme.

Il les protège de l'humidité et de la poussière.

- Bulles prises entre deux feuilles de polyéthylène soudées.
- 100 % recyclable.
- Bulles : Ø 10 ou 18 mm.



Laize (mm)	Longueur (m)	Ø bulles (mm)	Cdt par (rouleaux)	Réf.	Prix € HT le rouleau
500	150	10	4	DDFC0207	58.00
600	150	10	2	DDFC0208	74.00
800	150	10	2	DDFC0209	100.00
1000	150	10	2	DDFC0210	126.00
1200	150	10	2	DDFC0211	140.00
1600	150	10	1	DDFC0212	193.00
2000	150	10	1	DDFC0213	255.00
1000	100	18	1	DDFC0214	171.00
1200	100	18	1	DDFC0215	199.00

## Mousse de protection

Permet de protéger les produits à surfaces fragiles.

S'adapte parfaitement à la forme du produit à emballer.

100% recyclable.

- Existe en Ep. : 1 mm, 1,5 mm, 2 mm et 4 mm.



Laize (mm)	Longueur (m)	Ep. (mm)	Cdt par (rouleaux)	Réf.	Prix € HT le rouleau
500	500	1	2	DDFC0231	109.00
1000	500	1	1	DDFC0232	224.00
1200	500	1	1	DDFC0233	263.00
1000	350	1,5	1	DDFC0234	227.00
1200	350	1,5	1	DDFC0235	268.00
1000	250	2	1	DDFC0236	224.00
1200	250	2	1	DDFC0237	263.00
1600	250	2	1	DDFC0238	343.00
1200	125	4	1	DDFC0239	256.00

## Rouleau papier bulle kraft

Idéal pour protéger et caler les colis, il absorbe les chocs en protégeant de l'humidité et de la poussière.

100% recyclé, recyclable et biodégradable.

- Souple et léger.
- Protège les objets avec angles saillants.
- Résiste très bien à l'eau.
- Découpage manuel.
- L rouleau : 50 m.



Largeur (mm)	Réf.	1 à 9 Prix € HT le rouleau	10 et + Prix € HT le rouleau
500	DDFC0244	59.00	34.00
1000	DDFC0245	93.00	63.00

## Feuille papier bulle kraft

Idéale pour remplir, emballer ou rembourrer des produits fragiles de petite à moyenne taille.

100% recyclé, recyclable et biodégradable.

- Carton de 300 formats.
- Souple et léger.
- Protège les objets avec angles saillants.
- Résiste très bien à l'eau.
- Découpage manuel.
- Papier Blanc ou Brun : 70 g/m².
- Dim. : L 580 x l. 380 mm.



Réf.	1 à 9 Prix € HT le carton	10 et + Prix € HT le carton
DDFC0246	128.00	95.00

## Particules de calage BIO - 500 litres

Facile d'utilisation, les particules issues de farine de céréales sont 100% biodégradables.

Conformes aux réglementations : Directive 94/62/CE-2005/20/CE et Directive CEE 1907/2006 REACH.

- Sac de 500 litres de chips d'emballage réutilisables.
- Composées d'hydrate de carbone et polymère amidon végétal.
- Soluble à l'eau et totalement compostable.
- Densité : entre 7,5 et 8 kg/m³.



Réf.	1 à 9 Prix € HT le sac	10 et + Prix € HT le sac
DDFC0241	79.00	52.00

## Papier de calage FillPak® GO

Emballage simple, durable et hautement efficace.

- Papier recyclable, renouvelable et biodégradable, certifié FSC®.
- Méthode de découpe : déchirement manuel.
- Papier : 70 g/m².
- Longueur papier : 360 m, largeur : 380 mm.
- Dim. boîte : L 400 x P 200 x H 300 mm.
- Poids : 9,9 kg.



Réf.	1 à 9 Prix € HT le carton	10 et + Prix € HT le carton
DDFC0240	99.00	69.00

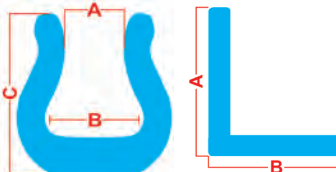
## Profilé mousse

Pour la protection des angles, plateaux, chaises...

S'adapte à l'épaisseur de vos produits. 100% recyclé.

Forme : U ou L.

- Se découpe à la longueur souhaitée.
- En mousse de polyéthylène.
- Densité : 35 kg/m³.
- L profilé : 2 m.
- Coloris: Bleu.



Modèle	Dim. A/B/C (mm)	Ep (mm)	Cdt. par nbre de profilés	Réf.	Prix € HT le carton
U25	10/24/35	9	140	DDFC0222	210.00
U35	20/35/43	11	90	DDFC0223	185.00
U45	25/44/49	12	80	DDFC0224	187.00
U60	30/58/64	14	50	DDFC0225	173.00
U80	45/76/68	15	40	DDFC0226	183.00
L50	50/50	6	240	DDFC0227	320.00
L75	75/75	10	105	DDFC0228	302.00

# Caisses carton

## Caisse carton simple cannelure

Pour l'emballage de produits légers et peu fragiles...

- Conditionnée par lot complet.
- Livrée à plat.



### Cartons simple cannelure

Dim. int. L x l. x H (mm)	Cdt par (cartons)	Réf.	Prix € HT l'unité
160 x 120 x 110	25	DDFM0001	0.50
200 x 150 x 90	20	DDFM0002	0.60
200 x 150 x 120	25	DDFM0003	0.60
200 x 150 x 150	25	DDFM0004	0.70
230 x 190 x 120	25	DDFM0005	0.80
230 x 190 x 160	25	DDFM0006	0.90
250 x 180 x 150	25	DDFM0007	0.90
260 x 200 x 180	25	DDFM0008	1.10
270 x 190 x 120	25	DDFM0009	0.90
300 x 200 x 100	25	DDFM0010	0.90
300 x 200 x 170	25	DDFM0011	1.00
300 x 250 x 200	25	DDFM0012	1.40
300 x 300 x 300	25	DDFM0013	1.80
310 x 215 x 100	25	DDFM0014	0.90
310 x 220 x 150	25	DDFM0015	1.20
310 x 220 x 200	25	DDFM0016	1.30
310 x 220 x 250	25	DDFM0017	1.40
320 x 220 x 200	25	DDFM0018	1.30
350 x 230 x 250	25	DDFM0019	1.60
360 x 270 x 160	25	DDFM0020	1.50
400 x 270 x 200	25	DDFM0021	1.80
400 x 300 x 160	25	DDFM0022	1.80
400 x 300 x 200	25	DDFM0023	1.80
430 x 310 x 250	25	DDFM0024	2.20
480 x 330 x 300	25	DDFM0025	2.80
500 x 300 x 300	25	DDFM0026	2.60
600 x 400 x 200	25	DDFM0027	3.10
600 x 400 x 300	25	DDFM0028	4.00
600 x 400 x 400	25	DDFM0029	4.40

INFO

Les cartons proposés sont fabriqués à partir : de matériaux recyclés. Ne contiennent pas de métaux lourds, sont biodégradables et recyclables à 100%.  
Qualité Kraft : bonne résistance à l'éclatement, à la compression, à l'humidité et aux écarts de températures.

## Caisse carton

### double cannelure

Pour l'emballage de produits fragiles et lourds...

- Conditionnée par lot complet.
- Livrée à plat.

### Cartons double cannelure

Dim. int. L x l. x H (mm)	Cdt par (cartons)	Réf.	Prix € HT l'unité
200 x 150 x 120	20	DDFM0030	0.90
200 x 200 x 200	15	DDFM0031	1.20
250 x 180 x 140	15	DDFM0032	1.00
250 x 250 x 250	15	DDFM0033	1.80
300 x 200 x 170	15	DDFM0034	1.40
300 x 300 x 300	15	DDFM0035	2.50
350 x 220 x 200	15	DDFM0036	1.70
350 x 230 x 260	15	DDFM0037	2.00
350 x 350 x 350	15	DDFM0038	3.50
400 x 300 x 270	15	DDFM0039	2.60
400 x 300 x 300	15	DDFM0040	2.70
400 x 400 x 400	20	DDFM0041	4.70
410 x 310 x 240	15	DDFM0042	3.00
500 x 300 x 300	20	DDFM0043	3.50
500 x 400 x 300	20	DDFM0044	4.60
600 x 300 x 300	20	DDFM0045	3.90
600 x 400 x 200	20	DDFM0046	5.50
600 x 400 x 300	20	DDFM0047	4.90
600 x 400 x 400	20	DDFM0048	4.60
800 x 600 x 600	15	DDFM0049	10.20
1000 x 500 x 500	1	DDFM0050	11.30
1000 x 700 x 500	1	DDFM0051	14.80
1200 x 800 x 800	1	DDFM0052	28.20
1200 x 800 x 630	1	DDFM0053	24.70



## Caisse carton triple cannelure

Pour l'emballage de produits lourds, fragiles à forte valeur ajoutée.

- Livrée à plat.

### Cartons triple cannelure

Dim. int. L x l. x H (mm)	Cdt par (cartons)	Réf.	Prix € HT l'unité
410 x 310 x 240	1	DDFM0054	11.30
500 x 400 x 400	1	DDFM0055	17.40
540 x 390 x 360	1	DDFM0056	17.00
750 x 550 x 600	1	DDFM0057	32.20
800 x 500 x 500	1	DDFM0058	28.10
1200 x 800 x 850	1	DDFM0059	47.00

## Pochette - enveloppe d'expédition

Pour envoyer vos produits et documents en toute sécurité.

100 % recyclable. Conforme à la Norme PTT.

- Pochette d'expédition VAD (vente à distance).
- En plastique indéchirable, opaque et imperméable.
- Conditionnée par 5 lots de 10 enveloppes.



Tailles	Volume (litres)	Dim. L x l. (mm)	Cdt par	Réf.	Prix € HT le lot de 10
M	6,5	360 x 280	5 lots	DDFM0097	5.80
XL	15	500 x 400	5 lots	DDFM0098	8.00

## Pochette kraft ondulé

Pour envoyer vos produits et documents en toute sécurité.

100% recyclable.

- S'adapte facilement à n'importe quelle forme sans se déchirer.
- Plus grande capacité de protection que les bulles de polyéthylène.
- Résiste à l'eau.



## Pochette cristal adhésive

Pochette porte-documents utilisée pour la protection et l'insertion de documents lors des expéditions. 100 % recyclable.

- Papier cristal 35 g/m<sup>2</sup> issu de fibres recyclées et de bois de coupe.
- Protège des intempéries. Ne craint pas l'eau.
- Application autocollante rapide. Colle Hotmelt.
- Sans solvant ni chlore.
- Température d'utilisation : -10°C à 50°C.

### 2 types de pochettes :

- Neutre.
- Inscription "Documents ci-inclus".



Type	Dim. L x l. (mm)	Poids (g)	Carton de	Réf.	Prix € HT le carton
C	215 x 150	10,2	200	DDFM0091	60.00
D	260 x 180	15,7	200	DDFM0092	70.00
E	260 x 220	18,8	200	DDFM0093	82.00
G	330 x 240	25,2	100	DDFM0094	69.00
H	360 x 270	30,7	100	DDFM0095	76.00
K	470 x 350	51,1	100	DDFM0096	99.00

Impression	Format	Dim. L x l. (mm)	Carton de	Réf.	Prix € HT le carton
Neutre	A4 plié en 4	160 x 110	1000	DDFK1007	75.50
Neutre	A4 plié en 3	225 x 110	1000	DDFK1008	95.00
Neutre	A4 plié en 2	228 x 165	1000	DDFK1009	120.00
Neutre	A4	310 x 230	500	DDFK1010	124.00
Documents ci-inclus	A4 plié en 4	160 x 110	1000	DDFK1011	75.60
Documents ci-inclus	A4 plié en 3	225 x 110	1000	DDFK1012	95.10
Documents ci-inclus	A4 plié en 2	228 x 165	1000	DDFK1013	115.00
Documents ci-inclus	A4	310 x 230	500	DDFK1014	124.00



### Adhésif PET

85% de matières recyclées PCR.

- Ne s'allonge pas, forte résistance à la rupture.
- Stabilité face aux rayons UV. Sans solvant.
- Parfait pour fermer des cartons lourds.
- Utilisation du produit dans les 6 mois suivants la livraison.
- Température de stockage : entre 15 et 25°C.
- Coloris : Havane ou Transparent.



Largeur (mm)	Longueur (m)	Ep. (µ)	Coloris	Cdt par (rouleaux)	Réf.	Prix € HT le rouleau
48	132	19 ±5%	Havane	36	DDFB0170	4.40
48	132	17 ±5%	Transparent	36	DDFB0171	4.70

### Adhésif polypropylène Hotmelt

Recommandé pour la fermeture de cartons devant être stockés.

- Fabriqué à partir d'un support polypropylène bi-orienté 100 % recyclable.
- Résistant à l'humidité, aux hautes et basses températures.
- Coloris : Blanc, Havane ou Transparent.



Largeur (mm)	Longueur (m)	Ep. (µ)	Coloris	Cdt par (rouleaux)	Réf.	Prix € HT le rouleau
48	100	25	Blanc	36	DDFB0122	3.70
48	100	25	Havane	36	DDFB0123	3.70
48	100	25	Transparent	36	DDFB0124	3.70
72	100	25	Transparent	24	DDFB0125	5.70
72	100	25	Havane	24	DDFB0126	5.70
48	1500	28	Transparent	6	DDFB0128	44.20

### Adhésif PP acrylique silencieux

Le ruban adhésif "sans bruit" rend silencieuse la fermeture des emballages.

- Fabriqué à partir d'un support polypropylène enduit d'une masse adhésif caoutchouc spéciale, écologique et non polluant.
- Résiste aux basses températures et aux UV.
- Coloris : Blanc, Havane ou Transparent.

Largeur (mm)	Longueur (m)	Ep. (µ)	Coloris	Cdt par (rouleaux)	Réf.	Prix € HT le rouleau
48	100	28	Blanc	36	DDFB0130	4.00
48	100	28	Havane	36	DDFB0131	4.00
48	100	28	Transparent	36	DDFB0132	4.00
75	100	28	Transparent	24	DDFB0133	6.40
75	100	28	Havane	24	DDFB0134	6.40

### Adhésif PP acrylique silencieux

Fort pouvoir adhésif et déroulement silencieux.

- Support polypropylène masse adhésive renforcée, résine synthétique base aqueuse.
- Résistant aux UV.
- Ne contient pas de solvant.
- Coloris : Blanc, Havane ou Transparent.


Largeur (mm)	Longueur (m)	Ep. (µ)	Coloris	Cdt par (rouleaux)	Réf.	Prix € HT le rouleau
48	100	32	Blanc	36	DDFB0161	4.80
48	100	32	Havane	36	DDFB0162	4.80
48	100	32	Transparent	36	DDFB0163	4.80
75	100	32	Havane	24	DDFB0164	7.80
75	100	32	Transparent	24	DDFB0165	7.80

### Adhésif papier

#### Kraft Hotmelt

66% recyclé et recyclable.

- Se découpe facilement à la main.
- Bonne adhésion sur différents types de carton, de poids légers à moyens.
- Bonne résistance aux chocs.
- Coloris : Marron.




Largeur (mm)	Longueur (m)	Ep. (µ)	Cdt par (rouleaux)	Réf.	Prix € HT le rouleau
50	50	135	36	DDFB0169	4.20

### Adhésif de masquage

Idéal pour le masquage de peinture ou de pièces...

- Se déchire à la main.
- Application facile grâce à son support papier.
- Résiste à une température de 60°C et à l'eau.
- Ep. : 0,15 mm.



Largeur (mm)	Longueur (m)	Cdt par (rouleaux)	Réf.	Prix € HT le rouleau
19	50	96	DDFB0141	1.80
25	50	72	DDFB0142	2.30
38	50	48	DDFB0143	3.40
50	50	48	DDFB0144	4.50

### Adhésif de chantier

Destiné à tous les travaux dans le bâtiment, pour masquage, protection, étanchéité, isolation, jointage...

- Ruban adhésif PVC souple et plastifié.
- Masse adhésive agressive permettant une adhérence sur toutes les surfaces.
- Coloris : Orange.
- Ep. : 0,125 mm.



Largeur (mm)	Longueur (m)	Cdt par (rouleaux)	Réf.	Prix € HT le rouleau
50	33	36	DDFB0145	5.80
75	33	24	DDFB0146	8.40

### Adhésif imprimé

Pour fermer et informer lors du transport de produits.

- Ruban adhésif en polypropylène acrylique (PP) "sans bruit".
- Dim. rouleau : L 100 m x l. 48 mm.

Conditionné par 36 rouleaux				
Impression	Qualité adhésif	Réf.	Prix € HT le rouleau	
Fragile	PP	DDFB0147	4.90	
Bande de garantie	PP	DDFB0149	4.90	
Ne pas dépalettiser	PP	DDFB0152	4.90	



### Adhésif polypropylène armé

Recommandé pour la fermeture, le regroupement et le renforcement de colis lourds.

- Film en polypropylène.
- Bonne résistance au cisaillement.
- Résistant à l'humidité.

#### 2 types d'armatures :

**Fil à fil :** armatures longitudinales en fibres de verre.


- Indéchirable dans le sens de la largeur.
- Ep. : 125 µm.



Fil à fil

**Chaîne et trame :** armatures croisées en fibres de verre.

- Indéchirable dans le sens de la largeur et en longueur.
- Ep. : 130 µm.



Chaîne et trame

Armature	Largeur (mm)	Longueur (m)	Cdt par (rouleaux)	Réf.	Prix € HT le rouleau
Fil à fil	19	50	48	DDFB0154	3.20
Fil à fil	25	50	36	DDFB0155	4.20
Fil à fil	50	50	18	DDFB0156	9.00
Chaîne et trame	19	50	48	DDFB0157	4.00
Chaîne et trame	25	50	36	DDFB0158	4.90
Chaîne et trame	38	50	24	DDFB0159	8.20
Chaîne et trame	50	50	18	DDFB0160	10.40

## Collage - Agrafage

### Agrafeuse pour carton d'emballage

Permet la fermeture de cartons d'emballage par l'extérieur en quelques secondes.

- Modèles : manuel ou pneumatique pression 5 à 7 bar.
- Capacité : 100 agrafes.
- Agrafes : l. 35 x H 15, 18 ou 21 mm.



Manuelle

Pneumatique

Agrafeuse	Dim. agrafes l. x H (mm)	Réf.	Prix € HT l'unité
Manuelle	35 x 15 ou 35 x 18	DDFE0452	415.00
Pneumatique	35 x 21	DDFE0453	645.00
Carton 20000 agrafes	35 x 15	DDFE0454	207.00
Carton 20000 agrafes	35 x 18	DDFE0455	226.00
Carton 20000 agrafes	35 x 21	DDFE0456	247.00

A partir de  
**415.00** €HT  
l'unité

### Agrafeuse manuelle en aluminium

- Réglage de force 2 niveaux.
- Pour agrafes : n° 140, 6-14 mm.
- Pour pointes : n°8, 15 mm.



Conditionnée par 2

Réf.	Prix € HT l'unité
DDFE0457	69.00

### Pistolet à colle

Pour travaux d'artisanat et d'intérieur.

- Débit de colle jusqu'à 600 g/h.
- Gâchette 4 doigts.
- Support métal ajustable.
- Temps de chauffe : 6 minutes.
- Utilise des bâtons de colle Ø 12 mm.
- Puissance : 500 W.



**N**  
Nouveauté

Conditionnée par 2

Réf.	Prix € HT l'unité
DDFF0522	88.00

### Colle universelle

- Pour bois, carton, verre, PVC...
- Blanche ou transparente.
- Sachet de 1 kg.



Conditionnée par 10 sachets

Colle	Dim. bâton L x Ø (mm)	Réf.	Prix € HT le sachet
Blanche	190 x 12	DDFF0516	36.00
Transparente	190 x 12	DDFF0517	32.00

### Dérouleur professionnel

Idéal pour fermer tous les cartons sans effort.

- Pour ruban adhésif : l. 50 mm.
- Livré avec rouleau adhésif transparent L 100 m x l. 50 mm.




**N**  
Nouveauté

### Dévidoir manuel

Pour ruban adhésif : l. 50 ou 75 mm.

- lame rétractable.
- Système de frein réglable.



Conditionné par 5

Largeur (mm)	Réf.	Prix € HT l'unité
50	DDFB0116	23.00
75	DDFB0121	32.00

### Dévidoir de comptoir lourd

Pour ruban adhésif : l. 50 mm.

- Accepte un rouleau de 50 mm ou 2 rouleaux de 25 mm.



Conditionné par 2

Réf.	Prix € HT l'unité
DDFB0166	85.00

### Selleuse de sachet

Pour une fermeture automatique par adhésif de sac ou sachet.

- Fixation possible sur une table.
- Dim. : L 220 x l. 80 x H 140 mm.
- Système de coupe intégré.
- S'utilise avec adhésif : l. 12 mm.
- Mandrin : Ø 76 mm.



Conditionnée par 3

Réf.	Prix € HT l'unité
DDFB0118	40.00

### Distributeur d'étiquettes

Pose manuelle d'étiquettes adhésives échenillées sur rouleau.

Présentation automatique de l'étiquette vers l'opérateur.

- Détection par palpeur.
- Matières étiquette : papier, textile, synthétique, transparent.
- Sens de distribution : horizontal.
- Orientation de l'étiquette : pied en avant.
- Chargements et déchargements faciles.
- Largeur d'étiquettes : 110 mm.
- Mandrin : 38-76 mm.
- Rouleau : Ø maxi 200 mm.
- Alimentation : 100-240 V.
- Poids : 4 kg.



Largeur (mm)	Réf.	Prix € HT l'unité
Jusqu'à 110	DDFK1015	910.00

### Étiquette de sécurité

Sécurisez vos expéditions et garantissez de meilleures conditions de stockage.

- Rouleau de 1000 étiquettes adhésives.
- Conditionnée par 5 rouleaux.
- Autres conditionnements sur demande.

**D** Autres modèles d'étiquettes sur demande.



Impression	Dim. étiquette L x l. (mm)	Cdt par	Réf.	Prix € HT Le rouleau
Fragile	110 x 40	5	DDFK1002	42.00
Fragile avec dessin verre	105 x 75	5	DDFK1003	57.00
Très fragile, vérifier en présence du transporteur	200 x 48	5	DDFK1004	61.00
Fragile, ne rien stocker dessus	200 x 48	5	DDFK1005	65.00



## Caisse de déménagement carton fermeture automatique

- 2 poignées, idéales pour le transport.
- **Conditionnée par lot complet.**
- Livrée à plat.

Capacité (litres)	Dim. L x l. x H (mm)	Cannelure	Ep (mm)	Charge maxi (kg)	Cdt par (cartons)	Réf.	Prix € HT l'unité
36	400 x 300 x 300	Simple	4	20	20	DDFN0007	2.10
54	600 x 300 x 300	Simple	4	20	20	DDFN0008	2.60
72	600 x 400 x 300	Simple	4	20	20	DDFN0009	3.80
96	600 x 400 x 400	Simple	4	20	20	DDFN0010	3.80

Capacité (litres)	Dim. L x l. x H (mm)	Cannelure	Ep (mm)	Charge maxi (kg)	Cdt par (cartons)	Réf.	Prix € HT l'unité
72	600 x 400 x 300	Double	4+3	30	15	DDFN0011	4.70
160	800 x 500 x 400	Double	4+3	40	15	DDFN0012	8.70

Capacité (litres)	Dim. L x l. x H (mm)	Cannelure	Ep (mm)	Charge maxi (kg)	Cdt par (cartons)	Réf.	Prix € HT l'unité
63	500 x 330 x 380	Simple	4	20	20	DDFN0013	4.30



## Carton d'expédition

- 100% recyclé et recyclable.**  
**Emplacement prévu pour écrire les coordonnées du destinataire.**  
**Certifié FSC C121980.**
- Simple cannelure.
  - Résistant à une charge de 10 kg.
  - **Conditionné par lot de 20.**
  - Livré à plat.



Capacité (litres)	Cannelure	Dim. L x l. x H (mm)	Charge maxi (kg)	Cdt par (cartons)	Réf.	Prix € HT l'unité
6	Simple	180 x 180 x 180	10	20	DDFN0015	1.00
10	Simple	350 x 120 x 250	10	20	DDFN0016	1.30
15	Simple	300 x 250 x 200	10	20	DDFN0017	1.60

## Chips de cartons - sachet de 20 litres

- Permet un calage précis.**  
**Fabriqué à partir de cartons de récupération avec 100% de pâte à papier recyclé.**
- Recyclable et réutilisable.
  - Dim. : environ L 40 x l. 10 x Ep. 3 à 7 mm.



Réf.	Prix € HT l'unité
DDFC0249	10.80



## Matelas tressé en carton

- Eco responsable 100% recyclé, recyclable et réutilisable.**  
**En allongeant le matelas, des losanges se forment permettant d'emballer efficacement tous objets fragiles.**
- Matelas de différentes longueurs tressés en carton.
  - Matelas non déployé : 2 m<sup>2</sup>.
  - Matelas déployé : 5 m<sup>2</sup>.
  - Dim. : le losange allongé fait environ L 60 x l. 50 mm.



Réf.	Prix € HT l'unité
DDFC0250	12.80



## Cutter de sécurité

- Lame rétractable automatique.**
- Corps en zamak.
  - Poignée en caoutchouc antidérapant.
  - Livré avec 2 lames de rechange.




Réf.	Prix € HT l'unité
DDFN0001	8.90

## Crochet d'arrimage à cliquet

- Sécurisez le transport de vos objets encombrants. Peut s'utiliser comme palan.**
- Charge maxi : 70 kg.
  - Corde tressée : Ø 6 mm x L 2,50 m.
  - 2 crochets acier antidérapants.



Réf.	Prix € HT l'unité
DDFN0003	10.80



## Coin rouleur


- **Charge maxi : 300 kg uniformément répartis sur les 4 coins.**
- Dim. coin rouleur : L 80 x l. 110 x H 35 mm.
- Poids : 500 g.
- **Garantie : 2 ans.**
- Lot de 4 coins roulants.



Réf.	Prix € HT le lot de 4 coins
DDAJ0269	14.00

## Cornière mousse

- Pour la protection des angles et arrondis. Se découpe et se fixe très facilement.**
- L cornière : 1450 mm.
  - S'utilise en cornière ou se découpe en 8 coins de protection.
  - Coloris: Bleu.




Réf.	Prix € HT l'unité
DDFC0247	9.40

## Bâche de protection absorbante

- Permet de protéger vos sols lors de déménagements ou travaux. Antidérapante, étanche, absorbante, réutilisable et recyclable.**
- Rouleau de : L 10 ou 30 x l. 1 m.
  - Tissu muni d'un film polyéthylène : Ep. 180 g.



Dim. L x l. (m)	Réf.	Prix € HT le rouleau
10 x 1	DDFN0004	19.00
30 x 1	DDFN0005	52.80



## Couverture de protection

- Pour la protection des meubles et objets fragiles.**
- Dim. : L 2 x l. 1,50 m.
  - Matière : divers matériaux textiles recyclés.



Réf.	Poids (g/m <sup>2</sup> )	Prix € HT l'unité
DDFN0018	250	12.50
DDFN0006	350	16.50

## Cerclage - Feuillard

### Machine à cercler semi-automatique

Tension, soudure, coupure en 2 s automatiquement.

- Pour feuillard polypropylène de 6 - 9 - 12 - 15,5 mm.
- Dim. mini à cercler : 60 x 30 mm.
- Réglage manuel de la tension.
- Mandrin : Ø 200 mm.
- Alimentation : 220 V - 50 Hz.
- Dim. : L 910 x l. 582 x H 770 mm.
- Poids : 86 kg.
- **Garantie : 1 an pièces.**

**1245,00** €HT  
l'unité



Réf.	Prix € HT l'unité
DDFD0300	1 245.00

### Machine à cercler semi-automatique premium

Réglage de la tension électronique automatique.

Robustesse, silencieuse, fiabilité et très peu d'entretien grâce à son moteur en prise directe.

- Pour feuillard polypropylène de 5 à 15,5 mm.
- Le réglage électronique extrêmement précis de la tension du feuillard protège les colis et garantit un cerclage optimal.
- Temporisation du refroidissement de série.
- Moteur d'entraînement sans chaîne ni courroie.
- Équipée de 4 roues pivotantes avec frein.
- Force de tension : 1 à 55 Kg.
- Puissance moteur : 0,15 kW.
- Alimentation : 220 V monophasé.
- Dim. : L 780 x l. 544 x H 780 mm.
- Poids : 46 kg.
- **Garantie : 1 an pièces.**



Réf.	Prix € HT l'unité
DDFD0448	1 148.00

### Machine à cercler automatique

Il suffit de positionner le colis sous l'arche et de déclencher le cycle par le contact manuel ou par une pédale.

Le cerclage, la tension, la soudure et la coupure se font automatiquement.

- Pour feuillard polypropylène de 9 - 12 - 15,5 mm.
- Dim. intérieure de l'arche : L 850 x H 600 mm.
- Nombre de cerclage : 25/min.
- Alimentation : 220 V - 50 Hz (380 V sur demande).
- Dim. : L 1430 x l. 620 x H 1540 mm.
- Poids : 220 kg.
- **Garantie : 1 an pièces.**



Réf.	Prix € HT l'unité
DDFD0306	4 820.00

### Machine à cercler automatique haut rendement

Réglage électronique extrêmement précis de la tension du feuillard, protège les colis et garantit un cerclage optimal.

Robustesse, fiabilité et très peu d'entretien grâce à son moteur en prise directe.

- Pour feuillard polypropylène de 9 - 12 - 15 mm.
- Cercleuse 100 % automatique.
- Déclenchement automatique ou manuel.
- Moteur d'entraînement sans chaîne ni courroie.
- Équipée de 4 roues pivotantes avec frein.
- Force de tension : 5 à 65 kg.
- Mandrin feuillard Ø 200 mm.
- Dim. intérieure de l'arche : L 858 x H 610 mm.
- Nombre de cerclage : 37/min.
- Alimentation : 220 V monophasé.
- Dim. : L 1130 x l. 619 x H 1535 mm.
- Poids : 180 kg.



Réf.	Prix € HT l'unité
DDFD0452	5 215.00



## Tendeur à batterie sans chape

Pour feuillard polyester ou polypropylène de 9 à 13 - 12 à 16 ou 16 à 19 mm.

- Tension de 15 à 400 kg.
- Batterie rechargeable : BOSCH Li-ion 18 V - 5 Ah.
- Moteur BRUSHLESS.
- Panneau de commande à touches digitales programmables.
- Tension automatique. Poignée de libération du feuillard.
- Soudure par friction / fusion, coupure parfaite.
- Dim . : L 330 x l. 150 x H 125 mm.
- Poids avec batterie : 3,6 kg.
- Livré avec chargeur et batterie.

### Option :

- Mallette de transport avec batterie supplémentaire pour DDFD0429 et DDFD0430.



**2655 €HT**  
l'unité

Largeur de feuillard (mm)	Force de tension (kg)	Réf.	Prix € HT l'unité
9 à 13	15 à 120	DDFD0435	2 655.00
12 à 16	10 à 250	DDFD0429	2 655.00
16 à 19	40 à 400	DDFD0430	2 655.00



Mallette de transport avec batterie supplémentaire pour DDFD0429 et DDFD0430. Consultez votre partenaire D-Direct.



## Tendeur à batterie

Pour feuillard PP et PET.

Entièrement automatique, une seule manœuvre pour effectuer un cerclage.

Écran tactile numérique, intuitif.

- Taille de feuillard : 13 - 16 mm de large / 0,6 - 1,2 mm d'épaisseur.
- Batterie rechargeable 18 V - 5 Ah.
- Temps de chargement batterie : 90 min.
- Cycle / Charge : jusqu'à 860.
- Force de tension de la machine : 5000 N.
- Temps de scellement : 1.1 - 1.3 s.
- Dim . : L 300 x l. 150 x H 140 mm.
- Poids avec batterie : 3,5 kg.
- Livré avec chargeur et batterie.



Réf.	Prix € HT l'unité
DDFD0454	2 450.00

## Combiné de cerclage à batterie

Pour feuillard : PP ou PET.

- Affichage numérique avec des paramètres toujours visibles.
- Mode léger pour les colis fragiles.
- Carter facilement amovible pour un entretien rapide.
- Moteur brushless et batterie rechargeable Akku Power 14.4 Vdc - 3.0 Ah Li-Io.
- Utilisation en cerclage vertical et horizontal.
- Largeur feuillard : 9 à 16 mm.
- Ep. feuillard : 0,4 à 0,85 mm.
- Force de tension : 1800 à 3600 N.
- Vitesse tension : 14 m/min.
- Poignée ergonomique avec caoutchouc antidérapant.
- Poids : 3,75 kg (avec batterie).
- Livré avec chargeur et batterie.



Réf.	Prix € HT l'unité
DDFD0455	2 160.00

## Tendeur à batterie pour feuillards textile et plastique

Pour feuillard textile et PP-PET plastique de largeur 19 à 32 mm.

- Fonctionnement manuel, semi-automatique ou automatique.
- Ep. feuillard : 0,85 à 1,65 mm.
- Plage de tension : 300 à 800 daN.
- Batterie lithium 18V 4Ah Bosch avec indicateur de charge.
- Moteur BRUSHLESS.
- Conception ergonomique.
- Nombre de cycles avec charge : environ 350.
- Poids avec batterie : 4 kg.
- Livré avec chargeur et mallette de transport.



Réf.	Prix € HT l'unité
DDFD0453	2 725.00

## Combiné de cerclage électrique

Pour feuillard : polypropylène.

Tension manuelle, soudure et coupe automatique.

Compact et léger, permet de cercler les petits colis.

- Soudage par friction / fusion et découpe automatique.
- Temps de soudage ajustable.
- Tension manuelle : maxi 100 kg.
- Largeur feuillard : 9 à 16 mm.
- Ep. feuillard : 0,55 à 1 mm.
- Alimentation : 230 V.
- Poids : 2,80 kg.



Réf.	Prix € HT l'unité
DDFD0427	845.00

## Cerclage - Feuillard

### Dévidoir mobile universel Pour feuillard polypropylène, polyester.


- Pour bobines Ø intérieur 150, 200, 280 et 406 mm ou mandrin Ø 70 mm.
- Equipé de 2 roulettes.
- Bac de rangement pour accessoires.
- Système de freinage de déroulement.



Réf.	Prix € HT l'unité
DDFD0336	365.00

### Combiné de cerclage Pour feuillard polypropylène 12 mm.

- Tend, sertit et coupe le feuillard.



Réf.	Prix € HT l'unité
DDFD0321	209.00

### Chapes galvanisées

- Longueur : 28 mm
- Carton de 2000 chapes.



Conditionnées par 5 cartons	
Réf.	Prix € HT le carton
DDFD0320	63.00

### OFFRE SPECIALE

#### Kit cerclage feuillard polypropylène

##### 1 dévidoir mobile

(DDFD0336)

##### + 1 combiné de cerclage

(DDFD0321)

##### + 1 carton de 2000 chapes

(DDFD0320)

##### + 2 bobines de feuillard polypropylène

Dim. : L 3000 m x l. 12 mm x Ep. 0,55 mm.  
(DDFD0302)

**735 € HT**  
le kit




Réf.	Prix € HT le kit
DDFD0331	735.00


### Feuillard polypropylène pour machines

S'adapte sur toutes les machines semi-automatiques et automatiques.

Peut être utilisé en applications manuelles.

- Résiste aux variations de températures, ne rouille pas.
- Mandrin : Ø 200 et 280 mm.
- Coloris : Bleu.
- Conditionné par carton de 2 bobines.



 Compatible avec toutes les machines du marché.

Dim. l. x Ep. (mm)	Longueur (m)	Résistance (kg)	Mandrin Ø (mm)	Cdt par (bobines)	Réf.	Prix € HT la bobine
8 x 0,55	4000	90	200	2	DDFD0409	97.00
9 x 0,55	4000	100	200	2	DDFD0410	104.00
9 x 0,63	3600	110	200	2	DDFD0411	105.00
12 x 0,55	3000	130	200	2	DDFD0302	106.00
12 x 0,63	3000	150	200	2	DDFD0305	122.00
12 x 0,75	4000	180	406	2	DDFD0412	126.00
15 x 0,63	2500	200	200	2	DDFD0414	127.00
9 x 0,63	2600	110	280	2	DDFD0415	77.00
12 x 0,55	2500	130	280	2	DDFD0303	101.00
12 x 0,63	2100	150	280	2	DDFD0304	89.00
12 x 0,75	1800	180	280	2	DDFD0416	103.00

### Angle de protection

Évite l'écrasement des colis par le feuillard.

- Matière plastique sans picots.



Dim. (mm)	Qualité	Dim. feuillard (mm)	Nbre de lots	Lot de	Réf.	Prix € HT le lot
28 x 25	Lisse	19	2	2000	DDFD0322	104.00
50 x 35	Lisse	25	2	2000	DDFD0437	112.00
48 x 42	Lisse	40	2	1000	DDFD0439	150.00

### Cornière carton de protection

Pour la protection d'angles de palettes.

Facilite le gerbage des palettes.

- Cornière carton recyclé.
- 100 % recyclable.
- Résistante à l'humidité.
- Qualité : standard.



Longueur (mm)	Dim. ailes (mm)	Ep. (mm)	Nbre de lots	Lot de	Réf.	Prix € HT le lot
1000	35 x 35	2,5	4	51	DDFD0440	30.00
1200	35 x 35	2,5	4	51	DDFD0441	35.50
1600	35 x 35	2,5	4	51	DDFD0442	44.20
1800	35 x 35	2,5	4	51	DDFD0443	50.10
2000	35 x 35	2,5	4	51	DDFD0444	53.70
1200	45 x 45	2,5	4	66	DDFD0445	47.90
1800	45 x 45	2,5	4	66	DDFD0446	71.80
2000	45 x 45	2,5	4	66	DDFD0447	79.80

### Trousse de cerclage

Ne nécessite aucun appareil.

Tension manuelle pour charges légères.

- Feuillard polypropylène Bleu.
- Dim. : L 750 m x l. 12mm x Ep. 0,5 mm.
- 250 boucles.
- Carton dévidoir.



Réf.	Prix € HT l'unité
DDFD0344	85.00

### Boucles plastiques autobloquantes

Pour feuillard polypropylène.

- S'utilisent manuellement.



Dim. feuillard (mm)	Nbre de lots	Lot de	Réf.	Prix € HT le lot
9 et 12	4	1000	DDFD0345	51.00
16	4	1000	DDFD0346	51.00








## Cerclage - Feuillard


### Feuillard acier

Acier spécialement étudié pour le cerclage.

Ne grasse pas.

- Bords arrondis pour les manipulations.
- Résistance au mm<sup>2</sup> : 70 à 80 kg.
- Allongement de 3 à 6 %.
- Coloris : Noir.



 Nos feuillards sont compatibles avec tous les appareils du marché.

#### En galette plate - Dévidoir Réf. DDFD0334

Dim. (mm)	Ø intérieur (mm)	Poids galette (kg)	Longueur/kg (m./kg)	Résistance (kg)	Réf.	Prix € HT l'unité
12,5 x 0,5	300	+/- 18	+/- 20	530	DDFD0307	120.00
15,5 x 0,5	300	+/- 25	+/- 16	660	DDFD0308	140.00
19 x 0,5	300	+/- 28	+/- 13	735	DDFD0309	168.00

#### En rouleau trancané - Dévidoir Réf. DDFD0362

Dim. (mm)	Ø intérieur (mm)	Poids galette (kg)	Longueur/kg (m./kg)	Résistance (kg)	Réf.	Prix € HT l'unité
12,5 x 0,5	405	+/- 48	+/- 20	530	DDFD0310	270.00
15,5 x 0,5	405	+/- 48	+/- 16	660	DDFD0311	270.00
19 x 0,5	405	+/- 48	+/- 13	735	DDFD0312	273.00

### Tendeur sertisseur sans chape

Tendeur pour feuillard métal ne nécessitant pas de chapes.


- Tend et sertit le feuillard acier par matricage.
- Pour feuillard de : 13, 16 et 19 mm.
- **Garantie : 1 an, hors pièces d'usure.**



Réf.	Prix € HT l'unité
DDFD0333	808.00

### Feuillard inox

- Disponible en 3 largeurs et 2 épaisseurs.
- Conditionné en 2 dévidoirs de 50 mètres.
- Autres conditionnements sur demande.



Largeur x Ep. (mm)	Cdt	Résistance (kg)	Réf.	Prix € HT l'unité
10 x 0,4	2	240	DDFD0367	68.20
13 x 0,4	2	312	DDFD0368	96.70
20 x 0,4	2	480	DDFD0369	151.00
13 x 0,7	2	546	DDFD0370	152.00
20 x 0,7	2	840	DDFD0371	229.00

### Tendeur pour feuillard inox

- Tend et coupe les feuillards 10, 13 et 20 mm.
- S'utilise avec chapes à ailettes.



Réf.	Prix € HT l'unité
DDFD0363	179.00

### Chape inox à ailettes

Se rabat avec un marteau.

- Largeur : 10, 13 et 20 mm.
- Conditionnée par 4 boîtes de 100 pièces.
- Autres conditionnements sur demande

Largeur (mm)	Réf.	Prix € HT la boîte
10	DDFD0364	40.80
13	DDFD0365	43.80
20	DDFD0366	75.20



### Dévidoir pour feuillard galette

- Pour toutes les largeurs de feuillard de 9 à 32 mm.
- Réglage rapide du magasin à feuillard.
- Galet en nylon : déroulement facile.
- Roues pleines Ø 200 mm.
- Bac pour chapes et outils.



**402.00** €HT  
l'unité

Réf.	Prix € HT l'unité
DDFD0334	402.00



### Dévidoir pour feuillard trancané

- Pour rouleaux de feuillard Ø 406 mm.
- Pour toutes les largeurs de feuillard.
- Equipé de frein de bobine.
- Roues pleines Ø 200 mm.
- Bac de rangement pour les accessoires.

Réf.	Prix € HT l'unité
DDFD0362	614.00



### Cisaille de décerclage

- Pour feuillard jusqu'à 32 mm.
- Coupe le feuillard acier en toute sécurité.
- Maintient les 2 extrémités de feuillard par tampons caoutchouc.

Réf.	Prix € HT l'unité
DDFD0404	352.00



### Chariot porte-bouteille

Pour bouteille de gaz 13 ou 35 kg.

- Support pistolet de rétraction.
- Mât tubulaire.
- Protection tuyau de gaz.
- H 2350 mm.
- 2 roues fixes.
- 2 roulettes pivotantes.

Réf.	Prix € HT l'unité
DDFI0857	390.00



### Pistolet de rétraction

Utilisation lors de rétractions longues et répétées : machines, bateaux, cadences importantes...

- Orientation de la buse par simple pression sur un bouton.
- Sécurité : absence d'échauffement de la buse.
- Puissant et rapide : 62 kW, flux d'air chaud.
- Passes de rétraction : jusqu'à l. 450 mm.
- Fonctionne au gaz propane.

Livré avec :

- Valise.
- Tuyau : L 7,5 m.
- Détendeur de sécurité.

Réf.	Prix € HT l'unité
DDFI0856	1 480.00





## Film étirable manuel EcoWrapp avec mandrin

**Idéal pour le maintien et le chargement de vos palettes.**

- Film en polyéthylène : Noir ou Blanc.
- Force de serrage supérieure à un film traditionnel.
- Environ 50 % de film déposé en moins.
- Déroulement silencieux.
- Mandrin : Ø 50 mm.
- S'utilise avec un dérouleur avec mandrin.
- **Conditionné par carton de : 6 bobines.**

**Option :**

- Dérouleur standard.



Type	Laize (mm)	Longueur (m)	Equivalence Ep. (µ)	Coloris	Cdt par (bobines)	Réf.	Prix € HT la bobine	
Xtra	450	270	23	Noir	6	DDFH0770	<b>21.40</b>	
Xtra	450	270	23	Blanc	6	DDFH0771	<b>21.10</b>	
Dérouleur acier pour bobine film étirable H : 450 mm							DDFH0755	<b>91.60</b>

## Film pré-étiré manuel

**Léger et déjà pré-étiré, il s'applique facilement. Vous permet de réaliser une économie de 20 % sur votre budget film standard.**

- Haute force de serrage et de rigidité.
- Bonne résistance à l'impact et à la déchirure.
- **Conditionné par carton de 6 bobines.**

**Option :**

- Dérouleur pour film avec mandrin.

Dévidoir permettant de filmer d'une seule main.

DDFH0762



Laize (mm)	Longueur (m)	Ep. (µ)	Cdt par (bobines)	Réf.	Prix € HT la bobine	
390	600	12	6	DDFH0750	<b>21.30</b>	
390	600	15	6	DDFH0758	<b>29.40</b>	
Dérouleur acier pour bobine H : 450 mm					DDFH0762	<b>154.00</b>


## Housse thermo-rétractable

**Permet d'emballer solidement vos produits sur les palettes et les protège efficacement contre l'humidité, les intempéries et la poussière au cours du transport et du stockage.**

- En polyéthylène basse densité, opaque.
- Epaisseur : 90 µ.
- **Conditionnée par rouleau de 50 housses.**



Tarif des films et housses varient selon le cours des matières premières. Consultez-nous.



Pour palette L x l. (mm)	Hauteur maxi (mm)	Dim. housse L x H (mm)	Soufflet largeur (mm)	Réf.	Prix € HT le rouleau
1200 x 800	1200	1250 x 1900	425	DDFH0773	<b>236.00</b>
1200 x 800	1500	1250 x 2100	425	DDFH0774	<b>266.00</b>
1200 x 800	1600	1250 x 2350	425	DDFH0775	<b>316.00</b>
1200 x 800	1800	1250 x 2500	425	DDFH0776	<b>364.00</b>
1200 x 1000	1200	1250 x 1800	525	DDFH0777	<b>234.00</b>
1200 x 1000	1500	1250 x 2100	525	DDFH0778	<b>268.00</b>
1200 x 1000	1600	1250 x 2350	525	DDFH0779	<b>297.00</b>
1200 x 1000	1800	1250 x 2500	525	DDFH0780	<b>360.00</b>

## Film étirable manuel EcoWrapp sans mandrin

**Ecologique et économique : plus de mandrin carton, un dérouleur plastique.**

- Film en polyéthylène transparent.
- Force de serrage supérieure à un film traditionnel.
- Environ 50 % de film déposé en moins.
- Déroulement silencieux.
- S'utilise avec un dévidoir sans mandrin.
- **Conditionné par carton de 6 ou 8 bobines.**

**Option :**

- Dérouleur plastique pour film sans mandrin.

A partir de

**13.80** €HT

la bobine par 8



DDFH0755



DDFH0757



Type	Laize (mm)	Longueur (m)	Equivalence Ep. (µ)	Cdt par (bobines)	Réf.	Prix € HT la bobine	
Top	450	270	15/17	8	DDFH0785	<b>13.80</b>	
Ultra	450	270	20	6	DDFH0786	<b>17.00</b>	
Xtra	450	270	23	6	DDFH0787	<b>19.30</b>	
Méga	450	200	30/35	6	DDFH0788	<b>16.70</b>	
Dérouleur plastique pour film sans mandrin						DDFH0757	<b>15.80</b>

## Film étirable manuel EcoWrapp sans mandrin

**Ecologique et économique : Plus de mandrin carton.**

- Film transparent en polyéthylène transparent fabriqué à 60 % PCR.
- Force de serrage supérieure à un film traditionnel.
- S'utilise avec un dévidoir sans mandrin.
- **Conditionné par carton de 6 ou 8 bobines.**

**Option :**

- Dérouleur plastique pour film sans mandrin.



Type	Longueur (m)	Laize (mm)	Cdt par (bobines)	Réf.	Prix € HT la bobine	
Top	270	450	8	DDFH0801	<b>12.50</b>	
Ultra	270	450	6	DDFH0802	<b>16.10</b>	
Dérouleur plastique pour film sans mandrin					DDFH0757	<b>15.80</b>

## Film étirable machine EcoWrapp

**Ce film étirable machine standard cast 120 % est très résistant, vos charges seront parfaitement maintenues.**

- Film en polyéthylène tri couche.
- S'utilise sur banderoleuse avec système de frein manuel et électro-magnétique.
- Force de serrage supérieure à un film traditionnel.
- Déroulement silencieux.
- Étirable jusqu'à 120 % : 1 m = 2,20 m.
- Collant face interne.
- Laize 500 mm, Ø mandrin : 76 mm.
- Poids d'une bobine : 16 kg.



Type	Longueur (m)	Coloris	Réf.	Prix € HT la bobine
Méga	1918	Transparent	DDFH0793	<b>140.00</b>
Xtra	2174	Transparent	DDFH0794	<b>142.00</b>
Xtra	2072	Noir	DDFH0796	<b>147.00</b>
Ultra	2717	Transparent	DDFH0795	<b>149.00</b>
Ultra	2591	Noir	DDFH0797	<b>160.00</b>
Ultra	2591	Blanc	DDFH0799	<b>161.00</b>
Top	3623	Transparent	DDFH0798	<b>169.00</b>

## Soudeuses


### Soudeuse semi-automatique

Grande largeur. Idéale pour un usage intensif. Permet de fabriquer des sachets à partir de gaines plastiques.

- Capacité de soudure : 330, 480, 680 ou 980 mm.
- Réglage du temps de soudure par thermostat.
- Déclenchement par électro-aimant en fin de cycle de soudure.
- Ouverture de barre : 50 mm.
- Curseur de coupe intégré.
- Largeur de soudure : 4 mm.
- Ep. maxi de film : 2 x 250 µ.
- Tension : 230 V.

#### Options :

- Tablette réglable.
- Dérouleur de gaine.
- **Garantie : 1 an.**



Existe avec moteur électrique, sur demande.

Dérouleur de gaine plastique




Tablette réglable en inclinaison

### Soudeuse manuelle de table

Idéale pour fermer des sacs de faible et moyenne épaisseur. Permet de fabriquer des sachets à partir de gaines plastiques.

- Capacité de soudure : 300 ou 400 mm.
- Curseur de coupe intégré.
- Réglage du temps de soudure.
- Largeur de soudure : 2 mm.
- Ep. maxi de film : 2 x 150 µ.
- Tension : 230 V.
- **Garantie : 1 an.**

3 largeurs :  
200 - 300 - 400 mm



Curseur de découpe

Longueur de soudure (mm)	Puissance (W)	Poids (kg)	Soudeuse		Tablette réglable		Dérouleur de gaine	
			Réf.	Prix € HT l'unité	Réf.	Prix € HT l'unité	Réf.	Prix € HT l'unité
330	225	11	DDFG0619	<b>1 360.00</b>	DDFG0620	<b>165.00</b>	DDFG0621	<b>176.00</b>
480	324	12	DDFG0623	<b>1 540.00</b>	DDFG0624	<b>171.00</b>	DDFG0625	<b>189.00</b>
680	425	17	DDFG0627	<b>1 860.00</b>	DDFG0628	<b>191.00</b>	DDFG0629	<b>208.00</b>
980	1240	30	DDFG0631	<b>2 700.00</b>	DDFG0632	<b>306.00</b>	DDFG0633	<b>328.00</b>

Longueur de soudure (mm)	Puissance (W)	Poids de la pince (kg)	Réf.	Prix € HT l'unité
300	300	6	DDFG0711	<b>398.00</b>
400	400	7	DDFG0712	<b>448.00</b>

### Gaine plastique thermosoudable transparente

Permettant de réaliser des sachets aux dimensions de vos produits à l'aide de soudeuse.

- Matière : polyéthylène basse densité.
- Ep. : 50 ou 100 µ.
- **Conditionnée par 2 bobines.**
- **Autres conditionnements sur demande.**



Largeur (mm)	Poids (kg)	Cdt par (bobines)	Bobine de 700 m			Bobine de 350 m		
			Ep. (µ)	Réf.	Prix € HT la bobine	Ep. (µ)	Réf.	Prix € HT la bobine
100	6,5	2	50	DDFG0686	<b>76.80</b>	100	DDFG0698	<b>87.30</b>
120	7,8	2	-	-	-	100	DDFG0699	<b>86.40</b>
160	10,4	2	50	DDFG0689	<b>119.00</b>	100	DDFG0701	<b>119.00</b>
200	13	2	50	DDFG0691	<b>124.00</b>	100	DDFG0703	<b>149.00</b>
220	14,3	2	-	-	-	100	DDFG0704	<b>152.00</b>
250	16,2	2	-	-	-	100	DDFG0705	<b>157.00</b>
300	19,5	2	50	DDFG0694	<b>172.00</b>	100	DDFG0706	<b>212.00</b>
350	22,7	2	-	-	-	100	DDFG0707	<b>217.00</b>
400	24	2	50	DDFG0696	<b>235.00</b>	100	DDFG0708	<b>230.00</b>
500	32	2	50	DDFG0697	<b>236.00</b>	100	DDFG0709	<b>298.00</b>

### Sachet à ouverture et fermeture rapide

Sachet à ouverture et fermeture rapide grâce au système de fermeture par pression "ZIP".

- Forte résistance : Ep. 45 microns.
- Fabriqué en polyéthylène basse densité.
- Perforation sur le haut pour accrochage : Ø 6 mm.
- Version neutre transparent.
- Avec ou sans bandes d'écriture.
- **Conditionné par lots de 1000 sachets.**
- **Autres conditionnements sur demande.**

A partir de

**14.80** €HT

le lot



#### Polysachets avec bandes

Dim. (mm)	Nbre de lots	Réf.	Prix € HT le lot
100 x 150	5	DDFG0724	<b>41.10</b>
120 x 180	5	DDFG0608	<b>52.20</b>
160 x 220	5	DDFG0609	<b>80.10</b>



#### Polysachets standards

Dim. (mm)	Nbre de lots	Réf.	Prix € HT le lot
40 x 60	4	DDFG0600	<b>14.80</b>
60 x 80	4	DDFG0601	<b>25.50</b>
80 x 120	4	DDFG0715	<b>37.90</b>
100 x 100	3	DDFG0716	<b>42.30</b>
100 x 150	3	DDFG0602	<b>48.80</b>
100 x 200	3	DDFG0717	<b>67.40</b>
120 x 180	3	DDFG0603	<b>74.40</b>
150 x 200	3	DDFG0718	<b>99.30</b>
160 x 220	3	DDFG0719	<b>104.00</b>
180 x 250	2	DDFG0720	<b>113.00</b>
200 x 250	2	DDFG0721	<b>123.00</b>
220 x 280	2	DDFG0604	<b>156.00</b>
230 x 320	1	DDFG0722	<b>177.00</b>
250 x 350	1	DDFG0723	<b>216.00</b>
350 x 450	1	DDFG0605	<b>290.00</b>



## Soudeuse de sachets manuelle

Destinée à la fermeture de sachets.

- Capacité de soudure : 200, 300, 400 ou 500 mm.
- Avec ou sans curseur de coupe.
- Réglage du temps de soudure.
- Remontée du bras par ressort.
- Largeur de soudure : 2 mm.
- Ep. maxi film : 2 x 150 µ.
- Tension : 230 V.

• **Garantie : 1 an**

**Options sur demande :**

- Porte-bobine.
- Tablette de travail.



A partir de  
**205.00** €HT  
l'unité

Longueur de soudure (mm)	Puissance (W)	Poids (kg)	Sans curseur de coupe		Avec curseur de coupe	
			Réf.	Prix € HT l'unité	Réf.	Prix € HT l'unité
200	350	4,5	DDFG0728	205.00	DDFG0744	295.00
300	500	5,4	DDFG0729	249.00	DDFG0745	355.00
400	750	6,2	DDFG0730	312.00	DDFG0746	383.00
500	800	7,6	DDFG0731	372.00	DDFG0747	488.00


## Soudeuse de sachets automatique

Destinée à la fermeture de sachets en séries.

Avec contrôle par pédale électrique.

Verrouillage magnétique pendant le temps de soudure.

- Capacité de soudure : 450 ou 600 mm.
- Affichage digital.
- Contrôle de la température, du temps de soudure et fermeture.
- Possibilité de programmer des cycles cadencés.
- Largeur de soudure : 5 mm.
- Tension : 230 V.
- **Garantie : 1 an**



Longueur de soudure (mm)	Ep. maxi du film (µ)	Puissance (W)	Poids (kg)	Réf.	Prix € HT l'unité
450	2 x 150	1200	23	DDFG0749	1 560.00
600	2 x 150	1500	25	DDFG0750	1 920.00

## Soudeuse de sachets

Destinée à la fermeture de sachets fabriqués à partir d'une gaine (cutter sécurisé).

Existe en 2 versions : fermeture manuelle ou fermeture pneumatique (pédale incluse)

à raccorder sur votre réseau d'air comprimé.

- Machine à poser sur table ou châssis.
- Capacité de soudure : 500 ou 800 mm.
- Cadence maxi. : 8 à 10 cycles par minute.
- Barre de soudure équipée d'un tendeur réduisant les risques de rupture de résistance et assurant la régularité de soudure.
- Largeur de soudure : 2 mm.
- Tension : 230 V.
- Ep. maxi du film : 2 x 150 µ.
- Poids : 23 kg.
- **Garantie : 1 an.**

**Options sur demande :**

- Tablette graduée.
- Châssis multi-positions.



Version pneumatique



Version manuelle

Modèle	Longueur de soudure (mm)	Puissance (W)	Dim. hors tout L x P x H (mm)	Réf.	Prix € HT l'unité
Manuelle	500	120	600 x 230 x 300	DDFG0751	1 676.00
Pneumatique	500	120	600 x 230 x 300	DDFG0752	2 029.00
Manuelle	800	250	900 x 230 x 300	DDFG0753	2 397.00
Pneumatique	800	250	900 x 230 x 300	DDFG0754	2 742.00

## Soudeuse de sachets

à verrouillage magnétique

Destinée à la fermeture de sachets et gaines plastiques.


Verrouillage magnétique pendant le temps de soudure.

- Capacité de soudure : 300, 400 ou 500 mm.
- Réglage du temps de soudure et de fermeture.
- Remontée automatique du bras en fin de cycle.
- Equipées d'un curseur de coupe.
- Largeur de soudure : 2 mm.
- Tension : 230 V.

• **Garantie : 1 an.**

**Options sur demande :**

- Porte-bobine.
- Tablette de travail.



Longueur de soudure (mm)	Ep. maxi du film (µ)	Puissance (W)	Poids (kg)	Réf.	Prix € HT l'unité
300	2 x 150	500	5,8	DDFG0732	498.00
400	2 x 150	750	7,3	DDFG0733	590.00
500	2 x 150	850	8,5	DDFG0748	633.00

## Pince portative à impulsion

Mâchoire portative pour souder tous matériaux plastique, papier, aluminium thermosoudables.

Générateur fourni.

- Capacité de soudure : 300, 450, 630 mm.
- Largeur de soudure : 3 mm bi active.
- Tension : 230 V.
- **Garantie : 1 an.**



Longueur de soudure (mm)	Ep. maxi du film (µ)	Puissance (W)	Poids de la pince (kg)	Réf.	Prix € HT l'unité
300	2 x 500	180	2,4	DDFG0741	1 428.00
450	2 x 500	180	2,8	DDFG0742	1 451.00
630	2 x 500	320	2,9	DDFG0743	1 501.00

## Conditionneuse semi-automatique

Destinée à emballer des produits sur un support carton recouvert d'un film enduit.

Possibilité de thermo-moulage.

- Puissance installée : 3,5 kW.
- Production jusqu'à 2 cycles / min.
- H de travail : 1020 mm.
- Dim. carton maxi : L 495 x l. 395 mm.
- H maxi produit : 100 mm.
- Dim. hors tout : L 1860 x l. 1000 x H 1350 mm.
- Tension : 240 V - 1 Ph.
- Poids : 150 kg.



Dim. hors tout L x P x H (mm)	Puissance (W)	Poids (kg)	Réf.	Prix € HT l'unité
1860 x 1000 x 1350	3500	150	DDFG0755	12 820.00

## Soudeuses

### Soudeuse en L à cloche

Permet en une seule opération la mise sous film et sa rétraction autour d'un produit.

- Machine de grande flexibilité, fiabilité et facilité d'utilisation.
- Vastes applications dans les secteurs les plus variés : alimentaire, graphique, chimie, cosmétiques, audiovisuel, électronique, pharmaceutiques, jouets, textiles, matières plastiques, etc...
- Utilisation avec films PVC, PP, Polyoléfine avec des épaisseurs de 9 à 25 microns.
- Descente manuelle du cadre de soudure avec remontée automatique.
- Soudure à impulsion avec régulation automatique du temps de soudure.
- Panneau de commandes digital.

- 1 : Electro-aimant temporisé.  
 2 : Groupe porte-bobine avec table de travail intégré, réglage simple pour les changements de formats.  
 3 : Micro-perforateur incorporé.  
 4 : Facilité de déplacement grâce aux roulettes pivotantes et frein.

5 : Panneau de commandes électronique à display pour la sélection de tous les paramètres cycle.

- Possibilité d'opérer avec 6 cycles de travail :
- a - soudure sans rétraction,
  - b - soudure avec rétraction,
  - c - soudure avec rétraction retardée,
  - d, e, f - soudure avec rétraction et valeurs spécifiques pour chaque paramètre.

- 6 : Plan de rétraction avec grillage spécial.
- **Garantie : 1 an pièces sauf pièces d'usure normale, M.O. et déplacement.**



DDFG0650

Dim. soudure (mm)	Dim. maxi produit (mm)	Hauteur maxi produit (mm)	Tension d'alimentation	Puissance installée (kW)	Dim. machine L x l. x H (mm)	Poids (kg)	Réf.	Prix € HT l'unité
540 x 390	510 x 370	300	230 V 1 PH 50/60 Hz	3,15	1260 x 810 x 1165	90	DDFG0649	<b>3 930.00</b>
840 x 590	810 x 570	300	400 V 3 PH 50/60 Hz	5,3	1950 x 1000 x 1180	110	DDFG0650	<b>8 150.00</b>

### Soudeuse en L avec tunnel de rétraction automatique

- Système de soudure à impulsion avec contrôle électronique du temps de soudure.
- Réglage du temps de refroidissement de la soudure.
- Perforateur à aiguilles.
- Convoyeur zone soudure à vitesse variable et expulsion automatique du produit.
- Réglage manuel de la hauteur des convoyeurs pour le centrage de la soudure sur le produit.
- Convoyeur tunnel à maille téflonnée avec vitesse variable depuis le panneau de commandes.
- Panneau de commandes à microprocesseur programmable avec afficheur digital 3 programmes.
- Verrouillage des réglages.
- Tension alimentation : 400 V triphasé 50/60 Hz.

- 1 : Bras de soudure décroché pour accélérer le temps de cycle.  
 2 : Panneau de commandes à microprocesseur programmable et afficheur digital.  
 3 : Table de travail ajustable en fonction des dimensions du produit.  
 4 : Chariot porte-bobine sur rail à billes facilement positionnable en fonction du produit.  
 5 : Bac de récupération de la chute du film, pratique et facilement accessible ; en option récupération motorisée de la chute du film.  
 6 : Roulettes pivotantes avec frein en équipement standard.  
 7 : Convoyeur tunnel à maille téflonnée avec vitesse variable au panneau de commandes.
- **Garantie : 1 an pièces sauf pièces d'usure normale, M.O. et déplacement.**

**Option :** Convoyeur à barreaux siliconnés fixes / tournants.



Bras de soudure (mm)	Dim cadre de soudure (mm)	Capacités nominales de la voute du tunnel (L x l. x H) (mm)	Puissance (kW)	Réf.	Prix € HT l'unité
Manuel	500 x 400	544 x 410 x 200	5,7	DDFG0654	<b>8 900.00</b>
Manuel	600 x 500	644 x 510 x 245	7,4	DDFG0655	<b>10 945.00</b>
Pneumatique	500 x 400	544 x 410 x 200	5,7	DDFG0651	<b>10 350.00</b>
Pneumatique	600 x 500	644 x 510 x 245	7,4	DDFG0652	<b>12 410.00</b>

11 options disponibles pour parfaire l'intégration de la machine dans votre entreprise.



## Scotcheuse mono-format semi-automatique

- Structure en acier mécano soudé.
- Vitesse d'avance 22 m/min.
- 2 têtes de dépose pour adhésif PP et PVC. **(Têtes HD en option).**
- Largeur d'adhésif : 50 mm (pour les caisses l. mini 135 mm) ou 75 mm (pour les caisses l. mini 160 mm).
- H recouvrement du rabat : 50 ou 70 mm.
- Largeur de passage ajustable manuellement par guides latéraux autocentrés.
- H caisses de 110 à 500 mm.
- Largeur caisses de 135 à 500 mm.
- L caisses de 150 mm à l'infini.
- Poids maxi des caisses : 50 kg.
- Alimentation électrique : 380 V triphasé + neutre ou 220 V monophasé.
- **Garantie : 1 an pièces sauf pièces d'usure normale, M.O. et déplacement.**



Nombreux autres modèles sur demande.



Réf.	Prix € HT l'unité
DDFH0782	4 235.00

## Scotcheuse mono-format à réglages manuels

Conformes aux Normes européennes CE 392 en vigueur.

- Fermeuse de caisses constituée d'un châssis robuste en profilé mécano soudé.
  - L'entrée des produits dans la machine est réalisée par l'opérateur qui ferme les rabats et introduit le carton dans la fermeuse.
  - Fonctionnement semi-automatique.
- Le changement de format est rapide et ne nécessite pas d'outils.
- L'entraînement des produits est assuré par 2 courroies supérieures et inférieures. La vitesse linéaire est de 22 m/min.
  - La fermeture des cartons est garantie par un mécanisme et l'application simultanée de la bande adhésive (50 mm) au-dessus et en-dessous.
  - Un système doté de guides de pression latérale assure un serrage et centrage parfait des cartons.
  - Dim. minimum des produits : L 150 x l. 140 x H 110 mm.
  - Dim. maximum des produits : l. 500 x H 500 mm.
  - H convoyeur : 480 / 820 mm.
  - Alimentation électrique : 380 V tri + neutre ou 220 V mono, à préciser à la commande.



Réf.	Prix € HT l'unité
DDFH0736	4 545.00



## Scotcheuse pour caisses carton auto-réglable

- Fermeuse de caisses constituée d'un châssis robuste en profilé mécano soudé.
  - Entrée des produits par un convoyeur à rouleaux libres.
  - L'opérateur ferme les rabats et introduit le carton dans la fermeuse.
  - Fonctionnement semi-automatique, multi-format et auto-réglable.
- L'entraînement des produits est assuré par 2 courroies supérieures et inférieures.
- La fermeture des cartons est garantie par un mécanisme et l'application simultanée de la bande adhésive (50 mm) au-dessus et en-dessous.
  - Application du ruban hors tension de la coupe.
  - Dim. minimum des produits : L 150 x l. 140 x H 110 mm.
  - Dim. maximum des produits : l. 500 x H 500 mm.
  - Cadence maxi : 13 cartons/min.
  - Air comprimé : 4 à 6 bar.
  - Alimentation électrique : 380 V tri + neutre ou 220 V mono, à préciser à la commande.

### Options :

- Peut être équipée d'un centreur pneumatique et jumelée en amont avec un convoyeur à rouleaux. Permet de stabiliser correctement le carton vide pour le remplissage.



Autres modèles 100% automatique pour chaîne de conditionnement (sans opérateur). Consultez votre partenaire D-Direct.

Réf.	Prix € HT l'unité
DDFH0737	8 195.00




## Banderoleuses

### Banderoleuse semi-automatique à plateau tournant

**11 fonctions réglables et 6 programmes personnalisables mémorisables pour adapter le cycle de banderolage à la charge.**

- H banderolage : 2200 mm.
- Plateau plein pour un usage intensif : Ø 1650 mm.
- Charge maxi sur plateau : 2000 kg.
- Vitesse de rotation du plateau : 5 à 12 m/min.
- Vitesse de montée / baisse du chariot ajustable du pupitre de commande : 1,4 à 4,0 m/min.
- Capacité de banderolage : 25 palettes/h.
- Dim. maxi des palettes : L 1000 x l. 1200 mm.
- Chariot à pré-étirage : 1 moteur. Pré étirage 250 %.
- Afficheur graphique couleur.
- Interrupteur général, boutons marche / arrêt.
- Nombreux cycles ajustables : montée / descente, manuelle.
- Programmation de cycles, tours, vitesses de rotation.
- Arrêt en phase.
- Démarrage progressif.
- Détection hauteur palette par capteur photo électrique.
- Manutention de la banderoleuse avant et arrière.
- Alimentation : 230 V 50/60 Hz.
- **Garantie : 1 an pièces sauf pièces d'usure normale, M.O. et déplacement.**



Existe en plateau évidé DDFH0792



Réf.	Prix € HT l'unité
DDFH0789	8 400.00



Forfait installation et mise en service sur site. Consultez votre partenaire D-Direct.

### Banderoleuse semi-automatique à plateau tournant

**Chariot PDS : système de pré-étirage avec contrôle de tensions et chargement du film facile (Breveté).**

- H maxi banderolage : de 2200 à 3100 mm.
- Ø plateau : de 1650 à 2400 mm.
- Charge maxi sur plateau : 2000 kg.
- Plusieurs types de chariots disponibles (avec ou sans pré-étirage).
- Variateur vitesse plateau : de 5 à 12 RPM.
- Variateur vitesse chariot : de 1,4 à 4 mt/min.
- Enfouissement avant et arrière.
- Alimentation : 230 V 1 Ph - 50/60 Hz.
- Écran tactile 12 programmes avec Multi Level Control Technologie qui permet un réglage sur 9 niveaux de la charge.
- **Garantie : 1 an pièces sauf pièces d'usure normale, M.O. et déplacement.**



#### Option :

- Système de réduction de laize inférieure (Roping device)



Réf.	Prix € HT l'unité
DDFH0781	13 850.00



Forfait installation et mise en service sur site. Consultez votre partenaire D-Direct.



Existe en version : XL et pesage. Consultez votre partenaire D-Direct.

### Robot de banderolage autonome

**Pas de contrainte de place, de poids ni de dimensions.**

**Le robot assure une grande flexibilité.**

- Commande intuitive.
- Equipé de 2 batteries rechargeables.
- Chargeur compris.
- Cellule de détection de hauteur de palette.
- H utile banderolage standard : 2200 mm.
- Plusieurs types de chariots disponibles.
- Vitesse de rotation réglable.
- Vitesse de montée / descente réglable.
- **Garantie : 1 an pièces sauf pièces d'usure normale, M.O. et déplacement.**

#### Options :

- H mât : 2400 mm (pour DDFH0790).
- H mât : 2400, 2800, 3100 mm (pour DDFH0791).
- Cellules pour lecture produits Noirs.
- Coupe automatique.
- Batterie au lithium.



Forfait installation et mise en service sur site. Consultez votre partenaire D-Direct.

Réf.	Prix € HT l'unité
DDFH0790	9 195.00



Réf.	Prix € HT l'unité
DDFH0791	16 690.00





## Banderoleuse semi-automatique

Plateau : Ø 1650 mm.

- H par rapport au sol : 75 mm.
- H maxi palette : 2100 mm.
- Poids maxi de la palette : 2400 kg.
- Le plateau tournant a une ouverture frontale et arrière, ce qui lui permet d'être chargé et transporté par un chariot élévateur.
- Le chariot porte-bobine est actionné par des courroies, la tension du film se fait manuellement directement sur le chariot porte bobine de type M.
- Cycle de travail manuel et automatique :

- montée seule.
- monte et baisse.
- montée / arrêt pour pose de coiffe / descente.

10 programmes de banderolage :

- Réglages possibles : vitesse du plateau, vitesse de montée et descente, tension du film.
- Démarrage lent, arrêt plateau indexé.
- Cellule photo-électrique pour détection automatique de la hauteur palette.
- Colonne montée sur charnières pour faciliter sa mise en place.
- Manuel d'utilisation avec la liste des pièces détachées.
- Alimentation standard : 220 V, mono.

### Option :

- Rampe d'accès, consultez votre partenaire.



Rampe d'accès



**5820.00** €HT  
l'unité



Chariot à pré-étirage à frein mécanique

Désignation	Réf.	Prix € HT l'unité
Banderoleuse	DDFH0784	5 820.00
Rampe d'accès	DDFH0721	800.00



Forfait installation et mise en service sur site.  
Consultez votre partenaire D-Direct.

### A - LES PANNEAUX DE CONTRÔLE DE FONCTION.

2 à 4 programmes de banderolage.  
Système de détection automatique de la hauteur de la palette.  
Réglage de la vitesse du plateau et de montée / descente du chariot porte-bobine.



### B - LES COLONNES.

Destinées à banderoler des charges d'une hauteur pouvant atteindre 2100/2600/3000 mm.  
Basculantes avec charnières pour faciliter l'expédition et l'installation.  
Vitesse de déplacement du chariot de 1,3 à 4 m/min.  
Puissances installées de 0,18 à 0,37 kW.



Sélectionnez vos composants puis interrogez votre partenaire pour vos devis, prix, port, mise en oeuvre...

Haut. maxi 3000 mm

## Banderoleuse à éléments modulaires

Tous les composants sont interchangeables et modulables entre eux, pour vous permettre de concevoir la banderoleuse IDEALE pour votre activité !




2100 à 3000 mm

DDZZ0025

### C - LES CHARIOTS PORTE-BOBINE.

Equipé de chariots avec frein mécanique, électromagnétique ou pré-étirage motorisé.  
Pré-étirage de 100 % à 220 %.  
Bobines de film étirable de 500 mm, avec des épaisseurs de film de 17 à 35 µ.  
Détection automatique de la hauteur de la palette.  
Puissances de 0,2 à 0,3 kW.



### D - LES PLATEAUX TOURNANTS.

Ø 1650 mm (1200 x 1000) / 1800 mm (1400 x 1000).  
Plateau spécial pour transport avec des transpalettes (1).  
Ø 1500 (800 x 1200) uniquement. Equipés pour faciliter l'expédition et l'installation par chariot élévateur.  
Vitesse de rotation de 6 à 13 tours/min. Poids maxi : 2000 kg.  
**OPTION** : Système de pesage de palette pour plateau 1650 mm. Puissance : 0,37 kW.



### E - LE PLATEAU PRESSEUR.

Presseur pneumatique muni d'un coussin en mousse, destiné à stabiliser les charges.  
H maxi palette : 2100/2600/3000 mm.  
Fonctionne à l'air comprimé : 6 bar.



Calibrage de métrologie légale à commander lors de votre achat.  
Un calibrage ultérieur est impossible.

## Balance plateforme au sol en acier avec indicateur


4 capteurs étanches IP 67, avec pieds réglables.  
Recommandée pour dépose de charges par chariots élévateurs.

- Plateforme monobloc en acier peint, avec tôle larmée.
- H réglable : de 105 à 120 mm.
- Câble de mesure : L 4,8 m.
- Coloris : Gris RAL 7012.
- Boîtier indicateur : 3000 divisions.
- Autonomie 160 heures sans rétro-éclairage.
- Clavier 4 touches : print, tare, zéro, unit.
- Batterie rechargeable : 6 V 4 Ah.
- Cordon secteur.
- Hors métrologie légale uniquement.
- **Garantie : 1 an pièces.**

A partir de

920.00 €HT

l'unité




Dim. L x l. (mm)	Portée (kg)	Echelon (g)	Poids (kg)	Réf.	Prix € HT l'unité
1200 x 1200	1500	500	85	DDFJ1040	920.00
1200 x 1500	1500	500	100	DDFJ1041	988.00
1500 x 1500	1500	500	116	DDFJ1042	1 104.00
1500 x 2000	2000	1000	160	DDFJ1043	1 656.00

## Balance plateforme au sol en acier avec indicateur inox

4 capteurs étanches IP 68.  
Recommandée pour dépose de charges par chariots élévateurs.

- Plateforme monobloc en acier peint.
- H 100 mm.
- Pieds articulés pour une parfaite assise.
- Indicateur de poids en boîtier INOX, étanche IP 65.
- Clavier 6 touches, afficheur LED de 25 mm.
- Programmation de 1 kg à 150 Tonnes.
- Sortie RS232 pour imprimante ou ordinateur.
- Tare soustractive, cumulative, fixe, automatique.
- Mémorisation de 4 tares pré-programmées.
- Fonction comparaison et compte-pièces.
- Alimentation secteur 220 V + batterie lithium interne.
- **Garantie : 1 an pièces.**
- Options :
  - Cuvelage pour encastrement.




Dim. L x l. (mm)	Portée (kg)	Echelon (g)	Poids (kg)	Réf.	Prix € HT l'unité
1000 x 1000	300	100	69	DDFJ0954	1 234.00
1000 x 1000	600	200	69	DDFJ0956	1 234.00
1000 x 1000	1500	500	69	DDFJ0958	1 234.00
1250 x 1250	600	200	114	DDFJ0960	1 412.00
1250 x 1250	1500	500	114	DDFJ0962	1 412.00
1250 x 1250	3000	1000	114	DDFJ0964	1 412.00
1500 x 1500	600	200	154	DDFJ0966	1 634.00
1500 x 1500	1500	500	154	DDFJ0968	1 634.00
1500 x 1500	3000	1000	154	DDFJ0970	1 634.00

## Balance plateforme au sol surbaissée en acier avec indicateur inox

4 capteurs étanches IP 68.  
Recommandée pour dépose de charges par transpalette.

- Plateforme monobloc en acier peint.
- H 45 mm.
- 1 rampe d'accès incluse.
- Indicateur de poids en boîtier INOX, étanche IP 65.
- Clavier 6 touches, afficheur LED de 25 mm.
- Programmation de 1 kg à 150 Tonnes.
- Sortie RS232 pour imprimante ou ordinateur.
- Tare soustractive, cumulative, fixe, automatique.
- Mémorisation de 4 tares pré-programmées.
- Fonction comparaison et compte-pièces.
- Alimentation secteur 220 V + batterie lithium interne.
- **Garantie : 1 an pièces.**

Rampe incluse



Dim. L x l. (mm)	Portée (kg)	Echelon (g)	Poids (kg)	Réf.	Prix € HT l'unité
1000 x 1000	300	100	102	DDFJ0991	1 720.00
1000 x 1000	600	200	102	DDFJ0992	1 720.00
1000 x 1000	1500	500	102	DDFJ0993	1 720.00
1250 x 1250	600	200	141	DDFJ0994	1 938.00
1250 x 1250	1500	500	141	DDFJ0995	1 938.00
1500 x 1500	1500	500	196	DDFJ0996	2 197.00

## Balance - pèse-palettes galvanisé avec indicateur inox

4 capteurs étanches IP 68, avec pieds réglables.  
Pour le pesage de palettes sans retirer le transpalette.

- Fabriqué avec UPN soudé.
- Pieds réglables avec amortisseurs.
- Poignée et roulettes pour le déplacement.
- Dim. ext. : L 1300 x l. 840 x H 87 mm
- Dim. int. : L 1100 x l. 600 x H 87 mm.
- Indicateur de poids en boîtier INOX, étanche IP 65.
- Clavier 6 touches, afficheur LED de 25 mm.
- Programmation de 1 kg à 150 Tonnes.
- Sortie RS232 pour imprimante ou ordinateur.
- Tare soustractive, cumulative, fixe, automatique.
- Mémorisation de 4 tares pré-programmées.
- Fonction comparaison et compte-pièces.
- Alimentation secteur 220 V + batterie lithium interne.
- **Garantie : 1 an pièces.**
- Option :
  - Version inox.



Portée (kg)	Echelon (g)	Poids (kg)	Réf.	Prix € HT l'unité
600	200	80	DDFJ0950	1 529.00
1500	500	80	DDFJ0951	1 529.00
2000	1000	80	DDFJ0952	1 529.00



## Balance plateforme plateau inox

- Applications : industrielles, inventaires, production...**  
**Répond aux exigences d'hygiène pour les métiers alimentaires.**
- Fonctions : Tare, poids net et brut, mise à zéro.
  - Plateau et colonne inox 304 L.
  - Colonne indicateur : H 550 mm.
  - Pieds réglables antidérapant.
  - Écran : LED, chiffres : H 28 mm.
  - Alimentation : 220 V.
  - Batterie interne rechargeable : 6 V/5 Ah.
  - Autonomie : 50 heures.
  - Câble : L 2 m.
  - Indice de protection : IP 54.
  - **Garantie : 1 an.**



A partir de  
**480.00** €HT  
 l'unité



Portée (kg)	Précision (g)	Plateau L x l. (mm)	Poids (kg)	Réf.	Prix € HT l'unité
30	5	400 x 300	9,6	DDFJ1017	480.00
60	10	400 x 300	9,6	DDFJ1018	480.00
150	20	500 x 400	12,5	DDFJ1019	566.00
300	50	600 x 600	20	DDFJ1047	742.00

## Balance tout inox

- Applications : industrielles, agro-alimentaires et milieu humide.**
- Fonctions : Tare, poids net et brut, mise à zéro, contrôles de poids.
  - Plateau et boîtier en acier inoxydable.
  - Niveau à bulle, pieds réglables.
  - Double écran : Leds Rouges, H chiffres 18 mm.
  - Alimentation : secteur intégré AC 220 V.
  - Batterie interne rechargeable : 6 V/4 Ah.
  - Autonomie : 80 heures.
  - Indice de protection : IP 67.
  - **Garantie : 1 an.**



Portée (kg)	Précision (g)	Plateau L x l. (mm)	Poids (kg)	Réf.	Prix € HT l'unité
6	0,5	230 x 190	4,8	DDFJ1020	290.00
15	1	230 x 190	4,8	DDFJ1021	290.00

## Balance compteuse

- Applications : contrôles de pièces, inventaires...**
- Fonctions : contrôle de poids en pesée normale ou en comptage.
  - 10 poids unitaires mémorisables.
  - Plateau en acier inoxydable et boîtier en ABS.
  - Niveau à bulle, pieds réglables, capot de protection.
  - Écrans : LCD, hauteur des chiffres 15 mm.
  - Alimentation : adaptateur AC 12 V/800 mA.
  - Batterie interne rechargeable : 6 V/5 Ah.
  - Autonomie : 40 heures.
  - Indice de protection : IP 54.
  - **Garantie : 1 an.**



Portée (kg)	Précision (g)	Plateau L x l. (mm)	Poids (kg)	Réf.	Prix € HT l'unité
3	0,1	305 x 230	4,2	DDFJ1026	380.00
6	0,2	305 x 230	4,2	DDFJ1027	380.00
15	0,5	305 x 230	4,2	DDFJ1028	380.00
30	1	305 x 230	4,2	DDFJ1029	380.00

## Balance plateforme plateau inox

- Applications : métiers de bouche, boulangeries-pâtisseries, industrie, logistique, manutention, transport et agriculture.**
- Fonctions : brut, tare, net, comptage individuel et cumul.
  - Plateau et colonne inox 304 L.
  - Colonne indicateur : H 400 mm, adaptable des 2 côtés du plateau.
  - Indicateur inclinable en ABS moulé, doté d'un écran LCD rétroéclairé.
  - Pieds en EVA antidérapant.
  - Alimentation : secteur intégré 240 V.
  - Batterie interne rechargeable : 6 V/2 Ah.
  - Autonomie : 50 heures.
  - Température de fonctionnement : 0°C à + 40°C.
  - Câble : L 1,50 m.
  - Indice de protection : IP 65.
  - **Garantie : 4 ans pièces.**



Portée (kg)	Précision (g)	Plateau L x l. (mm)	Poids (kg)	Réf.	Prix € HT l'unité
30	2	400 x 300	11,5	DDFJ1045	467.00
60	5	400 x 300	11,5	DDFJ1046	467.00

## Balance - Pèse colis

- Pèse colis très économique pour un usage quotidien. Idéale pour les applications simples d'expédition.**
- Châssis et plateau en plastique ABS.
  - Poignées intégrées.
  - Affichage LCD - Calibrage en kg ou lb.
  - Alimentation par piles ou secteur.
  - Extinction automatique pour une autonomie de 300 heures.
  - Option :**
  - Sur plateau en inox.



Portée (kg)	Précision (g)	Plateau L x l. (mm)	Poids (kg)	Réf.	Prix € HT l'unité
9	5	316 x 280	1,5	DDFJ1085	200.00
20	10	316 x 280	1,5	DDFJ1086	200.00
75	50	316 x 280	1,5	DDFJ1087	200.00

## Balance compacte

- Applications : industrielles et milieu sec.**
- Fonctions : Tare, poids net et brut, mise à zéro.
  - Plateau en acier inoxydable et boîtier en ABS.
  - Niveau à bulle, pieds réglables, capot de protection.
  - Écran : Leds Rouges, hauteur des chiffres 15 mm.
  - Alimentation : adaptateur 12 V/800 mA.
  - Batterie interne rechargeable : 6 V/5 Ah.
  - Autonomie : 20 heures.
  - Indice de protection : IP 54.
  - **Garantie : 1 an.**



Portée (kg)	Précision (g)	Plateau L x l. (mm)	Poids (kg)	Réf.	Prix € HT l'unité
3	0,2	305 x 230	4,2	DDFJ1022	265.00
6	0,5	305 x 230	4,2	DDFJ1023	265.00
15	1	305 x 230	4,2	DDFJ1024	265.00
30	2	305 x 230	4,2	DDFJ1025	265.00

# Valises et mallettes

## Valise étanche

**Valise antichoc, verrouillable et étanche à la poussière et à l'eau.**

- Fabriquée en polypropylène.
- Mousse crantée sous le couvercle.
- Mousse prédécoupée dans le fond.
- Charnières en inox autobloquantes à 90°.
- Mise sous pression par le verrouillage du bouton sous la poignée.
- Joint d'étanchéité (poussière, eau).
- Possibilité de verrouillage par cadenas (non fourni).

### 2 modèles :

- Valise classique : avec poignée de transport.
- Valise à roulettes : 2 roulettes en polypropylène, 2 poignées de transport dont une télescopique.



### Valise étanche classique

Dim. ext. L x l. x Ep. (mm)	Dim. int. L x l. x Ep. (mm)	Poids (kg)	Réf.	Prix € HT l'unité
210 x 167 x 90	186 x 123 x 75	0,6	DDDP1528	<b>80.00</b>
330 x 280 x 120	300 x 200 x 90	1,65	DDDP1529	<b>146.00</b>
430 x 380 x 154	395 x 320 x 117	2,80	DDDP1530	<b>200.00</b>
515 x 415 x 158	485 x 355 x 145	3,6	DDDP1531	<b>275.00</b>

### Valise étanche sur roulettes

Dim. ext. L x l. x Ep. (mm)	Dim. int. L x l. x Ep. (mm)	Poids (kg)	Réf.	Prix € HT l'unité
475 x 390 x 220	430 x 345 x 170	4,3	DDDP1532	<b>284.00</b>
560 x 350 x 190	510 x 292 x 178	4,8	DDDP1533	<b>287.00</b>
530 x 355 x 290	510 x 290 x 252	5,6	DDDP1534	<b>310.00</b>

## Mallette

**En polypropylène recyclable uniquement vendue par conditionnement.**

- Charnières et fermetures à clips.
- **Autres conditionnements sur demande.**



**D** Mousse découpée aux dimensions de la mallette, autres coloris sur demande.

Dim. int. L x l. x H (mm)	Cdt par	Réf.	Prix € HT l'unité
228 x 136 x 42	24	DDDP1506	<b>8.60</b>
244 x 161 x 66	10	DDDP1547	<b>11.70</b>
261 x 175 x 77	6	DDDP1507	<b>14.00</b>
326 x 222 x 50	9	DDDP1543	<b>17.50</b>
326 x 222 x 77	6	DDDP1508	<b>19.50</b>
326 x 222 x 104	8	DDDP1544	<b>22.70</b>
326 x 222 x 156	3	DDDP1545	<b>29.90</b>
382 x 237 x 100	5	DDDP1510	<b>23.60</b>
437 x 295 x 100	5	DDDP1546	<b>31.10</b>
437 x 295 x 132	4	DDDP1511	<b>34.50</b>

## Valise aluminium

- Structure en aluminium avec coins renforcés.
- Mousse crantée sous le couvercle.
- Mousse prédécoupée dans le fond, tous les 15 mm.
- Charnières acier.

### 2 modèles :

- Valise classique : munie de deux verrous à combinaisons. Poignée de transport et pieds de protection.
- Valise à roulettes : munie de 2 serrures à clés, 2 roulettes nylon, 2 poignées de transport dont une télescopique.



Fermeture à code modèles standards



Fermeture à clés modèles trolley



### Valise aluminium classique

Dim. ext. L x l. x Ep. (mm)	Dim. int. L x l. x Ep. (mm)	Poids (kg)	Réf.	Prix € HT l'unité
330 x 230 x 80	310 x 210 x 70	1,2	DDDP1536	<b>84.00</b>
340 x 250 x 160	320 x 230 x 150	1,5	DDDP1535	<b>94.00</b>
380 x 260 x 90	360 x 240 x 80	1,5	DDDP1537	<b>98.00</b>
455 x 330 x 150	435 x 310 x 140	2,3	DDDP1538	<b>116.00</b>
520 x 280 x 100	500 x 260 x 90	2	DDDP1539	<b>153.00</b>
1020 x 320 x 110	1000 x 300 x 100	4	DDDP1540	<b>241.00</b>

### Valise aluminium sur roulettes

Dim. ext. L x l. x Ep. (mm)	Dim. int. L x l. x Ep. (mm)	Poids (kg)	Réf.	Prix € HT l'unité
482 x 340 x 205	457 x 315 x 155	4,5	DDDP1541	<b>254.00</b>
610 x 430 x 242	585 x 405 x 192	6	DDDP1542	<b>409.00</b>

## Mallette aménageable

**Entre coffret et attaché-case. Résistante aux chocs.**

- Réalisée en ABS, thermoplastique recyclable.
- Charnière et fermetures renforcées.
- Poignée basculante.
- Fermetures grenouillères. Hors DDDP1500 à poignée intégrée.
- Coloris : Noir ou Bleu.



Coloris Bleu sur demande.



Dim. int. L x l. x H (mm)	Réf.	Prix € HT l'unité
363 x 219 x 64	DDDP1500	<b>45.00</b>
372 x 249 x 83	DDDP1501	<b>55.00</b>
440 x 310 x 100	DDDP1502	<b>78.00</b>
530 x 375 x 130	DDDP1503	<b>116.00</b>
609 x 409 x 141	DDDP1504	<b>152.00</b>
609 x 409 x 201	DDDP1505	<b>166.00</b>

**D** Calages en mousse, autres coloris et personnalisation. Consultez votre partenaire.

# Environnement

A partir de

**2345** €HT

l'unité



## Benne à fond ouvrant avec couvercle en PEBD

Préhension par le dessus, vidage par le dessous.  
Benne cubique avec couvercle en PEBD facilitant son ouverture.

Verrouillage des deux bras de fourche sur la benne : sécurité anti-glissement.



• Volumes : 480 à 1200 litres.

• Déverrouillage automatique par contact et manuel de série.

• Passage de fourche intérieur cuve avec verrouillage des 2 bras de fourche.

• Section fourreaux int. : 190 x 64 mm, entraxe : 530 mm.

• Cuve mécano soudée avec fond Ep. 3 mm renforcé par plats sur champ.

• Côtés renforcés par pliage en pointe de diamant.

• Fond articulé sur 4 charnières Ep. 8 mm.

• Soudure extérieure continue et renforcée aux angles intérieurs.

• Bords de cuve renforcés par double pliage.

• Double crochet de verrouillage sur axe Ø 23 mm.

• 10 coloris au choix :



Modèle	Volume (litres)	Frontal (mm)	Latéral (mm)	Hauteur (mm)	Hauteur ouverte (mm)	Poids (kg)	Réf.	Prix € HT l'unité
Sur pieds	480	1250	1070	800	1460	205	DDGH0980	2345.00
Sur pieds	720	1250	1070	1050	1710	225	DDGH0981	2455.00
Sur pieds	960	1250	1070	1290	1950	250	DDGH0982	2568.00
Sur pieds	1200	1250	1070	1545	2205	270	DDGH0983	2677.00
Sur roues	480	1250	1070	800	1460	205	DDGH0984	2524.00
Sur roues	720	1250	1070	1050	1710	225	DDGH0985	2634.00
Sur roues	960	1250	1070	1290	1950	250	DDGH0986	2747.00
Sur roues	1200	1250	1070	1545	2205	270	DDGH0987	2856.00

## Découvrez toutes nos références du secteur :

**Bacs de rétention** p. 332  
**Plateforme de rétention** p. 340  
**Bacs de rétention souples** p. 341  
**Rayonnage avec rétention** p. 342  
**Armoires de sûreté avec rétention** p. 348

**Box de stockage** p. 349  
**Armoires bouteilles de gaz** p. 354  
**Absorbants** p. 355  
**Bennes** p. 358  
**Chariots de voirie** p. 364

**Conteneurs à déchets** p. 365  
**Poubelles - Supports sacs** p. 367  
**Presse à balles verticale** p. 374



## Bacs de rétention


### Bac de rétention acier à caillebotis galvanisé pressé à chaud

- Capacité de rétention : de 60 à 1280 litres.
- Bac de rétention : de 1 à 4 fûts ou 1 IBC.
- Caillebotis amovible galvanisé.
- Manutention à vide par transpalette ou chariot élévateur.
- Peinture époxy poudre Gris RAL 7015.



A partir de

**255.00** €HT  
l'unité



DDGB0401



DDGB0398

Capacité de fûts	Rétention (litres)	Dim. L x l. x H (mm)	Poids (kg)	Réf.	Prix € HT l'unité
1 fût	60	720 x 620 x 235	15	DDGB0412	255.00
1 fût	300	900 x 740 x 460	55	DDGB0397	339.00
2 fûts	237	1250 x 730 x 350	53	DDGB0398	344.00
3 fûts	330	1900 x 720 x 330	71	DDGB0399	528.00
4 fûts	465	1430 x 1250 x 350	90	DDGB0400	728.00
1 IBC	1280	1295 x 1490 x 655	130	DDGB0401	1 292.00

### Bac de rétention acier peint avec caillebotis galvanisé à chaud

- Volume de rétention : 220 à 1000 litres.
- Bac de rétention : 1, 2, 4 fûts ou 1, 2 IBC.
- Épaisseur : 20/10ème.
- Caillebotis amovible galvanisé à chaud.
- Bac manutentionnable à vide.
- Pieds : H 100 mm.
- Finition peinte laquée Bleu RAL 5005.



Capacité de fûts	Volume de rétention (litres)	Dim. hors tout L x l. x H (mm)	Charge admissible (kg)	Poids (kg)	Réf.	Prix € HT l'unité
1 fût	220	830 x 830 x 420	500	44	DDGB0210	472.00
2 fûts	220	1225 x 830 x 310	500	50	DDGB0263	438.00
4 fûts	440	1225 x 1225 x 400	1500	73	DDGB0214	600.00
1 IBC	1000	1275 x 1225 x 750	1500	145	DDGB0416	1 148.00
2 IBC	1000	2650 x 1300 x 430	3000	220	DDGB0319	1 758.00

### Bac de rétention acier avec caillebotis galvanisé à chaud

- Galvanisé à chaud après soudures, suivant la Norme EN ISO 1461.
- Volume de rétention : 220 à 1000 litres.
- Bac de rétention : 1, 2, 4 fûts ou 1, 2 IBC.
- Épaisseur : 20/10ème.
- Caillebotis amovible galvanisé à chaud.
- Bac manutentionnable à vide.
- Pieds : H 100 mm.



DDGB0507



DDGB0505



Capacité de fûts	Volume de rétention (litres)	Dim. hors tout L x l. x H (mm)	Charge admissible (kg)	Poids (kg)	Réf.	Prix € HT l'unité
1 fût	220	800 x 800 x 450	300	33	DDGB0504	408.00
2 fûts	220	1235 x 835 x 330	600	39	DDGB0505	416.00
4 fûts	440	1240 x 1220 x 400	1200	56	DDGB0506	561.00
1 IBC	1000	1320 x 1220 x 760	1200	113	DDGB0507	1 032.00
2 IBC	1000	2660 x 1220 x 435	2400	160	DDGB0508	1 730.00


### Bac de rétention acier avec caillebotis en acier

Sa forme conique permet d'optimiser le transport et le stockage par emboîtement des bacs.


- Volume de rétention : 220 à 1000 litres.
- Bac de rétention : 1, 2, 4 fûts ou 1, 2 IBC.
- Caillebotis amovible, acier zingué, maille 50 x 50 mm.
- Manutention à vide par transpalette ou chariot élévateur.
- Équipé de 4 pieds : H 100 mm.
- Finition peinte Orange RAL 2004 ou galvanisée à chaud.

A partir de

**350.00** €HT  
l'unité



DDGB0385



DDGB0482



DDGB0479



DDGB0481

Capacité de fûts	Volume de rétention (litres)	Dim. hors tout L x l. x H (mm)	Charge admissible (kg)	Finition	Poids (kg)	Réf.	Prix € HT l'unité
1 fût	220	901 x 738 x 495	300	Peinte	40	DDGB0478	350.00
1 fût	220	901 x 738 x 495	300	Galva	40	DDGB0479	460.00
2 fûts	220	1278 x 738 x 370	700	Peinte	47	DDGB0480	491.00
2 fûts	220	1278 x 738 x 370	700	Galva	47	DDGB0481	474.00
4 fûts	440	1225 x 1223 x 425	1000	Peinte	84	DDGB0482	754.00
4 fûts	440	1225 x 1223 x 425	1000	Galva	90	DDGB0385	601.00
1 IBC	1000	1398 x 1225 x 796	1200	Peinte	140	DDGB0483	937.00
1 IBC	1000	1398 x 1225 x 796	1200	Galva	140	DDGB0484	1 012.00
2 IBC	1000	2268 x 1225 x 503	2200	Galva	163	DDGB0485	1 431.00



DDGB0484



DDGB0478



## Bac de rétention acier galvanisé à chaud

Spécial extérieur destiné à un usage intensif et résiste à toutes intempéries.

Bac et caillebotis en acier galvanisation qualité supérieure.

- Volume de rétention : 220 à 1000 litres.
- Bac de rétention : 2, 4 fûts ou 1, 2 IBC.
- Bac manutentionnable à vide.
- Hauteur des pieds : 100 mm.



Capacité de fûts	Volume de rétention (litres)	Dim. hors tout L x l. x H (mm)	Charge admissible (kg)	Poids (kg)	Réf.	Prix € HT l'unité
2 fûts	220	1200 x 800 x 350	600	57	DDGB0418	404.00
4 fûts	450	1200 x 1200 x 430	850	67	DDGB0419	642.00
1 IBC	1000	1450 x 1450 x 760	1200	101	DDGB0420	1 254.00
2 IBC	1000	2600 x 1220 x 440	2400	168	DDGB0421	1 578.00

## Bac de rétention mobile en acier 1 ou 2 fûts

Guidon assurant le transport sécurisé de substances dangereuses sur site.

- Caillebotis galvanisé.
- Construction soudée - sécurisée et durable.
- Protection anticorrosion optimale grâce à la galvanisation ou peinture haute qualité.
- Autorisé pour le stockage de liquides inflammables (H224-226) et de toutes les catégories de polluants.
- Etanchéité testée et validée, avec certificat de contrôle d'usine.
- 2 roues pivotantes, 2 roues fixes.



Modèle	Nbre de fûts	Volume de rétention (litres)	Charge maxi (kg)	Dim. ext. L x P x H (mm)	Type de roues	Réf.	Prix € HT l'unité
Revêtement époxy	1	238	400	1350 x 815 x 995	Polyamide	DDGC0323	926.00
Galvanisé	1	238	400	1350 x 815 x 995	Polyamide	DDGC0324	870.00
Revêtement époxy	1	238	400	1350 x 815 x 995	Antistatiques	DDGC0325	1016.00
Galvanisé	1	238	400	1350 x 815 x 995	Antistatiques	DDGC0326	1134.00
Revêtement époxy	2	235	800	1700 x 815 x 995	Polyamide	DDGC0327	987.00
Galvanisé	2	235	800	1700 x 815 x 995	Polyamide	DDGC0328	1066.00
Revêtement époxy	2	235	800	1700 x 815 x 995	Antistatiques	DDGC0329	1100.00
Galvanisé	2	235	800	1700 x 815 x 995	Antistatiques	DDGC0330	1185.00

## Chariot de rétention

• Bac de rétention : 1 ou 2 fûts.

• Volume de rétention : 220 litres.

- En acier galvanisé et caillebotis galvanisé à chaud.
- Guidon de manutention.
- 4 roulettes en polyamide, 2 fixes et 2 pivotantes.

Option :

- Fixe-fût avec sangle.



Option : fixe-fût avec sangle.

DDGC0301

Nbre de fûts	Dim. utiles L x l. x H (mm)	Dim. hors tout L x l. x H (mm)	Poids (kg)	Réf.	Prix € HT l'unité
1	830 x 830 x 320	1072 x 830 x 1025	70	DDGC0301	629.00
2	1221 x 830 x 210	1500 x 830 x 1031	82	DDGC0302	844.00
Fixation pour 1 fût			7	DDGC0300	167.00
Fixation pour 2 fûts			14	DDGC0321	234.00

## Chariot de rétention PFV

Pour 1 ou 2 fûts.

• Bac durable et léger.

• Bac de rétention amovible en polyester armé de fibres de verre, caillebotis acier galvanisé à chaud.

- Châssis en acier galvanisé avec protection d'approche.
- Guidon fixe en acier galvanisé.
- Équipé de 2 roulettes pivotantes freinées et 2 roulettes fixes Ø 125 mm en polypropylène.



Nbre de fûts	Volume de rétention (litres)	Charge maxi (kg)	Dim. ext. L x l. x H (mm)	Poids (kg)	Réf.	Prix € HT l'unité
1	210	400	1090 x 860 x 108	44	DDGC0331	994.00
2	220	800	1520 x 860 x 1080	51	DDGC0332	968.00



## Bacs de rétention

### Bac de rétention PEHD

Pour le stockage et la manipulation en toute sécurité de flacons et bidons.

- Volume de rétention : de 5 à 100 litres.
- Avec ou sans caillebotis plastique.
- Caillebotis amovible et antidérapant.
- Fond plat : excellente stabilité.
- 100 % recyclable.
- Coloris : Vert ou Gris (à préciser à la commande).



Volume de rétention (litres)	Caillebotis	Dim. hors tout L x l. x H (mm)	Charge maxi (kg)	Poids (kg)	Réf.	Prix € HT l'unité
5	Avec	445 x 415 x 45	10	2,3	DDGB0531	90.00
5	Sans	445 x 415 x 45	10	1	DDGB0532	80.00
10	Avec	445 x 415 x 90	35	3,5	DDGB0533	112.00
10	Sans	445 x 415 x 90	35	2,2	DDGB0534	94.00
20	Avec	635 x 410 x 115	50	3,7	DDGB0535	123.00
20	Sans	635 x 410 x 115	50	1,7	DDGB0536	106.00
30	Avec	635 x 410 x 165	60	4	DDGB0537	127.00
30	Sans	635 x 410 x 165	60	2,4	DDGB0538	108.00
40	Avec	635 x 410 x 220	100	4,9	DDGB0539	131.00
40	Sans	635 x 410 x 220	100	2,4	DDGB0540	116.00
60	Avec	805 x 640 x 150	100	9	DDGB0541	158.00
60	Sans	805 x 640 x 150	100	4	DDGB0542	139.00
90	Avec	1200 x 640 x 160	200	12,3	DDGB0543	237.00
100	Sans	1200 x 640 x 160	200	5	DDGB0544	156.00



### Bac de rétention PEHD

Conçu pour le stockage de petits récipients.

Modulable : avec ou sans caillebotis polyéthylène haute densité.

- Volume de rétention : 25 à 99 litres.
- Bac et caillebotis en polyéthylène haute densité.
- Résistant à la plupart des produits chimiques (nous consulter).



Caillebotis	Volume de rétention (litres)	Dim. hors tout L x l. x H (mm)	Poids (kg)	Réf.	Prix € HT l'unité
Sans	25	580 x 400 x 110	1,8	DDGB0490	73.00
Sans	44	500 x 400 x 220	2,5	DDGB0488	76.00
Sans	83	560 x 450 x 330	4,3	DDGB0489	88.00
Sans	99	670 x 550 x 270	4,7	DDGB0491	96.00
Sans	42	700 x 300 x 200	2,5	DDGB0492	74.00
Sans	57	800 x 400 x 180	3	DDGB0493	83.00
Sans	70	1050 x 400 x 170	3,3	DDGB0494	125.00
Sans	60	1300 x 500 x 90	4,5	DDGB0495	130.00
Avec	25	580 x 400 x 110	3	DDGB0498	122.00
Avec	44	500 x 400 x 220	3,5	DDGB0496	127.00
Avec	83	560 x 450 x 330	5,5	DDGB0497	137.00
Avec	99	670 x 550 x 270	6	DDGB0499	141.00
Avec	42	700 x 300 x 200	3,5	DDGB0500	121.00
Avec	57	800 x 400 x 180	4,3	DDGB0501	151.00
Avec	70	1050 x 400 x 170	5,6	DDGB0502	227.00
Avec	60	1300 x 500 x 90	7,6	DDGB0503	202.00

A partir de

**73.00** €HT l'unité



DDGB0488



DDGB0489



DDGB0498



DDGB0492



DDGB0503

### Bac de rétention empilable PEHD

Conçu pour le stockage de petits récipients.

Modulable : avec ou sans caillebotis.

- Volume de rétention : 30 à 70 litres.
- Bac et caillebotis en polyéthylène haute densité.
- Résistant à la plupart des produits chimiques (nous consulter).
- Coloris : Jaune, Gris ou Naturel.



Caillebotis	Volume de rétention (litres)	Coloris	Dim. hors tout L x l. x H (mm)	Poids (kg)	Réf.	Prix € HT l'unité
Sans	30	Jaune	520 x 520 x 157	2,5	DDGB0523	69.00
Sans	30	Gris	520 x 520 x 157	2,5	DDGB0524	69.00
Sans	30	Naturel	520 x 520 x 157	2,5	DDGB0525	69.00
Sans	70	Jaune	520 x 1020 x 172	5	DDGB0529	97.00
Avec	30	Jaune	520 x 520 x 157	4	DDGB0526	98.00
Avec	30	Gris	520 x 520 x 157	4	DDGB0527	98.00
Avec	30	Naturel	520 x 520 x 157	4	DDGB0528	98.00
Avec	70	Jaune	520 x 1020 x 172	7	DDGB0530	164.00



DDGB0523



DDGB0524



DDGB0530



DDGB0526






## Bac de rétention avec caillebotis en acier

- Volume de rétention : de 225 à 450 litres.
- Bac de rétention : 1, 2 ou 4 fûts.
- En polyéthylène haute densité, traité UV.
- Manutentionnable à vide par transpalette ou chariot élévateur.



DDGB0404



DDGB0403



DDGB0402

Nbre de fûts	Dim. hors tout L x l. x H (mm)	Volume de rétention (litres)	Charge maxi (kg)	Réf.	Prix € HT l'unité
1	925 x 755 x 555	225	300	DDGB0402	336.00
2	1310 x 910 x 380	240	500	DDGB0403	542.00
4	1250 x 1235 x 475	450	1100	DDGB0404	580.00

## Palette de rétention

Permet de véhiculer ou stocker des produits sur rétention.

- Volume de rétention : 70 et 150 litres.
- Charge maxi : 500 kg.
- 100 % polyéthylène.
- Palette à plots et plancher supérieur ajouré.
- Plancher clipsable amovible.
- Conseillé pour manutention répétée.
- Préhension 4 côtés.

Caillebotis amovible



A partir de  
**214.00** €HT  
l'unité



DDGB0457

### Coloris :

- DDGB0457 : Bac Vert. Caillebotis : Noir.
- DDGB0458 : Bac Vert. Caillebotis : Brun / Rouge.

Volume de rétention (litres)	Dim. hors tout L x l. x H (mm)	Charge maxi (kg)	Poids (kg)	Réf.	Prix € HT l'unité
70	860 x 660 x 230	500	8,3	DDGB0457	214.00
150	1250 x 850 x 230	500	16	DDGB0458	286.00



DDGB0458

## Palette de rétention monobloc

- Bac de rétention : 2 fûts.
- Volume de rétention : 215 litres.
- Charge maxi : 800 kg.
- Dim. hors tout : L 1300 x l. 800 x H 380 mm.
- En polyéthylène.
- Préhension 4 côtés.
- Manutention par chariot élévateur.
- Sécurité du transport (calage mécanique de chaque fût).
- Rebord pour le gerbage à vide.
- Poids : 30 kg.
- Coloris : Vert.



Gerbable à vide : gain de place au sol




Réf.	Prix € HT l'unité
DDGB0460	548.00

## Dalle de protection des sols

Recommandée pour un stockage temporaire.

- Volume de rétention : 2,5 litres par dalle.
- Dim. ext. d'une dalle : L 508 x l. 508 x H 30 mm.
- 100 % polypropylène : résiste aux bases et détergents.
- Densité des plots étudiés pour résister à de fortes charges.
- Montage par simple clipsage.
- Poids d'une dalle : 1,4 kg.
- Coloris : Vert.
- Conditionnée par 5 dalles.
- Autres conditionnements sur demande.



Cdt par	Réf.	Prix € HT l'unité
5	DDGA0187	39.00





## Bacs de rétention

### Bac de rétention polyester

Stockage standard pour petits récipients.

- Modulable : avec ou sans caillebotis galvan.
- Volume de rétention : 65 à 150 litres.
- Polyester inaltérable.
- Résistant à la plupart des produits chimiques (nous consulter).
- Résistance et absence de corrosion.
- Facilité de nettoyage : bac très léger, parois totalement lisses et coins arrondis.
- Garantie bac polyester fibre de verre : 10 ans.



DDGB0383

A partir de  
**195.00** €HT  
l'unité



DDGB0382



DDGB0221

Caillebotis	Dim. hors tout L x l. x H (mm)	Volume de rétention (litres)	Charge maxi (kg)	Poids (kg)	Réf.	Prix € HT l'unité
Sans	820 x 410 x 230	65	-	4	DDGB0221	195.00
Sans	1200 x 800 x 170	150	-	9	DDGB0222	279.00
Avec	820 x 420 x 240	65	40	8	DDGB0382	265.00
Avec	1200 x 800 x 190	140	250	25	DDGB0383	413.00



DDGB0222

### Bac de rétention polyester

Modulable : avec ou sans caillebotis galvanisé.

- Volume de rétention : de 210 à 220 litres.
- Bac de rétention : 1, 2, 3 ou 4 fûts.
- Polyester inaltérable.
- Résistant à la plupart des produits chimiques (nous consulter).
- Résistance et absence de corrosion.
- Facilité de nettoyage : bac très léger, parois totalement lisses et coins arrondis.
- Garantie bac polyester fibre de verre : 10 ans.



DDGB0381



DDGB0206

Caillebotis	Nbre de fûts	Dim. hors tout L x l. x H (mm)	Volume de rétention (litres)	Charge maxi (kg)	Poids (kg)	Réf.	Prix € HT l'unité
Sans	1	850 x 850 x 390	210	-	13	DDGB0377	406.00
Sans	2	1280 x 850 x 270	220	-	13	DDGB0378	335.00
Sans	3	1880 x 850 x 190	220	-	18	DDGB0379	512.00
Sans	4	1280 x 1280 x 180	220	-	18	DDGB0380	512.00
Avec	1	850 x 850 x 400	210	400	21	DDGB0381	512.00
Avec	2	1280 x 850 x 290	220	800	24	DDGB0205	467.00
Avec	3	1880 x 850 x 200	220	1200	37	DDGB0206	687.00
Avec	4	1280 x 1280 x 210	220	1300	44	DDGB0208	742.00



Seuil de chargement bas

### Bac et chariot de rétention en polyéthylène recyclé

Avec ou sans caillebotis acier galvanisé ou polyéthylène.

- Volume de rétention avec / sans caillebotis : 224/250 litres.
- Capacité : 1 ou 2 fûts de 220 litres.
- Bac en polyéthylène recyclé, bonne résistance.

4 versions :

- À poser.
- 4 pieds.
- Sur patins.
- Mobile avec guidon de manutention + 2 roulettes pivotantes + 2 fixes.



DDGB0476



DDGB0473

Bac	Caillebotis	Nbre de fûts	Volume de rétention (litres)	Dim. hors tout L x l. x H (mm)	Charge maxi (kg)	Poids (kg)	Réf.	Prix € HT l'unité
À poser	Sans	1	250	1210 x 810 x 330	600	16	DDGB0466	266.00
À poser	Galvanisé	2	224	1210 x 810 x 330	600	28	DDGB0467	386.00
À poser	Polyéthylène	2	224	1210 x 810 x 340	400	25	DDGB0468	426.00
4 pieds	Sans	1	250	1210 x 810 x 430	200	18	DDGB0469	346.00
4 pieds	Galvanisé	2	224	1210 x 810 x 430	600	30	DDGB0470	467.00
4 pieds	Polyéthylène	2	224	1210 x 810 x 440	400	27	DDGB0471	507.00
Sur patins	Sans	1	250	1210 x 810 x 430	200	20	DDGB0472	386.00
Sur patins	Galvanisé	2	224	1210 x 810 x 430	600	32	DDGB0473	507.00
Sur patins	Polyéthylène	2	224	1210 x 810 x 440	400	29	DDGB0474	547.00
Mobile	Sans	1	250	1290 x 810 x 1040	400	34	DDGB0475	811.00
Mobile	Galvanisé	2	224	1290 x 810 x 1040	400	36	DDGB0476	932.00
Mobile	Polyéthylène	2	224	1290 x 810 x 1040	400	42	DDGB0477	973.00




DDGB0466



## Bac de rétention

**Avec caillebotis en acier galvanisé.**

- **Capacité de rétention de 240 à 1100 litres.**
- Bac de rétention : 1, 2, 4 fûts ou 1 IBC.
- En polyéthylène haute densité recyclé régénéré.
- Stabilisé : U.V.
- Manutention à vide par transpalette ou chariot élévateur.
- Coloris : Noir.



DDGB0435



DDGB0434



DDGB0436



DDGB0437

Capacité de fûts	Dim. hors tout L x l. x H (mm)	Volume de rétention (litres)	Charge statique (kg)	Poids (kg)	Réf.	Prix € HT l'unité
1 fût	930 x 750 x 560	240	500	20	DDGB0434	295.00
2 fûts	1300 x 700 x 560	300	800	25	DDGB0435	368.00
4 fûts	1290 x 1290 x 470	475	1700	35	DDGB0436	552.00
1 IBC	1300 x 1300 x 900	1100	2000	68	DDGB0437	876.00

A partir de  
**295.00** €HT  
l'unité

Polyéthylène haute densité recyclé régénéré

## Bac de rétention

**Caillebotis en acier galvanisé.**

- **Capacité de rétention de 240 à 1100 litres.**
- Bac de rétention : 1, 2, 4 fûts ou 1 IBC.
- En polyéthylène haute densité, traité U.V.
- Caillebotis en acier galvanisé.
- Manutention à vide par transpalette ou chariot élévateur.
- Coloris : Jaune.



Capacité de fûts	Dim. hors tout L x l. x H (mm)	Volume de rétention (litres)	Charge statique (kg)	Poids (kg)	Réf.	Prix € HT l'unité
1 fût	930 x 750 x 560	240	500	20	DDGB0408	314.00
2 fûts	1300 x 700 x 560	300	800	25	DDGB0409	390.00
4 fûts	1290 x 1290 x 470	475	1700	35	DDGB0410	587.00
1 IBC	1300 x 1300 x 900	1100	2000	68	DDGB0411	932.00

## Palette de rétention Europe

**Spécialement conçue pour le chargement direct de fûts entreposés sur palette Europe.**

**Empilable, caillebotis en acier, 4 passages de fourches et 100 % recyclable.**

- En polyéthylène haute densité, traité U.V. 100 % recyclable.
- Caillebotis amovible en acier galvanisé.
- 4 passages de fourches pour manutention à vide par transpalette ou chariot élévateur.
- Coloris : Noir ou Jaune.



Coloris	Capacité (litres)	Dim. hors tout L x l. x H (mm)	Charge statique (kg)	Poids (kg)	Réf.	Prix € HT l'unité
Noir	240	1255 x 855 x 400	1500	30	DDGB0521	414.00
Jaune	240	1255 x 855 x 400	1500	30	DDGB0522	439.00



## Bacs de rétention

### Bac de rétention en PEHD avec caillebotis

Pour le stockage et la manipulation en toute sécurité.

- Volume de rétention : 220 à 1100 litres.
- Permet de stocker 1, 2, 4, fûts ou 1, 2 IBC.
- Caillebotis en PEHD amovible et antidérapant.
- Sans entretien, le PEHD résiste à la majorité des produits corrosifs.
- Manutention par transpalette ou chariot élévateur.



A partir de

**204.00** €HT  
l'unité



DDGB0553



DDGB0558



DDGB0556



DDGB0555

Capacité de fûts	Volume de rétention (litres)	Dim. hors tout L x l. x H (mm)	Charge admissible (kg)	Poids (kg)	Réf.	Prix € HT l'unité
1 fût	225	925 x 755 x 555	300	18	DDGB0552	<b>204.00</b>
2 fûts	220	1265 x 700 x 495	500	18	DDGB0558	<b>212.00</b>
2 fûts	240	1300 x 900 x 390	550	22	DDGB0553	<b>318.00</b>
4 fûts	450	1300 x 1300 x 485	1100	61	DDGB0554	<b>529.00</b>
1 IBC	1100	1380 x 1280 x 1000	1500	70	DDGB0555	<b>818.00</b>
2 IBC	1050	2500 x 1300 x 530	3900	175	DDGB0556	<b>1 356.00</b>

### Bac de rétention pour cubitainer

Permet de stocker 1 cubitainer.

- Volume de rétention : 1100 litres.
- Bac en polyéthylène 100 % recyclable.
- Bonne résistance chimique.
- Collecteur de puisage intégré.
- Passage de fourches pour chariot élévateur.
- Manutention du bac vide et non chargé.

Versions :

- Sans caillebotis.
- Avec caillebotis amovible en acier galvanisé.
- Avec caillebotis amovible en polyéthylène 100 % recyclable.



DDGB0517



### Bac de rétention pour cubitainer

Permet de stocker 2 cubitainers.

- Volume de rétention : 1100 litres.
- Bac en polyéthylène 100 % recyclable.
- Bonne résistance chimique.
- Passage de fourches pour chariot élévateur.
- Manutention du bac vide et non chargé.

Versions :

- Sans caillebotis.
- Avec caillebotis amovible en acier galvanisé.
- Avec caillebotis amovible en polyéthylène 100 % recyclable.

**Option : Bac extension à débordement pour augmentation de la capacité de stockage.**

- Réversible droite ou gauche.
- Rive d'accroche bac mitoyen et débordement trop-plein.



DDGB0519 + 2 x DDGB0561

Nbre cubitainer	Caillebotis	Dim. hors tout L x l. x H (mm)	Volume de rétention (litres)	Charge maxi (kg)	Poids (kg)	Réf.	Prix € HT l'unité
1	Sans	1620 x 1170 x 850	1100	1500	45	DDGB0515	<b>1 282.00</b>
1	Acier	1620 x 1170 x 870	1100	1500	65	DDGB0516	<b>1 398.00</b>
1	PE	1620 x 1170 x 880	1100	1500	55	DDGB0517	<b>1 382.00</b>

Nbre cubitainer	Caillebotis	Dim. hors tout L x l. x H (mm)	Volume de rétention (litres)	Charge maxi (kg)	Poids (kg)	Réf.	Prix € HT l'unité
2	Sans	2230 x 1460 x 440	1100	3000	47	DDGB0518	<b>1 498.00</b>
2	Acier	2230 x 1460 x 460	1100	3000	87	DDGB0519	<b>1 732.00</b>
2	PE	2230 x 1460 x 470	1100	3000	67	DDGB0520	<b>1 665.00</b>
Option : Bac extension 1 cubitainer		1240 x 1460 x 480	500	1500	34,5	DDGB0560	<b>1 282.00</b>
Option : Bac extension 1 cubitainer		1240 x 1460 x 480	500	1500	56	DDGB0561	<b>1 382.00</b>
Option : Bac extension 1 cubitainer		1240 x 1460 x 480	500	1500	43	DDGB0562	<b>1 348.00</b>



## Bac de rétention labo modulaire PE

Le système modulaire permet la création de plateformes de différentes configurations.

Pour le stockage sécurisé de petits contenants.

• Volume de rétention de : 25 à 250 litres.

• Charge : de 125 à 1000 kg.

• Bac et caillebotis en polyéthylène haute densité, 100 % recyclable.

• Bac empilable et caillebotis amovible.

**Options :**

- Rampe de chargement.
- Kit de liaison pour plateforme.
- Kit croix de liaison pour plateforme.
- Chevalet inox pour bidon.



Kit croix de liaison



Kit rails de liaison



DDGB0441



Caillebotis amovible



DDGB0449



DDGB0450




DDGB0486

Volume de rétention (litres)	Caillebotis	Dim. hors tout L x l. x H (mm)	Charge maxi (kg)	Poids (kg)	Réf.	Prix € HT l'unité
25	Sans	600 x 400 x 165	-	1,8	DDGB0441	69.00
35	Sans	800 x 400 x 165	-	2,2	DDGB0442	83.00
60	Sans	800 x 600 x 165	-	3	DDGB0443	98.00
120	Sans	1200 x 800 x 165	-	5,2	DDGB0444	183.00
250	Sans	1600 x 1200 x 165	-	10,5	DDGB0445	428.00
25	Avec	600 x 400 x 180	125	3,7	DDGB0446	116.00
35	Avec	800 x 400 x 180	160	4,8	DDGB0447	143.00
60	Avec	800 x 600 x 180	250	6,8	DDGB0448	178.00
120	Avec	1200 x 800 x 180	500	12,8	DDGB0449	336.00
250	Avec	1600 x 1200 x 180	1000	25,8	DDGB0450	762.00
Rampe de chargement		1260 x 800 x 200	300	13	DDGB0451	456.00
Kit de rails courts de liaison : L 1140 mm.					DDGB0452	29.70
Kit de rails longs de liaison : L 1540 mm.					DDGB0453	32.50
Kit croix de liaison pour bac					DDGB0454	29.70
Chevalet inox pour bidon jusqu'à 30 litres.					DDGB0486	215.00
Chevalet inox pour bidon jusqu'à 60 litres.					DDGB0487	338.00



Existe avec caillebotis acier. Consultez votre partenaire D-Direct.



Aménagement en plateforme

## Entonnoir pour fût

Permet de remplir les fûts de 220 litres en toute sécurité.

• Matière : polyéthylène.

• Rebord intérieur limitant les éclaboussures.

• Possibilité de poser des pièces sur l'entonnoir le temps qu'elles se vident ou séchent.

• Résiste aux UV et à la majorité des produits chimiques.

• Dim. : Ø 550 x H 190 mm.

• Écoulement : Ø 40 mm.



Réf.	Prix € HT l'unité
DDGF0720	175.00



## Couvercle pour fût

Permet de couvrir les fûts de 220 litres en toute sécurité.

• 4 coloris pour identifier facilement la nature des produits stockés.

• Matière : polyéthylène.

• Dim. : Ø 610 x H 100 mm.



Coloris	Réf.	Prix € HT l'unité
Noir	DDGE0586	59.00
Rouge signal	DDGE0587	70.00
Vert menthe	DDGE0588	70.00
Jaune melon	DDGE0589	70.00

## Entonnoir PFV pour fût

Pour fûts acier de 60, 200 litres et cuves.

Avec ou sans couvercle.

Léger et pratique.

• Matière : polyester armé de fibres de verre et visserie en acier inox.

• Muni d'un filtre conique amovible en acier, maille 2 mm.

• Fond en pente pour faciliter l'écoulement.

• Produits admissibles : huiles, lubrifiants et hydrocarbures.



A partir de  
**120.00** €HT  
l'unité

Modèle	Dim. L x l. x H (mm)	Poids (kg)	Réf.	Prix € HT l'unité
Pour fût de 60 litres sans couvercle	390 x 390 x 160	2,5	DDGF0716	120.00
Pour fût de 200 litres sans couvercle	560 x 560 x 150	3	DDGF0717	161.00
Pour fût de 200 litres avec couvercle	560 x 560 x 180	5	DDGF0718	270.00
Pour cuve UNI avec couvercle	560 x 560 x 280	6	DDGF0719	379.00

## Plateformes de rétention

### Plateforme de rétention modulaire

Système modulaire et évolutif permettant d'aménager et de modifier votre surface de rétention suivant vos besoins.


- Volume de rétention de 35 à 120 litres.
- Matière : PEHD.
- Eléments modulaires faciles à assembler avec 3 dimensions de bacs disponibles.
- Hauteur : 115 mm pour un accès facile par diable.
- Caillebotis plastique ou galvanisé à chaud.
- Traitée UV, facile à nettoyer.

**Options :**

- Joints d'étanchéité en acier inoxydable pour grand ou petit côtés.
- Rampe d'accès pour les modèles de plateformes 60 et 120 litres : L 774 x l. 580 x H 115 mm.



Nbre de fûts	Caillebotis	Dim. hors tout L x l. x H (mm)	Volume de rétention (litres)	Charge maxi (kg)	Poids (kg)	Réf.	Prix € HT l'unité
1 fût	PEHD	710 x 675 x 115	35	400	11	DDGA0143	239.00
2 fûts	PEHD	1230 x 625 x 115	60	600	17	DDGA0130	325.00
2 fûts	Galva	1230 x 625 x 115	60	600	23	DDGA0131	340.00
4 fûts	PEHD	1245 x 1245 x 115	120	1100	30	DDGA0132	501.00
4 fûts	Galva	1245 x 1245 x 115	120	1100	48	DDGA0133	531.00
Joint d'étanchéité grand côté L : 1195 mm					1	DDGA0134	84.20
Joint d'étanchéité petit côté L : 585 mm					0,5	DDGA0153	72.80
Rampe d'accès pour plateformes 60 et 120 litres					7	DDGA0135	195.00



### Plateforme de rétention charges lourdes

- Volume de rétention : 120 et 240 litres.
- Capacité : 2 fûts 120 litres ou 220 litres.
- Charge maxi : 1350 et 2700 kg.
- Bac et caillebotis en polyéthylène.

A partir de  
**245.00** €HT  
l'unité

Nbre de fûts	Dim. hors tout L x l. x H (mm)	Volume de rétention (litres)	Charge maxi (kg)	Réf.	Prix € HT l'unité
2 de 120 litres	1600 x 800 x 150	120	1350	DDGB0549	245.00
2 de 220 litres	1600 x 1600 x 150	240	2700	DDGB0550	392.00
Rampe d'accès en polyéthylène				DDGB0551	172.00



### Plateforme de rétention éco-conçue

Système modulaire et évolutif permettant d'aménager et de modifier votre surface de rétention selon vos besoins.

- Volume de rétention : 80 à 240 litres.
  - Matière : PEHD.
  - Eléments modulaires faciles à assembler avec 4 dimensions de bacs disponibles.
  - Hauteur : 150 mm.
  - Caillebotis amovible en polypropylène.
- Options :**
- Couvre-joints en inox.
  - Rampe d'accès L 1200 x P 800 x H 150 mm.



Volume de rétention (litres)	Charge admissible (kg)	Dim. hors tout L x P x H (mm)	Caillebotis	Coloris	Réf.	Prix € HT l'unité
80	450	1220 x 660 x 150	Amovible PP L 1200 x l. 645 mm	Noir	DDGA0193	207.00
120	900	1270 x 825 x 150	Amovible PP L 1240 x l. 795 mm	Noir	DDGA0194	245.00
180	850	1280 x 1230 x 150	Amovible PP L 1250 x l. 1200 mm	Noir	DDGA0195	385.00
240	1800	1610 x 1270 x 150	Amovible PP L 1580 x l. 1240 mm	Noir	DDGA0196	429.00
Rampe d'accès					DDGA0197	225.00
Couvre-joint inox L 585 x l. 40 x H 35 mm					DDGA0198	63.70
Couvre-joint inox L 750 x l. 40 x H 35 mm					DDGA0199	74.40
Couvre-joint inox L 1195 x l. 40 x H 35 mm					DDGA0200	75.80
Couvre-joint inox L 1535 x l. 40 x H 35 mm					DDGA0201	97.30




## Bac de rétention souple

Solution de stockage durable ou temporaire.

Pliable et transportable, il peut être déployé sur des surfaces importantes.

Résistant aux hydrocarbures et à la plupart des produits chimiques.

- Capacité de rétention : 250 à 3750 litres.
- Installation, mise en place, rangement simple et rapide.
- Fabriqué en PVC 600 g/m<sup>2</sup> avec coutures thermosoudées.
- Résistant à la corrosion, ne nécessite aucun gonflage.
- Maintien des parois droites grâce aux équerres.
- Utilisation intérieure et extérieure.
- Nettoyage facile après usage.
- Couleur : Noir.
- Livré avec un sac de transport.



Capacité (litres)	Dim. L x l. x H (mm)	Nbres d'équerres	Poids (kg)	Réf.	Prix € HT l'unité
250	1000 x 1000 x 250	12	5,39	DDGA0205	274.00
500	1000 x 2000 x 250	14	7,54	DDGA0206	382.00
1000	2000 x 2000 x 250	16	10,89	DDGA0207	474.00
1750	2000 x 3500 x 250	22	16,72	DDGA0208	748.00
2180	3500 x 2500 x 250	24	19,72	DDGA0209	893.00
3750	6000 x 2500 x 250	32	30,16	DDGA0210	1 439.00

## Bac de rétention souple

Solution de stockage durable ou temporaire.

Pliable et transportable, il peut être déployé sur des surfaces importantes.

Résistant aux hydrocarbures et à la plupart des produits chimiques.

• Capacité de rétention : 10 000 à 35 000 litres.

- Fabriqué en PVC 900 g/m<sup>2</sup> avec coutures thermosoudées.
- DDGA0212 et DDGA0213 équipés de bandes de renfort Jaunes pour passage de roues intégrées dans la masse.
- Résistant à la corrosion, ne nécessite aucun gonflage.
- Maintien des parois droites grâce aux équerres en aluminium.
- Utilisation intérieure et extérieure.
- Nettoyage facile après usage.
- Couleur : Noir ou Noir / Jaune.
- Livré avec un sac de transport.



Capacité (litres)	Coloris	Dim. L x l. x H (mm)	Poids (kg)	Réf.	Prix € HT l'unité
10 000	Noir	10000 x 4000 x 250	79	DDGA0211	2 079.00
14 000	Noir avec bandes de renfort Jaunes	20000 x 4000 x 350	80	DDGA0212	2 927.00
35 000	Noir avec bandes de renfort Jaunes	20000 x 5000 x 350	166	DDGA0213	5 950.00



## Rayonnage avec rétention

### Support de soutirage pour fût

Permet le soutirage et le stockage de fûts de 60 et 220 litres.

Modèle à poser ou réversible.

- En polyéthylène haute densité, traité UV.
- Résistance aux produits chimiques.



DDGE0571



DDGE0572



DDGE0573

Support	Dim. L x l. x H (mm)	Poids (kg)	Réf.	Prix € HT l'unité
À poser pour 1 fût de 60 litres	380 x 500 x 390	4	DDGE0571	96.00
Réversible pour fûts 60/220 litres	500 x 500 x 390	8	DDGE0572	140.00
Double pour 2 fûts 220 litres	580 x 1234 x 381	20	DDGE0573	255.00

### Chariot de soutirage

Pour fûts métal ou plastique de 220 litres.

• Volume de rétention : 250 litres en position couchée.

- En polyéthylène, double parois.
- Sangle de maintien du fût, fournie.
- Prise facilitant le basculement du chariot.
- Béquille pour maintien en position verticale.
- 2 roues fixes et 2 pivotantes.
- Dim. hors tout : L 815 x l. 680 x H 1740 mm.
- Poids : 42 kg.




Réf.	Prix € HT l'unité
DDGC0315	995.00

### Support de soutirage acier à cornières

Pour fûts de 60, 120 et 220 litres.

- Se pose directement sur le bac de rétention.
- En acier galvanisé à chaud.
- Bonne résistance aux produits chimiques.
- Extrémité des platines crochue pour une meilleure stabilité sur le caillebotis.



DDGE0546



DDGE0547

Nbre de fûts	Dim. hors tout L x P x H (mm)	Poids (kg)	Réf.	Prix € HT l'unité
1	585 x 592 x 480	12	DDGE0546	181.00
2	1190 x 592 x 480	20	DDGE0547	203.00
3 (60 litres)	1190 x 585 x 480	22	DDGE0548	256.00

### Support de fût 220 litres amovible

- Matière : PEHD.
- Dim. : L 782 x l. 580 x H 580 mm.
- Coloris : Vert menthe.



**130.00** €HT  
l'unité




Réf.	Prix € HT l'unité
DDGE0583	130.00

### Support de soutirage pour fût

Réversible pour fûts de 60 ou 200 litres.

- Matière : polyéthylène.
- À positionner sur le caillebotis du bac.
- Dim. : L 475 x P 620 x H 390 mm.



Réf.	Prix € HT l'unité
DDGE0544	190.00





## Rayonnage mi-lourd pour fûts avec rétention

Pour le stockage de fûts de 60 litres et de petits récipients.

- Charge admissible par niveau : 200 kg.
- En acier S235 galvanisé à chaud.
- Bac de rétention anticorrosion en polyester.
- Cale-fûts pour 6 fûts de 60 litres.
- Livré non monté.

Options sur demande :

- Support jerrycan.
- Caillebotis supplémentaire comme 1er étage.
- Étagère de rétention supplémentaire.
- Élément suivant pour rayonnage H 2000 mm.
- Garantie pour bac de rétention PFV : 10 ans.



Support pour jerrycan

A partir de  
**980** € HT  
l'unité



DDGE0502



Suggestion d'aménagement

Désignation	Nbre de niveaux	H. étagères/sol (mm)	Dim. L x l. x H (mm)	Volume de rétention (litres)	Réf.	Prix € HT l'unité
Pour 6 fûts de 60 litres ou 3 fûts de 60 litres + bidons + cale-fûts	2	680 / 1160	1320 x 800 x 1300	150	DDGE0502	980.00
Pour 6 fûts de 60 litres + bidons + cale-fûts	3	680 / 1160 / 1640	1320 x 800 x 2000	150	DDGE0580	1 296.00

## Rayonnage lourd pour fûts avec rétention

Pour le stockage de fûts de 60 et 220 litres.

- Charge admissible par niveau : 250 kg.
- En acier S235 galvanisé à chaud.
- Bac de rétention anticorrosion en polyester.
- Cale-fûts intégré.
- Livré non monté.

Options sur demande :

- Support jerrycan.
- Rouleaux tournants pour fûts de 220 litres.
- Robinet de soutirage 1/2" et 3/4".
- Garantie pour bac de rétention PFV : 10 ans.



Rouleaux tournants pour fûts 220 litres



Support pour jerrycan



DDGE0503



DDGE0504

Désignation	Nbre de niveaux	H. étagères/sol (mm)	Dim. L x l. x H (mm)	Volume de rétention (litres)	Réf.	Prix € HT l'unité
Pour 2 fûts de 60 litres ou 1 fût de 220 litres	1	620	990 x 1280 x 840	220	DDGE0503	1 125.00
Pour 4 fûts de 60 litres ou 2 fûts de 220 litres ou 2 fûts de 60 litres et 1 fût de 220 litres	2	620 / 1400	990 x 1280 x 1620	220	DDGE0504	1 811.00

## Rayonnage lourd pour fûts avec rétention

Pour le stockage de fûts de 220 litres.

- Charge admissible par niveau : 450 kg.
- En acier S235 galvanisé à chaud.
- Bac de rétention anticorrosion en polyester.
- Cale-fûts intégré.
- Livré non monté.

Options sur demande :

- Support jerrycan.
- Rouleaux tournants pour fûts de 220 litres.
- Robinet de soutirage 1/2" et 3/4".
- Garantie pour bac de rétention PFV : 10 ans.



Rouleaux tournants pour fûts 220 litres



Support pour jerrycan



DDGE0505



DDGE0506

Désignation	Nbre de niveaux	H. étagères/sol (mm)	Dim. L x l. x H (mm)	Volume de rétention (litres)	Réf.	Prix € HT l'unité
Pour 2 fûts de 220 litres	1	620	1410 x 1280 x 840	220	DDGE0505	1 309.00
Pour 4 fûts de 220 litres	2	620 / 1400	1410 x 1280 x 1620	220	DDGE0506	1 999.00



# Rayonnage avec rétention

## Rayonnage avec rétention

Pour produits polluants.

- Charge admissible par niveau : 200 kg.
- Volume de rétention par bac : 20 ou 30 litres.
- 4 bacs étagères galvanisés (ne convient pas aux produits inflammables).
- Rayonnage extensible grâce aux éléments complémentaires.
- Rayonnage en acier avec revêtement époxy RAL 5010.
- Niveaux réglables en hauteur par pas de 25 mm.
- Montage facile et rapide : livré démonté avec notice.
- Conforme à la législation.

**Option :**

- Bac en étagère supplémentaire.



Désignation	Dim. L x l. x H (mm)	Volume de rétention (litres)	Réf.	Prix € HT l'élément
Élément départ	1055 x 445 x 2200	4 x 20	DDGE0534	<b>805.00</b>
Élément suivant	1055 x 445 x 2200	4 x 20	DDGE0535	<b>747.00</b>
Élément départ	1055 x 645 x 2200	4 x 36	DDGE0516	<b>970.00</b>
Élément suivant	1055 x 645 x 2200	4 x 36	DDGE0517	<b>909.00</b>
Bac supplémentaire	1055 x 445	20	DDGE0536	<b>168.00</b>
Bac supplémentaire	1055 x 645	30	DDGE0537	<b>200.00</b>

## Rayonnage de rétention en PEHD

Pour le stockage de produits corrosifs.

**5 niveaux de stockage.**

- Charge admissible par niveau : 60 kg.
- Capacité de stockage : 120 litres.
- Volume de rétention : 60 litres.

- Bacs de rétention en PVC amovibles H 30 mm.
- Dimensions : L 900 x P 450 x H 1820 mm.
- Poids : 35 kg.



Réf.	Prix € HT l'unité
DDGE0584	<a href="#">Consulter</a>

## Bac de rétention pour rayonnage

Permet de mettre qu'un seul niveau en rétention.

- Volume de rétention : 41 ou 55 litres.
- Charge admissible : 55 kg.
- Avec ou sans caillebotis PEHD.
- Caillebotis amovible et antidérapant.
- Fond plat : excellente stabilité.
- Coloris : Jaune melon.



Modèle	Dim. hors tout L x l. x H (mm)	Charge maxi (kg)	Volume de rétention (litres)	Caillebotis	Poids (kg)	Réf.	Prix € HT l'unité
Pour rayonnage L 1000 x P 600 mm	930 x 600 x 90	55	41	Sans	5	DDGB0545	<b>140.00</b>
Pour rayonnage L 1000 x P 600 mm	930 x 600 x 90	55	41	Avec	9,75	DDGB0546	<b>214.00</b>
Pour rayonnage L 1250 x P 600 mm	1230 x 600 x 90	55	55	Sans	6	DDGB0547	<b>162.00</b>
Pour rayonnage L 1250 x P 600 mm	1230 x 600 x 90	55	55	Avec	12	DDGB0548	<b>250.00</b>



A partir de  
**805.00** €HT  
l'élément départ



## Poste de soutirage superposable

Rayonnage pour petits récipients et fûts de 60 litres.

- Dim. hors tout : L 450 x l. 820 x H 1310 mm.
- Livré avec bac en polyester armé fibre de verre.
- Garantie bac de rétention en PVF : 10 ans.



Rayonnage avec bac de rétention 65 litres	H. étagères/sol (mm)	Poids (kg)	Réf.	Prix € HT l'unité
Avec supports fûts 2 x 60 litres	630/1150	18	DDGE0519	<b>797.00</b>
Avec 2 caillebotis 40 x 800	600/1120	21	DDGE0520	<b>770.00</b>



## Rayonnage avec rétention

**Pour produits chimiques agressifs.**

- Charge admissible par niveau : 200 kg.
- Volume de rétention par bac : 30 litres.
- 4 bacs étagères en PE (ne convient pas aux produits inflammables).
- Rayonnage extensible grâce aux éléments complémentaires.
- Rayonnage en acier avec revêtement époxy RAL 5010.
- Niveaux réglables en hauteur par pas de 25 mm.
- Montage facile et rapide : livré démonté avec notice.

**Option :**

- Bac étagère supplémentaire.



A partir de  
**1105.00** €HT  
l'élément départ



Désignation	Dim. L x l. x H (mm)	Volume de rétention (litres)	Réf.	Prix € HT l'élément
Élément départ	1060 x 637 x 2000	4 x 30	DDGE0514	<b>1 105.00</b>
Élément complémentaire	1012 x 637 x 2000	4 x 30	DDGE0515	<b>1 042.00</b>
Bac supplémentaire	1055 x 645	30	DDGE0540	<b>253.00</b>

## Rayonnage avec rétention

**Pour le stockage de petits récipients jusqu'à 20 litres.**

- Charge admissible par niveau : 200 kg.
- Volume de rétention par bac : 40 litres.
- Entièrement galvanisé à chaud.
- 1 étagère de rétention de 20 litres en acier galvanisé au premier niveau.
- 3 étagères caillebotis.
- Modulaire à souhait.

**Option :**

- Étagère de rétention de 20 litres en acier galvanisé, pour remplacer un caillebotis en étagé.
- Bac en PE avec rétention de 40 litres pour étagères caillebotis.



Désignation	Dim. L x l. x H (mm)	Poids (kg)	Réf.	Prix € HT l'élément
Élément départ	1320 x 630 x 2000	92	DDGE0530	<b>1 499.00</b>
Élément suivant	1320 x 630 x 2000	82	DDGE0531	<b>1 309.00</b>
Étagère de rétention 20 l.	1300 x 620 x 50	19	DDGE0532	<b>528.00</b>
Bac de rétention PE 40 l.	1300 x 620 x 80	5	DDGE0533	<b>166.00</b>



## Bac de rétention sur rayonnage

**Rayonnage métallique galvanisé à chaud. 3 niveaux de bacs de rétention.**

- Capacité de rétention : 100 litres par bac.
- Charge admissible par niveau : 320 kg.
- Dim. bac de rétention : L 1420 x l. 510 x H 160 mm.
- Caillebotis en acier galvanisé à chaud.
- Dim. hors tout : L 1520 x l. 510 x H 1800 mm.
- Longeron en partie arrière pour éviter la chute des bidons.

**Élément départ composé de :**

- 2 échelles.
- 6 lisses.
- 3 longerons.
- 3 bacs de rétention avec caillebotis.

**Élément suivant composé de :**

- 1 échelle.
- 6 lisses.
- 3 longerons.
- 3 bacs de rétention avec caillebotis.



Désignation	Réf.	Prix € HT l'élément
Élément départ	DDGE0574	<b>1 115.00</b>
Élément suivant	DDGE0575	<b>1 033.00</b>



DDGE0574



DDGE0574 + DDGE0575

Livré démonté avec notice de montage



# Rayonnage avec rétention

## Rayonnage semi-lourd pour fûts avec rétention

Elaboré à partir d'un rayonnage semi-lourd, 6 modules combinables, complets prêts à l'emploi avec rétention.

- Capacité de charge par niveau : 2000 kg.
- Permet de stocker des fûts de 60 litres et 200 litres en position debout ou couché.
- Dans le cas d'un stockage couché, utiliser les supports fûts.
- Pour une manutention des fûts par transpalette ou chariot, en toute sécurité, il est conseillé de prendre un berceau à fûts avec fourreaux.
- Pour les petits récipients ou les palettes, utiliser un caillebotis à poser sur lisses.
- Bac de rétention, caillebotis et échelles en acier galvanisé.
- Lisses laquées réglables en hauteur, époxy Orange.
- Livré démonté.



Toute autre configuration étudiée sur demande. Consultez votre partenaire D-Direct.



DDGE0551



DDGE0552



DDGE0553



DDGE0554



DDGE0555



DDGE0556

Élément	Dim. L x P x H (mm)	Capacité en fûts couchés (litres)	Capacité en fûts debout (litres)	Volume de rétention (litres)	Charge / Niveau (kg)	Réf.	Prix € HT l'élément
Départ	1350 x 1100 x 2000	4 x 220	-	440	2000	DDGE0551	<b>1 300.00</b>
Suivant	1350 x 1100 x 2000	4 x 220	-	440	2000	DDGE0557	<b>1 243.00</b>
Départ	1350 x 1100 x 2000	2 x 220	4 x 220	440	2000	DDGE0552	<b>1 699.00</b>
Suivant	1350 x 1100 x 2000	2 x 220	4 x 220	440	2000	DDGE0558	<b>1 669.00</b>
Départ	1350 x 1100 x 2000	6 x 60	-	440	2000	DDGE0553	<b>1 295.00</b>
Suivant	1350 x 1100 x 2000	6 x 60	-	440	2000	DDGE0559	<b>1 201.00</b>
Départ	2225 x 1100 x 2000	6 x 220	-	900	2000	DDGE0554	<b>1 942.00</b>
Suivant	2225 x 1100 x 2000	6 x 220	-	900	2000	DDGE0560	<b>1 894.00</b>
Départ	2225 x 1100 x 2000	3 x 220	6 x 220	900	2000	DDGE0555	<b>1 913.00</b>
Suivant	2225 x 1100 x 2000	3 x 220	6 x 220	900	2000	DDGE0561	<b>1 820.00</b>
Départ	2225 x 1100 x 2000	-	10 x 220	900	2000	DDGE0556	<b>1 820.00</b>
Suivant	2225 x 1100 x 2000	-	10 x 220	900	2000	DDGE0562	<b>1 726.00</b>



## Rayonnage lourd pour fûts avec rétention

- Capacité de charge par niveau : 3000 kg.
- Rayonnage industriel pour le stockage des fûts.
- Permet de stocker horizontalement ou verticalement les fûts.
- Il est possible de stocker les fûts soit sur palette, soit sur bac de rétention.
- Livré démonté.



Toute autre configuration étudiée sur demande.  
Consultez votre partenaire D-Direct.



DDGE0563



DDGE0565



DDGE0567



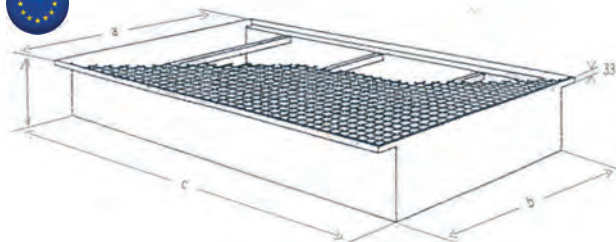
DDGE0569

Élément	Dim. L x P x H (mm)	Capacité en fûts couchés (litres)	Capacité en fûts debout (litres)	Volume de rétention (litres)	Charge / Niveau (kg)	Réf.	Prix € HT l'élément
Départ	2700 x 1100 x 4000	4 x 220	8 x 220	1000	3000	DDGE0563	2 355.00
Suivant	2700 x 1100 x 4000	4 x 220	8 x 220	1000	3000	DDGE0564	2 219.00
Départ	2700 x 1100 x 4000	8 x 220	-	1000	3000	DDGE0565	2 479.00
Suivant	2700 x 1100 x 4000	8 x 220	-	1000	3000	DDGE0566	2 343.00
Départ	2700 x 1100 x 4000	-	16 x 220	1000	3000	DDGE0567	2 193.00
Suivant	2700 x 1100 x 4000	-	16 x 220	1000	3000	DDGE0568	2 053.00
Départ	2700 x 1100 x 4000	-	16 x 220	2 x 1000	3000	DDGE0569	2 992.00
Suivant	2700 x 1100 x 4000	-	16 x 220	2 x 1000	3000	DDGE0570	2 856.00

## Bac de rétention pour racks sur mesure

Le bac de rétention est adapté aux lisses du rayonnage et permet d'y entreposer les produits en toute sécurité.

- Bac en acier galvanisé.
- Adaptable à tous types de rayonnage.



Pour une fabrication adaptée à vos rayonnages.  
Consultez votre partenaire D-Direct.

DDZ0062



## Armoires de sûreté avec rétention

### Armoire de sûreté portes battantes

Pour le stockage en toute sécurité de produits chimiques, toxiques et inflammables (produits phytosanitaires).

Construction robuste avec fermeture à clé.

Conforme au décret n° 87-361, au code de l'environnement et au code du travail.

- Structure mécano soudée peinte (époxy RAL 7035).
- Acier épaisseur 10/10ème de mm.
- Ouverture des portes à 180°.
- Serrure renforcée, mécanisme de fermeture protégé et intégré dans les profilés de renforcement des portes.
- 4 étagères de rétention étanches en acier galvanisé, réglables en hauteur.
- Charge admissible par étagère jusqu'à 65 kg.
- Ouïes d'aération hautes et basses dans les portes.
- Signalétique de sécurité fournie.
- Porte-documents.

• **Ne convient pas pour le stockage de produits inflammables.**

**Option :**

- Paillasse de rehaussement en acier galvanisé perforé.



Capacité rétention (litres)	Dim. hors tout L x l. x H (mm)	Poids (kg)	Réf.	Prix € HT l'unité
1 x 30 et 3 x 20	500 x 500 x 1950	61	DDGD0653	785.00
1 x 30 et 3 x 20	950 x 500 x 1950	88	DDGD0654	1 007.00



DDGD0653



DDGD0654

A partir de  
**785.00** €HT  
l'unité

### Armoire de sûreté avec rétention

Possibilité de stocker des petits récipients contenant des produits dangereux pour l'environnement.

• **Volume de rétention : 20 litres par bac.**

- Construction robuste en acier.
- 4 bacs étagères galvanisés réglables en hauteur.
- Charge admissible par bac : 50 kg répartis.
- Fermeture de sécurité empêche tout accès illicite.
- Marquage selon les normes concernant les produits dangereux.
- **Ne convient pas pour le stockage de produits inflammables.**



Capacité de rétention (litres)	Dim. hors tout L x l. x H (mm)	Coloris Corps/Portes	Poids (kg)	Réf.	Prix € HT l'unité
4 x 20	950 x 500 x 1950	Bleu / Gris	91	DDGD0497	1 070.00
4 x 20	950 x 500 x 1950	Vert / Vert	91	DDGD0575	1 070.00



### Armoire de sûreté avec box de sécurité 30 minutes

Armoire en acier : Pour le stockage sécurisé des substances chimiques et toxiques dans les ateliers avec le niveau de sécurité minimum.

• **Volume de rétention : 20 litres par bac.**

- Construction robuste en acier.
- 3 bacs étagères galvanisés réglables en hauteur.
- Portes avec serrure à cylindre intégrée dans la poignée rotative.
- Ventilation naturelle dans la partie inférieure des portes.
- Raccord pour ventilation (DN 75) sur les toits en option.

**Coloris :**

- Corps : Gris clair RAL 7035.
- Portes : Jaune RAL 1004.

**Box de sécurité 30 min :**

Pour le stockage des matières dangereuses inflammables.

Conformité avec la Norme EN 14470-1 (Type 30).

- Portes battantes à fermeture automatique.
- Bac de rétention au sol.
- Capacité : 5 litres.
- Entrée d'évacuation d'air.



Capacité de rétention (litres)	Dim. hors tout L x l. x H (mm)	Poids (kg)	Réf.	Prix € HT l'unité
3 x 20	950 x 500 x 1950	150	DDGD0650	2 265.00





## Armoire de sécurité

**Pour le stockage de produits corrosifs (acides et bases).**

- En polyéthylène rotomoulé, complètement étanche.
- Porte battante, fermeture à clé.
- Toit avec rebord permettant de poser des récipients.
- 2 tablettes inox, charge admissible : 75 kg.
- Dim. ext. : L 600 x l. 470 x H 850 mm.
- Dim. int. : L 560 x l. 430 x H 660 mm.
- Poids : 16 kg.




Réf.	Prix € HT l'unité
DDGD0659	430.00

## Desserte de sécurité mobile

**Desserte de sécurité mobile en PEHD.**

- **Capacité de charge armoire : 150 kg.**
- **Capacité de charge étagère : 30 kg.**
- 4 roulettes Ø 160 mm dont 1 avec frein.
- Surface de pose avec rebord 410 x 550 mm.
- 1 étagère amovible.
- 1 porte avec serrure avec porte-document à l'intérieur.
- 2 poignées à l'arrière pour le déplacement.
- Dim. : L 600 x P 470 x H 1040 mm.



Réf.	Prix € HT l'unité
DDDB0261	584.00

## Armoire de stockage

**Pour le stockage en intérieur de produits corrosifs.**

- Fabrication 100 % PEHD.
- Armoire avec étagères fixes en acier inoxydable.
- Charge admissible par tablette : 55 kg.
- Toit rond pour éviter les déposes d'objets.

**Options :**

- Bac de rétention 45 litres pour armoire haute.
- Pieds : H 100 mm pour armoires hautes et basses.



Option Pieds

Désignation	Nbre tablettes	Dim. hors tout L x P x H (mm)	Poids (kg)	Réf.	Prix € HT l'unité
Armoire basse	2	975 x 520 x 1180	40	DDGD0655	620.00
Armoire haute	3	975 x 520 x 1660	50	DDGD0656	864.00
Bac de rétention pour armoire haute		1040 x 510 x 175	6	DDGD0657	136.00
Pieds pour armoires hautes ou basses H 100 mm			2	DDGD0658	110.00



Option Bac de rétention

## Armoire de stockage

**Armoire avec rétention pour 1 ou 2 fûts de 200 litres.**

- **Volume de rétention : 280 litres.**
- Charge admissible : 600 kg.
- Armoire et caillebotis en PEHD.
- 2 portes battantes avec fermeture à clé.
- Manutention à vide par transpalette ou chariot élévateur.
- Dim. hors tout : L 1500 x l. 1040 x H 1900 mm.
- Dim. int. : L 1300 x l. 910 x H 1400 mm.
- Poids : 160 kg.



Réf.	Prix € HT l'unité
DDGD0664	1 616.00

## Box de stockage PE

**Stockage sécurisé à l'intérieur ou à l'extérieur des bâtiments.**

- **Box en polyéthylène pour 2 ou 4 fûts de 220 litres.**
- Bac de rétention en polyéthylène avec caillebotis amovible.
- Parois de protection latérales.
- 2 rideaux coulissants cadénassables.
- Ouverture bi-latérale (un seul côté à la fois).
- Manutentionnable à vide par chariot élévateur ou transpalette.
- Empreintes pour fixation au sol.



Box cadénassable



Caillebotis amovible



Passage de fourches



Nbre de fûts	Volume (litres)	Dim. hors tout L x P x H (mm)	Charge maxi (kg)	Poids (kg)	Réf.	Prix € HT l'unité
2	224	1570 x 1000 x 2110	500	111	DDGD0625	2 095.00
4	242	1570 x 1620 x 2110	1000	157	DDGD0626	2 418.00



## Box de stockage

### Box de stockage PE avec rétention

Box de stockage en polyéthylène haute qualité.

- Pour 2 ou 4 fûts de 200 litres.
- Large compatibilité de produits chimiques.
- Ouverture des portes jusqu'à 270°.
- Chargement direct des palettes ou des cubitainers.
- Chargement optimisé pour Euro-palettes (120 x 80), palettes industrielles (120 x 120), palettes PE et cubitainers.
- Rainures pour l'évacuation des eaux pluviales lors de l'ouverture des portes.
- Porte-documents au dos de la porte droite.



DDGD0669



DDGD0670

Dim. hors tout L x l. x H (mm)	Rétention (litres)	Charge maxi (kg)	Nbre de fûts	Poids (kg)	Réf.	Prix € HT l'unité
1600 x 1140 x 1980	220	500	2	100	DDGD0669	2 660.00
1600 x 1670 x 2280	1100	1000	4	170	DDGD0670	3 466.00

### Conteneur de stockage sécurisé

Permettant le stockage sûr et propre de substances solides et dangereuses des groupes d'emballage II ou III (ADR).

Homologué pour le transport et le stockage de produits à retraiter et produits inflammables selon les Normes : ADR, RID et IMDG Code.

Idéal pour la collecte de matériaux et de déchets : absorbants, huiles, résidus de peinture, néons...

- Box en polyéthylène : 170 et 250 litres.
- Empreintes latérales permettant la prise et la vidange par chariot élévateur.
- Emplacement réservé pour étiquetage d'identification selon ADR.
- Couvercle avec joint d'étanchéité en polyuréthane.
- Fermeture et verrouillage à levier métallique et goupille ressort.
- Poignée intégrée au couvercle.
- Superposition de 2 conteneurs.
- Roues pour faciliter le transport.

Coloris :

- Corps : Gris.
- Couvercle : Rouge ou Orange.



A partir de  
**295.00** €HT  
l'unité



INFO

- ADR : législation européenne réglementant le transport routier de produits dangereux.
- RID : réglementation pour le transport international par chemin de fer de produits dangereux.
- IMDG Code : International Maritime Dangerous Goods Code.

Capacité (litres)	Dim. hors tout L x P x H (mm)	Charge maxi (kg)	Poids (kg)	Couvercle		Prix € HT l'unité
				Rouge	Orange	
170	600 x 400 x 880	100	12	DDGI1022	DDGI1679	295.00
250	600 x 600 x 890	120	15	DDGI1310	DDGI1680	393.00

Homologué  
ADR



DDGI1679

### Conteneur de rétention 100 % PEHD - 1100 litres

Permet de stocker un IBC en extérieur.

- Capacité de rétention : 1100 litres.
- Capacité de charge (UR) : 1500 kg.
- Large ouverture pour faciliter l'accès.
- 2 portes battantes avec fermeture à clé.
- Passage de fourches sur 2 côtés.
- Toit bombé pour éviter la stagnation d'eau.
- 100 % recyclable.
- Dim. hors tout : L 1500 x l. 1500 x H 2200 mm.
- Dim. int. : L 1400 x l. 1400 X H 1360 mm.
- Coloris : Gris (TEIN004 - Proche RAL 7016).
- Poids : 195 kg.

Options sur demande :

- Aération haute et basse.
- Autres couleurs disponibles.



Réf.	Prix € HT l'unité
DDGB0559	2498.00







## Box de sécurité

Pour le stockage de toutes les substances dangereuses pour les eaux et pour le stockage passif de liquides inflammables (H 224-226).

- Volume de rétention : 240 et 250 litres.
- Capacité de stockage : 1 fût (400 kg) ou 2 fûts (800 kg).
- Test d'étanchéité selon la Norme EN ISO 3452-1 avec certificat de contrôle d'usine.
- Coffre et caillebotis amovibles en acier galvanisé.
- Porte battante avec fermeture à clé.
- Fentes d'aération sur les portes.
- Livré monté.



DDGD0668



DDGD0667

Nbre de fûts	Rétention (litres)	Dim. int. L x P x H (mm)	Poids (kg)	Réf.	Prix € HT l'unité
1	240	740 x 670 x 1410	139	DDGD0667	<b>1 500.00</b>
2	250	1590 x 670 x 1410	170	DDGD0668	<b>2 246.00</b>

## Box de stockage avec rétention

Pour le stockage de substances dangereuses ou de liquides inflammables. Les versions avec étagères permettent de combiner le stockage d'un fût avec des bidons.

- Construction en tôle galvanisée.
- L'armoire est équipée de:
  - Portes battantes.
  - Dispositifs de blocage des portes.
  - Système de fermeture avec clef et poignée escamotable.
  - Caillebotis galvanisé amovible.
  - Bac de rétention incorporé.
  - Grilles de ventilation.



Capacité de box	Volume de rétention (litres)	Dim. hors tout L x l. x H (mm)	Réf.	Prix € HT l'unité
2 fûts	220	1395 x 905 x 1600	DDGD0660	<b>2 920.00</b>
4 fûts	440	1395 x 1310 x 1600	DDGD0661	<b>3 384.00</b>
1 fût + 2 étagères	220	1395 x 905 x 1600	DDGD0662	<b>3 456.00</b>
4 étagères	440	1395 x 905 x 1600	DDGD0663	<b>3 792.00</b>

## Box de stockage avec rétention en acier

Permet de stocker des liquides inflammables ou des produits chimiques non corrosifs à l'extérieur.

- Volume de rétention : 320 ou 400 litres.
- Parois en acier zingué peinture époxy.
- 2 portes battantes avec serrure et jeu de 2 clés.
- Parois ajourées pour la ventilation naturelle.
- Toit monté sur 2 vérins à gaz pour faciliter l'accès.
- Bac de rétention acier.
- Caillebotis amovible en acier galvanisé.
- Manutention par chariot élévateur ou par transpalette à vide.

### Options :

- Rayonnage 2 niveaux pour stockage de fûts.
- Rayonnage 3 niveaux pour stockage de petits récipients.



DDGD0672 + DDGD0673



DDGD0671

Désignation	Rétention (litres)	Nbre de fûts 220 litres	Dim. hors tout L x l. x H (mm)	Poids (kg)	Réf.	Prix € HT l'unité
Box de rétention	320	2 sur palette, 4 couchés	1500 x 1200 x 1900	209	DDGD0671	<b>2 965.00</b>
Box de rétention acier 400 litres	400	4 sur palette, 4 couchés	1500 x 1500 x 1900	240	DDGD0672	<b>3 905.00</b>
Option : rayonnage 2 niveaux pour 2 fûts de 200 litres ou 3 fûts de 60 litres			1350 x 520 x 900	53	DDGD0673	<b>739.00</b>
Option : rayonnage petits récipients avec 3 étagères de rétention en acier galvanisé			1350 x 610 x 1350	43	DDGD0674	<b>1 024.00</b>



## Box de stockage

### Box de stockage avec rétention pour IBC

Recommandé pour le stockage de produits dangereux et inflammables.

Pour un entreposage en extérieur et un usage intensif.

- Pour 1 ou 2 IBC.
- Volume de rétention : 1400 litres.
- Structure en acier galvanisé avec grilles de ventilation.
- Bac de rétention acier galvanisé avec peinture époxy Bleue.
- Caillebotis en acier galvanisé.
- Serrure cadénassable.
- Manutention à vide par transpalette ou chariot élévateur.
- Livré à monter.



Capacité de box	Volume de rétention (litres)	Dim. hors tout L x l. x H (mm)	Poids (kg)	Réf.	Prix € HT l'unité
1 IBC	1400	1810 x 1700 x 2130	300	DDGD0651	2 810.00
2 IBC	1400	3220 x 1700 x 1870	440	DDGD0652	3 450.00



### Box de stockage

Permet de stocker à l'extérieur tous types de produits en toute sécurité.

La solution idéale pour isoler de vos bâtiments des produits très sensibles.

Équipé d'un bac de rétention prévenant toute pollution, en cas de fuite.

- Parois latérales et toit en acier galvanisé et revêtements en tôle galvanisée nervurée.
- Plancher en caillebotis galvanisé à chaud.
- Portes battantes avec grilles de ventilation et serrure à clé.
- Livré monté.

#### Options sur demande :

- Taille des grilles de ventilation.
- Toit isolant en laine minérale, Ep. 50 mm.
- Rampe d'accès galvanisée.
- Rayonnage pour aménagement intérieur.
- Eclairage interne, version antidéflagrante.
- Isolation thermique.
- Peinture intérieure et extérieure.



DDGD0636



DDGD0634



DDGD0635

Volume de rétention (litres)	Dim. hors tout L x P x H (mm)	Dim. int. L x P x H (mm)	Position des portes	Poids (kg)	Réf.	Prix € HT l'unité
300	2350 x 1150 x 2350	2140 x 940 x 2000	Longueur	320	DDGD0634	Consulter
1000	3150 x 2350 x 2350	2940 x 2140 x 2000	Longueur	665	DDGD0635	Consulter
1700	5150 x 2350 x 2350	4940 x 2140 x 2000	Longueur	1030	DDGD0636	Consulter
1700	5150 x 2350 x 2350	4940 x 2140 x 2000	Largeur	1030	DDGD0637	Consulter

## Casier de stockage extérieur pour bouteille de gaz

Permet de stocker de 25 à 50 bouteilles de gaz de 50 litres chacune.

- Construction en acier robuste avec grille en maille.
- Toiture en tôle d'acier profilée.
- Galvanisé avec revêtement époxy en Gris RAL 7016 pour une protection optimale contre la corrosion.
- Porte battante verrouillable.
- Livré démonté avec instructions d'assemblage.

**Option :**

- Etagère empilable
- charge : 500 kg.



DDGD0690



DDGD0691 + option sur demande :  
palette de transport pour bouteilles de gaz

Nbre de bouteilles	Nbre portes	Dim. hors tout L x P x H (mm)	Réf.	Prix € HT l'unité
25	1	1430 x 1410 x 2210	DDGD0690	<b>2 300.00</b>
50	2	2760 x 1410 x 2210	DDGD0691	<b>2 845.00</b>
Option : Etagère empilable - charge 500 kg			DDGD0692	<b>520.00</b>

## Box de stockage Chariot pour bouteille de gaz

Pour le transport d'une bouteille de gaz.

- Capacité : 80 kg.
- Fabriqué en polyéthylène.
- Sangle pour maintenir la bouteille en place.
- 2 roues en caoutchouc Ø 200 mm.
- Ø maxi des bouteilles : 230 ou 320 mm.
- Coloris : Rouge.



DDAA0431



DDAA0430

Modèle	Dim. hors tout L x P x H (mm)	Réf.	Prix € HT l'unité
Sans roue de support	495 x 627 x 1110	DDAA0430	<b>445.00</b>
Avec roue de support	495 x 800 x 1110	DDAA0431	<b>495.00</b>

## Box de stockage extérieur pour bouteilles de gaz

- Châssis très robuste galvanisé à chaud.
- Platines encrages pour une fixation au sol.
- Porte battante verrouillable, renforcée avec 3 gonds.
- Rail avec chaînes de sécurité, affichage du panneau risques.

**Option :**

- Rampe.



Box livré avec ou sans plancher



Porte battante verrouillable



Nbre de bouteilles	Box sans plancher			Box avec plancher		
	Dim. hors tout L x P x H (mm)	Réf.	Prix € HT l'unité	Dim. hors tout L x P x H (mm)	Réf.	Prix € HT l'unité
24	1550 x 1210 x 2285	DDGD0621	<b>3 995.00</b>	1550 x 1210 x 2450	DDGD0623	<b>4 497.00</b>
48	3050 x 1210 x 2285	DDGD0622	<b>6 390.00</b>	3050 x 1210 x 2450	DDGD0624	<b>6 660.00</b>
Rampe		-	-	1000 x 960 x 280	DDGD0644	<b>580.00</b>



## Armoires bouteilles de gaz

### Armoire de sécurité extérieure

Pour un stockage sécurisé en extérieur, conforme à la Norme TRG 280.

La solution pour le stockage de 2 à 5 bouteilles de gaz 50 litres (type B50).

- Construction en acier galvanisé avec revêtement époxy.
- Socle double épaisseur en inox et toit incliné.
- Portes battantes grand angle avec serrure de sécurité 2 points.
- Pieds réglables pour une mise à niveau rapide.
- Sangles de maintien pour les bouteilles.
- Possibilité de passage de conduits à travers le toit.
- Coloris : Gris RAL 7035.

• **Détendeurs et manomètres non inclus.**

**Options sur demande :**

- Rampe d'accès escamotable.
- Système de ventilation.
- Fenêtre fixe de visualisation des instruments.
- Détendeurs et manomètres.



A partir de  
**1610** €HT  
l'unité

Nbre de bouteilles	Dim. hors tout L x P x H (mm)	Poids (kg)	Réf.	Prix € HT l'unité
2	700 x 400 x 2150	85	DDGD0573	<b>1 610.00</b>
3	1000 x 400 x 2150	113	DDGD0628	<b>1 960.00</b>
4 ou 5	1350 x 470 x 2150	138	DDGD0574	<b>2 125.00</b>



DDGD0573



DDGD0574 avec option rampe d'accès

### Armoire de sécurité intérieure - 30 minutes

Conforme à la nouvelle certification GS renforcée du 31.12.2011, NF EN 14470-2 et NF EN 14727 mobilier de laboratoire.

La protection optimale contre les risques d'incendie liés au stockage de bouteilles de gaz.

Pour le stockage de 2 à 4 bouteilles de gaz 50 litres. (type B50).

- Hauteur intérieure : 1890 mm.
- Construction en acier galvanisé avec revêtement époxy.
- Portes battantes avec serrure à cylindre.
- Positionnement optimal de l'armoire grâce à des pieds réglables.
- Possibilité de passage des conduits de prélèvement à travers le toit.
- Raccord Ø 75 mm sur le toit pour la connexion d'un système de ventilation (fortement conseillé).
- Equipement de série : rampe d'accès escamotable, rails de fixation pour détendeurs, manomètres et sangles de sécurité pour le maintien des bouteilles.
- Coloris : Gris RAL 7035.

• **Détendeurs et manomètres non inclus.**

• **Garantie : 1 an.**



Nbre de bouteilles	Dim. hors tout L x l. x H (mm)	Poids (kg)	Réf.	Prix € HT l'unité
2	600 x 616 x 2050	290	DDGD0646	<b>2 965.00</b>
3	900 x 616 x 2050	340	DDGD0647	<b>3 552.00</b>
4	1200 x 616 x 2050	485	DDGD0648	<b>3 723.00</b>
4	1400 x 616 x 2050	545	DDGD0649	<b>4 366.00</b>



### Box de stockage pour bouteilles de gaz

- Construction en acier galvanisé.
- Système d'ancrage des bombones (chaînes et mousquetons).
- Deux portes battantes avec fermeture anti-intrusion.
- Composition possible en plusieurs modules.
- Porte-étiquette.
- Dim. : L 1130 x P 960 x H 2100 mm.

**Option :**

- Rampe d'accès



Version	Capacité stockage Bout. 11 kg	Capacité stockage Bout. 33 kg	Poids (kg)	Réf.	Prix € HT l'unité
Sans étagère	-	12	180	DDGD0665	<b>3 579.00</b>
Avec étagère	12	-	185	DDGD0666	<b>3 976.00</b>





## Obturbateur filtration d'égouts

L'obturbateur permet d'empêcher la pollution des égouts.

Il s'agit de filtres polypropylène cylindriques.

La fibre polypropylène est recommandée pour absorber, retenir et accumuler les hydrocarbures, les huiles et autres produits chimiques que l'on peut trouver dans les bassins de traitement, les canalisations, les décanteurs ou les séparateurs...

Elle apporte une solution préventive ou curative aux pollutions accidentelles.

Hydrophobe, elle laisse passer l'eau et absorbe les hydrocarbures ou autres produits chimiques très nocifs à l'environnement.

### Domaines d'application :

- Protection préventive et curative de l'environnement.
- Purification et filtration des eaux pluviales urbaines et industrielles.
- Filtration pour bassins de retraitement, canalisations fissurées, décanteurs ou séparateurs d'hydrocarbure.
- Réponse à la réglementation des ICPE.

Dim. Ø x L (mm)	Réf.	Prix € HT l'unité
200 x 400	DDGF0713	990.00
400 x 800	DDGF0714	1 129.00
600 x 1000	DDGF0715	1 255.00



Fabrication sur mesure.  
Consultez votre partenaire D-Direct.



## Absorbant végétal ignifugé

Conforme aux spécifications de la Norme NFP 98-190.

Respecte l'environnement et les Normes de sécurité en milieu industriel.

S'utilise pour absorber tous les liquides, hydrocarbures, huiles...

Utilisable sur revêtements routiers.

- Constitué de particules de bois broyées et déshydratées à plus de 900°, puis ignifugées.
- S'utilise pour absorber tous les liquides, hydrocarbures, huiles...
- Ne contient pas de poussières dangereuses (silice).
- N'est pas abrasif et ne roule pas sous les pieds.
- Ne présente aucun danger pour l'homme ni pour l'environnement.
- Fort pouvoir d'absorption.
- Biodégradable à 99 % et incinérable à plus de 97 %.
- Absorbant utilisable sur revêtements routiers.
- Conditionné par : 6 ou 70 sacs de 40 litres.

Cdt	Réf.	Prix € HT Le sac
70 sacs de 40 litres	DDGF0635	15.30
6 sacs de 40 litres	DDGF0636	28.80



## Absorbant minéral calciné

En Terre de Diatomée. Homologué à la Norme NF 98-190.

S'utilise pour absorber tous les liquides : huiles, combustibles, produits chimiques, eau...

Utilisation : sur routes, dans les usines, aéroports, ateliers, bateaux...

- Produit calciné à haute température.
- Il est incombustible, inodore et stable.
- Chimiquement inerte, il n'est ni corrosif, ni oxydant.
- Inerte et exempt de matières nocives connues.
- Son grain a une surface spécifique supérieure à la moyenne.
- Composé d'un nombre important de pores invisibles qui lui confère son haut pouvoir d'absorption.
- Conditionné par : 50 sacs de 20 kg.



Terre de Diatomée

Réf.	Prix € HT le sac
DDGF0676	20.30

Produit agréé sur route

## Absorbant minéral séché

Pour une absorption rapide et efficace de tous les liquides : huiles, combustibles, produits chimiques, eau...

- Utilisation : intérieure ou extérieure. Non agréé route.
- Absorbant antidérapant.
- Diminue les risques d'incendie liés aux produits combustibles.
- Conditionné par : 55 sacs de 20 kg.

Cdt	Réf.	Prix € HT le sac
55 sacs de 20 kg	DDGF0677	16.90



Sépiolite






# Absorbants

## Feuille absorbante

**Pour hydrocarbures, tous liquides ou produits chimiques.**

- Simple ou double épaisseur.
- Pré-découpée en largeur.
- 100 % polypropylène.
- Dim. feuille : L 400 x l. 500 mm.
- Conditionnée par sac de 100 ou 200 feuilles.




Désignation	Epaisseur	Absorption (litres)	Cdt (feuilles/sac)	Réf.	Prix € HT le sac
Hydrocarbures	Double	94	100	DDGF0612	<b>79.20</b>
Hydrocarbures	Double	117	100	DDGF0678	<b>94.20</b>
Hydrocarbures	Simple	120	200	DDGF0679	<b>117.00</b>
Tous liquides	Double	112	100	DDGF0615	<b>81.00</b>
Tous liquides	Simple	76	100	DDGF0680	<b>73.50</b>
Tous liquides	Simple	157	200	DDGF0652	<b>115.00</b>
Produits chimiques	Double	112	100	DDGF0681	<b>121.00</b>
Produits chimiques	Simple	152	200	DDGF0682	<b>134.00</b>

## Rouleau absorbant en carton dévidoir

**Pour tous liquides.**

- Double épaisseur.
- Pré-découpé en longueur et en largeur.
- 100 % polypropylène.
- Rouleau : 46 mètres x l. 380 mm.



Désignation	Longueur (m)	Largeur (mm)	Absorption (litres)	Réf.	Prix € HT le carton
Tous liquides	46	380	108	DDGF0627	<b>121.00</b>

## Boudin absorbant

**Pour liquides non agressifs, tous liquides ou hydrocarbures.**

**Sert à entourer une machine qui fuit afin de stopper et d'absorber les fluides.**

- Pour tous liquides non agressifs : boudin rempli de cellulose recyclé.
- Pour tous les liquides : boudin rempli de polypropylène hydrophile.
- Pour les hydrocarbures : boudin rempli de polypropylène hydrophobe.
- Boudin : L 1200 ou 3000 x Ø 80 mm.




Désignation	Dim. L x Ø (mm)	Absorption (litres)	Qté/carton	Réf.	Prix € HT le carton
Liquides non agressifs	1200 x 80	227	40	DDGF0623	<b>164.00</b>
Tous liquides	1200 x 80	68	12	DDGF0623	<b>85.90</b>
Tous liquides	1200 x 80	170	30	DDGF0689	<b>157.00</b>
Tous liquides	3000 x 80	113	8	DDGF0690	<b>139.00</b>
Hydrocarbures	1200 x 80	68	12	DDGF0625	<b>84.10</b>
Hydrocarbures	1200 x 80	170	30	DDGF0691	<b>153.00</b>
Hydrocarbures	3000 x 80	113	8	DDGF0692	<b>130.00</b>

## Rouleau absorbant

**Pour hydrocarbures, tous liquides ou produits chimiques.**

- Simple ou double épaisseur.
- Pré-découpé en longueur et en largeur.
- 100 % polypropylène.
- Rouleau : L 23 ou 46 mètres x l. 380 ou 760 mm.



Désignation	Epaisseur	Longueur (m)	Largeur (mm)	Absorption (litres)	Réf.	Prix € HT le rouleau
Hydrocarbures	Double	23	380	45	DDGF0683	<b>65.90</b>
Hydrocarbures	Double	46	380	91	DDGF0613	<b>107.00</b>
Hydrocarbures	Double	46	760	181	DDGF0614	<b>187.00</b>
Hydrocarbures	Simple	46	760	93	DDGF0684	<b>115.00</b>
Tous liquides	Double	23	380	49	DDGF0685	<b>67.80</b>
Tous liquides	Double	46	380	108	DDGF0688	<b>121.00</b>
Tous liquides	Double	46	760	216	DDGF0617	<b>175.00</b>
Tous liquides	Simple	46	760	112	DDGF0686	<b>111.00</b>
Produits chimiques	Double	46	380	98	DDGF0687	<b>134.00</b>

## Tapis absorbant


**Pour tous liquides.**

**A poser en préventif dans vos allées.**

**Pour des zones de trafic pédestre intense.**

**Résiste aux passages des véhicules et des chariots élévateurs.**

- En polypropylène aiguilleté avec ou sans film étanche.
- Double épaisseur.
- Rouleau : L 46 mètres x l. 900 mm.



Désignation	Epaisseur	Film étanche	Longueur (m)	Largeur (mm)	Absorption (litres)	Réf.	Prix € HT le rouleau
Tous liquides	Double	Avec	46	900	210	DDGF0621	<b>278.00</b>

## Boudin absorbant fibres naturelles

**Garniture en fibres naturelles biodégradables.**

**Pour liquides non agressifs, tous liquides ou hydrocarbures.**

- Plus léger et moins massif qu'un boudin classique.
- Taux de flottabilité dans l'eau de 1:30.
- Boudin : L 3000 ou 5000 x Ø 200 mm.



Dim. L x Ø (mm)	Qté/carton	Poids (kg)	Réf.	Prix € HT le carton
3000 x 200	4	10,4	DDGF0735	<b>182.00</b>
5000 x 200	2	9,1	DDGF0736	<b>155.00</b>



### Coffre d'intervention

Pour hydrocarbures, tous liquides ou produits chimiques.

- Capacité d'absorption : 125 litres.
- Coffre étanche en PEHD.
- Dim. : L 650 x l. 500 x H 570 mm.
- 100 feuilles (C) ou 200 feuilles (NT) : 400 x 500 mm.
- 8 boudins : Ø 80 x 1200 mm.
- 4 coussins : 230 x 230 mm.
- 20 essuyeurs.
- Gants + sacs de récupération.



Désignation	Coffre complet		Recharge pour coffre	
	Réf.	Prix € HT l'unité	Réf.	Prix € HT l'unité
Hydrocarbures	DDGF0693	298.00	DDGF0696	177.00
Tous liquides	DDGF0694	307.00	DDGF0697	185.00
Produits chimiques	DDGF0695	317.00	DDGF0698	193.00

### Conteneur mobile d'intervention

Pour hydrocarbures, tous liquides et produits chimiques.

- Capacité d'absorption : 145 litres.
- Conteneur en PE avec roues.
- Dim. : L 485 x l. 550 x H 980 mm.
- 50 feuilles (C) ou 100 feuilles (NT) : 400 x 500 mm.
- 6 boudins : Ø 80 x 1200 mm.
- 6 coussins : 460 x 460 mm.
- 20 essuyeurs.
- Lunettes de protection.
- Gants + sacs de récupération.



Désignation	Conteneur complet		Recharge pour conteneur	
	Réf.	Prix € HT l'unité	Réf.	Prix € HT l'unité
Hydrocarbures	DDGF0656	238.00	DDGF0700	168.00
Tous liquides	DDGF0657	243.00	DDGF0701	175.00
Produits chimiques	DDGF0699	250.00	DDGF0702	180.00

### Chariot mobile d'intervention

Pour hydrocarbures, tous liquides et produits chimiques.

- Capacité d'absorption : 90 litres.
- Chariot en PE avec roues.
- Dim. : L 510 x l. 410 x H 910 mm.
- 1 rouleau : 380 mm x 23 mm.
- 1 boudin : Ø 80 x 1200 mm.
- 1 boudin : Ø 80 x 3000 mm.
- 6 coussins : 230 x 230 mm.
- Lunettes de protection.
- Gants + sacs de récupération.



Désignation	Chariot complet		Recharge pour chariot	
	Réf.	Prix € HT l'unité	Réf.	Prix € HT l'unité
Hydrocarbures	-	-	DDGF0705	184.00
Tous liquides	DDGF0610	464.00	DDGF0611	184.00
Produits chimiques	-	-	DDGF0706	191.00

### Sac d'intervention

Pour hydrocarbures ou tous liquides.

- Capacité d'absorption : 25 litres.
- Sac de transport en nylon.
- 15 feuilles : 400 x 500 mm.
- 1 boudin 1200 mm.
- 2 essuyeurs.
- Gants + sac de récupération.



Désignation	Réf.	Prix € HT le sac
Hydrocarbures	DDGF0723	45.00
Tous liquides	DDGF0724	45.00

Pour hydrocarbures ou tous liquides.

- Capacité d'absorption : 50 litres.
- Sac de transport en nylon.
- 30 feuilles : 400 x 500 mm.
- 2 boudins 1200 mm.
- 4 essuyeurs.
- Gants + sacs de récupération.



Désignation	Réf.	Prix € HT le sac
Hydrocarbures	DDGF0726	53.00
Tous liquides	DDGF0727	53.00

Pour hydrocarbures ou tous liquides.

- Capacité d'absorption : 75 litres.
- Sac de transport en nylon.
- 50 feuilles : 400 x 500 mm.
- 4 boudins 1200 mm.
- 8 essuyeurs.
- Gants + sacs de récupération.



Désignation	Réf.	Prix € HT le sac
Hydrocarbures	DDGF0729	90.00
Tous liquides	DDGF0730	90.00

Pour hydrocarbures ou tous liquides.

- Capacité d'absorption : 100 litres.
- Sac de transport en nylon.
- 65 feuilles : 400 x 500 mm.
- 5 boudins 1200 mm.
- 10 essuyeurs.
- Gants + sacs de récupération.



Désignation	Réf.	Prix € HT le sac
Hydrocarbures	DDGF0732	100.00
Tous liquides	DDGF0733	100.00

### Protection de plaques d'égouts

Permet de boucher hermétiquement les bouches d'égouts, de protéger et d'obstruer les voies d'écoulement.

Peut être utilisé en préventif lors de dépotages ou en curratif lors de déversements accidentels.

- 100 % polyuréthane.
- Excellente résistance à tous les hydrocarbures et quelques produits chimiques.
- Résiste à la température de -20° à 60°.
- Dim. : L 900 x l. 900 x Ep. 3 mm.
- Poids : 2 kg.

Usage unique

Réf.	Prix € HT l'unité
DDGF0672	133.00





# Bennes

## Benne basculante en polyéthylène

Pratique pour le transport ou le ramassage de sable, granulés, d'emballages, déchets...  
Étanche, idéale pour la collecte de produits mouillés ou liquides...

- **Capacité : 300, 500, 750 et 1000 litres.**
- Construction monobloc, étanche, stable, aucune corrosion.
- Manutention facile grâce à un faible poids.
- Surface très résistante, nettoyage facile.
- Coloris : Bleu (Vert, Rouge ou Gris sur demande).

### Version sur roues :

- 2 roues fixes : Ø 200 mm et 2 roues à frein : Ø 125 mm.
- Vidage facile par basculement vers l'avant.

### Version sur châssis :

- Passage de fourches pour chariot élévateur.
- Dim. fourreaux : L 170 x H 80 mm.
- Vidage facile par déblocage de levier et basculement immédiat vers l'avant.

### Version sur châssis et roues :

- Passage de fourches pour chariot élévateur.
- 2 roues fixes : Ø 200 mm et 1 roue pivotante : Ø 80 mm.
- Dim. fourreaux : L 170 x H 80 mm.
- Vidage facile par déblocage de levier et basculement immédiat vers l'avant.

### Option :

- Couvercle rabattable en polyéthylène.



Version	Capacité (litres)	Charge (kg)	Dim. L x P x H (mm)	H. entrée (mm)	Poids (kg)	Réf.	Prix € HT l'unité
Roues	300	150	920 x 1320 x 625	405	35	DDGH0899	<b>780.00</b>
Roues	500	150	960 x 1440 x 825	460	46	DDGH0846	<b>952.00</b>
Roues	750	250	1150 x 1560 x 925	560	56	DDGH0847	<b>1 121.00</b>
Roues	1000	250	1170 x 1590 x 1100	670	64	DDGH0900	<b>1 242.00</b>
Châssis	300	150	920 x 1420 x 590	370	46	DDGH0901	<b>910.00</b>
Châssis	500	150	960 x 1530 x 790	420	65	DDGH0844	<b>1 153.00</b>
Châssis	750	250	1150 x 1650 x 890	520	75	DDGH0845	<b>1 337.00</b>
Châssis	1000	250	1170 x 1660 x 1060	635	83	DDGH0902	<b>1 570.00</b>
Châssis + roues	300	150	920 x 1420 x 625	405	53	DDGH0903	<b>1 219.00</b>
Châssis + roues	500	150	960 x 1530 x 830	460	72	DDGH0904	<b>1 388.00</b>
Châssis + roues	750	250	1150 x 1650 x 925	560	82	DDGH0905	<b>1 549.00</b>
Châssis + roues	1000	250	1170 x 1660 x 1100	670	90	DDGH0906	<b>1 812.00</b>
Couvercle	300					DDGH0907	<b>363.00</b>
Couvercle	500					DDGH0908	<b>429.00</b>
Couvercle	750					DDGH0909	<b>457.00</b>
Couvercle	1000					DDGH0910	<b>530.00</b>

A partir de  
**780.00** €HT  
l'unité



option couvercle



Version sur châssis



Version sur roues



Version sur châssis + roues



Option couvercle rabattable

## Benne à basculement manuel

Idéale pour la collecte et le transport des déchets.

- **Volumes : 310 à 1500 litres.**

- Construction robuste.
- Préhension par chariot élévateur.
- Section fourreaux : 130 x 65 mm.
- Système de déversement par gravité avec actionnement à distance par un levier de déclenchement.
- Remise en place manuelle.
- Sur socle ou sur roulettes à bandage polyuréthane, 2 roues fixes et 2 pivotantes.
- Finition laquée Vert RAL 6018.

### Options :

- Pieds.
- Couvercle.
- Tôle de décantation.
- Benne galvanisée.

A partir de  
**1780.00** €HT  
l'unité



Volume (litres)	Charge dynamique (kg)	Dim. L x P x H (mm)	Sur socle		Sur roulettes	
			Réf.	Prix € HT l'unité	Réf.	Prix € HT l'unité
310	850	1050 x 1235 x 770	DDGH0866	<b>1 780.00</b>	DDGH0867	<b>1 928.00</b>
540	1000	1120 x 1500 x 870	DDGH0848	<b>1 914.00</b>	DDGH0868	<b>2 062.00</b>
800	1000	1120 x 1620 x 1000	DDGH0869	<b>2 272.00</b>	DDGH0870	<b>2 711.00</b>
1000	1200*	1310 x 1620 x 1000	DDGH0849	<b>2 444.00</b>	DDGH0871	<b>2 726.00</b>
1200	1500*	1120 x 1970 x 1170	DDGH0872	<b>2 652.00</b>	DDGH0873	<b>2 991.00</b>
1500	1700*	1310 x 1970 x 1170	DDGH0850	<b>2 756.00</b>	DDGH0874	<b>3 167.00</b>

\* Charge dynamique admissible sur roulettes : 1050 kg. Supérieure à 1050 kg, nous consulter.



sur roulettes






## Benne auto-basculante

Basculement automatique ou par chariot élévateur à l'aide d'une chaîne.

- **Volumes : 300 à 3000 litres.**
- Construction robuste en tôle d'acier, Ep. 20/10ème à 30/10ème.
- Manipulation par transpalette ou chariot élévateur.
- Chaîne de sécurité anti-glisement.
- Passage des fourches : l. 230 x H 100 mm.
- Coloris : Orange RAL 2002.

### Options :

- Chaîne de basculement : 3 m.
- Roues nylon, PU ou caoutchouc.
- Châssis de surélévation.
- Couvercle.



Version inox sur demande



Déclenchement manuel ou à l'aide d'une chaîne

Volume (litres)	Charge maxi (kg)	Ep. tôle	Dim. hors tout L x l. x H (mm)	Poids (kg)	Réf.	Prix € HT l'unité
300	1500	20/10ème	1235 x 840 x 750	80	DDGH0917	<b>1 248.00</b>
600	2000	20/10ème	1525 x 865 x 870	101	DDGH0918	<b>1 415.00</b>
900	2000	25/10ème	1525 x 1215 x 870	122	DDGH0919	<b>1 648.00</b>
1100	2000	25/10ème	1700 x 1215 x 1045	157	DDGH0920	<b>2 115.00</b>
1600	2000	30/10ème	2073 x 1066 x 1248	205	DDGH0954	<b>2 648.00</b>
2000	2000	30/10ème	2073 x 1316 x 1248	253	DDGH0955	<b>3 165.00</b>
2500	2000	30/10ème	2073 x 1566 x 1248	288	DDGH0956	<b>3 648.00</b>
3000	2000	30/10ème	2073 x 1866 x 1248	321	DDGH0957	<b>4 048.00</b>

## Benne à fond ouvrant

Ouverture du fond de la benne par ressort.

- **Volumes : 500, 800 et 1100 litres.**
- Construction robuste en tôle d'acier.
- Déclenchement par levier.
- Fermeture du fond lors de la pose de la benne.
- Chaîne de déblocage.
- Manipulation par chariot élévateur ou transpalette.
- Passage des fourches : l. 165 x H 65 mm.
- Coloris : Orangé RAL 2002.

### Options :

- Roues nylon, PU ou caoutchouc.
- Marquage par pochoir.



Volume (litres)	Charge maxi (kg)	Dim. hors tout L x l. x H (mm)	Poids (kg)	Réf.	Prix € HT l'unité
500	1000	1250 x 1030 x 830	200	DDGH0960	<b>1 582.00</b>
800	1000	1250 x 1030 x 1130	225	DDGH0961	<b>1 915.00</b>
1100	1000	1250 x 1030 x 1430	250	DDGH0962	<b>1 998.00</b>

## Benne basculante mobile

Se déplace sur roulettes ou par prise par chariot élévateur.

- **Capacité : 400 litres.**
- Construction en tôle d'acier soudée renforcée : Ep. 2 mm.
- Rebords de la caisse renforcés.
- Barre de poussée tubulaire : Ø 30 mm.
- Basculement manuel de la caisse.
- Dim. fourreaux : L 720 x l. 135 x 75 mm.
- Entraxe des fourreaux : 500 mm.
- Dim. utiles : L 1200 x l. 610 x H 700 mm.
- Dim. hors tout : L 1350 x l. 710 x H 1110 mm.
- Roulettes : 2 fixes et 2 pivotantes Ø 200 mm à bandage caoutchouc.
- Poids : 81 kg.
- Coloris : Bleu RAL 5005.

### Option :

- Robinet + tamis.

**1239.00** €HT  
l'unité



Option tamis + robinet



Désignation	Réf.	Prix € HT l'unité
Benne 400 litres	DDGH0800	<b>1 239.00</b>
Robinet + Tamis	DDGH0801	<b>171.00</b>



# Bennes

## Chariot benne à basculement manuel manipulation au sol ou par chariot

**Idéal pour l'évacuation de tous types de déchets.**  
**Vidage manuel au sol ou par chariot élévateur, déclenchement par timon.**

- **Volumes : 400 - 430 ou 675 litres.**
- **Charge maxi. : 1000 kg.**
- Construction robuste en acier avec rebords renforcés.
- Bac étanche, haute résistance à la corrosion.
- Barre de poussée pour manutention au sol.
- Chaîne de sécurité anti-glisement.
- Passage des fourches : l. 200 x H 85 mm.
- 4 roulettes en polyamide Ø 175 mm (2 fixes et 2 pivotantes).
- Coloris : peinture époxy Vert RAL 6011.

**Options sur demande :**

- Rétention + robinet de vidage.
- Coloris standard : Orange RAL 2004, Gris RAL 7001, Bleu RAL 5010, autres sur demande.
- Version inox ou galvanisée sur demande.



Volume (litres)	Dim. hors tout L x P x H (mm)	Poids (kg)	Réf.	Prix € HT l'unité
400	1010 x 1300 x 1120	142	DDGH0875	<b>1 510.00</b>
430	1060 x 1175 x 1040	135	DDGH0876	<b>1 650.00</b>
675	1200 x 1225 x 1285	159	DDGH0877	<b>1 817.00</b>

## Chariot benne à basculement manuel manipulation par chariot

**Pour l'évacuation et le transport de tous types de déchets, solides ou liquides.**  
**Vidage par chariot élévateur, déclenchement du basculement de la benne à distance.**

- **Charge maxi. : jusqu'à 2000 kg.**
- Construction robuste en acier avec rebords renforcés.
- Bac étanche, haute résistance à la corrosion.
- Barre de poussée pour manutention au sol.
- Chaîne de sécurité anti-glisement.
- Passage des fourches : l. 170 x H 50 mm.
- 4 roulettes en polyamide Ø 175 mm (2 fixes et 2 pivotantes).
- Coloris : peinture époxy Vert RAL 6011.

**Options sur demande :**

- Rétention + robinet de vidage.
- Couvercle.
- Oeillets pour crochet de levage.
- Vérin hydraulique pour vidage graduel.
- Coloris standard : Orange RAL 2004, Gris RAL 7001, Bleu RAL 5010, autres sur demande.
- Version inox ou galvanisée sur demande.

A partir de  
**1390.00** €HT  
 l'unité



DDGH0894



DDGH0892



Volume (litres)	Dim. hors tout L x P x H (mm)	Charge maxi (kg)	Poids (kg)	Réf.	Prix € HT l'unité
285	1350 x 820 x 650	600	102	DDGH0892	<b>1 390.00</b>
490	1350 x 920 x 910	1000	130	DDGH0893	<b>1 817.00</b>
755	1350 x 1070 x 1030	1350	152	DDGH0894	<b>1 983.00</b>
1070	1550 x 1070 x 1210	1700	181	DDGH0895	<b>2 283.00</b>
1320	1550 x 1320 x 1210	2000	205	DDGH0896	<b>2 633.00</b>
1610	1550 x 1550 x 1210	2000	235	DDGH0897	<b>3 367.00</b>
2040	1550 x 1950 x 1210	2000	306	DDGH0898	<b>3 763.00</b>

Options : couvercle, vérin, oeillets, galvanisé. Consultez votre partenaire D-Direct.



Version avec parois grillagées, autres coloris, autres dimensions sur demande. Consultez votre partenaire D-Direct.

## Pelle chargeuse basculante

**Pour la collecte de tous types de matériaux, gravier, sable...**  
**Charge admissible : 1000 kg.**

- **Volume : 500 litres.**
- Structure extrêmement robuste.
- Chaîne de sécurité anti-glisement.
- Déclenchement du vidage depuis le chariot élévateur.
- Dispositif de sécurité contre les basculements accidentels.
- Passage des fourches : l. 170 x H 50 mm.
- Dim. hors tout : L 1420 x l. 1270 x H 570 mm.
- Poids : 175 kg.
- Coloris : peinture époxy Vert RAL 6011.



Réf.	Prix € HT l'unité
DDGH0878	<b>1 658.00</b>





## Benne à fond ouvrant avec semelles - 2 trappes

Fermeture par pose au sol.

- Charge admissible : 2000 kg.
- Volumes : de 520 à 2000 litres.
- Gerbables 3/1 : 4 oreilles de gerbage, H : 110 mm.
- Œillets d'élingage Ø 41 x 48 mm permettant la manutention par grue.
- Poignées rabattables pour le levage et la manutention.
- Fond double battant renforcé grâce aux deux semelles et à la structure tubulaire.
- Déclenchement du vidage depuis le chariot élévateur.
- Hauteur de passage des fourches : 110 mm.
- Chaîne de sécurité anti-glissement.
- Coloris : peinture époxy Orange RAL 2004.

A partir de  
**1340.00** €HT  
l'unité



Version avec parois grillagées, autres coloris, autres dimensions sur demande. Consultez votre partenaire D-Direct.

Volume (litres)	Dim. hors tout L x P x H (mm)	Poids (kg)	Réf.	Prix € HT l'unité
520	1000 x 800 x 910	145	DDGH0882	1 340.00
800	1000 x 800 x 1260	176	DDGH0883	1 669.00
1040	1000 x 800 x 1560	207	DDGH0884	1 858.00
1000	1500 x 1000 x 910	230	DDGH0885	2 169.00
2000	2000 x 1000 x 1260	331	DDGH0886	3 068.00



Vidage de la benne depuis le chariot élévateur.



Fermeture de la benne par pose au sol.



Verrouillage de la benne par poignée.

## Benne à fond ouvrant avec semelles - 1 trappe

Fermeture automatique par pose au sol ou contre la paroi de la benne.

- Charge admissible : 1300 ou 1400 kg.
- Volumes : 520 à 1500 litres.
- Gerbables 3/1 : 4 oreilles de gerbage, H : 110 mm.
- Œillets d'élingage Ø 41 x 48 mm permettant la manutention par grue.
- Poignées rabattables pour le levage et la manutention.
- Fond renforcé, trappe unique facilitant le vidage d'objets encombrants.
- Déclenchement du vidage à distance.
- Passage des fourches : H 150 mm.
- Chaîne de sécurité anti-glissement.
- Coloris : peinture époxy Orange RAL 2004.

Verrouillage automatique par pose au sol ou contre la paroi de la benne.



Volume (litres)	Dim. hors tout L x P x H (mm)	Poids (kg)	Réf.	Prix € HT l'unité
520	1000 x 800 x 910	160	DDGH0879	1 847.00
800	1200 x 1000 x 910	210	DDGH0880	2 151.00
1500	1500 x 1000 x 1260	274	DDGH0881	3 034.00



## Benne pour chariot à tête rotative avec fourreaux sous cuve

Benne cubique économique avec fourreaux soudés sous la cuve.

Vidage par chariot équipé d'une tête rotative.

- Volumes : 500 à 2000 litres.
- Charge jusqu'à : 1500 kg.
- Cuve mécano soudée en tôle Ep. 2 mm renforcée par nervures embouties sur 2 faces.
- Soudure extérieure et renforcée aux angles intérieurs.
- Bords de cuve renforcés par double pliage.
- Fond de cuve mécano soudé en U par superposition des tôles (entrées des fourches Ep. 4 mm, angles de fond de cuve Ep. 6 mm).
- Fourreaux de préhension Ep. 5 mm.

A partir de  
**945.00** €HT  
l'unité

10 coloris au choix



- Options :
- Roues corps Alu / Bandage polyuréthane.
  - Oreilles de levage.
  - Fourreaux spéciaux.
  - Marquage par lettres adhésives.
  - Filet, bâche.
  - Timons, gerbage, fabrication inox.
- Consultez votre partenaire D-Direct.

Volume (litres)	Frontal (mm)	Latéral (mm)	L int. (mm)	H (mm)	Poids (kg)	Réf.	Prix € HT l'unité
500	1140	850	790	685	90	DDGH0975	945.00
1000	1160	1060	1000	995	130	DDGH0976	1 237.00
1250	1260	1060	1000	1140	145	DDGH0977	1 395.00
1500	1460	1060	1000	1140	160	DDGH0978	1 525.00
2000	1560	1210	1150	1250	185	DDGH0979	1 683.00





# Bennes

## Benne basculante sur pivot central

Basculement sur axe central facilitant le réenclenchement de la cuve après vidage. Idéale pour déchets légers.

- **Volumes : 240 à 1125 litres.**
- **Charge : jusqu'à 1000 kg.**
- Cuve mécano soudée articulée sur axe : Ø 27 mm.
- Châssis tubulaire. Maillon de sécurité soudé au châssis.
- Bords de cuve renforcés par double pliage et poignée ergonomique.
- Déverrouillage automatique par contact et manuel de série.
- Fin de course amortie par butée caoutchouc.
- Loquet de sécurité évitant tout déclenchement automatique.
- Section fourreaux int. : 132 x 72 mm, entraxe : 590 mm pour benne de 240 litres.
- Section fourreaux int. : 132 x 72 mm, entraxe : 900 mm pour benne de 390 litres.
- Section fourreaux int. : 170 x 70 mm, entraxe : 530 mm pour bennes de 675 à 1125 litres.
- Pieds soudés de série ou roues en option.
- 10 coloris au choix :

A partir de  
**1150.00** €HT  
l'unité



Volume (litres)	Frontal (mm)	Latéral (mm)	L int. (mm)	Hauteur (mm)	Poids (kg)	Réf.	Prix € HT l'unité
240	820	1050	940	960	80	DDGH0973	<b>1 150.00</b>
390	1120	1050	940	960	90	DDGH0974	<b>1 218.00</b>
675	950	1500	1370	1285	110	DDGH0921	<b>1 618.00</b>
900	1200	1500	1370	1285	125	DDGH0922	<b>1 755.00</b>
1125	1450	1500	1370	1285	140	DDGH0923	<b>1 911.00</b>



### Options :

- **Roues corps Alu / Bandage polyuréthane.**
- Filet / Bâche.
- Galvanisation à chaud. Fabrication inox.
- Marquage par lettres adhésives.
- Cuve à étanchéité renforcée.
- Fourreaux spéciaux.

INFO

**Pour toutes fabrications de bennes spéciales ou sur mesure. Consultez votre partenaire D-Direct.**

## Benne à basculement progressif et à retour automatique

Basculement automatique par contact sur le bord du conteneur et inclinaison

du mât du chariot élévateur vers l'avant.

Remise en position initiale et verrouillage de la cuve par inclinaison du mât vers l'arrière.

- **Volumes : 310 à 2000 litres.**
- **Charge : jusqu'à 2000 kg.**
- Cuve mécano soudée en tôle Ep. 3 mm.
- Soudure extérieure continue et renforcée aux angles intérieurs.
- Bords de cuve renforcés par double pliage.
- Déverrouillage automatique par contact et manuel de série.
- Vidage par déplacement du centre de gravité.
- Loquet de sécurité évitant tout déclenchement automatique.
- Section fourreaux int. : 170 x 70 mm.
- Maillon de sécurité soudé au châssis.
- Sur socles.
- 10 coloris au choix :



Sur socle



Volume (litres)	Frontal (mm)	Latéral (mm)	L int. (mm)	Hauteur (mm)	Poids (kg)	Réf.	Prix € HT l'unité
310	945	1070	875	750	125	DDGH0965	<b>1 270.00</b>
510	990	1365	1170	940	160	DDGH0966	<b>1 604.00</b>
700	1160	1455	1255	1000	190	DDGH0967	<b>1 837.00</b>
850	1160	1585	1390	1080	205	DDGH0968	<b>2 079.00</b>
1030	1160	1720	1520	1160	250	DDGH0969	<b>2 220.00</b>
1300	1160	1720	1520	1270	265	DDGH0970	<b>2 336.00</b>
1600	1420	1720	1520	1270	285	DDGH0971	<b>2 618.00</b>
2000	1760	1720	1520	1270	310	DDGH0972	<b>2 875.00</b>



### Options :

- **Roues corps Alu / Bandage polyuréthane.**
  - Filet / Bâche.
  - Galvanisation à chaud. Fabrication inox.
  - Marquage par lettres adhésives.
  - Timon directionnel ou de traction.
- Consultez votre partenaire D-Direct.



## Benne à fond ouvrant à ouverture automatique

Préhension par le dessus, vidage par le dessous. Articulation déportée facilitant la fermeture du fond au sol.

Benne cubique, encombrement réduit pour un maximum de volume.

Verrouillage des deux bras de fourches sur la benne : sécurité anti-glisement.

- **Volumes : 500 à 2480 litres.**
- **Charge : jusqu'à 2000 kg.**
- Cuve mécano soudée avec fond Ep. 3 mm renforcé par plats sur champ.
- Côtés renforcés par pliage en pointe de diamant.
- Soudure extérieure continue et renforcée aux angles intérieurs.
- Bords de cuve renforcés par double pliage.
- Déverrouillage automatique par contact et manuel de série.
- Section fourreaux int. : 170 x 70 mm, entraxe : 530 mm.
- Pieds démontables de série.
- 10 coloris au choix :



Volume (litres)	Frontal (mm)	Latéral (mm)	L int. (mm)	Hauteur (mm)	Hauteur ouverte (mm)	Poids (kg)	Réf.	Prix € HT l'unité
500	1405	920	800	840	1380	140	DDGH0932	<b>1 720.00</b>
750	1405	920	800	1090	1630	155	DDGH0933	<b>1 857.00</b>
1000	1405	920	800	1340	1880	170	DDGH0934	<b>1 970.00</b>
1250	1405	920	800	1590	2130	185	DDGH0935	<b>2 115.00</b>
1500	1655	1120	1000	1340	2060	210	DDGH0936	<b>2 392.00</b>
1860	1655	1120	1000	1590	2310	230	DDGH0937	<b>2 605.00</b>
2480	2155	1120	1000	1590	2310	300	DDGH0988	<b>3 159.00</b>

INFO

**ATTENTION :**  
Vérifiez la hauteur de levée du mât de votre chariot élévateur.



### Options :

- **Roues corps Alu / Bandage polyuréthane.**
  - Oreille de levage.
  - Couvercle articulé, assisté par vérin à gaz.
  - Couvercle fixe avec virole.
  - Galvanisation à chaud. Fabrication inox.
  - Marquage par lettres adhésives.
  - Limiteur d'ouverture du fond.
- Consultez votre partenaire D-Direct.





## Benne basse compacte à basculement automatique

Benne compacte avec bec, idéale pour poste de travail à hauteur et encombrements réduits.

**Basculement intégral de la cuve quel que soit le volume de remplissage.**

- **Volumes : 325 à 525 litres.**
- **Charge : jusqu'à 1200 kg.**
- Cuve étanche mécano soudée en tôle, Ep. 3 mm.
- Soudure extérieure continue et renforcée aux angles intérieurs.
- Bords de cuve renforcés par tube Ø 21 mm.
- Déverrouillage automatique par contact et manuel de série.
- Fin de course amortie par butée caoutchouc.
- Loquet de sécurité évitant tout déclenchement accidentel.
- Section fourreaux int. : 170 x 70 mm, Ep. 5 mm, entraxe : 360 mm.
- Maillon de sécurité soudé au châssis.
- Roues corps Alu / Bandage polyuréthane Ø 150/125 mm de série (roue pivotante à frein).
- 10 coloris au choix :



Volume (litres)	Frontal (mm)	Latéral (mm)	L int. (mm)	H (mm)	H avant (mm)	Poids (kg)	Réf.	Prix € HT l'unité
325	675	1220	995	785	495	115	DDGH0938	<b>1 328.00</b>
400	795	1220	995	785	495	120	DDGH0939	<b>1 382.00</b>
460	925	1220	995	785	495	125	DDGH0940	<b>1 440.00</b>
525	1050	1220	995	785	495	130	DDGH0941	<b>1 504.00</b>



### Options :

- Grille de décantation + Vanne.
  - Galvanisation à chaud. Fabrication inox.
  - Marquage par lettres adhésives.
  - Oreilles de levage.
  - Fourreaux spéciaux.
- Consultez votre partenaire D-Direct.

## Benne basse à basculement automatique

Benne adaptée à tous types de déchets avec hauteur avant réduite pour faciliter le chargement.

- **Volumes : 500 à 1200 litres.**
- **Charge : jusqu'à 1800 kg.**
- Cuve évasée pour éviter que les déchets ne se bloquent en travers.
- Soudure extérieure continue et renforcée aux angles intérieurs.
- Bords de cuve renforcés par double pliage.
- Déverrouillage automatique par contact et manuel de série.
- Fin de course amortie par butées caoutchouc.
- Loquet de sécurité évitant tout déclenchement accidentel.
- Section fourreaux int. : 170 x 70 mm, Ep. 5 mm, entraxe : 530 mm.
- Maillon de sécurité soudé au châssis.
- Pieds démontables de série.
- 10 coloris au choix :



Volume (litres)	Frontal (mm)	Latéral (mm)	L int. (mm)	H (mm)	H avant (mm)	Poids (kg)	Réf.	Prix € HT l'unité
500	1210	1460	1170	620	-	150	DDGH0942	<b>1 642.00</b>
600	1210	1540	1250	710	-	160	DDGH0943	<b>1 807.00</b>
800	1270	1540	1245	885	710	175	DDGH0944	<b>1 919.00</b>
1000	1320	1540	1245	1040	710	190	DDGH0945	<b>2 058.00</b>
1200	1370	1540	1245	1190	710	205	DDGH0946	<b>2 235.00</b>



INFO

Pour toutes fabrications de bennes spéciales ou sur mesure. Consultez votre partenaire D-Direct.



### Options :

- **Roues corps Alu / Bandage polyuréthane.**
  - Grille de décantation + Vanne.
  - Galvanisation à chaud. Fabrication inox.
  - Marquage par lettres adhésives.
  - Oreilles de levage.
  - Bâche / Filet.
- Consultez votre partenaire D-Direct.

## Mini benne à basculement progressif

Benne très compacte à vidage et basculement progressif.

- **Volumes : 220 à 830 litres.**
- **Charge : jusqu'à 1000 kg.**
- Cuve étanche mécano soudée en tôle, Ep. 3 mm.
- Soudure extérieure continue et renforcée aux angles intérieurs.
- Bords de cuve renforcés par double plis 30 x 30 mm.
- Vidage au chariot élévateur par poussée contre le conteneur de collecte.
- Section fourreaux int. : 132 x 52 mm, entraxe : 320 mm pour bennes de 220 à 350 litres.
- Section fourreaux int. : 170 x 70 mm, entraxe : 400 mm pour bennes de 500 à 830 litres.
- Maillon de sécurité soudé au châssis.
- Roues corps Alu / Bandage polyuréthane Ø 150/125 mm de série (roue pivotante à frein).
- 10 coloris au choix.



Volume (litres)	Frontal (mm)	Latéral (mm)	H (mm)	H avant (mm)	Poids (kg)	Réf.	Prix € HT l'unité
220	685	965	700	480	75	DDGH0947	<b>1 040.00</b>
260	800	965	700	480	80	DDGH0948	<b>1 091.00</b>
300	920	965	700	480	85	DDGH0949	<b>1 128.00</b>
350	1050	965	700	480	90	DDGH0950	<b>1 184.00</b>
500	800	1320	960		110	DDGH0951	<b>1 387.00</b>
660	1050	1320	960		125	DDGH0952	<b>1 488.00</b>
830	1300	1320	960		140	DDGH0953	<b>1 595.00</b>



A partir de

**1040.00** €HT

l'unité



### Options :

- Grille de décantation + Vanne.
  - Galvanisation à chaud.
  - Marquage par lettres adhésives.
- Consultez votre partenaire D-Direct.

Vidage au chariot élévateur par poussée contre le conteneur de collecte.





## Chariots de voirie

### Chariot de voirie

**Capacité : 110 litres ou 2 x 110 litres.**

- Structure en acier poudré.
- Maintien du sac par ceinture ou 2 supports sacs avec étriers.
- 1 rangement porte-outils et 2 emplacements "accessoires".
- Roues : caoutchouc massif ou pneumatique.
- Coloris : Vert mousse.
- **Livré sans accessoires.**



DDGI1684



DDGI1683

Capacité (litres)	Roues	Dim. L x l. x H (mm)	Réf.	Prix € HT l'unité
110	Caoutchouc	625 x 880 x 1130	DDGI1682	<b>384.00</b>
110	Pneumatique	680 x 885 x 1125	DDGI1683	<b>391.00</b>
2 x 110	Caoutchouc	625 x 880 x 1130	DDGI1684	<b>545.00</b>
2 x 110	Pneumatique	680 x 885 x 1125	DDGI1685	<b>554.00</b>

### Basculeur de conteneur

**Permet le nettoyage par un basculement sans effort de tous types de conteneurs.**

- Tube zingué antirouille : Ø 20 mm.
- 2 positions : lavage et rinçage.



Réf.	Prix € HT l'unité
DDGI1439	<b>60.00</b>

### Pince attrape-tout

**Pratique, pour ramasser sans fatigue et sans contact les débris.**

- Manche aluminium, pince et poignée plastique.
- 2 longueurs disponibles : 1000 et 1500 mm.



Longueur (mm)	Réf.	Prix € HT l'unité
1000	DDGI1321	<b>53.60</b>
1500	DDGI1681	<b>60.90</b>

### Pic ramasse papier

- Tube en aluminium.
- Pic en acier.
- Poignée mousse.
- Longueur : 1040 mm.
- Poids : 325 g.



Réf.	Prix € HT l'unité
DDGI1440	<b>21.80</b>

### Chariot de voirie porte-conteneur

**Idéal pour les services d'entretien et de collectivités.**

- Structure en tube acier soudé.
- Mât télescopique réglable en hauteur afin d'adapter tous types de conteneur d'une largeur maximum de 470 mm.
- Déplacement aisé grâce aux roues du conteneur et du chariot.
- Rangement porte-outils et crochets porte-balais.
- Poignée de transport ergonomique.
- Roues pleines Ø 300 mm.
- Dim. hors tout : L 616 x l. 367 x H 1189 mm.
- Hauteur mini / maxi : 885/1135 mm.
- Coloris : Vert.
- **Livré sans conteneur et sans outils.**



Réf.	Prix € HT l'unité
DDGI1106	<b>345.00</b>

### Chariot de voirie porte-sac poubelle 150 litres

- Structure en tube acier soudé.
- Couvercle plastique.
- Blocage du sac par sandow.
- Rangement porte-outils et crochets porte-balais.
- Poignée de transport ergonomique.
- Roues pleines Ø 300 mm.
- Dim. hors tout : L 741 x l. 665 x H 998 à 1203 mm.
- Coloris : Vert.
- **Livré sans sac et sans outils.**



Réf.	Prix € HT l'unité
DDGI1107	<b>467.00</b>

### Porte-sac poubelle Support sac mobile

- **Capacité de sac : 110 litres.**
- Structure en tube acier.
- Poignée ergonomique plastifiée.
- Blocage du sac par sandow.
- Dim. : L 200 x l. 100 mm.
- Coloris : Vert.
- **Capacité de sac : 110 litres.**
- Structure et couvercle en acier.
- Timon de manutention.
- Roues Ø 100 mm.
- Bac récupérateur en tôle.
- Dim. hors tout : L 420 x l. 400 x H 1080 à 1120 mm.
- Poids : 8,2 kg.



Réf.	Prix € HT l'unité
DDGI1108	<b>50.90</b>

Réf.	Prix € HT l'unité
DDGI1026	<b>195.00</b>



## Conteneur 2 et 4 roues

Adapté à la Norme EN-840 1 à 6.

Capacité : 80 à 1000 litres.

- Plastique polyéthylène vierge haute densité 100 % recyclable.

A partir de  
**110.00** €HT  
l'unité

**Capacité : 80 à 340 litres.**

- Vidage par prise frontale.
- 2 roues en caoutchouc massif avec jantes en polypropylène.
- Essieu métallique électro galvanisé.
- Poignées intégrées sur le corps et le couvercle.
- Couvercle basculant entièrement à l'arrière.
- Système de réduction sonore du couvercle.

**Capacité : 660 à 1000 litres.**

- Vidage par prise frontale ou prise latérale DIN (tourillon).
- 4 roues dont 2 à frein, en caoutchouc massif avec jantes en polypropylène.
- Poignées intégrées sur le corps et le couvercle.
- Couvercle basculant entièrement à l'arrière.
- Tampons amortisseur de bruits du couvercle.
- Bonde de vidage facilitant le nettoyage.

DDGI1229



**D** Prise ventrale AFNOR disponible sur tous les conteneurs 2 et 4 roues. Consultez votre partenaire D-Direct.



Capacité (litres)	Dim. hors tout L x P x H (mm)	Roues Ø (mm)	Corps : Gris Couvercle : Gris	Corps : Gris Couvercle : Jaune	Corps : Gris Couvercle : Bleu	Corps : Gris Couvercle : Vert	Prix € HT l'unité	Corps : Marron Couvercle : Marron
			Réf.	Réf.	Réf.	Réf.		Réf.
80	522 x 447 x 940	200	DDGI1210	-	-	-	<b>110.00</b>	-
120	552 x 483 x 996	200	DDGI1211	DDGI1214	DDGI1217	DDGI1359	<b>116.00</b>	DDGI1686 <b>154.00</b>
240	731 x 575 x 1070	200	DDGI1212	DDGI1215	DDGI1218	DDGI1360	<b>144.00</b>	DDGI1687 <b>187.00</b>
340	850 x 620 x 1095	200	DDGI1213	DDGI1216	DDGI1219	DDGI1361	<b>275.00</b>	-
660	1370 x 765 x 1197	160	DDGI1226	DDGI1229	DDGI1231	DDGI1362	<b>529.00</b>	-
770	1370 x 765 x 1300	160	DDGI1227	DDGI1230	DDGI1232	DDGI1363	<b>545.00</b>	-
1000	1370 x 1038 x 1325	200	DDGI1228	-	-	-	<b>871.00</b>	-

## Conteneur à déchets 2 et 4 roues

Adapté aux Normes EN-840 et RAL GZ951/1.

Capacité : 80 à 1100 litres.

- Construction PEHD solide, résistante aux UV et aux intempéries.
- Conçu pour être basculé par la plupart des lève-conteneurs actuellement en service.
- Approuvé CE et NF. **100 % recyclable.**

**Conteneurs de 80 à 360 litres :**

- 2 roues silencieuses Ø 200 mm.

**Conteneurs de 660 à 1100 litres :**

- 4 roues silencieuses Ø 200 mm, dont 2 avec freins.



Modèle	Capacité (litres)	Dim. hors tout L x P x H (mm)	Poids (kg)	Corps et couvercle Noir	Corps et couvercle Vert	Corps et couvercle Bleu	Corps et couvercle Rouge	Corps et couvercle Jaune	Prix € HT l'unité
				Réf.	Réf.	Réf.	Réf.	Réf.	
2 roues	80	450 x 525 x 940	9,4	DDGI1623	DDGI1632	DDGI1641	DDGI1646	DDGI1649	<b>162.00</b>
2 roues	120	480 x 550 x 960	7,25	DDGI1624	DDGI1633	DDGI1642	DDGI1647	DDGI1650	<b>135.00</b>
2 roues	140	480 x 550 x 1065	10,4	DDGI1625	DDGI1634	DDGI1643	-	-	<b>142.00</b>
2 roues	240	580 x 725 x 1075	13,5	DDGI1626	DDGI1635	DDGI1644	DDGI1648	DDGI1651	<b>175.00</b>
2 roues	360	620 x 850 x 1090	19	DDGI1627	DDGI1636	-	-	-	<b>258.00</b>
4 roues	660	1265 x 775 x 1165	38	DDGI1628	DDGI1637	-	-	-	<b>479.00</b>
4 roues	770	1265 x 775 x 1320	41	DDGI1629	DDGI1638	-	-	-	<b>540.00</b>
4 roues couvercle plat	1100	1370 x 1115 x 1470	65	DDGI1630	-	-	-	-	<b>632.00</b>
4 roues couvercle bombé	1100	1375 x 1075 x 1460	65	DDGI1631	-	-	-	-	<b>787.00</b>

# Conteneurs à déchets

## Conteneur 2 roues

Adapté à la Norme NF EN 840-1H et certifié LNE.

- Capacité : 120 à 360 litres.
- Plastique polyéthylène haute densité injecté, traité anti-UV.
- Roues à bandage caoutchouc ultra-silencieux.
- Système de réduction sonore du couvercle.
- Corps : Gris foncé.
- Couvercle : Vert, Bleu, Rouge grenat, Jaune ou Gris.



A partir de  
**129.00** €HT  
l'unité

Capacité (litres)	Dim. hors tout L x P x H (mm)	Prise	Roues Ø (mm)	Charge maxi (kg)	Poids (kg)	Couvercle Vert	Couvercle Bleu	Couvercle Rouge	Couvercle Jaune	Couvercle Gris	Prix € HT l'unité
						Réf.	Réf.	Réf.	Réf.	Réf.	
120	480 x 550 x 960	Frontale	200	50	9,6	DDGI1263	DDGI1267	DDGI1271	DDGI1275	DDGI1707	129.00
240	580 x 725 x 1075	Frontale	200	100	13,5	DDGI1264	DDGI1268	DDGI1272	DDGI1276	DDGI1708	152.00
360	620 x 850 x 1090	Frontale	200	145	19	DDGI1265	DDGI1269	DDGI1273	DDGI1277	DDGI1709	252.00

## Conteneur 4 roues

Adapté à la Norme NF EN 840-1H et certifié LNE.

- Capacité : 600 à 1000 litres.
- Plastique polyéthylène haute densité injecté, traité anti-UV.
- 4 roues dont 2 à frein, bandage caoutchouc ultra-silencieux.
- Système de réduction sonore du couvercle.
- Bouchon de vidange facilitant le nettoyage.
- Corps : Gris foncé.
- Couvercle : Vert, Bleu, Rouge grenat, Jaune ou Gris.



Prise latérale DIN à tourillons

Prise frontale

Capacité (litres)	Dim. hors tout L x P x H (mm)	Prise	Roues Ø (mm)	Charge maxi (kg)	Poids (kg)	Couvercle Vert	Couvercle Bleu	Couvercle Rouge	Couvercle Jaune	Couvercle Gris	Prix € HT l'unité
						Réf.	Réf.	Réf.	Réf.	Réf.	
660	1265 x 775 x 1165	Frontale + Latérale	160	250	38	DDGI1280	DDGI1285	DDGI1290	DDGI1295	DDGI1710	499.00
770	1265 x 775 x 1320	Frontale + Latérale	160	300	41	DDGI1281	DDGI1286	DDGI1291	DDGI1296	DDGI1711	564.00
1000	1265 x 1070 x 1265	Frontale + Latérale	200	350	56	DDGI1282	DDGI1287	DDGI1292	DDGI1297	DDGI1712	754.00

## Conteneur à déchets grillagé

Les déchets collectés sont visibles de l'extérieur.

- Volume : 770 litres.
- Charge : 400 kg.
- Structure en acier galvanisé à chaud.
- Maille de fond et côtés : 50 x 50 mm.
- 3 poignées latérales par côté.
- Basculement frontal.
- Dim. hors tout : L 1370 x P 770 x H 1308 mm.
- Roues pivotantes à bandage caoutchouc Ø 160 mm dont 2 à frein.
- Poids : 62 kg.
- Options :
  - Couvercle coloris : Jaune.
  - Kit tourillons à boulonner.
  - Attelage L 600 mm.



Existe aussi en 1000 litres.

Désignation	Réf.	Prix € HT l'unité
Conteneur grillagé seul	DDGI1584	795.00
Option : Couvercle Jaune	DDGI1585	110.00
Option : Kit tourillons	DDGI1586	118.00

## Retourneur de conteneurs

Permet la manipulation et le vidage du conteneur grâce à un chariot élévateur équipé de fourches rotatives.

- Adaptable sur les conteneurs 660, 770 et 1000 litres.
- Avec renforts de fonds de cuves.
- Vendu sans conteneur.

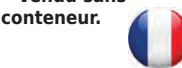


Conteneur (litres)	Réf.	Prix € HT l'unité
660	DDGI1301	933.00
770	DDGI1302	980.00
1000	DDGI1303	1 126.00

## Timon d'attelage

Permet de tracter plusieurs conteneurs entre eux.

- Adaptable sur les conteneurs : 660, 770 et 1000 litres.
- Avec renforts de fonds.
- Vendu sans conteneur.



Réf.	Prix € HT l'unité
DDGI1300	425.00







## Poubelle de tri Calitri

Capacité de sac : 20, 40 et 60 litres.

- Acier poudré anti-UV.
- Couverture amovible de couleur à ouverture calibrée pour le tri.
- Kit étriers intégré pour le maintien du sac.
- Installation préconisée dans un espace couvert.

### Coloris corps :

- Gris manganèse.

### Coloris couvercle :


- Bleu : Tri papier / Jaune : Tri plastique / Rouge : Tri métal / Gris clair : Tri déchets divers / Vert Jaune : Tri verre.



20 litres



40 litres



60 litres

Capacité (litres)	Dim. hors tout L x l. x H (mm)	Poids (kg)	Couvercle Bleu ciel	Couvercle Jaune colza	Couvercle Rouge signalisation	Couvercle Gris clair	Couvercle Vert Jaune	Prix € HT l'unité
			Réf.	Réf.	Réf.	Réf.	Réf.	
20	142 x 270 x 592	2,5	DDGI1444	DDGI1447	DDGI1450	DDGI1453	DDGI1456	165.00
40	270 x 270 x 592	3,1	DDGI1445	DDGI1448	DDGI1451	DDGI1454	DDGI1457	242.00
60	422 x 270 x 592	4,2	DDGI1446	DDGI1449	DDGI1452	DDGI1455	DDGI1458	364.00

## Poubelle de tri Cubatri

Capacité : 40 et 65 litres

- Acier poudré anti-UV.
- Porte à ouverture «Push / Pull».
- Couverture de couleur à ouverture calibrée pour le tri.
- Marquage sur le corps.
- 4 pieds réglables pour sols irréguliers.

### Bac intérieur :

- Pour 40 litres : Polypropylène recyclé Noir.
- Pour 65 litres : Plastique Noir avec roulettes.
- Biodéchets : 2 seaux en plastique avec couvercle et anse.

### Coloris corps :

- Gris manganèse.
- Coloris couvercle : Bleu : Papier / Jaune : Plastique / Rouge : Métal / Gris clair : Autres déchets / Vert : Verre / Blanc : Gobelets / Marron : Cartouches ou Biodéchets / Violet : Piles.

### Poubelle biodéchets :

- Capacité : 2 x 20 litres - Dim. L 620 x l. 380 x H 755 mm.



Existe avec porte à fermeture à clé. Consultez votre partenaire D-Direct.



Capacité (litres)	Dim. hors tout L x l. x H (mm)	Poids (kg)	Couvercle Bleu ciel	Couvercle Jaune colza	Couvercle Rouge signalisation	Couvercle Gris clair	Couvercle Vert Jaune	Couvercle Violet	Prix € HT l'unité	Couvercle Marron	Prix € HT l'unité
			Réf.	Réf.	Réf.	Réf.	Réf.	Réf.		Réf.	
40	380 x 380 x 760	17	DDGI1459	DDGI1461	DDGI1463	DDGI1465	DDGI1467	DDGI1542	411.00	DDGI1688	490.00
65	620 x 380 x 760	26	DDGI1460	DDGI1462	DDGI1464	DDGI1466	DDGI1468	-	471.00	-	-

## Borne de tri Cubatri

Support sac intégré en inox AISI 304 18/10ème sur glissière en acier zingué.

• Capacité de sac : 75 et 90 litres.

- Acier poudré anti-UV.
- Système d'ouverture "Push / Pull" grâce à son loqueteau mécanique.
- Porte à ouverture frontale "Push" sérigraphiée.
- Ouverture calibrée et identification du type de tri.
- 4 pieds réglables pour sols irréguliers.
- Dim. du 75 litres : L 380 x l. 380 x H 760 mm.
- Dim. du 2 x 20 litres et du 90 litres : L 620 x l. 380 x H 760 mm.

### Coloris :

- Porte : Blanc.
- Corps et couvercle : 8 coloris tri-sélectif.

### Options :

- Porte Gris manganèse.
- Fermeture à clé.



## Corbeille de tri TRIBU

Conçue pour faire du tri sélectif dans vos bureaux.

Capacité : 2 x 8 litres, 2 x 15 litres, 3 x 8 litres ou 3 x 15 litres.

- Design soigné.
- Matières recyclables.



Planche de stickers fournie à disposer selon le choix du tri.

Capacité (litres)	Coloris	Marquage	Réf.	Prix € HT l'unité
75	Bleu ciel	Papier	DDGI1587	500.00
90	Bleu ciel	Papier	DDGI1594	570.00
75	Jaune	Plastique	DDGI1588	500.00
90	Jaune	Plastique	DDGI1595	570.00
75	Jaune	Emballage	DDGI1699	500.00
90	Jaune	Emballage	DDGI1700	570.00
75	Rouge	Métal	DDGI1589	500.00
90	Rouge	Métal	DDGI1596	570.00
75	Gris	Non recyclable	DDGI1590	500.00
90	Gris	Non recyclable	DDGI1597	570.00
75	Vert	Verre	DDGI1591	500.00
90	Vert	Verre	DDGI1598	570.00
75	Blanc	Gobelets	DDGI1593	500.00
90	Blanc	Gobelets	DDGI1600	570.00
75	Bleu	Papiers confidentiels	DDGI1659	544.00
90	Bleu	Papiers confidentiels	DDGI1660	615.00
2 x 20	Marron	Biodéchets	DDGI1689	483.00



Dim. hors tout L x P x H (mm)	Capacité (litres)	Poids (kg)	Réf.	Prix € HT l'unité
353 x 332 x 355	2 x 8	6,8	DDGI1653	135.00
441 x 367 x 415	2 x 15	9,4	DDGI1654	176.00
518 x 332 x 355	3 x 8	9,95	DDGI1655	171.00
650 x 367 x 415	3 x 15	13,8	DDGI1656	213.00



## Poubelles - Supports sacs

### Collecteur "tri sélectif" double et triple

Ouverture calibrée et identification selon le type de déchets.

- **Capacité : 100 ou 150 litres.**
- Corps en acier galvanisé poudré anti-UV.
- Porte battante à ouverture frontale, fermeture à clé.
- 4 pieds réglables pour un ajustement stable.
- Seau intérieur en métal de 48 litres par trappe.

**Coloris corps : Argent.**

**Trappes à retour automatique :**

- Jaune pour matériaux recyclables.
- Noir pour déchets résiduels.
- Bleu pour papiers.



DDGI1441



DDGI1442

Capacité (litres)	Nbre de trappes	Dim. hors tout L x l. x H (mm)	Poids (kg)	Réf.	Prix € HT l'unité
100	2	610 x 325 x 910	28	DDGI1441	<b>930.00</b>
150	3	880 x 325 x 910	41	DDGI1442	<b>1148.00</b>

### Collecteur acier "tri sélectif"

- **Capacité : 68 litres.**
- Corps en tôle acier galvanisé, poudré époxy anti UV.
- Trappe à clapet automatique.
- Porte basculante pour vider le seau.
- Seau intérieur mobile de 68 litres avec anse.
- Structure anti-odeurs.
- Dim. : L 400 x l. 400 x H 1000 mm.
- Poids : 22 kg.
- 5 coloris au choix pour identifier votre collecteur suivant les déchets.

**289.00** €HT  
l'unité



Coloris	Réf.	Prix € HT l'unité
Vert	DDGI1183	<b>289.00</b>
Rouge	DDGI1184	<b>289.00</b>
Jaune	DDGI1185	<b>289.00</b>
Bleu	DDGI1186	<b>289.00</b>
Gris	DDGI1187	<b>289.00</b>



### Support sac "tri sélectif"

Pour sacs poubelle de 70 à 120 litres.

- Structure en acier galvanisé.
- Avec couvercle plastique : Ø 380 mm.
- Fixation du sac par anneau métal.

**3 modèles :**

- Mural : Ø couvercle 380 mm.
- Sur pied : L 500 x P 480 x H 980 mm.
- Mobile : L 450 x P 375 x H 980 mm.



DDGI1189



DDGI1195



DDGI1201

Coloris couvercle	Support mural		Support sur pied		Support mobile	
	Réf.	Prix € HT l'unité	Réf.	Prix € HT l'unité	Réf.	Prix € HT l'unité
Argent	DDGI1189	<b>90.00</b>	DDGI1195	<b>104.00</b>	DDGI1201	<b>139.00</b>
Jaune	DDGI1190	<b>90.00</b>	DDGI1196	<b>104.00</b>	DDGI1202	<b>139.00</b>
Bleu	DDGI1191	<b>90.00</b>	DDGI1197	<b>104.00</b>	DDGI1203	<b>139.00</b>
Vert	DDGI1192	<b>90.00</b>	DDGI1198	<b>104.00</b>	DDGI1204	<b>139.00</b>
Noir	DDGI1193	<b>90.00</b>	DDGI1199	<b>104.00</b>	DDGI1205	<b>139.00</b>

### Collecteur "tri sélectif" quadruple

Ouverture calibrée et identification selon le type de déchets.

- **Capacité : 200 litres.**
- Corps en acier galvanisé poudré anti-UV.
- Porte battante à ouverture frontale.
- 4 pieds réglables pour un ajustement simple.
- Seaux intérieurs métal avec poignées : 4 x 48 litres.
- Dim. : L 1150 x l. 325 x H 910 mm.
- Poids : 51 kg.

**Coloris corps : Argent.**

**Trappes fixes avec ouverture :**

- Jaune pour matériaux recyclables.
- Bleu pour papiers.

**Trappes à retour automatique :**

- Noir pour déchets résiduels.
- Rouge pour chiffons.



Réf.	Prix € HT l'unité
DDGI1443	<b>1243.00</b>





## Point de Tri 120/240 litres avec bac roulant

La solution pour le tri des biodéchets à la source. Point de tri destiné aux espaces publics et privés accueillant du public.

- En acier traité anticorrosion et poudré anti UV.
- Coiffe supérieure monobloc.
- Porte en façade avec verrouillage par serrure à claquer de 8 mm.
- Aérations latérales facilitant le séchage et réduisant les mauvaises odeurs.
- Livré avec bac intérieur marron 120 litres avec couvercle.
- Fixation au sol en 4 points.
- Coloris : Anthracite mat.



Capacité (litres)	Dim. L x l. x H (mm)	Coloris	Réf.	Prix € HT l'unité
120	784 x 624 x 1395	Anthracite mat	DDGI1705	1586.00
240	884 x 784 x 1395	Anthracite mat	DDGI1706	1852.00

## Corbeille ARTRI

La solution de tri des déchets optimum en îlot qui allie design et robustesse.

- Capacité de sac : 110 litres.
- À poser ou à fixer.
- Acier poudré anti-UV traité anticorrosion.
- Porte et façade avec plaques transparentes en polycarbonate.
- Plaque anti-nuisibles fournie à installer au fond de la corbeille.
- Verrouillage par serrure à clé triangulaire 8 mm.
- Sérigraphie sur la porte, la façade et sur le chapeau.
- Dim. : L 430 x l.380 x H 1050 mm.
- **DDGI1672** modèle avec cendrier.



Coloris	Marquage	Poids (kg)	Réf.	Prix € HT l'unité
Noir / Bleu	Papiers	36,30	DDGI1669	846.00
Noir / Jaune	Emballages	36,30	DDGI1670	846.00
Noir / Gris	Déchets	36,30	DDGI1671	846.00
Noir / Gris	Déchets	36,50	DDGI1672	925.00

## Collecteur modulaire "tri sélectif"

Système modulaire et extensible pour la collecte et le tri des déchets.

Conteneur, simple, double, triple ou quadruple de 40 et 60 litres.

- Corps en polystyrène antichocs.
- Coloris : Gris RAL 7035.
- Pince pour accrochage des sacs.

### Options :

- Couvercle de couleur en polystyrène antichocs.
- 7 coloris au choix pour identifier votre collecteur suivant les déchets.
- Seau de 40 ou 60 litres en acier galvanisé, avec anses.
- Plateau mobile extensible pour différentes quantités de conteneurs.
- Corps profilé acier revêtu par peinture Epoxy Anti UV.



Composez votre collecteur de tri sélectif selon vos besoins



Désignation	Capacité (litres)	Nbre d'éléments	Dim. L x P x H (mm)	Réf.	Prix € HT l'unité
Conteneur	40	1	250 x 405 x 570	DDGI1157	102.00
Conteneur	40	2	505 x 405 x 570	DDGI1158	136.00
Conteneur	40	3	760 x 405 x 570	DDGI1159	171.00
Conteneur	40	4	1010 x 405 x 570	DDGI1160	205.00
Couvercle	Gris clair			DDGI1165	10.90
Couvercle	Bleu			DDGI1166	10.90
Couvercle	Jaune			DDGI1167	10.90
Couvercle	Vert			DDGI1168	10.90
Couvercle	Marron			DDGI1169	10.90
Couvercle	Anthracite			DDGI1170	10.90
Couvercle	Rouge			DDGI1171	10.90
Seau	intérieur		210 x 300 x 530	DDGI1179	108.00
Plateau	extensible		(510 à 860) x 415 x 110	DDGI1181	214.00

Désignation	Capacité (litres)	Nbre d'éléments	Dim. L x P x H (mm)	Réf.	Prix € HT l'unité
Conteneur	60	1	360 x 405 x 570	DDGI1161	111.00
Conteneur	60	2	710 x 405 x 570	DDGI1162	158.00
Conteneur	60	3	1060 x 405 x 570	DDGI1163	200.00
Conteneur	60	4	1410 x 405 x 570	DDGI1164	251.00
Couvercle	Gris clair			DDGI1172	14.10
Couvercle	Bleu			DDGI1173	14.10
Couvercle	Jaune			DDGI1174	14.10
Couvercle	Vert			DDGI1175	14.10
Couvercle	Marron			DDGI1176	14.10
Couvercle	Anthracite			DDGI1177	14.10
Couvercle	Rouge			DDGI1178	14.10
Seau	intérieur		310 x 300 x 530	DDGI1180	123.00
Plateau	extensible		(1010 à 1040) x 415 x 110	DDGI1182	266.00



# Poubelles - Supports sacs

## Collecteur avec ou sans couvercle

- Capacité de sac : 110 litres.
- Acier poudré anti-UV.
- Maintien du sac par ceinture élastique.
- Fixation murale ou sur poteau.

### Option :

- Plaque de fixation murale.
- Poteau en acier poudré.

Couvercle trappe



DDGI1435



DDGI1324

DDGI1325

DDGI1326

DDGI1327

DDGI1328

DDGI1475

DDGI1433



Coloris	Sans couvercle		Avec couvercle		Couvercle trappe	
	Réf.	Prix € HT l'unité	Réf.	Prix € HT l'unité	Réf.	Prix € HT l'unité
Vert mousse	DDGI1037	75.70	DDGI1324	114.00	DDGI1434	159.00
Bleu	DDGI1249	75.70	DDGI1325	114.00	DDGI1435	159.00
Gris manganèse	DDGI1250	75.70	DDGI1326	114.00	DDGI1436	159.00
Jaune	DDGI1322	75.70	DDGI1327	114.00	DDGI1437	159.00
Vert olive	DDGI1323	75.70	DDGI1328	114.00	DDGI1438	159.00
Rouge signalisation	DDGI1474	75.70	DDGI1475	114.00	DDGI1476	159.00
Galvanisé	DDGI1252	123.00	DDGI1433	176.00	-	-



DDGI1037

DDGI1252

DDGI1037 + option poteau

## Corbeille pivotante - 27 litres

### Installation dans un espace couvert.

- Acier poudré anti-UV.
- Vidage facile par simple basculement.
- Blocage automatique de la corbeille par loquet à ressort.
- Fond perforé pour évacuation des liquides.
- Dim. : L 330 x l. 270 x H 395 mm.
- Fixation murale ou sur poteau à sceller H 985 mm.

### Option :

- Poteau en acier poudré.



DDGI1332

DDGI1331



DDGI1256



Coloris	Dim. L x l. x H (mm)	Réf.	Prix € HT l'unité
Gris manganèse	330 x 270 x 395	DDGI1256	105.00
Gris ciment	330 x 270 x 395	DDGI1331	105.00
Gris métal	330 x 270 x 395	DDGI1332	105.00
Option : Poteau		DDGI1000	59.00

## Support sac sur poteau - 110 litres avec ou sans couvercle

### Antivandalisme : support sac soudé au poteau à fixer au sol.

- Capacité de sac : 110 litres.
- Acier poudré anti-UV.
- Platine renforcée : Ep. 4 mm.
- Fixation au sol en 3 points.
- Maintien du sac par ceinture élastique.
- Dim. socle : Ø 280 x H 990 mm.
- Livré monté.



DDGI1478

DDGI1479

Coloris	Sans couvercle		Avec couvercle	
	Réf.	Prix € HT l'unité	Réf.	Prix € HT l'unité
Vert mousse	DDGI1477	191.00	DDGI1479	241.00
Gris manganèse	DDGI1478	191.00	DDGI1480	241.00

## Entourage pour collecteur

- Capacité de sac poubelle : 110 litres.
- 2 types de lattes : Bois certifié "Classe 4" - traité autoclave, sans entretien. PolyAl - recyclage de briques alimentaires.
- Ceinture porte-lattes et fermeture par sauterelles en inox AISI 304.
- Ouverture en façade pour un vidage facile du sac.
- Fixation murale ou sur poteau.
- Dim. : Ø 470 x H 800 mm.



Fixation murale

DDGI1260

DDGI1558

Poteau DDGI0983 + Entourage DDGI1558

Lattes	Réf.	Prix € HT l'unité
Bois	DDGI1260	338.00
PolyAl	DDGI1558	375.00



## Poteau pour collecteur

- Poteau Ø 50 mm en acier poudré polyester.
- Poteau rond à sceller.
- Poteau sur socle à poser ou fixation au sol 4 points.
- Poteau centré sur socle à poser ou fixation au sol 4 points.
- Poteau centré sur platine ou fixation au sol 3 points.

Poteau	Dim. L x l. x H (mm)	Réf.	Prix € HT l'unité
Rond à sceller	Ø 50 x 1300	DDGI0983	43.70
Sur socle	440 x 450 x 980	DDGI1257	116.00
Centré sur socle	440 x 600 x 980	DDGI1258	127.00
Centré sur platine	Ø 280 x 980	DDGI1259	111.00



DDGI0983

DDGI1257

DDGI1258

DDGI1259



### Support sac Citwin - 2 x 75 litres

Avec ou sans cendrier 3 litres.

Permet de fixer 2 sacs pour la collecte sélective.

- Acier poudré anti UV, traitée anticorrosion.
- Support sac intégré : 2 x 110 litres.
- à poser ou à fixer au sol en 4 points.
- 4 patins en plastique fixés sous le socle.
- Dim. des ouvertures : L 380 x H 160 mm.
- Dim. sans cendrier : L 500 x l. 450 x H 900 mm.
- Dim. avec cendrier : L 550 x l. 450 x H 900 mm.
- Coloris corps : Gris manganèse.



DDGI1246

DDGI1248



DDGI1411

Couvercle	Sans cendrier		Avec cendrier	
	Réf.	Prix € HT l'unité	Réf.	Prix € HT l'unité
Gris / Jaune	DDGI1246	458.00	DDGI1410	586.00
Jaune / Bleu	DDGI1248	458.00	DDGI1411	586.00

### Poubelle de tri mobile - 110 litres

• Capacité de sac : 120 litres.

- En polypropylène recyclé.
- Couvercle rabattable.
- 2 poignées de transport.
- Roues lisses : Ø 50 mm.
- Dim. : L 420 x P 570 x H 880 mm.
- Corps : Noir.

Coloris couvercle :

- Noir, Vert, Bleu, Jaune, Rouge.



Couleur du couvercle	Réf.	Prix € HT l'unité
Noir	DDGI1490	120.00
Vert	DDGI1491	120.00
Bleu	DDGI1492	120.00
Jaune	DDGI1493	120.00
Rouge	DDGI1494	120.00



Existe en capacité 65 et 85 litres.

Consultez votre partenaire D-Direct.

### Poubelle en plastique - 80 litres

• Capacité de sac : 110 litres.

- Plastique polyéthylène haute densité recyclé.
- Couvercle occultant les déchets et contenant les odeurs.
- Couvercle avec système de verrouillage.
- Poignées intégrées.
- Dim. hors tout : Ø 600 x H 670 mm.
- Coloris : Noir.

Vendue par lot de 6 poubelles.



Réf.	Prix € HT l'unité
DDGI1261	29.20

Système de verrouillage du couvercle.

### Poubelle en plastique

Capacité : 50 - 70 et 95 litres.

- En polyéthylène haute densité recyclé.
- Couvercle avec système de verrouillage.
- Poignées ergonomiques.

Option :

- Chariot 5 roues dont 1 avec frein.



DDGI1504



DDGI1505



DDGI1713

Capacité (litres)	Dim. Ø x H (mm)	Poids (kg)	Réf.	Prix € HT l'unité	
50	455 x 505	0,8	DDGI1503	35.10	
70	495 x 585	1	DDGI1504	40.50	
95	495 x 730	1,2	DDGI1505	55.50	
Chariot : Ø 360 x H 85 mm.				DDGI1713	102.00

### Poubelle - 52 litres

Avec ou sans cendrier.

- En plastique polyéthylène recyclé.
- Tête amovible pour mise en place du sac.
- Blocage trappe en position ouverte.
- Sac maintenu par étrier.
- Dim. : Ø 375 x H 890 mm.
- Coloris : Noir.



Sans cendrier



Avec cendrier



Cendrier	Réf.	Prix € HT l'unité
Sans	DDGI1111	209.00
Avec	DDGI1112	219.00

### Poubelle Push avec couvercle à trappe - 45 litres

- Acier poudré anti-UV ou inox.
- Sac maintenu par des étriers.
- Trappe en inox avec retour automatique.
- Dim. : Ø 310 x H 775 mm.



Coloris	Réf.	Prix € HT l'unité
Blanc RAL 9016	DDGI1601	109.00
Jaune RAL 1016	DDGI1604	109.00
Gris clair RAL 9022	DDGI1606	109.00
Gris manganèse	DDGI1657	109.00
Gris olive RAL 7002	DDGI1658	109.00
Inox	DDGI1608	164.00

## Poubelles - Supports sacs

### Corbeille tulipe - 35 litres

**Fixation murale ou sur poteau.**

- Structure en acier anti-UV, anticorrosion.
- Support sac intégré : 1 x 50 litres.
- Fixation murale ou sur poteau par brides fournies.
- Dim. fixation murale : L 545 x l. 310 x H 735 mm.
- Dim. sur poteau : L 545 x l. 350 x H 735 mm.
- Poids : 10 kg.

**Option :** poteau en acier poudré.



Fixation sur poteau



DDGI1399

A partir de  
**248.00** €HT  
l'unité

Coloris	Fixation murale		Fixation sur poteau	
	Réf.	Prix € HT l'unité	Réf.	Prix € HT l'unité
Gris manganèse	DDGI1396	248.00	DDGI1400	318.00
Vert mousse RAL 6005	DDGI1399	248.00	DDGI1403	318.00

### Corbeille tulipe - 60 litres

**À poser ou à fixer, idéale pour les espaces verts.**

- Structure en acier poudré anti-UV, anticorrosion.
- Support sac intégré : 1 x 110 litres.
- Fixation au sol en 3 points.
- Dim. : Ø 530 x H 800 mm.
- Poids : 14 kg.



DDGI1365



DDGI1391



DDGI1366



DDGI1392

Coloris	Réf.	Prix € HT l'unité
Vert olive RAL 6003	DDGI1365	296.00
Vert mousse RAL 6005	DDGI1366	296.00
Gris manganèse	DDGI1391	296.00
Anthracite mat RAL 7016	DDGI1392	296.00



### Corbeille tulipe - 2 x 60 litres

**À poser avec ou sans totem.**

- Structure en acier anti-UV, anticorrosion.
- 2 supports sacs intérieur.
- Fixation au sol en 3 points ou à poser.
- Dim. sans totem : L 845 x l. 535 x H 812 mm.
- Dim. avec totem : L 845 x l. 535 x H 1005 mm.

**Option :** planche de 2 stickers tri sélectif.



DDGI1691

DDGI1696



Coloris	Sans totem		Avec totem	
	Réf.	Prix € HT l'unité	Réf.	Prix € HT l'unité
Vert olive	DDGI1691	480.00	DDGI1692	536.00
Vert mousse	DDGI1693	480.00	DDGI1694	536.00
Gris manganèse	DDGI1695	480.00	DDGI1696	536.00
Anthracite mat	DDGI1697	480.00	DDGI1698	536.00

### Corbeille murale Xerios - 50 litres

- Plastique polypropylène.
  - Décrochement intégral de la cuve.
  - Mécanisme d'ouverture à clé.
  - Plaque en acier permettant l'extinction des cigarettes.
  - Dim. : L 430 x l. 340 x H 780 mm.
  - Fixation murale en 4 points ou sur poteau.
- Option :** poteau en acier poudré anti UV.



DDGI1052

Coloris cuve	Coloris tête	Réf.	Prix € HT l'unité
Vert	Vert	DDGI1052	119.00
Gris	Vert	DDGI1239	119.00
Vert	Gris	DDGI1240	119.00
Gris	Gris	DDGI1241	119.00

### Distributeur sacs hygiène canine

**Mural ou sur poteau à enfouir.**

- Acier poudré anti-UV, anticorrosion.
  - Contenance : 500 sacs.
  - Serrure à clé.
  - Coloris : Gris manganèse.
- Options :**
- Lot de 500 sacs-gants (liasse).
  - Support corbeilles sur demande.



DDGI1369



Autres coloris sur demande.

Distributeur	Dim. L x l. x H (mm)	Réf.	Prix € HT l'unité
Mural	255 x 125 x 400	DDGI1369	119.00
Sur poteau	315 x 175 x 2280	DDGI1370	300.00
Lot 500 sacs		DDGI1371	43.40



Sacs-gants

DDGI1370

### Distributeur sacs hygiène canine

**Mural ou sur poteau à enfouir.**

- Acier poudré anti-UV.
  - Contenance : 2 x 200 sacs.
  - Serrure à clé.
  - Coloris : Vert mousse.
- Options :**
- Lot de 2000 sacs à bretelles (rouleau).
  - Support corbeilles sur demande.



DDGI1393



Distributeur	Dim. L x l. x H (mm)	Réf.	Prix € HT l'unité
Mural	255 x 125 x 400	DDGI1393	185.00
Sur poteau	315 x 175 x 2280	DDGI1394	370.00
Lot 2000 sacs		DDGI1395	74.30



Sacs à bretelles

DDGI1394

### Corbeille acier bois 50 litres

**Basculante pour un meilleur vidage et couvercle anti-pluie.**

- Bois lasuré en finition brute, chêne clair ou acajou, Ep. 22 mm.
- Structure en tube d'acier peint sur zinc.
- Dim. : L 502 x l. 344 x H 953 mm.
- Couleurs de la structure :
- Fixation par scellement.
- Poids : 24 kg.



Structure sur platines et cendrier en option sur demande.  
Modèle disponible en version plastique recyclé.  
Consultez votre partenaire D-Direct.

Finition	Réf.	Prix € HT l'unité
Chêne clair	DDJF1190	884.00
Acajou	DDJF1191	884.00





### Corbeille anti-nuisibles Cybel - 110 litres

**Anti-nuisibles** : grâce à ses 4 façades transparentes en polycarbonate résistantes au choc et évitant l'extraction du sac. **A poser ou à fixer au sol, avec ou sans cendrier.**

- Acier poudré anti-UV traité anticorrosion.
- Grille écrase-mégots en inox brossé AISI 304.
- Fixation au sol en 3 points ou à poser.
- Verrouillage par serrure à cliquet et anti-nuisible.
- Etriers en inox.
- Dim. : L 413 x l. 400 x H 1050 mm.




Plaque de fond anti-nuisibles

Coloris corps / façades	Sans cendrier		Avec cendrier	
	Réf.	Prix € HT l'unité	Réf.	Prix € HT l'unité
Anthracite / Anthracite	DDGI1563	860.00	DDGI1569	967.00
Effet corten / Effet corten	DDGI1568	860.00	DDGI1574	967.00

### Corbeille Arkéa Etik - 60 litres

**Avec ou sans cendrier 3 litres.**

- **Corbeille sur pieds : 60 litres.**
- **Capacité de sac poubelle : 110 litres.**
- Structure en acier traité anticorrosion poudré anti-UV.
- Lattes : PolyAl - recyclage de briques alimentaires.
- Système de verrouillage discret sans clé.
- Ouverture réduite pour limiter l'introduction d'objets volumineux.
- Vidage facile avec façade basculante.
- Fixation en 4 points au sol.
- Coloris : Gris manganèse.



Vidage facile avec façade basculante



DDGI1551

Cendrier	Dim. L x P x H (mm)	Poids (kg)	Réf.	Prix € HT l'unité
Sans	528 x 272 x 1015	24,46	DDGI1529	460.00
Avec	578 x 272 x 1015	26,3	DDGI1551	589.00

### Corbeille bois Arkéa - 2 x 60 litres

**Idéale pour le tri-sélectif. Avec ou sans cendrier 3 litres. Ouverture et vidage par basculement de la cuve vers l'avant.**

- Structure en acier traité anticorrosion poudré anti-UV.
- Lattes : bois traitées autoclave sur cuve acier ou PolyAl - recyclage de briques alimentaires.
- Chapeau protège pluie en acier.
- Support sac intégré.
- Etriers mobiles pour support sac plastique 110 litres.
- Fixation au sol en 4 points.
- Coloris corps : Gris manganèse.
- Coloris étriers : Gris ciment / Jaune.



DDGI1498

DDGI1415

Cendrier	Dim. L x P x H (mm)	Lattes bois			Lattes PolyAl		
		Poids (kg)	Réf.	Prix € HT l'unité	Poids (kg)	Réf.	Prix € HT l'unité
Sans	528 x 465 x 1015	25	DDGI1412	668.00	25	DDGI1497	620.00
Avec	578 x 465 x 1015	27	DDGI1415	759.00	31,8	DDGI1500	701.00

### Corbeille Eden Etik - 110 litres

**À poser ou à fixer au sol, avec ou sans cendrier.**

- Structure et couvercle en acier traité anticorrosion poudré anti-UV.
- Lattes : PolyAl - recyclage de briques alimentaires.
- Grille écrase mégots en inox brossé AISI 304.
- Système de verrouillage sans clé.
- Dim. : L 425 x P 425 x H 990 mm.
- Coloris : Gris manganèse.



DDGI1496

Cendrier	Réf.	Prix € HT l'unité
Sans	DDGI1495	759.00
Avec	DDGI1496	864.00



DDGI1495

### Corbeille Zéno - 40 et 60 litres

**À poser ou à fixer, idéale pour le tri-sélectif.**

- Structure et tête en acier poudré anti-UV, anticorrosion.
- Lattes en bois : Ep. 20 mm ou PolyAl - recyclage de briques alimentaires.
- Seau intérieur en acier galvanisé avec 2 poignées et 1 anse.
- Serrure à clé triangulaire.
- 2 ouvertures frontales réduites limitant l'introduction d'objets volumineux.

**Coloris :**

- Lattes : Bois ou PolyAl.
- Couvercle : Gris manganèse, Jaune ou Bleu.

A partir de  
**265.00** €HT  
l'unité



Serrure à clé triangulaire.



Seau acier galvanisé.

Capacité (litres)	Coloris couvercle	Dim. Ø x H (mm)	Lattes bois		Lattes PolyAl	
			Réf.	Prix € HT l'unité	Réf.	Prix € HT l'unité
40	Gris manganèse	400 x 800	DDGI1244	265.00	DDGI1556	304.00
60	Gris manganèse	400 x 1000	DDGI1245	378.00	DDGI1557	457.00
40	Jaune	400 x 800	DDGI1701	265.00	DDGI1552	304.00
60	Jaune	400 x 1000	DDGI1702	378.00	DDGI1553	457.00
40	Bleu	400 x 800	DDGI1703	265.00	DDGI1554	304.00
60	Bleu	400 x 1000	DDGI1704	378.00	DDGI1555	457.00

### Corbeille Zéno Extreme - 80 litres

**À poser ou à fixer au sol.**

- Structure galvanisée à chaud et tête acier traité anticorrosion poudré anti-UV.
- Lattes en aluminium poudré.
- Facilité de mise en place et de retrait du sac grâce au support sac en inox.
- Serrure à clé triangulaire.
- Couvercle 2 ouvertures.
- Fixation au sol possible en 3 points (antivandalisme).

**Option :**

- Seau intérieur en acier galvanisé.



Désignation	Dim. Ø x H (mm)	Réf.	Prix € HT l'unité
Corbeille	431 x 1000	DDGI1621	745.00
Seau	315 x 750	DDGI1622	89.70

## Presse à balles verticale

Pour réduire le volume de tous vos déchets : cartons, films plastiques, papiers, mousses...

• Force de compactage : de 40 à 548 kN.



Forfait installation et mise en service sur site.  
Déchargement à la charge du client ou option avec le fournisseur.  
Consultez votre partenaire D-Direct.

### INFO

#### Pourquoi une presse à balles ?

**Vous gagnez du temps :** le compactage à la source réduit le nombre de manipulation des déchets au sein de l'entreprise.

**Vous générez des économies :** la mise en balle réduit les coûts de transport par rapport aux bennes ouvertes ou aux compacteurs. En triant à la source les matières valorisables (cartons, plastique, papiers...), vous diminuez le coût du traitement des D.I.B. Les déchets triés et mis en balles sont considérés comme des matières premières négociables. Vous profitez directement de l'évolution des cours. Vous gagnez de la place : la mise en place est très facile et ne nécessite que peu d'espace au sol. La réduction de volume qu'offre le compactage avec une presse à balles (jusqu'à 10 fois par rapport au volume initial) permet de stocker les déchets proprement, et de plus en limitant les éventuels risques d'incendie.

**Le coût de fonctionnement :** (location et enlèvement) des systèmes axés sur la collecte en bennes ouvertes, ou compacteurs, est variable dans le temps. Le coût réel est dépendant du volume et des rotations, de plus, le déchet collecté en benne ou en compacteur est considéré comme du vrac. Vous supportez directement le coût du traitement (tri et élimination des déchets ultimes).



Force de compactage (kN)	Ouverture de chargement L x H (mm)	Taille maxi des balles L x P x H (mm)	Poids maxi d'une balle (kg)	Porte	Niveau sonore (db)	Dim. hors tout L x P x H (mm)	Moteur (kW)	Tension (V)	Poids (kg)	Réf.	Prix € HT l'unité
40	700 x 470	700 x 500 x 600	60	Double battant	64,3	888 x 787 x 1922	1,1	230	290	DDGG0773	5 105.00
120	800 x 495	800 x 600 x 600	100	Double battant	59,6	1190 x 815 x 1980	3	3 x 400	540	DDGG0774	8 345.00
250	1195 x 540	1200 x 780 x 700	280	Coulissante	62,5	1700 x 1248 x 2370	4	3 x 400	1210	DDGG0775	15 385.00
594	1195 x 650	1200 x 780 x 1200	480	Coulissante	62,9	1797 x 1247 x 2985	4	3 x 400	2030	DDGG0776	20 975.00
594	1195 x 650	1200 x 1100 x 1200	550	Coulissante	62,9	1780 x 1568 x 2985	4	3 x 400	2427	DDGG0777	22 695.00

## Presse à fûts

Pour fûts en tôle légère ou renforcée.

• Force de compactage : 270 kN.

- Jusqu'à 50 fûts à l'heure.
- Plateau de compactage avec pointes de perforation des fûts.
- Bac de récupération des liquides résiduels.
- Construction fermée de tous les côtés.
- Porte avec fenêtre empêchant la pollution du local et garantissant la sécurité.
- Système électro-hydraulique facile d'entretien.
- Clavier tactile avec affichage lumineux.
- Tension : 400 V.
- Dim. : L 1168 x P 960 x H 2892 mm.
- Poids : 970 kg.



Réf. **Prix € HT l'unité**  
DDGG0778 **12 020.00**



Forfait installation et mise en service sur site.  
Consultez votre partenaire D-Direct.



# Collectivités

**5600** €HT  
l'unité



## Abri vélos sécurisé

S'installe sur une place de parking (de largeur 2,5 m).

Pour 6 cycles par élément ou 3 cycles et 2 scooters.

Porte sécurisée avec serrure à digicode mécanique.

- Structure en tube Ø 30 mm galvanisé.
- Barreaudage en tube Ø 25 mm galvanisé.
- Toit en polycarbonate alvéolaire, Ep. 6 mm.
- Tôle acier zinguée peinte en Gris anthracite pour les joues de côté et pour les portes.
- Protection contre la rouille.
- Dim. hors tout : L 2260 x P 2500 x H 2360 mm.
- **Livré démonté.**



Réf.

Prix € HT  
l'unité

DDJF1647

5 600.00

## Découvrez toutes nos références du secteur :

Mobilier, vestiaires et casiers p. 376  
Vitrines et présentoirs p. 389  
Destructeurs de documents p. 393  
Vitrines et tableaux d'affichage p. 394  
Horloges - Pointeuses p. 397  
Tapis d'accueil et de propreté p. 398

Chauffage et climatisation p. 400  
Mobilier électoral p. 402  
Équipement PMR p. 403  
Marquage industriel p. 404  
Miroirs de sécurité p. 406  
Ralentisseurs - Protège câbles p. 408

Barrières de sécurité p. 410  
Signalisation et balisage p. 414  
Supports cycles et mobilier urbain p. 422  
Abrs extérieurs p. 426  
Matériel de déneigement p. 429  
Aménagement de véhicules p. 432

**375**

## Mobilier pour collectivités

### Bureau multi-usages

- Plateau : Ep. 18 mm, chant PVC de 2 mm.
- Piétement : tube carré de 30 x 30 mm.
- Caisson fixe : 1 tiroir + 1 tiroir pour dossiers suspendus.
- Fermeture centralisée à clé.
- Coloris : Gris RAL 7035.



**D** Autres configurations et coloris Ivoire disponibles. Consultez votre partenaire D-DIRECT.

Dim. L x P x H (mm)	Réf.	Prix € HT l'unité	Dont EC
1400 x 800 x 750	DDJI0903	516.00	9.36
1600 x 800 x 750	DDJI0904	543.00	10.08

### Bureau droit

- Plateau mélaminé Ep. 18 mm, chant PVC de 2 mm.
  - Piétement en "O", tube en acier carré 30 x 30 mm.
  - Cadre sous plateau 40 x 20 mm, pré-fixé pour montage rapide.
  - Vérins de réglage, course 12 mm.
  - Coloris : Blanc / Chêne blanchi ou Anthracite / Noyer.
- Option :**
- Tiroir suspendu.



**D** Existe en version avec retour droite ou gauche. Consultez votre partenaire D-Direct.

Dim. L x P x H (mm)	Blanc / Chêne blanchi			Anthracite / Noyer		
	Réf.	Prix € HT l'unité	Dont EC	Réf.	Prix € HT l'unité	Dont EC
1400 x 800 x 750	DDJI1628	315.00	4.14	DDJI1631	315.00	4.14
1600 x 800 x 750	DDJI1629	348.00	4.41	DDJI1632	348.00	4.41
1800 x 800 x 750	DDJI1630	375.00	4.95	DDJI1633	375.00	4.95

### Table multi-usages

**Utilisation : en atelier, réfectoire ou réunion.**

- Cadre métal.
- Plateau mélaminé : Ep. 18 mm, chant PVC de 2 mm.
- Piétement à monter.
- Coloris : Ivoire RAL 1013.



Dim. L x P x H (mm)	Réf.	Prix € HT l'unité	Dont EC
1200 x 700 x 740	DDJC0314	217.00	3.19
1600 x 700 x 740	DDJC0360	240.00	4.37

### Armoire pour smartphones

**Idéale pour l'accès à des zones réglementées ou de réunion pour des raisons de sécurité, de confidentialité.**

- **Modèles : 2 x 5 cases ou 4 x 5 cases.**
- Corps monobloc en tôle d'acier et portes Ep. 20/10ème.
- Fermeture individuelle 1 point des cases par serrure à clé, autres types de fermeture nous consulter.
- Dim. d'une case : L 190 x P 185 x H 117/145 mm.
- Trous à l'arrière de l'armoire pour fixation murale.
- Coloris : unicolore Gris, autres coloris nous consulter.



Tapis dans chaque case

**D** Autres nombres de cases, consultez votre partenaire D-Direct.



Nbre de cases	Dim. L x P x H (mm)	Réf.	Prix € HT l'unité	Dont EC
2 x 5	390 x 200 x 780	DDJI1408	995.00	1.30
4 x 5	750 x 200 x 780	DDJI1409	1 832.00	1.50

### Armoire mobile pour ordinateurs portables

**Particulièrement adaptée aux salles informatiques dans le milieu scolaire, à la formation ou en entreprise.**

**Chaque case est munie d'une prise électrique afin de recharger ordinateurs, tablettes, téléphones...**

- **Modèles : 1 x 10 cases, 2 x 8 cases ou 2 x 10 cases.**
- Corps monobloc en tôle d'acier 10/10ème, portes 8/10ème.
- Fermeture 2 points par poignée serrure à clé.
- Plateau mélaminé Gris : Ep. 18 mm.
- 4 roulettes pivotantes Ø 100 mm, dont 2 à frein.
- 2 poignées latérales.
- Pour portable maxi : L 470 x P 340 x H 90 mm.
- Orifices d'aération.
- Prise électrique dans chaque case.
- Interrupteur général.
- Protection : IP 20.
- Fusibles de protection contre les surtensions.
- Puissance maxi : 3500 W.
- Alimentation : 220 V.

**Coloris :**

- Corps : Gris RAL 7035.
- Portes : 16 couleurs RAL disponibles, nous consulter.

Nbre de cases	Dim. L x P x H (mm)	Réf.	Prix € HT l'unité	Dont EC
1 x 10	530 x 500 x 1250	DDJI1529	1 739.00	1.90
2 x 8	920 x 500 x 1060	DDJI1406	2 938.00	3.30
2 x 10	920 x 500 x 1250	DDJI1407	2 762.00	3.85
2 x 13	920 x 500 x 1540	DDJI1571	3 027.00	4.00
3 x 10	1310 x 500 x 1250	DDJI1572	3 530.00	4.25



Prise dans chaque case





## Table modulaire

**3 formes : rectangulaire, trapézoïdale, demi-lune.**

- Plateau mélaminé : Ep. 18 mm, chant PVC de 2 mm.
- Structure : tube section carrée 30 x 30 mm.
- Piètement avec vérins de réglage : tube carré de 30 x 30 mm.
- Coloris plateau : Hêtre / structure : Noire.
- **Conditionnée par 2 tables.**
- **Autres conditionnements sur demande.**



Forme	Dim. L x P x H (mm)	Cdt par	Réf.	Prix € HT l'unité	Dont EC
Rectangulaire	1200 x 600 x 750	2	DDJC0325	<b>185.00</b>	2.76
Rectangulaire	1600 x 800 x 750	2	DDJC0548	<b>204.00</b>	4.22
Rectangulaire	1800 x 800 x 750	2	DDJC0549	<b>224.00</b>	4.77
Trapézoïdale	1200 x 520 x 750	2	DDJC0326	<b>183.00</b>	2.21
Demi-lune	1200 x 600 x 750	2	DDJC0327	<b>183.00</b>	2.26



Rectangulaire



Demi-lune



Trapézoïdale



Autres coloris de plateaux sur demande.  
Consultez votre partenaire D-DIRECT.

## Table multi-usages pliante

**Table multi-usages : pour réfectoires, salles de formation...**

- Cadre et pieds en tube carré de 30 x 30 mm.
- Plateau mélaminé Ep. 18 mm, avec chant PVC de 3 mm.

**Coloris :**

- Plateau et piètement : Gris.
- Plateau Hêtre et piètement Noir.



Dim. L x P x H (mm)	Coloris	Réf.	Prix € HT l'unité	Dont EC
1400 x 800 x 720	Gris / Gris	DDJC0572	<b>473.00</b>	5.29
1400 x 800 x 720	Hêtre / Noir	DDJC0573	<b>473.00</b>	5.29
1600 x 800 x 720	Gris / Gris	DDJC0335	<b>491.00</b>	5.68
1600 x 800 x 720	Hêtre / Noir	DDJC0560	<b>491.00</b>	5.68


## Table pliante rectangulaire

**Pour un usage intérieur / extérieur.**

- Charge maxi : 200 kg.
- Polyéthylène haute densité, traité anti-UV.
- Plateau : Ep. 45 mm.
- Cadre en acier avec équerres de renfort.
- Piètement tube Ø 28 mm. avec patins caoutchouc.
- Coloris : Gris clair.

**Conditionnée par 2 tables.**

**Autres conditionnements sur demande.**



Dim. L x P x H (mm)	Cdt par	Réf.	Prix € HT l'unité	Dont EC
1520 x 760 x 740	2	DDJC0564	<b>177.00</b>	2.57
1830 x 760 x 740	2	DDJC0428	<b>193.00</b>	2.97

## Mange debout

**Table contemporaine et chic, elle crée un espace convivial pour vos cafétérias.**

**Idéal pour les espaces machines à café.**

- Plateau HPL stratifié Chêne Ep. 24 mm.
- Usage intensif.
- Piètement rond acier laqué Noir.
- Dim. : Ø 700 x H 1100 mm.



Existe aussi en plateau FENIX Noir.  
Consultez votre partenaire D-DIRECT.

Réf.	Prix € HT l'unité	Dont EC
DDJC0616	<b>562.00</b>	4.14



Autres coloris de plateaux sur demande.  
Consultez votre partenaire D-DIRECT.

Dim. L x l. x H (mm)	Réf.	Prix € HT l'unité	Dont EC
800 x 800 x 750	DDJC0541	<b>210.00</b>	2.57
1200 x 800 x 750	DDJC0542	<b>229.00</b>	3.29
1400 x 800 x 750	DDJC0543	<b>239.00</b>	3.98
1600 x 800 x 750	DDJC0544	<b>251.00</b>	4.22
1800 x 800 x 750	DDJC0545	<b>277.00</b>	4.77
2000 x 800 x 750	DDJC0546	<b>296.00</b>	5.03

A partir de

**210.00** €HT  
l'unité



## Mobilier pour collectivités

### Chaise coquille empilable

- Coque en plastique moulée.
- Piétement tube : époxy Noir ou chromé.
- Dim. : L 495 x P 530 x H 760 mm.
- H assise : 460 mm.
- Largeur d'assise : 460 mm.
- Coloris : Rouge, Beige, Gris, Noir, Bleu et Bleu roy.
- Conditionnée par 4 chaises.

A partir de

**64.00** €HT

l'unité par 4



**D** Existe en version coque non-feu (M2).  
Avec ou sans système d'accrochage.  
Consultez votre partenaire D-Direct.

Coloris	PIÉTEMENT : ÉPOXY NOIR			PIÉTEMENT : CHROMÉ		
	Réf.	Prix € HT l'unité	Dont EC	Réf.	Prix € HT l'unité	Dont EC
Rouge	DDJC0460	64.00	0.57	DDJC0466	66.00	0.57
Beige	DDJC0462	64.00	0.57	DDJC0468	66.00	0.57
Gris	DDJC0463	64.00	0.57	DDJC0469	66.00	0.57
Noir	DDJC0464	64.00	0.57	DDJC0470	66.00	0.57
Bleu	DDJC0465	64.00	0.57	DDJC0471	66.00	0.57
Bleu roy	DDJC0642	64.00	0.57	DDJC0643	66.00	0.57

### Chaise empilable bois

- Charge maxi : 100 kg.
- Assise et dossier en multiplis hêtre Ep. : 10 mm.
- Structure tubulaire profilée époxy Noir.
- Tubes de renfort transversaux Ø 18 mm.
- Patins antidérapants avec butée d'empilement.
- H assise : 470 mm.
- Dim. : L 540 x P 530 x H 820 mm.
- Poids : 4,6 kg.
- Coloris : Bois vernis naturel.
- Conditionnée par 4 chaises.



Réf.	Prix € HT l'unité	Dont EC
DDJC0481	128.00	0.87

### Chaise sur poutre

#### Chaise sur poutre 2, 3 ou 4 places :

- Assise et dossier en métal perforé.
- Piétement époxy anti-rayures.
- Coloris vernis alu.
- Poutre en métal Gris.
- H assise : 695 mm, H dossier : 350 mm.



DDJC0632



DDJC0633



DDJC0634



Une tablette peut remplacer une assise.  
Disponible en poutre 5 places.  
Consultez votre partenaire D-Direct.

Poutre 2 assises métal perforé Dim. : L 1270 x P 410 x H 1045 mm				Poutre 3 assises métal perforé Dim. : L 1880 x P 410 x H 1045 mm				Poutre 4 assises métal perforé Dim. : L 2460 x P 410 x H 1045 mm			
Poids (kg)	Réf.	Prix € HT l'unité	Dont Ec	Poids (kg)	Réf.	Prix € HT l'unité	Dont Ec	Poids (kg)	Réf.	Prix € HT l'unité	Dont Ec
19,2	DDJC0632	503.00	0.96	26,4	DDJC0633	665.00	1.32	34	DDJC0634	812.00	1.70

### Diable porte-chaises

- Charge maxi : 50 kg = 20 chaises.
- Chassis monobloc tubulaire : Ø 25 mm.
- Dim. : L 480 x P 460 x H 1200 mm.
- Roues bandage caoutchouc Ø 200 mm.



Réf.	Prix € HT l'unité	Dont EC
DDAA0298	405.00	0.25

### Tabouret empilable

#### Pour collectivités, vestiaires, chantiers.

- Assise en multiplis hêtre Ø 350 mm.
- Structure tubulaire époxy Noir.
- Patins antidérapants.
- H assise : 485 mm.
- Dim. : L 350 x P 350 x H 485 mm.
- Poids : 3 kg.
- Coloris : Bois vernis naturel.

**Conditionné par 5 tabourets.**



Réf.	Prix € HT l'unité	Dont EC
DDJC0317	64.00	0.57

### Chaise empilable

#### Pour collectivités, vestiaires, chantiers.

- Assise et dossier en multiplis hêtre Ep. 9 mm.
- Structure tubulaire époxy Noir.
- Patins antidérapants avec gaine de protection à l'empilement.
- H assise : 470 mm.
- Dim. : L 425 x P 515 x H 810 mm.
- Poids : 4,1 kg.
- Coloris : Bois vernis naturel.
- Conditionnée par 5 chaises.



Réf.	Prix € HT l'unité	Dont EC
DDJC0318	76.00	0.78



## Chaise pliante

- Charge maxi : 100 kg.
- Ossature en acier rond Ø 22 mm.
- Dossier incurvé en plastique Noir.
- H assise : 460 mm.
- Coloris : Noir.
- Conditionnée par 5 chaises.
- Autres conditionnements sur demande.



Assise	Dim. L x P x H (mm)	Cdt par	Réf.	Prix € HT l'unité	Dont EC
Simili	450 x 515 x 795	5	DDJC0649	76.00	0.82
Tissu	450 x 515 x 795	5	DDJC0650	76.00	0.82

## Chaise haute

- Coque incurvée en polypropylène avec motif à losange.
- Repose-pieds en acier Noir.
- 4 pieds fuselés en hêtre massif verni mat.
- Pieds (à monter) équipés de patins de protection antidérapants.
- H assise : 690 mm.
- H repose-pieds : 235 mm.
- Dim. : L 445 x P 490 x H 1030 mm.
- Coloris de la coque : Taupe ou Corail.
- Coloris sur demande : Blanc, Vert, Bleu et Noir.
- Conditionnée par 2 chaises.



Coloris	Réf.	Prix € HT l'unité	Dont EC
Corail	DDJC0615	202.00	1.47
Taupe	DDJC0637	202.00	1.47

## Chaise empilable tissu

- Charge maxi : 100 kg.
- Assise bois garnie de mousse et tissu Ep. : 30 mm (22 kg/m³).
- Structure tubulaire profilée époxy Noir.
- Tubes de renfort transversaux Ø 18 mm.
- Patins antidérapants avec butée d'empilement.
- H assise : 490 mm.
- Dim. : L 545 x P 600 x H 800 mm.
- Poids : 5,4 kg.
- Coloris : Bleu, Noir, Rouge ou Gris.
- Conditionnée par 4 chaises.

Coloris	Réf.	Prix € HT l'unité	Dont EC
Bleu	DDJC0489	89.00	1.03
Rouge	DDJC0490	89.00	1.03
Noir	DDJC0491	89.00	1.03
Gris	DDJC0492	89.00	1.03



## Chaise pliante

Pour un usage intérieur / extérieur.

- Charge maxi : 170 kg.
- Polyéthylène haute densité, traité anti-UV.
- Assise Ep. 40 mm et dossier Ep. 30 mm galbés.
- Piètement tube Ø 28 mm. avec patins caoutchouc.
- Dim. : L 470 x P 580 x H 960 mm.
- Coloris : Gris clair.
- Conditionnée par 5 chaises.
- Autres conditionnements sur demande.

Cdt par	Réf.	Prix € HT l'unité	Dont EC
5	DDJC0429	80.00	1.10



## Chaise haute

Élégance et confort.

Ce siège est adapté aux cafétérias, espaces de réunions.

- Coque aux lignes épurées et légèrement enveloppante.
- Assise et dossier garnis de mousse.
- Revêtement en tissu Gris anthracite.
- Piètement traîneau en tube d'acier chromé avec repose-pieds.
- Pieds équipés de patins de protection et antidérapants.
- H assise : 780 mm.
- H repose-pieds : 350 mm.
- Conditionnée par 2 chaises.

Coloris	Dim. L x P x H (mm)	Réf.	Prix € HT l'unité	Dont EC
Anthracite / Noir	490 x 500 x 960	DDJC0618	238.00	1.93



## Table haute

Cette table apporte une dose de modernité, de convivialité aux rencontres entre collaborateurs. Idéale pour des espaces de réunion, détente ou cafétéria. Ses dimensions offrent 6 à 8 places.

- Plateau Blanc mélaminé Ep. 25 mm.
- Piètement Frêne massif laqué et teinté avec vérins de réglage.
- Dim. : L 1600 x P 700 x H 1050 mm.
- Poids : 37,2 kg.

Réf.	Prix € HT l'unité	Dont EC
DDJC0617	1 330.00	7.07



## Mobilier pour collectivités

### Banc pliant

Pour collectivités, vestiaires, chantiers.

- Assise en bois massif, Ep. 25 mm, 2 couches de vernis lasuré.
- Bords chanfreinés.
- Piétements métalliques.
- Platine de verrouillage.
- Coloris piétement : époxy laqué Marron.
- **Conditionné par 4 bancs.**
- **Autres conditionnements sur demande.**

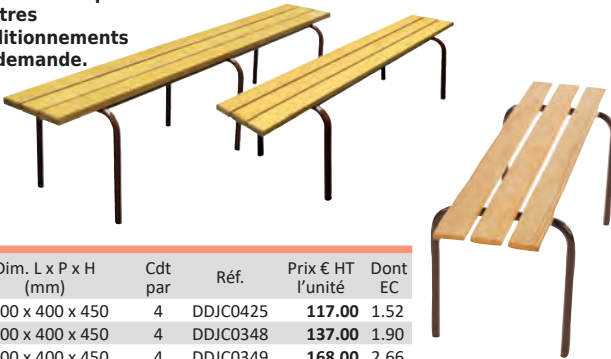


Dim. L x P x H (mm)	Cdt par	Réf.	Prix € HT l'unité	Dont EC
1600 x 250 x 470	4	DDJC0320	135.00	1.52
2000 x 250 x 470	4	DDJC0321	142.00	1.71

### Banc empilable

Pour collectivités, vestiaires, chantiers.

- Structure en tube d'acier Ø 25 mm, époxy laquée Marron.
- 3 lattes en bois massif vernis Ep. 27 mm.
- Patins antidérapants.
- H assise : 450 mm.
- P assise : 265 mm.
- **Conditionné par 4 bancs.**
- **Autres conditionnements sur demande.**



Dim. L x P x H (mm)	Cdt par	Réf.	Prix € HT l'unité	Dont EC
1200 x 400 x 450	4	DDJC0425	117.00	1.52
1600 x 400 x 450	4	DDJC0348	137.00	1.90
2000 x 400 x 450	4	DDJC0349	168.00	2.66

### Banc vestiaire simple face

Banc simple face + patères.

- Assise de 3 lattes en bois massif verni, Ep. : 27 mm.
- Structure en tube d'acier 40 x 20 mm.
- Pieds tube carré en acier 30 x 30 mm équipés de vérins de réglage.
- 4 à 8 patères double tête en métal Gris 7035 (Ep. 30/10e) par face.
- Coloris structure : Gris RAL 7035.
- En option : connecteurs pour solidariser les bancs simple face ou les fixer au mur.
- **Livré à assembler.**



Modèle	Nbre de places	Nbre de patères	Dim. L x P x H (mm)	Réf.	Prix € HT l'unité	Dont EC
Sans porte-sac	2	4	1200 x 380 x 1900	DDJC0619	440.00	3.80
Sans porte-sac	3	6	1600 x 380 x 1900	DDJC0620	494.00	4.56
Sans porte-sac	4	8	2000 x 380 x 1900	DDJC0621	616.00	5.70
Avec porte-sac	2	4	1200 x 380 x 1925	DDJC0625	511.00	4.56
Avec porte-sac	3	6	1600 x 380 x 1925	DDJC0626	588.00	5.70
Avec porte-sac	4	8	2000 x 380 x 1925	DDJC0627	710.00	7.22

### Banc pliant

Pour un usage intérieur / extérieur.

- Polyéthylène haute densité, traité anti-UV.
- Assise : Ep. 45 mm.
- Cadre en acier avec équerres de renfort.
- Piétement tube Ø 22 mm. avec patins caoutchouc.
- Dim. : L 1830 x P 280 x H 435 mm.
- Dim. pliée : L 915 x P 90 x H 280 mm.
- Coloris : Gris clair.
- **Conditionné par 4 bancs.**
- **Autres conditionnements sur demande.**



Cdt par	Réf.	Prix € HT l'unité	Dont EC
4	DDJC0430	118.00	1.76

### Porte-vêtements mural

Juxtaposable à l'infini.

- Lisse en acier composé de 6 ou 10 patères.
- Distance entre chaque crochets : 145 mm.
- Dim. : L 900 ou 1450 x P 60 x H 140 mm.
- Coloris : Blanc, Bleu, Rouge ou Jaune.



Coloris	6 patères		10 patères	
	Réf.	Prix € HT l'unité	Réf.	Prix € HT l'unité
Blanc	DDJC0644	85.00	DDJC0440	93.00
Bleu	DDJC0645	85.00	DDJC0441	93.00
Rouge	DDJC0646	85.00	DDJC0442	93.00
Jaune	DDJC0647	85.00	DDJC0443	93.00

### Banc vestiaire double face

Banc double face + patères.

- Assise de 3 lattes en bois massif verni, Ep. : 27 mm.
- Structure en tube d'acier 40 x 20 mm.
- Pieds tube carré en acier 30 x 30 mm équipés de vérins de réglage.
- 4 à 8 patères double tête en métal Gris 7035 (Ep. 30/10e) par face.
- Coloris structure : Gris RAL 7035.
- En option : connecteurs pour solidariser les bancs double face ou les fixer au mur.
- **Livré à assembler.**



Modèle	Nbre de places	Nbre de patères	Dim. L x P x H (mm)	Réf.	Prix € HT l'unité	Dont EC
Sans porte-sac	2	8	1200 x 760 x 1900	DDJC0622	818.00	7.60
Sans porte-sac	3	12	1600 x 760 x 1900	DDJC0623	935.00	9.12
Sans porte-sac	4	16	2000 x 760 x 1900	DDJC0624	1 207.00	11.40
Avec porte-sac	2	8	1200 x 760 x 1925	DDJC0628	974.00	9.12
Avec porte-sac	3	12	1600 x 760 x 1925	DDJC0629	1 143.00	11.40
Avec porte-sac	4	16	2000 x 760 x 1925	DDJC0630	1 416.00	14.44



## Banc indépendant pour vestiaire

Avec ou sans grille porte-chaussures.

- Structure en tube d'acier : 30 x 30 mm, Gris Noir RAL 7021.
- Assise en bois de hêtre naturel, arrondie de tous les côtés.
- Patins réglables pour une mise à niveau.
- Coloris : structure RAL 7021, lattes Hêtre naturel.
- Livré entièrement prémonté.

Autres coloris de structure et d'assise en plastique sur demande.



Grille porte chaussures	Dim. L x P x H (mm)	Réf.	Prix € HT l'unité	Dont EC
Sans	1000 x 353 x 420	DDJC0587	378.00	0.53
Sans	1500 x 353 x 420	DDJC0588	451.00	0.84
Sans	1960 x 353 x 420	DDJC0589	547.00	0.77
Avec	1000 x 353 x 420	DDJC0590	429.00	0.67
Avec	1500 x 353 x 420	DDJC0591	516.00	0.88
Avec	1960 x 353 x 420	DDJC0592	633.00	1.22

A partir de

**378.00** €HT  
l'unité



Assise en plastique sur demande.

## Banc indépendant pour vestiaire

Simple ou double face.

Avec ou sans grille porte-chaussures.

- Structure en tube d'acier : 30 x 30 mm, Gris Noir RAL 7021.
- Assise et dossier en bois de hêtre naturel.
- Patins réglables pour une mise à niveau.
- Coloris : structure RAL 7021, lattes Hêtre naturel.
- Livré entièrement prémonté.

Autres coloris de structure et d'assise en plastique sur demande.



Modèle	Grille porte chaussures	Dim. L x P x H (mm)	Nbre de patères	Réf.	Prix € HT l'unité	Dont EC
Simple face	Sans	1000 x 403 x 1710	4	DDJC0593	620.00	0.69
Simple face	Sans	1500 x 403 x 1710	6	DDJC0594	765.00	1.30
Simple face	Sans	1960 x 403 x 1710	8	DDJC0595	959.00	1.73
Simple face	Avec	1000 x 403 x 1710	4	DDJC0596	670.00	1.20
Simple face	Avec	1500 x 403 x 1710	6	DDJC0597	832.00	1.50
Simple face	Avec	1960 x 403 x 1710	8	DDJC0598	1 045.00	2.14
Double face	Sans	1000 x 756 x 1710	2 x 4	DDJC0599	911.00	1.89
Double face	Sans	1500 x 756 x 1710	2 x 6	DDJC0600	1 143.00	2.18
Double face	Sans	1960 x 756 x 1710	2 x 8	DDJC0601	1 461.00	3.20
Double face	Avec	1000 x 756 x 1710	2 x 4	DDJC0602	1 012.00	2.30
Double face	Avec	1500 x 756 x 1710	2 x 6	DDJC0603	1 275.00	2.64
Double face	Avec	1960 x 756 x 1710	2 x 8	DDJC0604	1 651.00	3.73



Grille porte-chaussures avec 5 entretoises



Patère double crochets



## Vestiaire monobloc multicases sur socle et portes vitrées

2 largeurs de compartiment : 300 ou 400 mm et 3, 4 ou 5 portes par colonnes.

- Corps et portes métalliques.
- Portes vitrées en acrylique : Ep. 3 mm.
- Fermeture par serrure à cylindre, 2 clés fournies.
- H de socle : 100 mm.

Coloris à préciser à la commande :

- Corps : Gris RAL 7035.
- Portes : Gris RAL 7035, Bleu gentiane RAL 5010, Bleu clair RAL 5012, Rouge rubis RAL 3003.



Nbre de colonnes	Nbre de portes par colonne	Dim. L x P x H (mm)	Poids (kg)	Réf.	Prix € HT l'unité	Dont EC
1	3	320 x 500 x 1800	29,9	DDJ1546	642.00	1.50
2	3	610 x 500 x 1800	46,8	DDJ1547	885.00	2.34
3	3	900 x 500 x 1800	65,5	DDJ1548	1 180.00	3.28
4	3	1190 x 500 x 1800	85,3	DDJ1549	1 513.00	4.26
1	4	320 x 500 x 1800	31,4	DDJ1550	698.00	1.58
2	4	610 x 500 x 1800	49,7	DDJ1551	994.00	2.49
3	4	900 x 500 x 1800	70	DDJ1552	1 345.00	3.50
4	4	1190 x 500 x 1800	91,4	DDJ1553	1 757.00	4.58
1	5	320 x 500 x 1800	33,4	DDJ1554	752.00	1.68
2	5	610 x 500 x 1800	53,3	DDJ1555	1 105.00	2.66
3	5	900 x 500 x 1800	75,2	DDJ1556	1 523.00	3.76
4	5	1190 x 500 x 1800	97,8	DDJ1557	2 002.00	4.89
1	3	420 x 500 x 1800	32,6	DDJ1558	794.00	1.62
2	3	810 x 500 x 1800	56,3	DDJ1559	1 109.00	2.81
3	3	1200 x 500 x 1800	81,4	DDJ1560	1 503.00	4.08
1	4	420 x 500 x 1800	34,6	DDJ1561	866.00	1.73
2	4	810 x 500 x 1800	60	DDJ1562	1 252.00	3.00
3	4	1200 x 500 x 1800	87,4	DDJ1563	1 743.00	4.38
1	5	420 x 500 x 1800	36,6	DDJ1564	937.00	1.83
2	5	810 x 500 x 1800	63,9	DDJ1565	1 396.00	3.20
3	5	1200 x 500 x 1800	92,5	DDJ1566	1 980.00	4.62



Existe en version sur pieds. Consultez votre partenaire D-Direct

## Vestiaires collectivités

### Vestiaire monobloc multicases sur socle "Seamline® Optimum®"

- Corps et portes en tôle d'acier XC, 1er choix laminé à froid.
- Dim. colonne : L 300 ou 400 x P 500 x H 1800 mm.
- Meilleure résistance grâce au profil fermé du bord avant anti-effraction.
- Porte indégondable, articulation sur charnières : ouverture à 180°.
- Porte-étiquette embouti sur la porte.
- Tringle porte-cintres + 2 crochets plastiques dans les vestiaires 2 cases.
- Bandeau haut et bas en polypropylène perforé, optimisant la ventilation.
- Events d'aération haut et bas sur la porte.
- Tablette galvanisée.
- Fermeture par moraillon porte cadenas (anse 6 à 7 mm).

#### Coloris :

- Corps : Gris RAL 7035 ou Gris RAL 7016.
- Portes : 10 combinaisons colorimétriques possibles.
- 1 couleur par colonne.

#### Options sur demande :



- Fermeture à clé ou à code dans boîtier encastré.
- Pieds en polypropylène avec vérins de mise à niveau.
- Socle banc.
- Coiffe.



A partir de

**445.00** €HT

l'unité



Nbre de colonnes	Nbre de portes par colonne	Dim. L x P x H (mm)	Hauteur porte (mm)	Poids (kg)	Réf.	Prix € HT l'unité	Dont EC
1	2	300 x 500 x 1800	855	19	DDJI1490	445.00	0.92
1	4	300 x 500 x 1800	410	22	DDJI1491	533.00	1.05
1	5	300 x 500 x 1800	330	23	DDJI1492	582.00	1.10
2	2	600 x 500 x 1800	855	36	DDJI1493	715.00	1.75
2	4	600 x 500 x 1800	410	40	DDJI1494	879.00	1.98
2	5	600 x 500 x 1800	330	43	DDJI1495	1 002.00	2.10
3	2	900 x 500 x 1800	855	55	DDJI1496	986.00	2.65
3	4	900 x 500 x 1800	410	62	DDJI1497	1 214.00	3.02
3	5	900 x 500 x 1800	330	65	DDJI1498	1 343.00	3.15
4	2	1200 x 500 x 1800	855	77	DDJI1499	1 248.00	3.78
4	4	1200 x 500 x 1800	410	83	DDJI1500	1 540.00	4.05
4	5	1200 x 500 x 1800	330	88	DDJI1501	1 734.00	4.30
1	2	400 x 500 x 1800	855	22	DDJI1502	459.00	1.07
1	4	400 x 500 x 1800	410	25	DDJI1503	543.00	1.20
1	5	400 x 500 x 1800	330	26	DDJI1504	601.00	1.25
2	2	800 x 500 x 1800	855	43	DDJI1505	735.00	2.05
2	4	800 x 500 x 1800	410	51	DDJI1506	900.00	2.35
2	5	800 x 500 x 1800	330	52	DDJI1507	1 030.00	2.50
3	2	1200 x 500 x 1800	855	63	DDJI1508	1 016.00	3.05
3	4	1200 x 500 x 1800	410	72	DDJI1509	1 279.00	3.52
3	5	1200 x 500 x 1800	330	77	DDJI1510	1 451.00	3.75



DDJI1490



DDJI1493



DDJI1497



DDJI1510



DDJI1508

### Vestiaire à monter multicases sur socle «Seamline®»

Les vestiaires multicasiers à monter sont composés uniquement d'une colonne départ.

**Vous pouvez les assembler à l'infini en mixant des largeurs de 300 et 400 mm avec une ou plusieurs portes et de coloris différents.**

**Les colonnes sont fixées entre elles par clips constituant des cloisons double épaisseur et évitant l'adjonction de case suivante.**

- Corps et portes en tôle d'acier XC, 1er choix laminé à froid.
- Dim. colonne : L 300 ou 400 x P 500 x H 1800 mm.
- Meilleure résistance grâce au profil fermé du bord avant anti-effraction.
- Porte indégondable, articulation sur charnières : ouverture à 180°.
- Porte-étiquette embouti sur la porte.
- Tringle porte-cintres + 2 crochets plastiques dans les vestiaires 2 cases.
- Bandeau haut et bas en polypropylène perforé, optimisant la ventilation.
- Events d'aération haut et bas sur la porte.
- Tablette galvanisée.
- Fermeture par moraillon porte cadenas (anse 6 à 7 mm).

#### Coloris :

- Corps : Gris RAL 7035 ou Gris RAL 7016.
- Portes : 10 combinaisons colorimétriques possibles.
- 1 couleur par colonne.

#### Options sur demande :

- Fermeture à clé ou à codes dans boîtier encastré.
- Socle pieds.
- Socle banc.
- Coiffe.



Nbre portes	Dim. L x P x H (mm)	Hauteur porte (mm)	Poids (kg)	Réf.	Prix € HT l'unité	Dont EC
2	300 x 500 x 1800	855	19	DDJI0986	288.00	0.92
4	300 x 500 x 1800	410	22	DDJI0987	377.00	1.05
5	300 x 500 x 1800	330	23	DDJI0988	421.00	1.10
2	400 x 500 x 1800	855	22	DDJI0989	324.00	1.07
4	400 x 500 x 1800	410	25	DDJI0990	420.00	1.20
5	400 x 500 x 1800	330	26	DDJI0991	470.00	1.25



DDJI0986



DDJI0989



DDJI0987



DDJI0991





## Vestiaire monobloc 2 cases

- Construction monobloc en tôle d'acier, corps et portes 7/10ème.
- Peinture époxy durable et résistante aux chocs.
- Charnières invisibles en façade.
- Renfort de porte horizontal.
- Fermeture 1 point par morillon débrayable.
- Porte-étiquette embouti.
- Aérations en partie haute de chaque porte.
- 1 tringle munie de 2 crochets double-tête.
- H utile porte : 840 mm.



### Coloris :

- Corps : Gris RAL 7035.
- Portes : 8 couleurs disponibles par colonne (à préciser lors de la commande).


### Options :

- Jeu de pieds.
- Coiffe.
- Cloison de séparation verticale pour l. 400 mm.



Nancier : 8 couleurs disponibles

Nbre de colonnes	Dim. hors tout L x P x H (mm)	Réf.	Prix € HT l'unité
1	300 x 500 x 1800	DDJI1646	354.00
2	600 x 500 x 1800	DDJI1647	539.00
3	900 x 500 x 1800	DDJI1648	747.00
4	1200 x 500 x 1800	DDJI1649	983.00
1	400 x 500 x 1800	DDJI1650	411.00
2	800 x 500 x 1800	DDJI1651	625.00
3	1200 x 500 x 1800	DDJI1652	990.00



## Vestiaire monobloc multicases

- Construction monobloc en tôle d'acier, corps et portes 7/10ème.
- Peinture époxy durable et résistante aux chocs.
- Charnières invisibles en façade.
- Renfort de porte horizontal.
- Fermeture 1 point par morillon débrayable.
- Porte-étiquette embouti.
- Aérations en partie haute de chaque porte.



### Coloris :

- Corps : Gris RAL 7035.
- Portes : 8 couleurs disponibles par colonne (à préciser lors de la commande).

### Options :

- Jeu de pieds.
- Coiffe.
- Cloison de séparation verticale pour l. 400 mm.
- Panachage de coloris de porte sur demande.

Possibilité de mixer les coloris des portes sur toutes les configurations. Consultez votre partenaire D-Direct.



Nancier : 8 couleurs disponibles



Nbre de colonnes	Dim. hors tout L x P x H (mm)	4 cases H porte : 404 mm		5 cases H porte : 318 mm	
		Réf.	Prix € HT l'unité	Réf.	Prix € HT l'unité
1	300 x 500 x 1800	DDJI1653	398.00	DDJI1660	414.00
2	600 x 500 x 1800	DDJI1654	628.00	DDJI1661	660.00
3	900 x 500 x 1800	DDJI1655	887.00	DDJI1662	941.00
4	1200 x 500 x 1800	DDJI1656	1 182.00	DDJI1663	1 254.00
1	400 x 500 x 1800	DDJI1657	452.00	DDJI1664	477.00
2	800 x 500 x 1800	DDJI1658	709.00	DDJI1665	761.00
3	1200 x 500 x 1800	DDJI1659	1 129.00	DDJI1666	1 214.00



# Casiers collectivités

## Casier bureau métal et bois

**Aménagez vos espaces de travail avec du mobilier moderne et élégant.**

- Corps monobloc en acier 10/10ème thermolaqué.
- Socle traité anticorrosion.
- Portes en acier 10/10ème thermolaqué renforcées ou en bois Ep. 19 mm.
- Charnières amortissantes silencieuses.
- H utile case : 365 mm.
- Peinture époxy.
- Serrure 2 clés.

A partir de  
**320.00** €HT  
l'unité


**Coloris (à préciser lors de la commande) : voir nuancier.**

**Options sur demande :**

- Fermeture à code mécanique, à digicode ou à monnayeur.
- Pieds.
- Coiffe intégrée.
- Prise 220 V ou Prise 220 V + USB Type C.



Dim. L x P x H (mm)	Nbre de colonnes	Nbre cases	Portes en métal			Portes en bois		
			Réf.	Prix € HT l'unité	Dont EC	Réf.	Prix € HT l'unité	Dont EC
300 x 500 x 890	1	2	DDJ1604	320.00	0.98	DDJ1616	370.00	5.56
600 x 500 x 890	2	2	DDJ1605	456.00	1.42	DDJ1617	540.00	9.22
400 x 500 x 890	1	2	DDJ1606	352.00	1.12	DDJ1618	403.00	3.88
800 x 500 x 890	2	2	DDJ1607	504.00	1.67	DDJ1619	596.00	5.86
300 x 500 x 1314	1	3	DDJ1608	387.00	1.40	DDJ1620	457.00	4.83
600 x 500 x 1314	2	3	DDJ1609	699.00	2.00	DDJ1621	825.00	6.97
400 x 500 x 1314	1	3	DDJ1610	430.00	1.58	DDJ1622	502.00	5.46
800 x 500 x 1314	2	3	DDJ1611	780.00	2.32	DDJ1623	922.00	8.11
300 x 500 x 1738	1	4	DDJ1612	456.00	1.82	DDJ1624	541.00	6.24
600 x 500 x 1738	2	4	DDJ1613	850.00	2.50	DDJ1625	1 003.00	8.72
400 x 500 x 1738	1	4	DDJ1614	505.00	2.05	DDJ1626	597.00	7.05
800 x 500 x 1738	2	4	DDJ1615	942.00	2.90	DDJ1627	1 113.00	10.12
400 x 500 x 1738	1	2	DDJ1638	405.00	1.64	DDJ1640	482.00	6.16
800 x 500 x 1738	2	2	DDJ1639	710.00	2.73	DDJ1641	841.00	10.33



Nuancier portes - casiers bureau bois (coloris panachables)



Nuancier portes - casiers bureau métal et casiers multicases (1 coloris par meuble)



Nuancier corps - casiers bureau et casiers multicases

## Casier monobloc multicases

**Idéal pour un usage intensif.**

- Corps monobloc en acier 7/10ème thermolaqué.
- Aérations dorsales.
- Socle traité anticorrosion.
- Portes en acier 7/10ème thermolaqué renforcées, articulées sur paumelles indégondables.
- Tablettes de séparation des casiers en acier galvanisé non peint.
- Peinture époxy.
- Serrure 2 clés.

**Coloris (à préciser lors de la commande):**


**1 coloris par meuble - voir nuancier.**

**Options sur demande :**

- Fermeture à code mécanique, à digicode ou à monnayeur.
- Pieds.
- Coiffe intégrée.
- Banc.
- Prise 220 V ou Prise 220V + USB Type C.



DDJ1589



DDJ1597



DDJ1601

Dim. L x P x H (mm)	Nbre de colonnes	3 cases par colonne H 540 mm			4 cases par colonne H 400 mm			5 cases par colonne H 310 mm		
		Réf.	Prix € HT l'unité	Dont EC	Réf.	Prix € HT l'unité	Dont EC	Réf.	Prix € HT l'unité	Dont EC
300 x 500 x 1800	1	DDJ1583	301.00	1.05	DDJ1590	325.00	1.11	DDJ1597	331.00	1.12
600 x 500 x 1800	2	DDJ1584	524.00	1.84	DDJ1591	537.00	1.96	DDJ1598	582.00	1.99
900 x 500 x 1800	3	DDJ1585	730.00	2.63	DDJ1592	795.00	2.80	DDJ1599	824.00	2.85
1200 x 500 x 1800	4	DDJ1586	965.00	3.43	DDJ1593	1 051.00	3.65	DDJ1600	1 087.00	3.71
400 x 500 x 1800	1	DDJ1587	323.00	1.20	DDJ1594	345.00	1.27	DDJ1601	369.00	1.34
800 x 500 x 1800	2	DDJ1588	579.00	2.15	DDJ1595	627.00	2.29	DDJ1602	679.00	2.41
1200 x 500 x 1800	3	DDJ1589	813.00	3.09	DDJ1596	878.00	3.30	DDJ1603	891.00	3.49



## Armoire à rideaux monobloc unicolore

Conforme à la Norme AFNOR D 62-041.

- Corps monobloc en tôle laminée à froid répondant à la Norme NF A 36-401.
- Dessus et bandeau de socle Ep. 10/10ème.
- Côtés, fond, socle, panneaux intérieurs et tablettes en 8/10ème.
- Dos esthétique pour utilisation en OPEN SPACE.
- Revêtement peinture mixte, poudré époxy / polyester.
- Rideaux de bilames en PVC rigide classe M1.
- Lames centrales en tôle de 10/10ème.
- Poignée de préhension en PVC moulé.
- Serrure à barillet prévue pour passe avec 2 clés (1 pliable + 1 fixe).
- Tablettes en acier de 8/10ème, réglables au pas de 50 mm, prévues pour le classement de dossiers suspendus.
- Charge maxi par tablette : 50 kg répartis.

**Coloris corps et rideaux unicolores (à préciser à la commande) :**

- Blanc 9016, Blanc 9010, Beige 1015, Basalte,
- Gris clair 7035, Gris alu 9006, Anthracite 7016, Noir 9005.
- **Garantie : 5 ans.**



Dim. L x P x H (mm)	Nbre tablettes	Réf.	Prix € HT l'unité	Dont EC
800 x 440 x 690	1	DDJ11294	460.00	4.68
1000 x 440 x 690	1	DDJ11295	518.00	5.58
1200 x 440 x 690	1	DDJ11296	521.00	6.30
800 x 440 x 1020	2	DDJ11298	514.00	5.76
1000 x 440 x 1020	2	DDJ11299	539.00	6.84
1200 x 440 x 1020	2	DDJ11300	542.00	7.38
600 x 440 x 1980	4	DDJ11306	731.00	8.46
800 x 440 x 1980	4	DDJ11307	738.00	9.90
1000 x 440 x 1980	4	DDJ11308	754.00	12.24
1200 x 440 x 1980	4	DDJ11309	761.00	13.50

Existe en profondeur 550 mm. Consultez votre partenaire D-Direct.

A partir de  
**460.00** €HT  
l'unité



## Armoire à rideaux monobloc bicolore

Conforme à la Norme AFNOR D 62-041.

- Corps monobloc en tôle laminée à froid répondant à la Norme NF A 36-401.
- Dessus et bandeau de socle Ep. 10/10ème.
- Côtés, fond, socle, panneaux intérieurs et tablettes en 8/10ème.
- Dos esthétique pour utilisation en OPEN SPACE.
- Revêtement peinture mixte, poudré époxy / polyester.
- Rideaux de bilames en PVC rigide classe M1.
- Lames centrales en tôle de 10/10ème.
- Poignée de préhension en PVC moulé.
- Serrure à barillet prévue pour passe avec 2 clés (1 pliable + 1 fixe).
- Tablettes en acier de 8/10ème, réglables au pas de 50 mm, prévues pour le classement de dossiers suspendus.
- Charge maxi par tablette : 50 kg répartis.

**Coloris bicolores (à préciser à la commande) :**

- **Corps :** Blanc 9016, Blanc 9010, Beige 1015, Basalte, Gris clair 7035, Gris alu 9006, Anthracite 7016, Noir 9005.
- **Rideaux :** 24 coloris, voir nuancier.
- **Garantie : 5 ans.**



Dim. L x P x H (mm)	Nbre tablettes	Réf.	Prix € HT l'unité	Dont EC
800 x 440 x 690	1	DDJ11313	515.00	4.68
1000 x 440 x 690	1	DDJ11314	550.00	5.58
1200 x 440 x 690	1	DDJ11315	553.00	6.30
800 x 440 x 1020	2	DDJ11317	545.00	5.76
1000 x 440 x 1020	2	DDJ11318	602.00	6.84
1200 x 440 x 1020	2	DDJ11319	605.00	7.38
600 x 440 x 1980	4	DDJ11325	763.00	8.46
800 x 440 x 1980	4	DDJ11326	771.00	9.90
1000 x 440 x 1980	4	DDJ11327	784.00	10.44
1200 x 440 x 1980	4	DDJ11328	794.00	13.50

A partir de  
**515.00** €HT  
l'unité



DDJ11318



# Mobilier de bureau

## Caisson métal

### Mobile ou fixe.

- Réalisé en tôle d'acier : Ep. 8/10ème.
- Ouverture des tiroirs avec préhension latérale.
- Tiroirs acier haute résistance à double paroi.
- Glissières invisibles à billes sur tous les tiroirs.
- Ouverture 80 % sur les tiroirs plats, résistance 35 kg.
- Ouverture 100 % sur les tiroirs dossiers suspendus, résistance 45 kg.
- Ouverture sélective des tiroirs sur tous les caissons.
- Fermeture à clé pliante.
- Plumier intégré.

### Coloris à préciser à la commande :

- Blanc, Argent, Anthracite ou Noir.

### Options sur demande :

- Top de finition pour hauteur de bureau.
- Coussin d'assise.
- **Garantie : 3 ans.**



## Caisson bois mobile


- Réalisé en mélaminé : Ep. 19 mm.
- Ouverture des tiroirs avec préhension frontale.
- Tiroirs acier haute résistance à double paroi.
- Glissières invisibles à billes sur tous les tiroirs.
- Ouverture 80 % sur les tiroirs plats, résistance 35 kg.
- Ouverture 100 % sur les tiroirs dossiers suspendus, résistance 45 kg.
- Ouverture sélective des tiroirs sur tous les caissons.
- Fermeture à clé pliante.
- Plumier intégré.

### Coloris à préciser à la commande :

- Blanc, Sable, Peuplier sablé, Chêne authentique, Chêne de fil naturel.

### Option sur demande :

- Coussin d'assise.
- **Garantie : 3 ans.**



Caisson	Nbre de tiroirs + dossiers suspendus	Dim. L x P x H (mm)	Réf.	Prix € HT l'unité	Dont EC
Mobile	1 + 1	420 x 540 x 540	DDJI1426	478.00	0.96
Mobile	3 + 0	420 x 540 x 540	DDJI1427	478.00	1.05
Fixe	2 + 1	420 x 540 x 705	DDJI1428	550.00	1.42
Fixe	2 + 1	420 x 760 x 705	DDJI1429	682.00	1.83

Nbre de tiroirs + dossiers suspendus	Dim. L x P x H (mm)	Réf.	Prix € HT l'unité	Dont EC
2	420 x 560 x 585	DDJI1573	355.00	4.40
3	420 x 560 x 585	DDJI1574	355.00	4.77

## Bureau réglable électriquement

- Structure et pieds en acier avec vérins de réglage.
- Plateau stratifié Ep. 25 mm, chant droit ABS plaqué.
- 2 obturateurs intégrés, pour le passage des câbles.
- H sous plateau réglable : 650 à 1250 mm.

### Coloris à préciser à la commande :

- Structures et plateaux, voir nuancier.
- **Garantie : 5 ans.**

### Options sur demande :

- Panneau écran.
- Goulotte et remontée pour câbles.
- Boîtier de commande à mémoire.



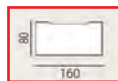

**D** Tous les meubles sont **LIVRÉS DÉMONTÉS** avec notice de montage.



Boîtier de commande intégré



Option : boîtier de commande à mémoire.



Bureau	Dim. L x P (mm)	Réf.	Prix € HT l'unité	Dont EC
Réglable	1400 x 800	DDJI1533	1 200.00	11.93
Réglable	1600 x 800	DDJI1534	1 216.00	12.54
Réglable	1800 x 800	DDJI1535	1 232.00	13.08

**D** Nombreuses autres compositions et aménagements de bureaux. Consultez votre partenaire D-Direct.





## Bureau modulaire pieds métal "L"

Concevez votre bureau à votre convenance :

- Pieds fixes en acier, vérins de réglages, poutre porteuse et passage de câbles.
- Plateau mélaminé, Ep. 25 mm, chant droit ABS plaqué, passe-câbles intégrés.
- H bureau : 730 mm, sous plateau : 705 mm.

Coloris à préciser à la commande :

- Structures et plateaux, voir nuancier.
- **Garantie : 5 ans.**

A partir de

**525.00** €HT

l'unité

Options sur demande :

- Panneau écran.
- Voile de fond métal ou mélaminé.
- Retour de bureau.



Pieds avec passage de câbles

Dim. L x P (mm)	Réf.	Prix € HT l'unité	Dont EC
1200 x 800	DDJ11536	525.00	5.42
1400 x 800	DDJ11537	549.00	5.98
1600 x 800	DDJ11538	572.00	6.63
1800 x 800	DDJ11539	594.00	7.18



Tous les meubles sont **LIVRÉS DÉMONTÉS** avec notice de montage.



Options : panneau écran, voile de fond métal ou mélaminée, retour de bureau...



Nombreuses autres compositions et aménagements de bureaux. Consultez votre partenaire D-Direct.

## Bureau droit de direction

- Plateau stratifié antibactérien Ep. 25 mm, chant droit ABS plaqué 2 mm.
- Haute résistance à l'abrasion.
- Revêtement antibactérien sauf finition CHA.
- 2 obturateurs rectangulaires en ABS intégrés sur tous les bureaux pour le passage des câbles.
- Dim. version direction : L 2000 x P 1000 mm.

Coloris à préciser à la commande :

- Structure : Argent, Blanc ou Noir.
- Plateau : Blanc sable, Peuplier sablé, Chêne authentique, Chêne de fil naturel.

Garantie : 5 ans

Options sur demande :

- Panneau écran.
- Goulotte pour câbles.
- Voile de fond métal ou mélaminé.
- Retour de bureau.



Goulotte horizontale structurelle intégrée au piétement



Option : goulotte verticale pour câbles à clipser



Dim. L x P (mm)	Pieds fixes Hauteur : 730 mm			Pieds réglables Hauteur : 650 à 850 mm		
	Réf.	Prix € HT l'unité	Dont EC	Réf.	Prix € HT l'unité	Dont EC
1400 x 800	DDJ11575	560.00	6.73	DDJ11579	675.00	6.83
1600 x 800	DDJ11576	583.00	7.37	DDJ11580	698.00	7.86
1800 x 800	DDJ11577	605.00	7.94	DDJ11581	721.00	8.43
2000 x 1000	DDJ11578	707.00	10.03	DDJ11582	828.00	10.36



DDJ11578 - Bureau de direction



DDJ11575 - Suggestion de présentation



Tous nos meubles sont **LIVRÉS DÉMONTÉS** avec notice de montage.



## Mobilier de bureau

### Classeur à tiroirs monobloc

Idéal pour vos dossiers suspendus.

Un maximum de classement en toute sécurité et discrétion dans un minimum d'espace.

- En tôle d'acier laminé à froid Ep. 7/10ème.
- Condamnation par serrure unique.
- Sécurité anti-basculement.
- Tiroirs format A4, montés sur glissière télescopique.
- Coloris : Gris, Ivoire ou Noir, à préciser à la commande.
- Autres coloris sur demande.



Modèles	Dim. L x P x H (mm)	Réf.	Prix € HT l'unité	Dont EC
2 tiroirs	413 x 622 x 711	DDJI0921	315.00	1.20
3 tiroirs	413 x 622 x 1016	DDJI0922	394.00	1.65
4 tiroirs	413 x 622 x 1321	DDJI0923	446.00	2.10

### Meuble classeur à tiroirs

Meuble classeur et crédence pour dossiers suspendus.

- Construction monobloc en tôle d'acier 7/10ème.
- Fermeture centralisée par serrure à clés.
- Tiroirs montés sur glissières télescopiques.
- Tiroir extractible à 100 %.
- Système de sécurité anti-basculement.
- Charge maxi 35 kg / tiroir.
- Poignée à préhension frontale.
- **Coloris (à préciser lors de la commande) :**

Noir RAL 9005 ou Gris RAL 7035.



2 largeurs  
2 hauteurs



L x P x H (mm)	Tiroirs	Capacité	Réf.	Prix € HT l'unité	Dont EC
470 x 620 x 1010	3	165 dos.	DDDC0338	465.00	1.75
470 x 620 x 1310	4	220 dos.	DDDC0339	526.00	2.20
840 x 620 x 1010	3	330 dos.	DDDC0336	666.00	2.60
840 x 620 x 1350	4	440 dos.	DDDC0337	881.00	3.20

### Armoire à clapets 5 ou 10 cases

Idéal pour tous vos dossiers de grande taille.

Portes clapets abattants pour un accès total au contenu.

- Construction monobloc soudée Ep. 7/10ème.
- Fermeture par aimant riveté.
- Large poignée intégrée.
- Porte-étiquette plastique adhésif.
- Trous à l'arrière et sur les côtés pour assemblage.
- Coloris : Beige, Gris ou Noir.

**Option :**

- Serrure à clés.



A partir de  
**235.00** €HT  
l'unité



Nbre de cases	Dim. L x P x H (mm)	Largeur utile (mm)	Poids (kg)	Réf.	Prix € HT l'unité	Dont EC
5	410 x 345 x 1050	370	18	DDJI0924	235.00	0.74
10	410 x 345 x 1980	370	36	DDJI0925	356.00	1.35

### Casier compact et modulable

Conçu pour vous permettre de moduler votre espace.

Empilable et juxtaposable par emboîtement simple et rapide sans outils.

Il permet notamment le rangement d'un casque intégral.

- Corps monobloc en acier et peinture époxy.
- Charnières invisibles.
- Fermeture par moraillon porte-cadenas ou serrure à clés.
- Coloris : Gris RAL 7035, autres sur demande.

**Option :**

- Socle réhausseur H 50 mm.



**135.00** €HT  
l'unité

Suggestion de présentation

Dim. L x P x H (mm)	Largeur utile (mm)	Poids (kg)	Réf.	Prix € HT l'unité	Dont EC
450 x 450 x 450	370	7,5	DDJI1358	135.00	0.38
Socle L 450 x P 450 x H 50 mm		1,3	DDJI1359	47.90	0.07



## Présentoir mobile de communication

**Présentoir mobile simple ou double face.**

- Structure métallique Gris RAL 7035.
- Livré avec son bandeau supérieur pour communication.
- Tablettes en polystyrène choc Noir.
- Rebord de 2 ou 3 cm selon la référence.
- 4 roulettes pivotantes.
- Montage facile.
- Livré à plat.
- **Garantie : 5 ans.**



Modèle	Dim. ext. L x P x H (mm)	Nbre tablettes	Charge / tablette (kg)	Réf.	Prix € HT l'unité	Dont EC
Simple face	290 x 350 x 1580	5	3	DDEA1730	328.00	1.80
Simple face	550 x 350 x 1580	5	6	DDEA1731	399.00	2.08
Simple face	760 x 350 x 1580	5	8	DDEA1732	469.00	2.44
Double face	550 x 350 x 1580	8	6	DDEA1839	472.00	2.52



## Vitrine d'exposition

- Socle en mélaminé avec roulettes.
- 2 portes coulissantes en verre trempé Ep. 5 mm.
- 4 étagères non réglables.
- Distance entre étagère à partir du bas : 40/35/32/26/26 mm.
- Toit en verre.
- Dim. : L 800 x P 470 x H 1800 mm.
- **Option :**
- Toit en mélaminé avec éclairage.



Socle	Réf.	Prix € HT l'unité	Dont EC
Noir	DDJD0611	998.00	11.56
Blanc	DDJD0612	998.00	11.56
Orme	DDJD0613	1 182.00	11.56

## Poteau d'information

**Avec panneau A4 avec choix d'orientation portrait ou paysage.**

- Matériau : PVC.
- H 1300 mm en mode portrait.
- Tube Ø 50 mm. Dim. base : 280 x 280 mm.
- Poids lesté : 6 kg.



Coloris	Réf.	Prix € HT l'unité
Rouge / Blanc	DDJF1496	122.00
Noir / Jaune	DDJF1497	122.00
Vert / Blanc	DDJF1498	122.00
Bleu / Blanc	DDJF1499	122.00
Blanc	DDJF1500	122.00
Gris	DDJF1501	122.00
Noir	DDJF1502	122.00



## Porte-document sur pied

**Idéal pour communiquer les informations importantes.**

- 2 types d'affichage : porte-affiche simple ou système de présentation 10 poches.
- Equipé d'un pied télescopique avec collier de serrage métallique facile à régler.
- Base lestée pour une stabilité parfaite.
- Caoutchouc de protection de la base pour protéger les sols des rayures.



Affichage	H. de réglage (mm)	Dim. L x l. x H (mm)	Réf.	Prix € HT l'unité
Porte-affiche simple	860 à 1420	315 x 315 x 1420	DDJD0624	131.00
Présentation 10 poches	950 à 1420	500 x 315 x 1420	DDJD0625	146.00

## Présentoir mural

**Pour un stockage mural de vos documents à distribuer ou à classer.**

- Façades transparentes en PMMA.
- Coque en PVC expansé Ep. 15 mm.
- **Option :**
- Existe pour les formats A5 et 1/3 A4.



Coloris	Réf.	Format : A4 Dim. : L 270 x H 1020 mm 6 compartiments		Format : A3 Dim. : L 345 x H 1030 mm 4 compartiments		
		Prix € HT l'unité	Dont EC	Réf.	Prix € HT l'unité	Dont EC
Gris	DDJD0614	164.00	0.23	DDJD0618	196.00	0.28
Bleu	DDJD0615	164.00	0.23	DDJD0619	196.00	0.28
Rouge	DDJD0616	164.00	0.23	DDJD0620	196.00	0.28
Vert	DDJD0617	164.00	0.23	DDJD0621	196.00	0.28

## Présentoir de table acrylique

**A poser. Equipé d'une pochette-cadre d'affiche pour documents A4.**

- En polyméthacrylate de méthyle, Ep. 3 mm.
- 2 Formes : L ou T.
- Insertion du document par le haut.
- **Conditionné par 4.**



Forme	Affichage	Dim. L x l. x H (mm)	Cdt par	Réf.	Prix € HT l'unité
L	Simple face	230 x 135 x 345	4	DDJD0622	37.30
T	Double face	230 x 125 x 370	4	DDJD0623	37.30



## Mobilier de bureau

### Siège ergonomique auto-adaptatif

#### Polyuréthane non feu à dossier plein.

- Piètement 5 branches acier Noir.
- Roulettes nylon à double galet.
- Vérin lift-gaz Noir avec amortisseur d'assise.
- Assise polyuréthane non feu Noire.
- Dossier polyuréthane haut réglable en profondeur, avec appui lombaire.
- H assise réglable : 515 à 545 mm.
- Coloris : Noir.



Réf.	Prix € HT l'unité	Dont EC
DDJC0569	476.00	2.20


### Fauteuil de bureau à dossier résille

- Embase à 5 branches polyamide renforcé fibre de verre.
- Roulettes standards auto-freinées Ø 50 mm.
- Fonction pivotante et réglable en hauteur par vérin à gaz.
- Assise garnie réglable en profondeur.
- Accoudoirs réglables en hauteur en polypropylène Noir.
- Inclinaison synchronisée entre l'assise et le dossier, système anti-retour intégré.
- Dossier résille fixe avec soutien lombaire réglable.
- H assise réglable : 410 à 530 mm.



Autres coloris disponibles, consultez votre partenaire D-Direct

Modèle	Réf.	Prix € HT l'unité	Dont EC
Pour sols mous	DDJC0635	547.00	4.42
Pour sols durs	DDJC0636	547.00	4.42



- Assise déformable, en 2 parties, montée sur 3 silent-blocs.
- Favorise la mobilité et la circulation sanguine.
- Elimine les maux de dos.
- Rééquilibre le corps naturellement.
- Répartition optimale des pics de pression en position assise.

### Siège ergonomique auto-adaptatif

#### Assise non feu en vinyle Urban aspect cuir.

#### Classement au feu M1 / EN 1021.1-2-3.

#### Dossier plein ou ajouré.

- Piètement monobloc 5 branches : aluminium.
- Roulettes chromées à double galet.
- Vérin lift-gaz chromé avec amortisseur d'assise.
- Dossier en polyuréthane haut réglable en profondeur, avec appui lombaire.
- H assise réglable : 470 à 600 mm.
- Coloris : + de 20 coloris d'assise au choix.



+ de 20 coloris d'assise au choix. Consultez votre partenaire D-Direct.



Coloris assise	Réf.	Prix € HT l'unité	Dont EC
Beige	DDJC0613	664.00	2.58
Noir	DDJC0614	631.00	2.58

### Siège ergonomique auto-adaptatif

#### Vinyle non feu à dossier ajouré.

- Piètement polyamide Noir 5 branches.
- Roulettes nylon à double galet.
- Vérin lift-gaz Noir avec amortisseur d'assise.
- Assise non feu en vinyle Urban aspect cuir.
- Dossier ajouré.
- H assise réglable : 470 à 600 mm.
- Autres coloris sur demande.



Réf.	Prix € HT l'unité	Dont EC
DDJC0612	549.00	2.50

### Siège tissu à contact permanent

#### Avec ou sans accoudoirs.

- Piètement monobloc polyamide 5 branches.
- Roulettes nylon à double galet.
- Vérin lift-gaz.
- Assise large et dossier haut en tissu Noir, sur mousse haute densité, avec coque de protection.
- H assise réglable : 400 à 530 mm.
- Coloris : Noir.



### Siège tissu

- Piètement monobloc polyamide 5 branches.
- Roulettes nylon à double galet.
- Vérin lift-gaz Noir avec amortisseur d'assise.
- Assise et dossier en tissu sur mousse haute densité, avec coque de protection.
- H assise réglable : 470 à 600 mm.
- Dossier réglable en hauteur et en profondeur.
- Coloris : Rouge ou Gris.



**288.00** €HT l'unité

Accoudoirs	Réf.	Prix € HT l'unité	Dont EC
Sans	DDJC0536	373.00	1.86
Avec	DDJC0537	493.00	2.27

Coloris	Réf.	Prix € HT l'unité	Dont EC
Rouge	DDJC0534	288.00	1.47
Gris	DDJC0571	288.00	1.47





### Fauteuil synchrone haut dossier

Mécanisme DONATI exclusif.

- **Charge maxi : 136 kg.**
- Dossier inclinable, réglage de l'intensité semi-automatique, blocage multi-positions.
- Dossier avec système de sécurité anti-retour ou libre.
- Assise mousse injectée indéformable : Ep. 75 mm, densité 65 kg/m<sup>3</sup>.
- Assise en tissu et dossier en résille.
- Assise réglable en profondeur et en hauteur de : 410 à 490 mm.
- Accoudoirs réglables 4D : hauteur, profondeur, largeur et pivotant.
- Support lombaire et têtière réglables en hauteur.
- Roulettes double-galets : Ø 60 mm.

**Option :**

- Jeu de 5 roulettes auto freinées pour sol dur : Ø 65 mm.



Coloris	Structure	Base étoile	Têtière	Réf.	Prix € HT l'unité	Dont EC
Noir	Blanche	Aluminium	Non	DDJC0575	535.00	4.00
Gris	Noire	Aluminium	Non	DDJC0576	535.00	4.00
Noir	Noire	Nylon	Oui	DDJC0574	564.00	4.14
Jeu de 5 roulettes pour sol dur				DDJC0577	25.00	

### Fauteuil synchrone moyen dossier

- **Charge maxi : 120 kg.**
- Dossier et assise en tissu Noir non feu : Norme Européenne EN 1021-1.
- Dossier inclinable, réglage de l'intensité, blocage multi-positions.
- Dossier avec système de sécurité anti-retour ou libre.
- Assise mousse injectée indéformable : Ep. 70 mm, densité 50 kg/m<sup>3</sup>.
- Assise réglable en profondeur et en hauteur de 490 à 610 mm.
- Accoudoirs réglables 4D : hauteur, profondeur, largeur et pivotant.
- Roulettes : Ø 60 mm.

**Option :**

- Jeu de 5 roulettes auto freinées pour sol dur : Ø 65 mm.



Accoudoirs réglables 4D : Hauteur, profondeur et pivotant



Coloris	Structure	Base étoile	Réf.	Prix € HT l'unité	Dont EC
Noir	Noire	Nylon	DDJC0583	519.00	4.95
Jeu de 5 roulettes pour sol dur				DDJC0577	25.00

### Fauteuil synchrone moyen dossier

- **Charge maxi : 120 kg.**
- Dossier résille et assise en tissu microperforé Noir.
- Dossier inclinable, réglage de l'intensité, blocage multi-positions.
- Assise mousse injectée indéformable : Ep. 60 mm, densité 30 kg/m<sup>3</sup>.
- Assise réglable en hauteur de : 440 à 550 mm.
- Accoudoirs réglables en 3D : hauteur, profondeur et pivotant.
- Soutien lombaire réglable en hauteur.
- Base étoile en nylon Noir.
- Roulettes : Ø 60 mm.



Réf.	Prix € HT l'unité	Dont EC
DDJC0578	364.00	3.63

### Fauteuil synchrone moyen dossier

- **Charge maxi : 120 kg.**
- Dossier en résille Noir et assise en tissu Noir.
- Dossier inclinable, réglage de l'intensité, blocage multi-positions.
- Assise mousse : Ep. 60 mm, densité 40 kg/m<sup>3</sup>.
- Assise réglable en hauteur de : 420 à 530 mm.
- Accoudoirs réglables en 3D : hauteur, profondeur et pivotant.
- Base étoile en nylon Noir.
- Roulettes : Ø 60 mm.



Réf.	Prix € HT l'unité	Dont EC
DDJC0580	354.00	3.29

### Fauteuil bas dossier à contact permanent

- **Charge maxi : 120 kg.**
- Dossier en résille Noir et assise en tissu Noir.
- Dossier inclinable, réglage de l'intensité, blocage position travail.
- Assise mousse : Ep. 45 mm, densité 30 kg/m<sup>3</sup>.
- Assise réglable en hauteur de : 440 à 560 mm.
- Accoudoirs fixes.
- Base étoile en nylon Noir.
- Roulettes : Ø 60 mm.



**243.00** €HT l'unité

Réf.	Prix € HT l'unité	Dont EC
DDJC0581	243.00	2.55

### Chaise visiteur empilable

- Assise mousse, densité 35 kg/m<sup>3</sup> et revêtue de tissu Noir.
- Dossier en résille Noir.
- Accoudoirs intégrés en polypropylène.
- Structure tubulaire en acier chromé : Ø 22 mm.
- Patins de protection antidérapants.
- H assise : 440 mm.



Réf.	Prix € HT l'unité	Dont EC
DDJC0582	178.00	1.14



# Mobilier pour collectivités

## Diable porte-chaises

Pour le transport de chaises empilables.

- Capacité : 250 kg (utilisation diable).
- Capacité : 70 kg (utilisation porte-chaise).
- Structure en acier mécano soudée Ø 25 mm.
- H hors tout : 1170 mm.
- H hors tout : 1216 mm (modèle roues étoile).
- H mini / maxi accessoire porte chaise : 150/750 mm.
- Bavette fixe : L 490 x l. 180 mm.

### 3 versions de roues :

- Caoutchouc : Ø 250 mm.
- Pneumatiques : Ø 260 mm.
- Étoile : 3 x Ø 160 mm.

Le modèle à roues étoile est équipé d'une sangle et de poignées fermées facilitant la manipulation dans les escaliers.

- Garantie : 10 ans.



Roues	Réf.	Prix € HT l'unité
Caoutchouc	DDAA0359	263.00
Pneumatiques	DDAA0360	279.00
Étoile	DDAA0361	389.00

## Chariot porte-tables rectangulaires

Chariot destiné au stockage et transport de tables rectangulaires pliantes ou tapis de sol de gymnastique.

Idéal pour les salles des fêtes, de sport...

- Capacité : 400 kg.
- 1 dossier amovible : H 730 mm.
- Châssis : L 1800 x l. 800 mm.
- 4 roues Ø 160 mm, non tâchantes, 2 fixes et 2 pivotantes à frein.
- Finition en peinture époxy Gris métallisé.
- Poids : 69 kg.
- Garantie : 10 ans.



Réf.	Prix € HT l'unité
DDJI1074	449.00

## Desserte de bureau

Robuste et fonctionnelle, cette desserte offre une excellente qualité de roulage grâce à ses roues à bandage TPE et ses roulements à billes qui absorbent les vibrations.

- Capacité : 250 kg.
- Versions : 2 ou 3 plateaux.
- Châssis en tube 35 x 20 mm, avec renfort sous plateau.
- Plateaux encastrés en mélaminé bois, Ep. 16 mm.
- 2 roues fixes + 2 pivotantes à frein Ø 125 mm, à bandage TPE.
- Double poignée horizontale.
- Livrée démontée.
- Garantie : 10 ans.



Nbre de plateaux	Dim. plateau L x l. (mm)	Dim. hors tout L x l. x H (mm)	Poids (kg)	Réf.	Prix € HT l'unité
2	850 x 495	1225 x 540 x 945	29	DDJI1642	364.00
3	850 x 495	1225 x 540 x 945	36,5	DDJI1643	409.00
2	1000 x 595	1375 x 640 x 945	36	DDJI1644	386.00
3	1000 x 595	1375 x 640 x 945	46	DDJI1645	431.00

## Chariot porte-chaises

Pour le stockage et transport de chaises pliantes ou empilables.

- 2 dossiers : H 900 mm.
- Base : L 1580 x l. 525 mm.
- Écartement intérieur : l. 400 mm avec surface de pose de 60 mm.
- Equipé de 1 butée amovible assurant le bon maintien des chaises, 3 positions de blocage.
- 4 roulettes pivotantes Ø 125 mm, non tâchantes, dont 2 à frein.
- Finition en peinture époxy Gris métallisé.
- Dim. hors tout : L 1580 x l. 525 x H 1060 mm.
- Poids : 29 kg.
- Garantie : 10 ans.



Réf.	Prix € HT l'unité
DDJI1073	401.00

## Chariot porte-tables ronds

Chariot destiné au stockage et transport de tables rondes pliantes de Ø 1200 à 1600 mm. Idéal pour les salles des fêtes...

- Capacité : 300 kg.
- 2 ridelles amovibles : H 730 mm.
- Châssis : L 1200 x l. 800 mm
- 4 roues Ø 160 mm, non tâchantes, 2 fixes et 2 pivotantes à frein.
- Finition en peinture époxy Gris métallisé.
- Poids : 30 kg.
- Garantie : 10 ans.

Chariot pour tables rondes et rectangulaires



Réf.	Prix € HT l'unité
DDJI1075	676.00


INFO

Plaques en tôle d'acier recouvertes de caoutchouc et incurvées permettant de protéger et de hisser facilement les tables sur le chariot.

## Transpalette à géométrie variable

Idéal pour la préhension de tous types de charges posées au sol. Longueur des fourches : 825 ou 1025 mm.

- Capacité : 750 kg.
- Écartement des fourches de 400 à 800 mm.
- Mécanisme de translation mécanique : aucun risque de fuite d'huile.
- Permet le déplacement des meubles sans avoir besoin de les vider.
- Galets avant Ø 75 mm en polyuréthane. Roues arrière Ø 125 mm en polyuréthane pivotantes.
- Garantie : 10 ans.



Longueur fourches (mm)	Dim. hors tout L x l. x H (mm)	Poids (kg)	Réf.	Prix € HT l'unité
825	1170 x 555/980 x 1100	40	DDAD0610	2 830.00
1025	1370 x 555/980 x 1100	46	DDAD0611	2 953.00



## Destructeur de documents

Pour un usage de bureaux.

Destruction sûre et confortable de papiers, documents, films plastiques, etc.

- Fonction démarrage / arrêt automatique.
- Fonctionnement silencieux.
- Fonction anti-bourrage.
- **Garantie 5 ans.**



DDGG0752



DDGG0769



DDGG0736



### Le coeur d'acier

Les cylindres en acier massif spécialement trempés, fabriqués avec une grande précision et d'une seule pièce travaillent pratiquement sans s'user, sont résistants aux trombones et aux agrafes et réalisent des coupes précises sans perte de qualité.

Usages	Modèle	Type de coupe	Taille de coupe (mm)	Degré de sécurité (DIN 66399)	Capacité feuilles A4 80 g/m <sup>2</sup>	Largeur de travail (mm)	Collecteur (litres)	Réf.	Prix € HT l'unité
Individuels	Pure 120	Bandes	3,9	P2	10-12	225	20	DDGG0768	<b>209.00</b>
Bureaux	B 24	Bandes	3,9	P2	19-21	240	34	DDGG0752	<b>627.00</b>
Bureaux	B 32 B	Bandes	3,9	P2	19-21	310	82	DDGG0753	<b>886.00</b>
Bureaux	B 32 P	Particules	4,5 x 30	P4	14-16	310	82	DDGG0754	<b>1 019.00</b>
Bureaux	B 34	Bandes	3,9	P2	25-27	310	100	DDGG0760	<b>1 086.00</b>
Services	P36i	Particules	4,5 x 30	P4	27-29	330	145	DDGG0769	<b>2 822.00</b>
Services	P44i	Particules	3,9 x 40	P4	43-45	400	205	DDGG0770	<b>4 425.00</b>
Centralisés	FA 400.2	Particules	5,8 x 50	P3	96	428	460	DDGG0736	<b>10 954.00</b>

INFO

**Double fonction astucieuse : Autofeed pour des liasses de papier et alimentation manuelle simultanée des feuilles isolées en cas de faibles quantités de papier, CD/DVD ou cartes de crédit à détruire.**

## Destructeur de documents

Pour un usage de bureaux.

Destruction rapide des documents avec la fonction autofeed.

Destruction sûre et confortable de papiers, documents, films plastiques, etc.

- Fonction démarrage / arrêt automatique.
- Mode veille sans consommation de courant.
- Commutateur marche / arrêt avec fonction marche arrière intégrée.
- Arrêt automatique lorsque le collecteur est plein.
- Fenêtre permettant de visualiser le niveau de remplissage.
- Technologie nano-grip pour une insertion papier fiable.
- Collecteur intégré amovible de 35 litres.
- Type de coupe : particules.
- Taille de coupe : 4,5 x 30 mm.
- Largeur de travail : 240 mm.
- Alimentation : 230-240 V/50 Hz.
- Dim. : L 395 x P 381 x H 740 mm.
- Poids : 18 kg.
- **Garantie : 3 ans.**



Capacité feuilles A4 80 g/m <sup>2</sup>	Réf.	Prix € HT l'unité
8-10	DDGG0766	<b>683.00</b>
12-14	DDGG0781	<b>747.00</b>

Taille de coupe (mm)	Degré de sécurité (DIN 66399)	Capacité feuilles A4 80 g/m <sup>2</sup>	Réf.	Prix € HT l'unité
4,5	P-4	20-22	DDGG0779	<b>1 971.00</b>
1,9	P-5	14-15	DDGG0780	<b>2 092.00</b>

## Destructeur de documents

pour la destruction centralisée

Destructeur de documents robuste avec un bac de 240 litres.

- Fonctionnement silencieux.
- Consommation d'énergie nulle en mode veille.
- Démarrage automatique de l'appareil lorsque vous introduisez un document.
- Le huileur externe garantit un rendement de coupe élevé.
- Possibilité d'adapter une poubelle mobile de 240 litres intégrable selon DIN EN 840 (non comprise dans la livraison).
- Type de coupe : particules.
- Largeur de travail : 400 mm.
- Alimentation : 230 V/50 Hz.
- Dim. : L 670 x P 784 x H 1347 mm.
- **Garantie : 5 ans.**



## Matelasseur de cartons

Créez votre propre matériau d'emballage à partir de cartons usagés.

- 2 modèles : de table ou mobile.
- Cylindres de coupe en acier trempé.
- Alimentation : 230 V.
- **Garantie : 2 ans.**



Modèle	Largeur de travail (mm)	Hauteur de coupe (mm)	Rendement de coupe en couches	Vitesse de coupe (mm/s)	Puissance moteur (kW)	Dim. L x P x H (mm)	Poids (kg)	Réf.	Prix € HT l'unité
Table	415	10	1	135	1,2	610 x 395 x 375	39	DDGG0771	<b>1 753.00</b>
Mobile	425	20	1 à 3	170	1,4	770 x 550 x 1040	170	DDGG0772	<b>4 797.00</b>

## Vitrines et tableaux d'affichage

### Vitrine d'affichage extra-plate intérieur

**Extra-plate, idéale pour les espaces réduits.**

- Cadre en aluminium anodisé.
- Coins arrondis injectés gris.
- Ouvrant plexiglas : Ep. 3 mm.
- Fond métal.
- Serrure incorporée à clé.
- Fixation murale.



Dim. hors tout H x L (mm)	Nbre feuilles A4	Réf.	Prix € HT l'unité	Dont EC
340 x 470	2	DDJD0606	104.00	0.25
340 x 680	3	DDJD0607	130.00	0.35
640 x 470	4	DDJD0608	144.00	0.53
640 x 680	6	DDJD0609	179.00	0.75
940 x 680	9	DDJD0610	235.00	1.07

### Vitrine d'affichage intérieur coulissante

**Idéale pour les couloirs, pas d'encombrement des portes.**

- Cadre en aluminium anodisé : Ep. 50 mm.
- Portes coulissantes en verre trempé sur roulements à billes : Ep 4 mm.
- Fond métallique ou liège.
- Serrure à piston discrète.
- Fixation murale invisible aux 4 coins.



Dim. hors tout H x L (mm)	Nbre feuilles A4	Fond métal			Fond liège		
		Réf.	Prix € HT l'unité	Dont EC	Réf.	Prix € HT l'unité	Dont EC
680 x 920	8	DDJD0590	394.00	1.72	DDJD0598	394.00	1.48
680 x 1130	10	DDJD0591	431.00	2.08	DDJD0599	430.00	1.79
680 x 1340	12	DDJD0592	465.00	2.45	DDJD0600	464.00	2.10
980 x 1130	15	DDJD0593	489.00	3.24	DDJD0601	489.00	2.51
980 x 1340	18	DDJD0594	561.00	3.82	DDJD0602	560.00	2.94
980 x 1550	21	DDJD0595	640.00	4.40	DDJD0603	639.00	3.37
980 x 1760	24	DDJD0596	667.00	4.98	DDJD0604	665.00	3.80
980 x 1970	27	DDJD0597	679.00	5.55	DDJD0605	678.00	4.23

### Tableau Blanc laqué ou émaillé

**Surface magnétique, effaçable à sec.**

- Cadre en aluminium avec angles de sécurité.
- Montage horizontal ou vertical.
- Auget porte marqueur de 300 mm.
- Visserie fournie.



Dim. hors tout H x L (mm)	Laqué			Émaillé		
	Réf.	Prix € HT l'unité	Dont EC	Réf.	Prix € HT l'unité	Dont EC
450 x 600	DDJD0532	54.20	0.30	DDJD0538	64.10	0.29
600 x 900	DDJD0533	71.60	0.57	DDJD0539	92.50	0.54
900 x 1200	DDJD0534	107.00	1.09	DDJD0540	148.00	1.04
900 x 1800	DDJD0535	164.00	2.71	DDJD0541	222.00	2.64
1000 x 1500	DDJD0536	142.00	1.50	DDJD0542	196.00	1.43
1000 x 2000	-	-	-	DDJD0543	293.00	3.25

### Vitrine d'affichage intérieur

**Profil alu anodisé avec coins arrondis injectés Gris.**

- Façade en verre trempé 4 mm.
- Ep. hors tout 44 mm.
- Ep. utile 24 mm.
- Serrure de sécurité 2 points d'ancrage.
- Fixation invisible par les 4 coins.
- **Option : fond liège sur demande et laquage toutes teintes RAL.**



Dim. hors tout H x L (mm)	Nbre feuilles A4	Réf.	Prix € HT l'unité	Dont EC
710 x 530	4	DDJD0559	203.00	0.96
710 x 740	6	DDJD0560	228.00	1.29
1010 x 740	9	DDJD0561	295.00	1.99
1010 x 950	12	DDJD0562	352.00	2.52
1010 x 1160	15	DDJD0563	523.00	3.42

### Vitrine d'affichage extérieur

**Étanchéité sans joint. Ventilation naturelle.**

- Cadre en aluminium anodisé : Ep. 35 mm.
- Porte battante encastrée avec vitrage Sécurit : Ep. 4 mm.
- Charnières sur pivot en inox.
- Fond magnétique en tôle Blanche laquée.
- Serrure incorporée à clé.
- Fixation murale aux 4 coins.

**Options sur demande :**

- Éclairage LED.
- Laquage toutes teintes RAL.
- Serrures à numéros différents.



Dim. hors tout H x L (mm)	Nbre feuilles A4	Réf.	Prix € HT l'unité
692 x 518	4	DDJD0528	260.00
692 x 728	6	DDJD0529	312.00
989 x 728	9	DDJD0530	339.00
989 x 938	12	DDJD0531	439.00
Piètement à sceller		DDJD0582	337.00
Piètement à visser		DDJD0583	461.00

### Tableau à punaise liège

**Panneau d'affichage d'intérieur.**

- Cadre en aluminium anodisé.
- Coins arrondis en plastique.
- Fixation murale invisible aux 4 coins.

- Position horizontale ou verticale.
- Fond liège.
- Ep. hors tout 18 mm.

**Visserie fournie.**



Dim. hors tout H x L (mm)	Réf.	Prix € HT l'unité	Dont EC
450 x 600	DDJD0564	53.60	0.16
600 x 900	DDJD0565	76.20	0.29
900 x 1200	DDJD0566	95.90	0.55
1200 x 1500	DDJD0567	128.00	0.88
1200 x 2000	DDJD0568	206.00	1.17

## Totem d'affichage sur patins

- Montant en tube d'acier Ø 40 mm, H 1255 mm, Noir.
- Embase polyamide Ø 600 mm sur patins.
- Panneau d'affichage Blanc l. 600 x H 350 mm.
- Finition peinture poudre époxy Blanc.
- Poids : 8 kg.
- Livré démonté.

**Garantie 5 ans.**



**225.00** €HT  
l'unité

Modèle	Réf.	Prix € HT l'unité	Dont EC
Tube Noir	DDJD0553	225.00	1.52



## Totem d'affichage

- Montant en tube d'acier 60 x 30 mm, H 1800 mm.
- Embase acier 490 x 490 mm.
- Panneau d'affichage Blanc l. 375 x H 1000 mm.
- Tablette Blanche l. 450 x P 200 mm.
- Finition peinture poudre époxy.
- Poids : 19 kg.
- Livré démonté.

**Garantie 5 ans.**



Modèle	Réf.	Prix € HT l'unité	Dont EC
Mât et embase coloris Noir	DDJD0554	375.00	3.61
Mât et embase coloris Blanc	DDJD0555	375.00	3.61
Mât et embase coloris Chrome	DDJD0556	375.00	3.61



## Vitrine d'affichage intérieur

**Pour afficher vos documents dans des lieux de passages publics.**

- Cadre simple face en aluminium anodisé argent, Ep. 30 mm.
- Fond magnétique en tôle galvanisée laquée Blanc.
- Porte : simple battant réversible ou double battant, vitrage Plexichocs® : Ep. 4 mm.
- Serrure de sécurité avec 2 clés.
- Fixation murale.

**Option sur demande :**

- Kit éclairage LED.
- **Garantie : 5 ans.**

Aimants offerts  
1 par format A4



Dim. H x L (mm)	Nbre de portes battantes	Nbre feuilles A4	Poids (kg)	Réf.	Prix € HT l'unité
400 x 550	1	2	5	DDJD0504	179.00
750 x 550	1	4	8	DDJD0505	209.00
750 x 750	1	6	9	DDJD0506	224.00
1050 x 750	1	9	12	DDJD0507	265.00
750 x 1200	2	8	15	DDJD0508	538.00
1050 x 1400	2	18	23	DDJD0509	682.00

Existe en version peinte :  
5 coloris au choix.  
Consultez votre  
partenaire D-DIRECT.

## Vitrines et tableaux d'affichage

### Cadre d'affichage intérieur "clac-clac"

**Ouverture, fermeture et maintien des documents par soulèvement et rabattement des 4 côtés "clac-clac".**

- **Formats d'affichage : A4 ou A3.**
- Cadre simple face en aluminium anodisé argent, Ep. 25 mm.
- Coins à angles droits.
- Feuille de protection en plastique souple.
- Fixation murale.
- Vis et chevilles fournies.
- **Conditionné par 4.**



Dim. H x L (mm)	Coins à angles	Format de feuille	Poids (kg)	Cdt par	Réf.	Prix € HT l'unité
325 x 240	Droits	A4	1	4	DDJD0491	24.00
450 x 325	Droits	A3	1,5	4	DDJD0492	33.00

### Vitrine d'affichage extérieur

**Protège durablement vos documents en extérieur.**

- Cadre simple face en aluminium anodisé argent, Ep. 30 mm.
- Fond magnétique en tôle galvanisée laquée Blanc.
- Porte battante réversible, vitrage Plexichocs® : Ep 4 mm.
- Joint élastomère d'étanchéité.
- Serrure de sécurité avec 2 clés.
- Fixation murale.

**Options sur demande :**

- Poteaux 60 x 40 mm.
- Bandeaux signalétiques.
- Kits éclairage LED.
- **Garantie : 5 ans.**



Aimants offerts  
1 par format A4



Dim. H x L (mm)	Nbre de portes battantes	Nbre feuilles A4	Poids (kg)	Réf.	Prix € HT l'unité
400 x 550	1	2	5	DDJD0499	216.00
750 x 550	1	4	8	DDJD0489	252.00
750 x 750	1	6	9	DDJD0490	301.00
830 x 980	1	8	18	DDJD0500	371.00
1050 x 750	1	9	12	DDJD0501	346.00
750 x 1200	2	8	18	DDJD0502	559.00
1050 x 1400	2	18	35	DDJD0503	728.00

## Marquage industriel

### Marqueur peinture spécial surface souillée

Adapté pour écrire sur des surfaces légèrement poussiéreuses, huileuses, grasses ou foncées.

- Encre laquée très couvrante, permanente, résiste à l'eau, la lumière et les hautes températures (jusqu'à 300°C).
- Pointe ogive, tracé 2 à 4 mm.



Coloris	Cdt par	Réf.	Prix € HT le feutre
Noir	10	DDJK0576	7.60
Rouge	10	DDJK1244	7.60
Bleu	10	DDJK1245	7.60
Vert	10	DDJK1246	7.60
Jaune	10	DDJK1247	7.60
Orange	10	DDJK1248	7.60
Blanc	10	DDJK1249	7.60



### Marqueur peinture haute résistance pointe moyenne

- Excellente adhérence, sur les surfaces lisses et poreuses.
- Très grande résistance à l'abrasion sur presque toutes les surfaces.
- Résistance à l'eau, séchage rapide.
- Résistance à la chaleur jusqu'à 400°C et jusqu'à 1000°C pour le Blanc et le Jaune.
- Débit d'encre modulé par valve.
- Encre sans addition de toluène / xylène.
- Pointe ogive, tracé 2 à 4 mm.



Coloris	Cdt par	Réf.	Prix € HT le feutre
Noir	10	DDJK1161	6.30
Rouge	10	DDJK1250	6.30
Bleu	10	DDJK1251	6.30
Vert	10	DDJK1252	6.30
Jaune	10	DDJK1253	6.30
Orange	10	DDJK1254	6.30
Blanc	10	DDJK1255	6.30



### Spray de marquage effaçable pour zone inaccessible

- Pour le marquage dans les endroits difficiles d'accès et sur presque tous les matériaux : ciment, carrelage, métal, bois, plastique, joint, granit, plâtre.
- Peut être utilisé quel que soit l'angle et la hauteur.
- Craie non permanente en spray avec mécanisme de pompe breveté.
- Craie non-permanente Vert fluorescent.
- Marque un point précis à travers un trou de forage jusqu'à P 50 mm et Ø 3-13 mm.



Coloris	Cdt par	Réf.	Prix € HT le marqueur
Vert fluorescent	10	DDJK1318	14.20



### Marqueur peinture haute résistance pointe extra-fine gainée métal

- Excellente adhérence, sur les surfaces lisses et poreuses.
- Très grande résistance à l'abrasion sur presque toutes les surfaces.
- Résistance à l'eau, séchage rapide.
- Résistance à la chaleur jusqu'à 400°C et jusqu'à 1000°C pour le Blanc et le Jaune.
- Débit d'encre modulé par valve.
- Encre sans addition de toluène / xylène.
- Pointe ogive, tracé 0,8 mm.



Coloris	Cdt par	Réf.	Prix € HT le feutre
Noir	10	DDJK1162	6.50
Rouge	10	DDJK1260	6.50
Blanc	10	DDJK1261	6.50



### Tube pâte industrielle pour surfaces rugueuses

- Spécial surfaces difficiles : béton, bois brut, brique...
- Marquage sur tous types de support, résistant à l'eau, à la lumière et aux intempéries.
- Pour marquer des supports propres sous l'eau.
- Craie permanente à pâte colorée fortement opaque.
- Pointe ogive, tracé 10 mm.



Coloris	Cdt par	Réf.	Prix € HT le feutre
Noir	10	DDJK0580	9.10
Rouge	10	DDJK1256	9.10
Bleu	10	DDJK1257	9.10
Jaune	10	DDJK1258	9.10
Blanc	10	DDJK1259	9.10



### Marqueur permanent tout support

- Pour écrire sur papier, carton, métal, verre, plastique...
- Corps aluminium.
- Encre permanente à faible odeur sans xylène, ni toluène.
- Rechargeable.
- Pointe ogive, tracé 1,5 à 3 mm.



Coloris	Cdt par	Réf.	Prix € HT le feutre
Noir	10	DDJK1166	3.30
Rouge	10	DDJK1262	3.30
Bleu	10	DDJK1263	3.30
Vert	10	DDJK1264	3.30



### Étui de 4 marqueurs pour tableaux blancs

- Convient pour écrire sur les tableaux blancs et les chevalets de conférence.
- Effaçable à sec.
- Pointe ogive, largeur de trait de 1,5 à 3 mm.
- Encre pigmentée à séchage rapide, résistante à la lumière.
- Sans addition d'acétate de butyle.
- Corps en aluminium.
- Peut rester ouvert plusieurs jours sans sécher.
- Faible odeur.
- Le kit comprend 4 coloris : Noir, Rouge, Bleu et Vert.

Coloris	Cdt par	Réf.	Prix € HT l'étui
Noir, Rouge, Bleu, Vert	10	DDJK1316	14.30



### Spray peinture permanente acrylique

Pour couvrir rapidement presque tous les matériaux.

- Tête de pulvérisation standard : largeur de pulvérisation d'env. 5 à 6 cm.
- Peinture acrylique pigmentée très couvrante, sèche extrêmement vite.
- Résistante aux intempéries et extrêmement résistante à la lumière.
- Contenance : 200 ml.



Coloris	Cdt par	Réf.	Prix € HT le spray
Noir mat	6	DDJK1269	15.50
Rouge mat	6	DDJK1270	15.50
Bleu mat	6	DDJK1271	15.50
Vert mat	6	DDJK1272	15.50
Jaune mat	6	DDJK1273	15.50
Blanc mat	6	DDJK1274	15.50





## Horloge numérique professionnelle

- Affichage : heures et minutes.
- Boîtier Noir en polycarbonate - Étanche IP 67 (pour intérieur et extérieur).
- Télécommande infra-rouge pour réglages inclus.
- Lisibilité de 40 m.
- Caractères à LED Rouge : H 100 mm.
- Base de temps interne à quartz.
- Changement d'heure été / hiver automatique.
- Relais "sonnerie" : 30 pas de programme
- Impulsion de 1 à 59 sec.
- Avertisseur sonore non inclus.
- Pouvoir de coupure maxi : 5A/230V
- Alimentation : 85 à 264 V-AC - Conso 14W.
- Température : -25° à + 45°C (maxi 60°C en surface).
- Dim. : L 350 x P 45 x H 185 mm.
- Poids : 2 kg.



Réf.	Prix € HT l'unité
DDJM0026	615.00



**D** Autres modèles d'horloges à diodes : chronomètre, calendrier, multi fuseaux horaires, de grandes dimensions... Consultez votre partenaire D-Direct.

## Horodateur

**Idéal pour horodater vos documents, sur lesquels doivent être imprimés l'heure, la date et/ou un numéro : factures, bons de livraison, courrier, bons à tirer...**

- Peut être posé sur une table ou fixé au mur.
- Impression personnalisée sur 2 lignes, 20 caractères par ligne.
- Impression des 2 lignes en une fois.
- Texte pré-programmé : REÇU, EXPED, PAYE, ENREG...
- Impression à droite ou à gauche.
- Profondeur de frappe réglable.
- Combinaison possible de date, heure, texte, numéroteur.
- Frappe électrique de l'heure minute ou 1/10ème ou 1/20ème ou 1/100ème.
- Format 12 H ou 24 H.
- Changement d'heure : été / hiver automatique.
- Conservation des mémoires pendant 3 ans.
- Alimentation : 230 V.
- Ruban unicolore Noir.
- Dim. : L 156 x P 179 x H 181 mm.
- Poids : 1,8 kg.



Réf.	Prix € HT l'unité
DDJM0025	608.00

## Solution de pointage Full Web - RéglCe®

**Permet de faire pointer vos salariés et de contrôler le respect des horaires.**

**Toutes les données sont centralisées dans le cloud et accessibles via un navigateur Web.**

- Simple d'utilisation.
- Raccordement du lecteur de badge à une prise électrique 230 V et à internet via un câble réseau.
- Affectation du badge dans la fiche employé.
- Badges réutilisables.
- Consultation, modification et édition des pointages.
- Kit comprenant : 1 x lecteur de badges + 25 x badges carte-bleu + 1 an d'abonnement à RéglCe® pure.



Réf.	Prix € HT l'unité
DDJM0027	970.00

## Horloge d'intérieur

- Ø 300, 400 et 500 mm.
- Lisibilité de 20 à 45 m.
- Mouvement à quartz.
- Boîtier et protection des aiguilles en ABS.
- Alimentation par pile 1,5 V.



Alimentation	Ø (mm)	Coloris cadran	Lisibilité (m)	Réf.	Prix € HT l'unité
à pile	300	Blanc ou Gris	20	DDJM0001	65.00
à pile	400	Gris	35	DDJM0002	88.00
à pile	500	Noir	45	DDJM0003	185.00

## Horloge étanche d'intérieur ou d'extérieur

**Pour entreprises, administrations, collectivités, ateliers...**

- Ø 400, 600 et 850 mm.
- Lisibilité de 35 à 80 m.
- Mouvement à quartz.
- Boîtier en aluminium anodisé Noir.
- Cadran : Gris ou Blanc.
- Graphisme à plots ou à chiffres.
- Couleur Aiguilles : Jaune ou Noir.
- Protection en plexiglas formé et joint.
- Étanchéité IP 54 avec anti-condensation.
- Alimentation par pile lithium 3,6 V (durée 6 ans) ou secteur 220 V.
- Fixation murale fournie.



**D** Grand diamètre, jusqu'à 850 mm.



Alimentation	Ø (mm)	Lisibilité (m)	Réf.	Prix € HT l'unité
à pile	400	35	DDJM0007	1 172.00
à pile	600	55	DDJM0008	1 450.00
à pile	850	80	DDJM0009	1 845.00
sur secteur	600	55	DDJM0011	1 579.00
sur secteur	850	80	DDJM0012	1 974.00

**D** Autres modèles de cadrans, graphismes et d'aiguilles. Horloge à mouvement radiopilotée. Personnalisation de cadran. Consultez votre partenaire D-Direct.

## Pointeuse à fiches cartonnées

- Nombre d'entrées / sorties par jour : 4.
- Impression unicolore.
- Ne totalise pas le temps de présence.
- Dim. : L 123 x P 115 x H 178 mm.
- Alimentation : 230 V 50 Hz.
- Sauvegarde de données.
- Livrée prête à fonctionner.
- Poids : 1,6 kg.

- Options :**
- Lot de 200 fiches en carton pour pointeuses.
  - Casier à fiches 10 cases.



Economique



Casier à fiches

Désignation	Réf.	Prix € HT l'unité
Pointeuse économique	DDJM0020	388.00
Option : Lot de 200 fiches carton	DDJM0023	106.00
Option : Casier à fiches - 10 cases	DDJM0017	103.00

**D** Autres modèles de pointeuses, fiches et casiers à fiches. Consultez votre partenaire D-Direct.

## Tapis d'accueil et de propreté


### Tapis industriel 100 % caoutchouc

Recommandé pour la protection des sols industriels ainsi que des rayonnages ou des établis.

- Surfaces : stries fines, stries larges, tôle à larmes ou pastillées.
- Revêtement de sol calandré avec surface en relief.
- Tapis caoutchouc à la fois souple et dur apportant une excellente résistance à l'usure et à la déchirure.
- Utilisation jusqu'à -40°C.
- Entretien facile : lavage au jet.
- Pose libre ou à coller.
- Rouleau de 10 m.
- Coloris : Noir ou Gris.



Surface	Dim. L x l. (m)	Ep. (mm)	Coloris	Poids (kg/m <sup>2</sup> )	Réf.	Prix € HT le rouleau	Dont EC
Stries fines	10 x 0,60	3	Noir	2,5	DDJB0323	148.00	1.80
Stries fines	10 x 1,00	3	Noir	2,5	DDJB0237	243.00	3.00
Stries fines	10 x 1,20	3	Noir	2,5	DDJB0238	279.00	3.60
Stries fines	10 x 1,20	3	Gris	2,7	DDJB0239	380.00	3.60
Stries larges	10 x 1,00	6	Noir	6,5	DDJB0242	497.00	3.00
Stries larges	10 x 1,20	6	Noir	6,5	DDJB0243	594.00	3.60
Tôle à larmes	10 x 1,00	3	Noir	4,3	DDJB0322	344.00	3.00
Tôle à larmes	10 x 1,40	3	Noir	4,3	DDJB0240	480.00	4.20
Tôle à larmes	10 x 1,40	3	Gris	3,9	DDJB0241	618.00	4.20
Tôle à larmes	10 x 1,40	6	Noir	8,4	DDJB0269	1 062.00	4.20
Pastillée	10 x 1,00	3	Noir	4,0	DDJB0294	387.00	3.00
Pastillée	10 x 1,20	3	Noir	4,0	DDJB0244	444.00	3.60
Pastillée	10 x 1,20	3	Gris	4,0	DDJB0245	621.00	3.60




Existe également en nitrile (résistant aux huiles et aux graisses), sur demande.

### Tapis d'entrée

Grattant et absorbant, usage intérieur et extérieur abrité pour tous types de trafics intenses : > à 1000 passages par jour. Pose en fosse uniquement.

Pour entrées, salles de réunion, couloirs, ascenseurs, halls...

- Composition : 100 % fibres polypropylène aiguilletées sur semelle en mousse cellulose fermées.
- Retient et dissimule la saleté.
- Ne peluche pas.
- Coloris : Noir / Gris ou Naturel.



Coloris	Dim. L x l. (m)	Ep. (mm)	Poids (kg/m <sup>2</sup> )	Réf.	Prix € HT l'unité	Dont EC
Naturel	15 x 1	20-23	2,42	DDJB0335	1 153.00	6.15
Naturel	15 x 2	20-23	2,42	DDJB0336	2 191.00	6.15
Noir / Gris	15 x 1	20-23	2,35	DDJB0337	1 135.00	6.15
Noir / Gris	15 x 2	20-23	2,35	DDJB0338	2 156.00	6.15



### Tapis brosse coco

Le moyen naturel de nettoyer les chaussures.

- Tapis d'accueil grattant d'intérieur / extérieur abrité.
- Fibres de coco naturels. Sur semelles LATEX.
- Fibres naturelles.
- Facile à découper. Adaptés pour les fosses.
- 2 Ep. : 17 et 23 mm.
- 2 largeurs : 1 ou 2 m.
- Rouleau de 12 mètres.
- Coloris : Naturel.

Possibilité de découpe. Consultez votre partenaire D-Direct.



Dim. L x l. (m)	Ep. (mm)	Poids (kg/m <sup>2</sup> )	Réf.	Prix € HT le rouleau	Dont EC
12 x 1,00	17	6,66	DDJB0324	666.00	5.52
12 x 2,00	17	6,66	DDJB0325	1 327.00	5.52
12 x 1,00	23	7,3	DDJB0326	772.00	5.52
12 x 2,00	23	7,3	DDJB0327	1 538.00	5.52




### Caillebotis antidérapant

Pour une hygiène et une sécurité optimale en milieu humide : piscines, cabines de douches, saunas, vestiaires, centres de remise en forme...

- Composition : polyéthylène et EVA.
- Surface antidérapante grâce à des plots en surface.
- Structure drainante permettant à l'eau de circuler librement.
- Rouleau composé de bandes déconnectables de 100 mm de large.
- Traitement antibactérien et fongicide pour une protection de longue durée.
- Résiste aux variations de températures : -35°C à +70°C.
- Ep. 9 mm.
- Dim. du rouleau : L 16 m x l. 0,60 m.
- Coloris : Bleu ou Gris.
- Accessoires : raccords pour joindre un rouleau à un autre sur demande.



Dim. L x l. (m)	Ep. (mm)	Coloris	Réf.	Prix € HT le rouleau	Dont EC
16 x 0,60	9	Bleu	DDJB0270	638.00	1.28
16 x 0,60	9	Gris	DDJB0271	638.00	1.28



Coloris: Bleu

Coloris: Gris

Bandes déconnectables





## Tapis d'accueil

**Le tapis économique, usage intérieur.**

- Tapis absorbant tout usage. Aspect velours.
- Fibres polypropylène sur semelle PVC antidérapante.
- Nettoyage par aspirateur et lavable à 30° à la main.
- Ep. 6,5 mm.
- Coloris : Gris, Marron ou Bleu.
- **Conditionnement voir tableau (Cdt par).**
- **Autres conditionnements sur demande.**

A partir de  
**12.40** €HT  
l'unité par 2

Dim. (mm)	Poids (kg)	Cdt par	Gris	Marron	Bleu	Prix € HT l'unité	Dont EC
			Réf.	Réf.	Réf.		
400 x 600	0,6	2	DDJB0272	DDJB0279	DDJB0286	12.40	0.07
600 x 800	1,3	2	DDJB0273	DDJB0280	DDJB0287	19.80	0.19
600 x 1800	3,2	1	DDJB0274	-	-	51.50	0.19
800 x 1200	2,7	1	DDJB0275	DDJB0282	DDJB0289	42.00	0.19
900 x 1500	4,1	1	DDJB0276	DDJB0283	DDJB0290	48.40	0.46
1200 x 1800	6,3	1	DDJB0277	DDJB0284	DDJB0291	82.60	0.46
1200 x 2400	8,4	1	DDJB0278	DDJB0285	DDJB0292	105.00	0.46
900 X 25000	3,2 kg/m²	1	DDJB0261	-	-	810.00	9.23



## Tapis d'accueil Pro

**Tapis d'entrée absorbant et ultra grattant, usage intérieur pour tous types de trafics intenses : > à 1000 passages pour jour.**

- 100 % fibres de polypropylène moulées sur semelle caoutchouc recyclé.
- Bordure caoutchouc.
- Nettoyage par aspirateur.
- Ep. 10 mm.
- Coloris : Gris, Marron ou Bleu.
- **Conditionnement voir tableau (Cdt par).**
- **Autres conditionnements sur demande.**

Dim. (mm)	Poids (kg)	Cdt par	Gris	Bleu	Marron	Prix € HT l'unité	Dont EC
			Réf.	Réf.	Réf.		
400 x 600	1,2	2	DDJB0307	DDJB0317	DDJB0312	20.90	0.19
600 x 800	3	2	DDJB0308	DDJB0318	DDJB0313	35.50	0.19
800 x 1200	5	1	DDJB0309	DDJB0319	DDJB0314	70.70	0.46
900 x 1500	7	1	DDJB0310	DDJB0320	DDJB0315	98.00	0.46
1200 x 1800	11,5	1	DDJB0311	DDJB0321	DDJB0316	161.00	0.46



Fibres moulées

Bordure caoutchouc

## Tapis d'entrée éco-responsable

**Tapis 2 en 1 : absorbant et grattant tout usage, pour trafic intense.**

**Idéal comme tapis d'entrée pour les entreprises ou pour les salles de réunion.**

- 100 % recyclé et recyclable.
- Fibres de polypropylène et polyester (PET) recyclé.
- Semelle antidérapante en caoutchouc recyclé sans PVC.
- Ep : 6,5 mm.
- Très longue durabilité.
- Utilisation intérieure et extérieure.
- Coloris : Anthracite.
- **Conditionnement voir tableau (Cdt par).**
- **Autres conditionnements sur demande.**



Dim. L x l. (mm)	Poids (kg)	Cdt par	Réf.	Prix € HT l'unité	Dont EC
600 x 400	0,48	2	DDJB0329	17.40	0.07
800 x 600	0,96	2	DDJB0330	28.40	0.07
1200 x 800	1,92	1	DDJB0331	55.90	0.19
1500 x 1000	3	1	DDJB0332	83.80	0.46

## Caillebotis antidérapant


**Efficace contre la saleté, la boue, l'humidité, la neige.**

**Utilisations : fosses, sas, zones d'entrées à fort trafic, passerelles extérieures...**

- Tapis grattant d'extérieur 100 % caoutchouc, bords droits.
- Antidérapant, résistant aux U.V. et au gel.
- Drainant grâce à ses picots en face inférieure.
- Facile à nettoyer.
- Coloris : Noir.

**Options sur demande :**

- Attaches connexion.
- Brosses.
- **Conditionnement voir tableau (Cdt par).**
- **Autres conditionnements sur demande.**



Face inférieure

Dim. (mm)	Ep (mm)	Poids (kg)	Cdt par	Réf.	Prix € HT l'unité	Dont EC
400 x 600	14	1,10	2	DDJB0262	14.60	0.02
500 x 800	22	3,45	2	DDJB0263	24.40	0.05
500 x 1000	22	3,78	1	DDJB0264	41.60	0.07
800 x 1200	17	5,50	1	DDJB0265	53.70	0.11
800 x 1200	23	9	1	DDJB0266	64.60	0.15
1000 x 1500	23	13	1	DDJB0267	94.00	0.21

# Chauffage et Climatisation

## Convecteur mobile

- Puissance : 2000 W.
- Thermostat réglable.
- 3 allures de chauffe.
- Fonction Turbo.
- Poignée de transport.
- Témoin lumineux de fonctionnement.
- Pieds support.
- Dim. : L 610 x P 205 x H 380 mm.
- Poids : 3,14 kg.
- Garantie : 2 ans.



Réf.	Prix € HT l'unité
DDJJ1109	101.00

## Ventilateur

Pour bureaux, comptoirs, postes de travail...

Modèles à poser ou sur pied.

- Puissance : 40 W.
- 3 vitesses de ventilation.
- Inclinaison réglable.
- Fonction oscillation.
- Grille de protection : Ø 400 mm.
- Base ronde antidérapante.
- Poignée de transport.
- Sur pied : H réglable 1250 mm.
- Coloris : Noir.
- Garantie : 2 ans.



Désignation	Réf.	Prix € HT l'unité
Sur socle	DDJJ1100	77.00
Sur pied	DDJJ1101	81.90

## Ventilateur colonne

Pour bureaux et postes de travail...

- Puissance : 50 W.
- 3 vitesses de ventilation.
- Fonction oscillation.
- Débit d'air : 2,3 m³/min.
- Niveau sonore : 55 dB(A).
- Minuteur : 2 h.
- Poignée de transport.
- Dim. : L 260 x l. 260 x H 760 mm.
- Poids : 2,5 kg.
- Coloris : Noir.



Réf.	Prix € HT l'unité
DDJJ1139	86.70

## Climatiseur mobile réversible

Fonctionnalités : climatisation / déshumidification / ventilation.

Pour pièces de 20 à 35 m².

- Débit maximal : 350 m³/h.
- Affichage numérique.
- Panneau de commande tactile et télécommande.
- Équipé de roulettes et d'une poignée de transport.
- Filtre anti-poussières.
- Kit fenêtre inclus.
- Puissance sonore maximale de 65 dB.
- Gaz réfrigérant : R 290.
- Minuteur : 24 h.
- Oscillation des ailettes
- Inclus : kit sortie d'air pour les fenêtres coulissantes, guillotines et manchon Ø 15 cm / L 1,50 m.
- Garantie : 2 ans.



DDJJ1122

DDJJ1124

DDJJ1126

Surface (m²)	Réversible	Puissance frigorifique (W)	Puissance calorifique (W)	Nbre de vitesses	Déshumidification (litres/j)	Dim. L x P x H (mm)	Poids (kg)	Coloris	Réf.	Prix € HT l'unité
20	Oui	2000	1600	2	17	365 x 355 x 713	20	Blanc / Bleu / Orange	DDJJ1122	545.00
25	Non	2600	-	3	19,2	443 x 340 x 830	27	Blanc / Bleu	DDJJ1124	605.00
35	Non	3500	-	3	28,8	443 x 340 x 830	27	Blanc / Bleu	DDJJ1125	648.00
35	Oui	3500	3300	3	28,8	443 x 340 x 830	27	Blanc / Bleu / Orange	DDJJ1126	669.00

## Radiateur bain d'huile

- Puissance : 1500 - 2000 - 2500 W.
- Thermostat mécanique réglable.
- 3 allures de chauffe.
- Protection anti-surchauffe.
- Poignée de transport.
- Enrouleur de cordon intégré.
- Témoin lumineux de fonctionnement.
- Pieds avec roulettes.
- Garantie : 2 ans.



Puissance maxi (W)	Dim. L x P x H (mm)	Poids (kg)	Réf.	Prix € HT l'unité
1500	320 x 235 x 585	6,3	DDJJ1113	114.00
2000	390 x 235 x 585	7,6	DDJJ1114	135.00
2500	480 x 250 x 585	8,8	DDJJ1115	139.00

## Brasseur d'air

Hélices en aluminium.

- Corbeille orientable.
- 3 vitesses de ventilation.
- Poignée de transport.
- Pieds antidérapants.
- L cordon : 1500 mm.



Ø corbeille (mm)	Puissance (W)	Débit d'air (m³/mn)	Dim. L x P x H (m)	Poids (kg)	Réf.	Prix € HT l'unité
350	60	55,9	440 x 180 x 440	3,3	DDJJ1134	91.60
450	120	110,79	530 x 180 x 555	5	DDJJ1135	121.00

## Rafraîchisseur d'air

Rafraîchir, ventiler, filtrer, humidifier et purifier.

- Puissance : 80 W.
- Débit d'air : 360 m³/h.
- 3 vitesses de ventilation.
- Réservoir amovible : 7 litres.
- Minuteur : 4 h.
- Oscillation verticale automatique.
- Pains de glace inclus.
- Équipé de roulettes.
- Dim. : L 275 x P 275 x H 670 mm.
- Coloris : Blanc et Gris.
- Poids : 6,15 kg.
- Garantie : 2 ans.



Réf.	Prix € HT l'unité
DDJJ1108	201.00

## Climatiseur inverter 4 en 1

Climatiseur d'air mural sans unité extérieure.

Refroidir, chauffer, ventiler et déshumidifier avec un seul appareil. Technologie inverter particulièrement économe en énergie.

- Surface traitée : jusqu'à 34 m<sup>2</sup>.
- Raccordement au réseau : 220 - 240 V.
- Puissance frigorifique : 2,6 kW.
- Puissance calorifique : 2,3 kW.
- Capacité de déshumidification : 1,2 litres/h.
- 3 vitesses de ventilation.
- Débit d'air maxi : 500 m<sup>3</sup>/h.
- Dim. : L 1000 x l. 205 x H 585 mm.
- Niveau sonore : 48 dB(A).
- Réfrigérant R290 respectueux de l'environnement.
- Peu de travaux d'installation.
- Télécommande IR.
- Intégration au réseau Wi-Fi et commande via smartphone avec l'application mobile.
- Poids : 40 kg.

**1480.00** €HT  
l'unité



**N**  
Nouveauté

Réf.	Prix € HT l'unité
DDJJ1138	1 480,00

## Brasseur d'air mobile

S'utilise à l'intérieur des locaux ou en plein air par temps sec pour ventiler efficacement des zones ou des postes de travail.

- Débit d'air : 11 700 m<sup>3</sup>/h.
- Puissance électrique : 180 W.
- Ventilation réglable à 2 vitesses.
- Volute pivotant sur 360° verticalement : Ø 600 mm.
- Indice de protection : IP 20.
- Dim. L 760 x l. 300 x H 785 mm.
- Poids : 17 kg.
- Livré avec câble et prise.



Réf.	Prix € HT l'unité
DDJJ1099	430,00

## Déshumidificateur mobile

Permet de sécher rapidement ou de maintenir un taux d'humidité constant dans les locaux.

- Fonctionnement automatique piloté par hygrostat intégré.
- Récupération des condensats dans des réservoirs extractibles intégrés aux appareils avec sécurité anti débordement, ou évacuation directe par drain.
- Filtres sur aspiration d'air.
- Alimentation : 230 V/50 Hz.



Filtres à air amovibles



Réservoir extractible



DDJJ1072



DDJJ1073

Capacité maxi (litres/Jour)	Débit d'air maxi (m <sup>3</sup> /h)	Capacité réservoir (litres)	Dim. hors tout L x l. x H (mm)	Poids (kg)	Réf.	Prix € HT l'unité
21	240	5	335 x 305 x 580	20	DDJJ1072	500,00
45,6	350	5,7	580 x 422 x 820	30,5	DDJJ1073	936,00
100	1000	15	620 x 540 x 1095	64	DDJJ1128	1 712,00

## Rafraîchisseur d'air mobile

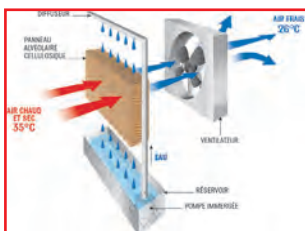
Pour rafraîchir efficacement des zones en plein air, dans les grands volumes, les locaux bien ventilés ou ouverts sur l'extérieur.

Le réservoir du rafraîchisseur est équipé d'une pompe qui diffuse l'eau sur un panneau alvéolaire cellulosique qui est ainsi maintenu humide. Le ventilateur aspire l'air chaud ambiant à travers ce panneau humidifié provoquant l'évaporation d'une partie de l'eau et le refroidissement du flux d'air.

Plus l'air aspiré est sec et chaud, plus l'abaissement de température de l'air soufflé est important.

Ne doit pas être utilisé dans de petits volumes fermés.

- Surface traitée de : 40 à 250 m<sup>2</sup>.
- Carrosserie anti-corrosion en plastique injecté traité anti UV.
- Tableau de commande intégré avec télécommande.
- Fonction ventilation ou rafraîchisseur d'air.
- 3 vitesses de ventilation + fonction balayage.
- Remplissage réservoir : manuel ou automatique.
- Protection : IP 44.
- Alimentation : 230 V/50 Hz.
- Lampe UV désinfectant l'eau de série (en option sur DDJJ1111).



DDJJ1111



DDJJ1090



DDJJ1112

INFO

Le rafraîchisseur d'air consomme jusqu'à 80 % d'énergie en moins qu'une climatisation avec gaz réfrigérant.

Surface traitée (m <sup>2</sup> )	Débit d'air maxi (m <sup>3</sup> /h)	Puissance électrique (W)	Réservoir (litres)	Cons. d'eau (litres/h)	Remplissage réservoir	Dim. L x l. x H (mm)	Poids (kg)	Réf.	Prix € HT l'unité
40 à 80	8000	330	100	5 à 8	Manuel ou Auto.	850 x 500 x 1410	30	DDJJ1111	961,00
80 à 150	12 000	450	80	8 à 10	Manuel ou Auto.	925 x 580 x 1430	50	DDJJ1090	1 520,00
150 à 250	22 000	750	120	10 à 15	Manuel ou Auto.	1130 x 690 x 1640	64	DDJJ1112	2 186,00

## Mobilier électoral

### Urne électroale réglementaire

Urne entièrement transparente possédant  
2 serrures démontables : Code électoral art. L63.

- Structure en aluminium anodisé.
- Faces entièrement transparentes en PMMA.
- Compteur mécanique avec volet de sécurité.
- Molette de remise à zéro à l'intérieur du capot.
- Fermeture par 2 serrures à clés différentes, incorporées au couvercle.
- Couvercle entièrement amovible.
- Poignées latérales.



Capacité de bulletins	Dim. L x l. x H (mm)	Poids (kg)	Réf.	Prix € HT l'unité
600 / 800	400 x 400 x 320	5	DDJN0001	<b>285.00</b>
800 / 1200	400 x 400 x 420	6	DDJN0002	<b>335.00</b>
1200 / 1600	400 x 400 x 520	7	DDJN0003	<b>363.00</b>

### Isoloir électroale modulaire

Modulaire par rajout d'isoloirs à l'infini :  
Isoloir départ + isoloirs suivants.

Montage et démontage simple et rapide.

- Structure en acier 20 x 20 mm laquée marron.
- Panneaux latéraux en tôle laquée beige.
- Rideaux en coton Écru opaque : classement au Feu M1.
- Tablette métal à hauteur adaptée située de face.

Isoloir pour Personne à Mobilité Réduite adaptable  
aux isoloirs départs et suivants.



**INFO** Art. D. 56-2 du Code électoral :  
les bureaux de vote doivent être équipés  
d'au moins un isoloir permettant l'accès  
des personnes en fauteuils roulants.

Isoloir	Dim. L x P x H (mm)	Poids (kg)	Réf.	Prix € HT l'unité
Départ	800 x 800 x 2000	33	DDJN0006	<b>363.00</b>
Suivant	800 x 800 x 2000	18	DDJN0007	<b>274.00</b>
PMR	1000 x 1300 x 2000	33	DDJN0008	<b>478.00</b>



Isoloir départ + suivant  
DDJN0006 + DDJN0007



DDJN0008

### Panneau électroale

Adapté aux formats autorisés des affiches électorales :  
Code électoral L51 & art. R39.

- Panneau en tôle galvanisée à chaud.
- Structure en tube carré : 30 x 30 mm ou en tube rond : Ø 35 mm.
- Plaque numérotation pour 1 ou 2 candidats.
- Mise en place par accrochage en ligne ou en kiosque : uniquement structure tube rond.

Options :

- Pieds amovibles pour tube rond ou carré.
- Fourreau à sceller : H 180 mm + bouchon obturateur.
- Plot béton.
- Système d'accroche pour poteau tube carré.

Pieds (mm)	Dim. affichage L x H (mm)	Dim. hors tout L x H (mm)	Poids (kg)	Réf.	Prix € HT l'unité	
30 x 30	710 x 1232	710 x 2100	27	DDJN0009	<b>203.00</b>	
30 x 30	1410 x 1232	1410 x 2100	50	DDJN0010	<b>266.00</b>	
Ø 35	1000 x 1700	1085 x 2400	30	DDJN0011	<b>239.00</b>	
Ø 35	1500 x 1700	1585 x 2400	39	DDJN0012	<b>305.00</b>	
Pied amovible pour tube carré 30 x 30 mm					2 DDJN0013	<b>23.00</b>
Pied amovible pour tube rond Ø 35 mm					2 DDJN0014	<b>23.00</b>
Fourreau à sceller pour tube carré 30 x 30 mm					1 DDJN0015	<b>18.00</b>
Fourreau à sceller pour tube rond Ø 35 mm					1 DDJN0016	<b>18.00</b>
Plot béton pour tube carré ou rond					36 DDJN0017	<b>31.00</b>
Système d'accroche pour poteau tube carré					0,5 DDJN0020	<b>31.00</b>



A partir de  
**203.00** €HT  
l'unité



DDJN0010

DDJN0011

DDJN0012

DDJN0009

DDJN0020

DDJN0013

DDJN0014

DDJN0017

### Grille d'exposition modulaire

Solution idéale pour accrocher des cadres ou vitrines  
sans percer les murs.

Pratique pour accrocher des tableaux ou photographies  
lors d'expositions temporaires.

- Cadre en tube acier Ø 25 mm.
- Mailles : 50 x 50 mm.
- Dim. : L 1000 x 2000 mm.
- Finition : Peinture Gris martelé.

Conditionnée par :

ensemble de 3 grilles + 6 clips + 12 crochets de suspension.

Double pieds vendu par 6 pièces.

Autres conditionnements sur demande.



Désignation	Poids (kg)	Cdt par	Réf.	Prix € HT l'unité
L'ensemble de 3 grilles + 6 clips + 12 crochets	30	1	DDJD0511	<b>344.00</b>
Option : double pieds	2	6	DDJD0512	<b>30.60</b>




## Caillebotis bords biseautés

### Norme handicapé

Conforme à la Norme handicapé : LOGC9400024A.

Bords biseautés pour permettre le passage de caddies et / ou de fauteuils roulants, et réduire le risque de trébuchement.

- Tapis 100 % caoutchouc, bords biseautés.
- Trous de diamètre inférieur à 20 mm.
- Drainant grâce à sa semelle à ventouse.
- Coloris : Noir.



Dim. (mm)	Ep (mm)	Poids (kg)	Réf.	Prix € HT l'unité	Dont EC
900 x 1500	10	11,5	DDJB0305	92.50	0.17
1200 x 1800	10	19	DDJB0306	151.00	0.33

## Bande d'éveil à la vigilance

Crée un repère tactile et visuel au sol.

Conforme à la Norme : NF P 98-351.

Utilisation : intérieure / extérieure.


- Supporte le gel et les intempéries.
- Surface antidérapante.

En caoutchouc : avec plots.

• Fixation par colle résine.

En aluminium : avec stries et plots.

• Fixation par vis (non fournies).



Matière	Dim. L x l. x H (mm)	Poids (kg)	Réf.	Prix € HT l'unité
Caoutchouc	770 x 420 x 7	3,4	DDJO0005	89.40
Caoutchouc	810 x 620 x 7	3,4	DDJO0006	113.00
Aluminium	810 x 620 x 2	2,2	DDJO0007	183.00
Pot colle époxy - 2 kg			DDJO0008	183.00
Pot colle époxy - 5 kg			DDJO0009	357.00

## Bande d'aide à l'orientation

Sert de guide au pied ou à la canne.

Conforme à la Norme : NF P 98-352.

Utilisation : intérieure / extérieure.

- Supporte le gel et les intempéries.
- Surface antidérapante.

En caoutchouc : avec relief rond.


• Fixation par colle résine.

En aluminium : avec relief rectangulaire.

• Fixation par vis (non fournies).



DDJO0021



DDJO0013



Matière	Dim. L x l. x H (mm)	Poids (kg)	Réf.	Prix € HT l'unité
Caoutchouc	810 x 620 x 7	3,4	DDJO0021	130.00
Aluminium	840 x 180 x 7	0,9	DDJO0013	98.60
Pot colle époxy - 2 kg			DDJO0008	183.00
Pot colle époxy - 5 kg			DDJO0009	357.00

## Caillebotis bords droits Norme handicapé

Conforme à la Norme handicapé : LOGC9400024A.

Pour entrées de bâtiments publics, escaliers extérieurs...

- Tapis grattant d'extérieur 100 % caoutchouc, bords droits.
- Trous de diamètre inférieur à 20 mm.
- Drainant grâce à ses picots en face inférieure.
- Coloris : Noir.



Dim. (mm)	Ep (mm)	Poids (kg)	Réf.	Prix € HT l'unité	Dont EC
1000 x 1500	23	13,5	DDJB0295	109.00	0.86
910 x 1520	22	20	DDJB0235	162.00	0.34


## Clou podotactile inox

Conforme à la Norme : NF 98351.

Utilisation : intérieure / extérieure.

- Dim. : Ø 25 x Ep. 5 x H 23 mm.
- En acier inoxydable : AISI 304.
- Surface : diamant ou ciselée.
- Fixation par perçage Ø 8 mm et scellement chimique.
- S'utilise avec le gabarit de pose.

• Autres conditionnements sur demande



DDJO0001 DDJO0002

Surface	Cdt par	Réf.	Prix € HT le clou
Diamant	100 clous	DDJO0001	2.40
Ciselée	100 clous	DDJO0002	2.40
Gabarit de pose	1	DDJO0020	216.00

## Bande podotactile inox

Utilisation : intérieure / extérieure.

- Dim. : L 290 x l. 35 x Ep. 5 mm.
- En acier inoxydable : AISI 316.
- Surface : lisse, striée.
- Fixation par perçage Ø 5 mm et scellement chimique.
- S'utilise avec le gabarit de pose.

Options :

- Gabarit de pose : 4 bandes.
- Tube colle scellement chimique : 300 ml.
- Autres conditionnements sur demande.



DDJO0018

Surface	Cdt par	Réf.	Prix € HT l'unité
Lisse	1	DDJO0017	73.80
Striée	1	DDJO0018	90.50

## Nez de marche

Permet de ne pas glisser. Recoupable à dimension souhaitée.

Utilisation : intérieure / extérieure.

- Matière : aluminium larmé Ep. 2-3 mm.
- Dim. : L 1000 x l. 50 x H 30 mm.
- Poids : 1,95 kg.
- Conditionné par lot de 5 nez.



Réf.	Prix € HT le lot de 5
DDJO0019	99.00



## Marquage industriel

### OFFRE SPECIALE

Lot de 24 aérosols TRACING PRO

+ 1 chariot de traçage de ligne

Comprenant 4 cartons de 6 aérosols en 750 ml,

à la couleur ou panachés par carton

+ 1 chariot 4 roues (DDJE0655)

**775.00** €HT  
le lot



Réf.	Prix € HT le lot
DDJE0673	775.00

### Traceur de lignes haute performance TRACING PRO

Certifié NSF "Nonfood Compound" pour l'utilisation dans les industries agro alimentaires.

- Couvrant 90 m en bande de 75 mm avec 1 aérosol à vitesse optimale et sur sol lisse.
- Excellente résistance à l'encrassement.
- Liant : Résine acrylique thermoplastique. Finition satinée.
- Pigments minéraux et organiques exempts de métaux lourds type plomb ou cadmium.
- Séchage au toucher en 11 min, ouvrable au trafic léger en 60 min et au trafic lourd en 24h.
- **Contenance : 1000 ml (brut) - 750 ml (net).**
- **Conditionné par carton de 6 aérosols à la couleur.**



Coloris	Réf.	Prix € HT l'aérosol
Blanc RAL 9016	DDJE0656	28.40
Jaune RAL 1023	DDJE0657	28.40
Noir RAL 9017	DDJE0658	28.40
Bleu RAL 5017	DDJE0659	28.40
Rouge RAL 3020	DDJE0660	28.40
Gris RAL 6024	DDJE0661	28.40
Vert RAL 7045	DDJE0662	28.40



### Traceur de lignes TRACING

Pour un marquage intérieur et extérieur économique : entrepôts logistiques, terrains engazonnés, pistes cyclables, parkings... Plutôt réservé à des traçages de lignes sur des surfaces peu sollicitées.

- Excellente adhérence.
- Bonne résistance aux intempéries et séchage rapide : de 15 à 20 min.
- Lignes nettes grâce à sa buse spécifique.
- Pour un aérosol de 500 ml : de 50 à 75 m de lignes selon la largeur de lignes (4 à 10 cm).
- Durée de marquage : environ 12 mois selon les supports et les sollicitations des lignes.
- Températures d'utilisation : +5°C à 50°C.
- **Contenance : 650 ml (brut) - 500 ml (net).**
- **Conditionné par carton de 12 aérosols à la couleur.**

Coloris	Réf.	Prix € HT l'aérosol
Jaune	DDJE0560	14.50
Blanc	DDJE0561	14.50
Rouge	DDJE0562	14.50
Bleu	DDJE0563	14.50
Noir	DDJE0564	14.50
Vert	DDJE0565	14.50




### Marquage rétro-réfléchissant REFLECT LIGHT

Vernis de marquage rétro-réfléchissant visible dans l'obscurité lorsqu'il est soumis à une source lumineuse.

Signalisation d'une zone dangereuse, balisage...

- Application sur tous supports.
- Bonne durabilité dans le temps : 6 à 12 mois.
- Séchage rapide : 5 min.
- **Contenance : 650 ml (brut) - 500 ml (net).**
- **Conditionné par carton de 6 aérosols.**



Réf.	Prix € HT l'aérosol
DDJE0587	21.20

### Poignée pistolet à tracer

Outil incontournable du marquage au pochoir.

Polyvalent, utilisable avec des aérosols de tailles diverses.

- Poignée ergonomique.
- En matériau composite.

► Pour aérosols 500 et 750 ml.

Réf.	Prix € HT l'unité
DDJE0589	67.60



### Chariot de traçage de lignes

Permet l'utilisation des aérosols TRACING PRO.

La forme compacte permet de marquer jusqu'à 60 mm d'un obstacle frontal et 79 mm d'un obstacle latéral. La largeur de trait est réglable en continu de 5 à 12 cm.

- Chariot en polyéthylène.
- Support d'aérosol et timon en acier, recouverts d'une peinture poudre époxy.
- Dim. hors tout : L 488 x l. 257 x H 880 mm.
- Roues à roulement Ø 150 mm.
- Poids : 4,8 kg.

**Option :**

- Module ruban adhésif.



DDJE0664



Modèle	Réf.	Prix € HT l'unité
Chariot seul	DDJE0655	288.00
Module ruban adhésif	DDJE0664	139.00

### Canne à tracer

Polyvalente, utilisable avec des aérosols de tailles diverses.

- Réduit la fatigue.
- Poignée ergonomique.
- En matériau composite.
- Tube en aluminium.
- Grande roue directionnelle.



Réf.	Prix € HT l'unité
DDJE0590	92.30



## Traceur de chantier

- Capot de sécurité breveté à la couleur de la peinture.
- Séchage rapide : environ 10 min.
- Températures d'utilisation : - 15°C à 40°C.
- Sans CMR, sans métaux lourds (plomb, cadmium...).
- **Contenance : 650 ml (brut) - 500 ml (net).**
- **Conditionné par carton de 12 aérosols à la couleur.**



### S MARK FLUO - Fluorescent

- Durée de marquage : jusqu'à 6 mois selon supports.
- Utilisation : voiries, canalisations, constructions...
- Bonne adhérence y compris sur supports humides.

### FLUO TP - Très fluorescent

- Durée de marquage élevée : jusqu'à 12 mois selon supports.
- Utilisation : BTP, voiries, installations électriques...
- Excellente adhérence y compris sur supports humides.

### TEMPO TP - Très fluorescent

- Durée de marquage courte : 2 mois.
- Utilisation : marquage provisoire en milieu urbain...
- Excellente adhérence sur : béton, bitume, gazon, bois...

### FLUO TP HYDRO - Très fluorescent et base aqueuse

- Durée de marquage élevée : jusqu'à 12 mois selon supports.
- Utilisation : BTP, voiries, installations électriques...
- Excellente adhérence. Ne pas appliquer sur supports humides.



### IDEAL SPRAY - Fluorescent et multidirectionnel

- Valve multidirectionnelle : utilisation sur 360°.
- Durée de marquage : 12 mois selon supports.
- Utilisation : terrassement, égouts, second œuvre...
- Excellente adhérence y compris sur supports humides.



Coloris	Cdt par	FLUO S MARK		FLUO TP		TEMPO TP		FLUO TP HYDRO		IDEAL SPRAY	
		Réf.	Prix € HT l'aérosol	Réf.	Prix € HT l'aérosol	Réf.	Prix € HT l'aérosol	Réf.	Prix € HT l'aérosol	Réf.	Prix € HT l'aérosol
Blanc	12	DDJE0647	9.00	-	-	DDJE0596	9.60	-	-	DDJE0607	9.90
Rouge	12	DDJE0648	9.00	DDJE0507	9.60	DDJE0597	9.60	DDJE0665	9.60	DDJE0608	9.90
Orange	12	DDJE0649	9.00	DDJE0508	9.60	DDJE0593	9.60	DDJE0666	9.60	DDJE0609	9.90
Jaune	12	DDJE0650	9.00	DDJE0509	9.60	DDJE0598	9.60	DDJE0667	9.60	DDJE0610	9.90
Vert	12	DDJE0651	9.00	DDJE0511	9.60	DDJE0599	9.60	DDJE0668	9.60	DDJE0611	9.90
Bleu	12	DDJE0652	9.00	DDJE0510	9.60	DDJE0594	9.60	DDJE0669	9.60	DDJE0612	9.90
Violet	12	DDJE0653	9.00	DDJE0592	9.60	-	-	DDJE0670	9.60	-	-
Cerise	12	DDJE0654	9.00	DDJE0512	9.60	DDJE0595	9.60	DDJE0671	9.60	DDJE0613	9.90

## Bitume en aérosol AEROBITUME

Utilisable en primaire d'accroche pour la préparation des travaux d'enrobés à froid, la réparation des chaussées ou la réfection des tampons de fonte.

- Adhésif et sèche rapidement.
- Gaz propulseur : mélange spécifique iso butane et propane.
- **Contenance : 600 ml (net).**
- **Conditionné par carton de 12 aérosols.**



Réf.	Prix € HT l'aérosol
DDJE0646	13.30

## Enrobé à froid ENROVIT

Enrobé bitumeux stockable conditionné. Pour vos réparations d'urgences : nids de poule, entretien des allées et jardins, petites réparations.

- Granulats et sables conformes aux spécifications de la Norme XP P 18-540.
- Consommation : 60 à 80 kg/m<sup>2</sup> pour 3 à 5 cm d'épaisseur.
- Pourcentage de vide (drainant) entre 15 et 20 %.
- Souple et drainant. Densité 2.
- Granulométrie : 0/4, 0/6 et 0/10.
- À stocker à l'abri du gel.
- Coloris : Noir ou Rouge.
- **Seau de 25 kg.**
- **Conditionné par 2 seaux.**
- **Autres conditionnements sur demande.**



## Peinture retouche acrylique

Séchage rapide de la peinture.

Utilisation : intérieure et extérieure.

- Application facile sans couleure.
- Application sans sous-couche sur le métal.
- Excellent rendu régulier et lisse.
- Très haut pouvoir couvrant.
- Bon rendement 400 ml = 2 m<sup>2</sup>.
- Coloris : 32 RAL disponibles à préciser à la commande.
- **Contenance : 400 ml.**
- **Conditionné par carton de 6 aérosols à la couleur.**



Réf.	Prix € HT l'aérosol
DDJE0672	15.40

Couleur	Cdt par	Réf.	Prix € HT le seau
Noir	2	DDJE0571	62.80
Rouge	2	DDJE0572	62.80

# Miroirs de sécurité

## Miroir industrie et logistique cadre Rouge et Blanc

**Bombage avec vision à 90° : contrôle d'une intersection par des utilisateurs provenant de 2 directions différentes.**

• Cadre en résine thermoplastique traité et testé anti-UV.

**Qualité Polymir® :**

- Renvoie une image nette, sans aucune déformation.
- Incassable, indéformable, résistante aux chocs, traitement de surface anti-UV.

• **Garantie : 3 ans.**

**Qualité P.A.S® :**

- Bénéficie, en plus de la qualité Polymir®, d'un traitement anti-rayures et antistatique.

• **Garantie 5 ans.**

**Qualité Inox anti-givre/anti-buée :**

- Incassable, insensible aux UV, système désembuage et dégivrage sans installation électrique.

• **Garantie 10 ans.**

• **Garantie 6 ans pour le système anti-givre et anti buée.**

- Livré avec fixation pour murs et poteaux.



DDJG0764



Modèle de fixation Polymir et P.A.S



DDJG0721

## Miroir de surveillance hémisphérique

**Utilisation intérieure : facilite la circulation des personnes et engins à l'intérieur des bâtiments.**

- 1/4 de sphère, vision à 180° : contrôle 3 directions.
- 1/2 sphère : vision à 360° : contrôle 4 directions.

**Qualité PMMA :**

- Apporte une qualité de vision avec une image nette irréprochable.

• **Garantie : 2 ans.**

- Livré avec fixation pour :  
• 1/4 sphère : vis et chevilles.  
• 1/2 sphère : 4 chaînettes de 1 m.



Miroir	Dim. du miroir (mm)	Distance maxi de l'observateur au miroir	Réf.	Prix € HT l'unité
1/4 sphère	Ø 660	8 m env.	DDJG0780	127.00
1/4 sphère	Ø 800	10 m env.	DDJG0781	160.00
1/4 sphère	Ø 1150	15 m env.	DDJG0782	226.00
1/2 sphère	Ø 660	8 m env.	DDJG0700	234.00
1/2 sphère	Ø 800	10 m env.	DDJG0701	277.00
1/2 sphère	Ø 1150	15 m env.	DDJG0702	391.00

## Rétroviseur pour chariots élévateurs

**Utilisé à l'avant comme à l'arrière.**

**Offre une visibilité optimale, sans contorsion pour le conducteur.**

- Dos en résine thermoformée (DDJG0774).

**Qualité Polymir® :**

- Renvoie une image nette, sans aucune déformation.
- Incassable, indéformable, résistante aux chocs, traitement de surface anti-UV.

• **Garantie : 3 ans.**

**Qualité P.A.S® :**

- Bénéficie, en plus de la qualité Polymir®, d'un traitement anti-rayures et antistatique.

• **Garantie 5 ans.**

- Livré avec fixation sur platine avec rotule.



DDJG0761



DDJG0774



DDJG0767

Modèle	Qualité	Dim. du miroir (mm)	Réf.	Prix € HT l'unité
Arrière	POLYMIR®	258 x 39 x 128	DDJG0761	72.70
Avant	P.A.S®	225 x 40 x 120	DDJG0774	88.80
Avant	P.A.S®	288 x 68 x 151	DDJG0767	137.00



Qualité	Dim. du miroir (mm)	Dim. du cadre (mm)	Distance maxi de l'observateur au miroir	Réf.	Prix € HT l'unité
POLYMIR®	600 x 400	680 x 500	9 m env.	DDJG0725	326.00
POLYMIR®	Ø 600	Ø 750	11 m env.	DDJG0721	335.00
POLYMIR®	800 x 600	950 x 750	20 m env.	DDJG0726	468.00
POLYMIR®	Ø 800	Ø 960	20 m env.	DDJG0723	474.00
POLYMIR®	Ø 900	Ø 1100	25 m env.	DDJG0724	622.00
POLYMIR®	1000 x 800	1150 x 950	30 m env.	DDJG0727	625.00
P.A.S®	600 x 400	680 x 500	9 m env.	DDJG0733	397.00
P.A.S®	Ø 600	Ø 750	11 m env.	DDJG0730	410.00
P.A.S®	800 x 600	950 x 750	20 m env.	DDJG0734	555.00
P.A.S®	Ø 800	Ø 960	20 m env.	DDJG0770	564.00
P.A.S®	Ø 900	Ø 1100	25 m env.	DDJG0732	738.00
P.A.S®	1000 x 800	1150 x 950	30 m env.	DDJG0735	743.00
Anti-givre/buée	600 x 400	750 x 600	9 m env.	DDJG0771	881.00
Anti-givre/buée	Ø 600	Ø 790	11 m env.	DDJG0763	947.00
Anti-givre/buée	800 x 600	956 x 756	20 m env.	DDJG0764	1064.00
Anti-givre/buée	Ø 800	Ø 1000	20 m env.	DDJG0772	1080.00
Anti-givre/buée	Ø 1000	Ø 1200	30 m env.	DDJG0773	1503.00

## Miroir de surveillance

**Utilisation intérieure : surveillance de magasins, caisses, bureaux...**

**Le bombage offre un champ de vision à 90° permettant la surveillance du lieu par l'utilisateur.**

**Qualité Polymir® :**

- Renvoie une image nette, sans aucune déformation.
- Incassable, indéformable, résistance aux chocs, traitement de surface anti-UV.

• **Garantie : 3 ans.**

- Livré avec fixation rigide ou flexible montée sur rotule de réglage offrant un angle de 105°.

- Fixation pour mur ou poteau à partir du Ø 800 mm.



Dim. du miroir (mm)	Distance maxi de l'observateur au miroir	Fixation rigide		Fixation flexible	
		Réf.	Prix € HT l'unité	Réf.	Prix € HT l'unité
Ø 300	2 m env.	DDJG0706	73.90	DDJG0775	94.20
Ø 400	4 m env.	DDJG0707	96.50	DDJG0776	117.00
Ø 500	6 m env.	DDJG0708	117.00	DDJG0777	137.00
Ø 600	8 m env.	DDJG0709	137.00	DDJG0778	159.00
600 x 400	12 m env.	DDJG0710	144.00	DDJG0779	166.00
Ø 800	15 m env.	DDJG0711	245.00	-	-
800 x 600	20 m env.	DDJG0713	328.00	-	-
Ø 900	25 m env.	DDJG0712	295.00	-	-
1000 x 800	30 m env.	DDJG0714	374.00	-	-





## Miroir multi-usages

Utilisation intérieure ou extérieure : sorties de garage, circulation en milieu privé, surveillance des magasins, ateliers, machines ...

**Bombage avec vision à 90° : contrôle d'une intersection par des utilisateurs provenant de 2 directions différentes.**

• Cadre en résine thermoplastique traité et testé anti-UV.

• Coloris : Noir, Vert, Rouge ou Blanc.

**Qualité Polymir® :**

• Renvoie une image nette, sans aucune déformation.

• Incassable, indéformable, résistance aux chocs, traitement de surface anti-UV.

• **Garantie : 3 ans.**

**Qualité P.A.S® :**

• Bénéficie, en plus de la qualité Polymir®, d'un traitement anti-rayures et antistatique.

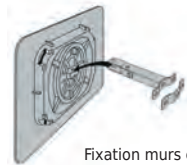
• **Garantie 5 ans.**

• Livré avec fixation pour murs et poteaux.

A partir de  
**110.00** €HT  
l'unité



Qualité	Dim. du miroir (mm)	Distance maxi de l'observateur au miroir	Cadre : Noir		Cadre : Vert		Cadre : Rouge		Cadre : Blanc	
			Réf.	Prix € HT l'unité	Réf.	Prix € HT l'unité	Réf.	Prix € HT l'unité	Réf.	Prix € HT l'unité
POLYMIR®	Ø 300	3 m env.	DDJG0742	110.00	-	-	-	-	-	-
POLYMIR®	Ø 400	5 m env.	DDJG0784	133.00	DDJG0796	133.00	DDJG0806	133.00	DDJG0743	121.00
POLYMIR®	Ø 500	7 m env.	DDJG0785	154.00	DDJG0797	154.00	DDJG0807	154.00	DDJG0744	142.00
POLYMIR®	600 x 400	9 m env.	DDJG0786	222.00	DDJG0798	222.00	DDJG0808	222.00	DDJG0749	198.00
POLYMIR®	Ø 600	11 m env.	DDJG0787	198.00	DDJG0799	198.00	DDJG0809	198.00	DDJG0745	181.00
POLYMIR®	Ø 700	15 m env.	-	-	-	-	-	-	DDJG0746	222.00
POLYMIR®	800 x 600	20 m env.	-	-	-	-	-	-	DDJG0750	337.00
POLYMIR®	Ø 800	20 m env.	DDJG0788	305.00	DDJG0800	305.00	DDJG0810	305.00	DDJG0747	277.00
POLYMIR®	1000 x 800	30 m env.	-	-	-	-	-	-	DDJG0751	533.00
P.A.S®	Ø 300	3 m env.	DDJG0752	130.00	-	-	-	-	-	-
P.A.S®	Ø 400	5 m env.	DDJG0789	154.00	DDJG0801	154.00	DDJG0811	154.00	DDJG0753	142.00
P.A.S®	Ø 500	7 m env.	DDJG0790	184.00	DDJG0802	184.00	DDJG0812	184.00	DDJG0754	169.00
P.A.S®	600 x 400	9 m env.	DDJG0791	261.00	DDJG0803	261.00	DDJG0813	261.00	DDJG0758	239.00
P.A.S®	Ø 600	11 m env.	DDJG0792	239.00	DDJG0804	239.00	DDJG0814	239.00	DDJG0755	218.00
P.A.S®	Ø 700	15 m env.	-	-	-	-	-	-	DDJG0794	274.00
P.A.S®	Ø 800 x 600	20 m env.	-	-	-	-	-	-	DDJG0759	411.00
P.A.S®	Ø 800	20 m env.	DDJG0793	355.00	DDJG0805	355.00	DDJG0815	355.00	DDJG0795	329.00
P.A.S®	1000 x 800	30 m env.	-	-	-	-	-	-	DDJG0760	631.00



Fixation murs et poteaux incluses

## Miroir réglementaire d'agglomération cadre Noir et Blanc

Approuvé par l'arrêté du 7 juin 1977 relatif à la signalisation des routes et autoroutes.

**Bombage avec vision à 90° : contrôle d'une intersection par des utilisateurs provenant de 2 directions différentes.**

• Cadre en résine thermoplastique traité et testé anti-UV.

**Qualité Polymir® :**

• Renvoie une image nette, sans aucune déformation.

• Incassable, indéformable, résistance aux chocs, traitement de surface anti-UV.

• **Garantie : 3 ans.**

**Qualité P.A.S® :**

• Bénéficie, en plus de la qualité Polymir®, d'un traitement anti-rayures et antistatique.

• **Garantie 5 ans.**

**Qualité Inox anti-givre / anti-buée (AG/AB) :**

• Incassable, insensible aux UV, système désembuage et dégivrage sans installation électrique.

• **Garantie 10 ans.**

• **Garantie 6 ans pour le système anti-givre et anti-buée (AG/AB).**

• Livré avec fixation pour murs et poteaux.

Qualité	Dim. du miroir (mm)	Dim. du cadre (mm)	Distance maxi de l'observateur au miroir	Réf.	Prix € HT l'unité
POLYMIR®	600 x 400	900 x 600	8 m env.	DDJG0737	373.00
POLYMIR®	Ø 600	900 x 900	10 m env.	DDJG0736	415.00
POLYMIR®	800 x 600	1200 x 900	15 m env.	DDJG0738	562.00
P.A.S®	600 x 400	900 x 600	8 m env.	DDJG0740	456.00
P.A.S®	Ø 600	900 x 900	10 m env.	DDJG0739	492.00
P.A.S®	800 x 600	1200 x 900	15 m env.	DDJG0741	679.00
Inox AG/AB	600 x 400	900 x 680	8 m env.	DDJG0783	875.00
Inox AG/AB	Ø 600	930 x 930	10 m env.	DDJG0765	907.00
Inox AG/AB	800 x 600	1200 x 910	15 m env.	DDJG0766	1 094.00



Modèle de fixation Polymir et P.A.S



## Miroir multi-usages de parking

Utilisation intérieure et extérieure : assure la visibilité des sorties de garage et parking.

**Qualité P.A.S® :**

• Renvoie une image nette, sans aucune déformation.

• Incassable, indéformable, résistance aux chocs.

• Traitement de surface anti-UV, anti-rayures et antistatique.

• **Garantie 5 ans.**

• Livré avec fixation pour murs et poteaux.



Dim. du miroir (mm)	Distance maxi de l'observateur au miroir	Réf.	Prix € HT l'unité
440 x 75 x 220	4 m env.	DDJG0715	158.00
600 x 100 x 300	6 m env.	DDJG0716	194.00

## Ralentisseurs - Protège câbles

### Protège câbles modulaire avec capot de protection

Conçu pour la protection de câbles.

- Adapté aux charges lourdes jusqu'à 10 T par essieu.
- Surface antidérapante en caoutchouc et couvercle en polyéthylène.
- Modules : droit, angle à 30° et embout de finition.
- Passage câbles : 4 x Ø 35 mm.
- Assemblage facile par liaisons fournies.
- Poignées de transport intégrées.
- Installation temporaire ou fixation au sol par tire-fonds (non fournis).
- Convient pour poids lourds et chariots à pneus.

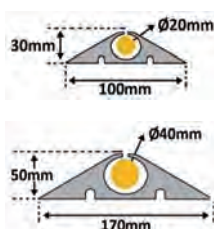


Module	Dim. L x l. x H (mm)	Poids (kg)	Réf.	Prix € HT l'unité
Droit	400 x 500 x 65	8	DDJF1057	134.00
Angle 30°	250 x 500 x 65	8	DDJF1058	108.00
Embout	200 x 500 x 65	3	DDJF1059	81.90

### Protège câbles souple

Pour la protection de câbles et de tuyaux Ø 20 ou 40 mm, permettant le passage de voitures, camions, engins de manutention...

- Adapté aux charges lourdes jusqu'à 40 T.
- En caoutchouc souple.
- Fendu sur le dessus pour l'introduction d'un ou plusieurs câbles.
- À poser ou à fixer au sol.
- Conditionné en rouleau de 10 ou 4 m.




Pour câble Ø (mm)	Longueur rouleau (m)	Dim. l. x Ep. (mm)	Poids (kg)	Réf.	Prix € HT le rouleau
20	10	100 x 30	15,5	DDJF1055	344.00
40	4	170 x 50	17,3	DDJF1056	344.00

### Butée de parking

Idéale pour protéger bâtiments et marchandises ou pour délimiter les voies de circulation, les parkings...

- L 500, 915, 1300 ou 1830 mm.
- Fabriquée en caoutchouc recyclé, résistant aux UV.
- Réflecteurs de nuit incorporés.
- Option LED.
- Passe câbles : 2 x Ø 20 mm.
- Coloris : Noir, bandes Jaunes réfléchissantes, classe 1.
- Fixations bitume incluses.



Dim. L x l. x H (mm)	Poids (kg)	Réf.	Prix € HT l'unité
500 x 150 x 100	6,5	DDJF1326	85.10
915 x 150 x 100	8	DDJF1082	122.00
1300 x 150 x 100	12,5	DDJF1083	155.00
1830 x 150 x 100	16	DDJF1084	205.00

### Butée de protection

Pour protéger et assurer la longévité de vos installations... Pour délimiter vos zones de stockage ou places de parking.


- Fabrication 100 % caoutchouc.
- Bandes réfléchissantes fournies et à installer.
- 3 points de fixation.
- Dim. : L 1000 x l. 200 x H 200 mm.
- Coloris : Noir.
- Pitons conditionnés en 10 sachets de 3.
- Autres conditionnements sur demande.



### Protège câbles temporaire avec capot de protection

Conçu pour la protection de câbles.

- Adapté aux charges lourdes jusqu'à 15 T par essieu.
- Surface antidérapante en caoutchouc et couvercle en polyéthylène.
- Modules : droit et angle à 30°.
- Passage câbles : 5 x (34 x 34 mm).
- Poignée de transport intégrée.
- Installation temporaire.
- Convient pour poids lourds et chariots à pneus.



Module	Dim. L x l. x H (mm)	Poids (kg)	Réf.	Prix € HT l'unité
Droit	910 x 500 x 48	17,2	DDJF1327	196.00
Angle 30°	200 x 500 x 48	5	DDJF1328	96.70

### Séparateur de voies

Permet de délimiter des voies réservées, des pistes cyclables, les parkings...

• L 700 ou 1200 mm.

- Fabriqué en caoutchouc vierge vulcanisé.
- 2 bandes réfléchissantes classe 2.
- Capuchons cache trous inclus.
- Coloris : Noir ou Rouge.
- Fixations au sol (non fournis).
- Réflecteurs en option.



Coloris	Dim. L x l. x H (mm)	Poids (kg)	Réf.	Prix € HT l'unité
Noir	700 x 150 x 45	3,8	DDJF1426	81.70
Rouge	700 x 150 x 45	3,8	DDJF1427	86.70
Noir	1200 x 150 x 45	8,5	DDJF1428	109.00
Rouge	1200 x 150 x 45	8,5	DDJF1429	116.00

### Butée de protection

• Fabriquée en polyéthylène, chargée de fibre.

- Résiste aux graisses, acides et bases.
- 4 points de fixation. (Fixations en option).
- Se découpe facilement à la scie circulaire.
- Coloris : Bleu, Jaune, Blanc ou Noir.
- Pitons conditionnés par 50 pièces.
- Autres conditionnements sur demande.



Coloris	Dim. L x P x H (mm)	Poids (kg)	Cdt par	Réf.	Prix € HT l'unité
Bleu	1830 x 130 x 95	14,40	1	DDEJ0333	199.00
Jaune	1830 x 130 x 95	14,40	1	DDEJ0334	199.00
Blanc	1830 x 130 x 95	14,40	1	DDEJ0335	199.00
Noir	1830 x 130 x 95	14,40	1	DDEJ0401	199.00
Piton pour fixation asphalte 300 x Ø 12 mm		50	DDJF1079		4.60


Désignation	Dim. L x l. x H (mm)	Poids (kg)	Cdt par	Réf.	Prix € HT l'unité
Butée	1000 x 200 x 200	20	1	DDEJ0402	266.00
Lot 3 pitons fixation : Ø 16 x 250 mm			10	DDEJ0403	22.60

## Ralentisseur de trafic PARGOM®

- Supporte le passage de véhicule  $\leq 3,5$  T sans barre métallique.
- Supporte le passage de véhicule  $\geq 3,5$  T avec barre métallique.
- Équipé d'une surface à haut pouvoir réfléchissant.
- Sa pente de  $14^\circ$  casse la vitesse sans endommager le véhicule.
- Élastomère réputé pour une excellente résistance aux UV, à la chaleur, au froid et à l'abrasion.
- Coloris : Jaune / Noir ou Blanc / Noir.
- Fixation par vis (non fournies).



Bords d'approche sur demande.



Modèle	Capacité (T)	Dim. L x l. x H (mm)	Poids (kg)	Réf.	Prix € HT l'unité
Avec barre	$\geq 3,5$	2000 x 600 x 70	93,50	DDJF1521	<b>1 136.00</b>
Avec barre	$\geq 3,5$	3000 x 600 x 70	140,25	DDJF1522	<b>1 681.00</b>

## Ralentisseur monobloc pour voies privées

**Permet de limiter la vitesse à 30 km/h.**

- Testé pour des véhicules jusqu'à 20 T.
- H : 50 mm.
- Fabriqué en caoutchouc vierge vulcanisé.
- 6 réflecteurs de nuit.
- Passe câbles : 2 x  $\varnothing$  30 mm.
- Fixations bitume incluses.

Jusqu'à : 20 T



Désignation	Dim. L x l. x H (mm)	Poids (kg)	Réf.	Prix € HT l'unité
Ralentisseur	1830 x 300 x 50	29,5	DDJF1297	<b>244.00</b>
Demi-rond	250 x 300 x 50	2,27	DDJF1298	<b>64.00</b>

## Ralentisseur pour voies privées

**Pour réduire la vitesse des véhicules sur les parkings, entrepôts... Système modulaire constitué d'un élément demi-rond pour les extrémités et d'un élément rectangulaire pour obtenir la longueur du ralentisseur souhaitée.**

- Matière : caoutchouc recyclé.
- Demi-rond : 2 points de fixation.
- Rectangle : 4 points de fixation.
- Coloris : Jaune ou Noir.

**Option :**

- Pitons d'ancrage x 4.
- À frapper au marteau :  $\varnothing$  12 mm.
- Perçage des trous :  $\varnothing$  11 mm.



Élément	Coloris	Dim. L x l. x H (mm)	Réf.	Prix € HT le lot
Demi-rond	Noir	200 x 350 x 50	DDJF0827	<b>30.60</b>
Demi-rond	Jaune	200 x 350 x 50	DDJF0828	<b>30.60</b>
Rectangle	Noir	500 x 350 x 50	DDJF0829	<b>58.80</b>
Rectangle	Jaune	500 x 350 x 50	DDJF0830	<b>58.80</b>
Le lot de 4 pitons d'ancrage			DDJF0855	<b>16.50</b>

## Ralentisseur pour voies privées

**Testé pour des véhicules jusqu'à 40 T.**

- H 60 mm pour des vitesses de 30 km/h.
- Fabriqué en caoutchouc vierge vulcanisé.
- Passe câbles : 1 x  $\varnothing$  27 mm.
- Avec réflecteurs.
- Conditionné par 2 modules : 1 Noir + 1 Jaune.

**Options :** fixations.



Désignation	Dim. L x l. x H (mm)	Poids (kg)	Cdt par	Réf.	Prix € HT le lot
2 ralentisseurs	500 x 430 x 60	18	1 lot	DDJF1639	<b>184.00</b>
2 demi-ronds	430 x 250 x 60	6,65	1 lot	DDJF1640	<b>93.00</b>
Piton pour fixation asphalte 300 x $\varnothing$ 12 mm - l'unité			50	DDJF1079	<b>4.60</b>
Cheville pour fixation béton 120 x $\varnothing$ 12 - le lot de 4			5 lots	DDJF1080	<b>34.20</b>

## Ralentisseurs - Protège câbles

### Ralentisseur pour voies privées

**Idéal pour les zones de trafic intense.**

- Testé pour des véhicules jusqu'à 40 T.

Jusqu'à : 40 T

- 2 hauteurs : 50 mm pour des vitesses de 30 km/h.
- 70 mm pour des vitesses de 15 km/h.

- Fabriqué en caoutchouc vierge vulcanisé.
- Passe câbles : 1 x  $\varnothing$  27 mm.
- Avec réflecteurs.
- Conditionné par 2 modules : 1 Noir + 1 Jaune.

**Options :** fixations.



Désignation	Dim. L x l. x H (mm)	Poids (kg)	Cdt par	Réf.	Prix € HT le lot
2 ralentisseurs	350 x 250 x 50	9,4	1 lot	DDJF1075	<b>110.00</b>
2 demi-ronds	350 x 200 x 50	4,9	1 lot	DDJF1076	<b>89.30</b>
2 ralentisseurs	400 x 250 x 70	13,8	1 lot	DDJF1077	<b>139.00</b>
2 demi-ronds	400 x 220 x 70	8	1 lot	DDJF1078	<b>110.00</b>
Piton pour fixation asphalte 300 x $\varnothing$ 12 mm - l'unité			50	DDJF1079	<b>4.60</b>
Cheville pour fixation béton 120 x $\varnothing$ 12 - le lot de 4			5 lots	DDJF1080	<b>34.20</b>

### Ralentisseur pour voies privées

**Pour réduire la vitesse des véhicules sur les parkings, entrepôts... Système modulaire constitué d'un élément demi-rond pour les extrémités et d'un élément rectangulaire pour obtenir la longueur du ralentisseur souhaitée.**

- Matière : caoutchouc recyclé.
- Demi-rond : 2 points de fixation.
- Rectangle : 4 points de fixation.
- Surface rectangulaire Noire avec 8 panneaux réfléchissants Jaunes.

**Option :**

- Pitons d'ancrage x 4 :
- À frapper au marteau :  $\varnothing$  12 mm.
- Perçage de trous :  $\varnothing$  11 mm.




Élément	Dim. L x l. x H (mm)	Réf.	Prix € HT le lot	
2 demi-ronds	300 x 600 x 30	DDJF0831	<b>105.00</b>	
Rectangle	470 x 600 x 30	DDJF0832	<b>84.10</b>	
Le lot de 4 pitons d'ancrage			DDJF0855	<b>16.50</b>

### Ralentisseur pour poids lourd

**Testé pour des véhicules jusqu'à 50 T.**

- H 70 mm pour des vitesses de 15 km/h.
- Fabriqué en caoutchouc vierge vulcanisé.
- Passe câbles : 2 x  $\varnothing$  40 mm.
- 4 réflecteurs par élément.
- Conditionné par 2 modules : 1 Noir + 1 Jaune.

**Options :** fixations.




Désignation	Dim. L x l. x H (mm)	Poids (kg)	Cdt par	Réf.	Prix € HT le lot
2 ralentisseurs	1000 x 500 x 70	31	1 lot	DDJF1641	<b>228.00</b>
2 demi-ronds	420 x 500 x 70	7,5	1 lot	DDJF1642	<b>122.00</b>
Piton pour fixation asphalte 300 x $\varnothing$ 12 mm - l'unité			50	DDJF1079	<b>4.60</b>
Cheville pour fixation béton 120 x $\varnothing$ 12 - le lot de 4			5 lots	DDJF1080	<b>34.20</b>

## Barrières de parking

### Barrière de parking 3 pieds

**Rabattable et indéformable.**

- Embases en tôle.
- Tube acier : Ø 35 x 2 mm, traité anti-rouille.
- 2 bandes de repérage : Rouge.
- Fermeture par cadenas, fourni.
- Dim. : L 755 x P 360 x H 400 mm.
- Fixations fournies.

 Embases en tôle



Fermeture	Réf.	Prix € HT l'unité
Par cadenas	DDJF0604	88.00



### Barrière de parking 3 pieds spécial macadam

**Se pose sans réaliser de bloc béton, sans perçage ni vissage.**

- Structure en tube d'acier finition zinguée anti-rouille : Ø 45 et 50 mm.
- Platine de fixation 9 trous, dim. : L 1020 x l. 460 mm.
- Tient à l'arrachement 1200 kg et à l'écrasement : 5000 kg.
- Fixation par 9 clous spéciaux (fournis) : Ø 12 x l. 120 mm.
- Serrure canon européen.
- **Garantie : 2 ans.**



Réf.	Prix € HT l'unité
DDJF1378	268.00

### Barrière de parking 3 pieds

**Rabattable et indéformable.**

**Résistance : 20 T. pour la protection des pneus.**

- Socle autoportant en caoutchouc recyclé Ep. : 60 mm.
- Fermeture par serrure canon européen avec 2 clés.
- Dim. : L 720 x l. 680 x H 400 mm.
- Fixation par cloutage sur macadam breveté (pitons d'ancrage fournis).



Réf.	Prix € HT l'unité
DDJF1467	447.00




### Barrière de parking pied central

**Rabattable et indéformable avec embases en résine.**

**Résistance : 10 T. pour la protection des pneus.**

- Tube acier carré : 50 mm et rond Ø 35 mm, traité anti-rouille.
- Platine de fixation en acier en polyamide : 165 x 230 mm.
- Fermeture par serrure à clé (2 clés fournies) ou par serrure à clé identique.
- 2 bandes de repérage : Rouge.
- Dim. : L 850 x H 600 mm.
- Fixations fournies.

 Embases moulées en résine



Fermeture	Réf.	Prix € HT l'unité
Serrure à clé	DDJF1423	185.00
Serrure à clé identique	DDJF1424	212.00



### Sabot d'ancrage Pro

**Sabot d'ancrage à poser ou à insérer dans un pavage ou dans une dalle béton.**

**En gomme de pneu recyclé, l'anneau de Ø 16 mm est à fleur du sabot.**

**Avec échancrure pour faire pivoter l'anneau afin d'y insérer un antivol en U, une chaîne ou un câble.**

- Tôle acier épaisseur 4 mm.
- Anneau d'ancrage Ø 16 mm.
- Pavé en caoutchouc recyclé.
- Ø du trou sur la tôle : 11 mm.
- Livré avec vis et chevilles.



Modèle	Dim. hors tout L x l. x H (mm)	Poids (kg)	Réf.	Prix € HT l'unité
A poser	267 x 267 x 30	3	DDJF1518	93.20
A sceller	185 x 185 x 30	2	DDJF1519	81.30

### Barrière de parking 3 pieds

**Rabattable et indéformable avec embases en résine.**

**Résistance : 5 T. pour la protection des pneus.**

- Tube acier rond : Ø 50 et 45 mm, traité anti-rouille.
- 2 bandes de repérage : Rouge.
- Fermeture par cadenas, fourni ou par serrure canon européen à clé, 2 clés fournies.
- Fixations par tire-fonds et chevilles (non fournis).




Fermeture	Dim. L x P x H (mm)	Réf.	Prix € HT l'unité
Par cadenas	810 x 380 x 420	DDJF1421	103.00
Serrure à clé	940 x 380 x 420	DDJF1422	142.00

### Barrière de parking 3 pieds

**Rabattable et indéformable.**

- Embases moulées en fonte.
- Tube acier : Ø 50 x 2 mm, traité anti-rouille.
- Pied central en tube carré.
- 2 bandes de repérage : Rouge.
- Fermeture serrure à clé (2 clés fournies) ou serrure pompier clé triangulaire.
- Dim. : L 970 x P 435 x H 435 mm.
- Fixations fournies.

 Embases moulées en fonte



Fermeture	Réf.	Prix € HT l'unité
Serrure à clé	DDJF0605	187.00
Serrure pompier	DDJF0606	203.00

### Barrière de parking 1 poteau

**Poteau bloc parking design.**

- Tube acier zingué anti-rouille et embase acier et polyamide.
- Large embase arrondie pour protéger les pneus.
- Bande fluorescente.
- Fermeture automatique, serrure canon européen avec 2 clés.
- Dim. embase : L 230 x l. 160 mm.
- H poteau : 600 mm.
- Fixation au sol fournie.



Réf.	Prix € HT l'unité
DDJF1466	126.00





## Barrière manuelle avec contrepoids

Fixation par platine 400 x 270 mm ou par scellement directement dans le béton.

- Largeurs de passage : de 3 à 8 m.
- H hors sol : 1000 mm.
- Équilibrage du poids par contrepoids.
- Contrepoids et lisse équilibrés en usine.
- Pivotement vertical, verrouillage à 90°, avec sécurité automatique.
- Éléments en acier galvanisé ou acier inoxydable.
- Lisse ovale en aluminium 102 x 82 mm, avec protection anti-assise.
- Support lisse en acier, ajustable (+ à -30 mm).
- Fermeture par cylindre européen d'origine.
- Revêtement laqué.
- Coloris réflectos : Rouge.



Passage (m)	A SCELLER		SUR PLATINE	
	Réf.	Prix € HT l'unité	Réf.	Prix € HT l'unité
3,00	DDJF0934	2 398.00	DDJF0945	2 398.00
3,50	DDJF0935	2 463.00	DDJF0946	2 463.00
4,00	DDJF0936	2 500.00	DDJF0947	2 500.00
4,50	DDJF0937	2 589.00	DDJF0948	2 589.00
5,00	DDJF0938	2 652.00	DDJF0949	2 652.00
5,50	DDJF0939	2 752.00	DDJF0950	2 752.00
6,00	DDJF0940	2 879.00	DDJF0951	2 879.00
6,50	DDJF0941	3 005.00	DDJF0952	3 005.00
7,00	DDJF0942	3 080.00	DDJF0953	3 080.00
7,50	DDJF0943	3 232.00	DDJF0954	3 232.00
8,00	DDJF0944	3 282.00	DDJF0955	3 282.00



- Options :
- Cylindre Pompier ou système à clé prisonnière.
  - Verrouillage à gauche ou à droite.
  - Support de lisse suspendu et ajustable (+ à -180 mm).
  - Consultez votre partenaire D-Direct.

## Portique fixe

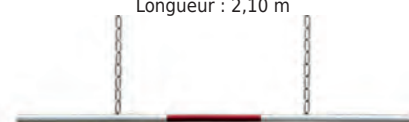
Fixation par platine 250 x 250 mm.

- H passage réglable jusqu'à : 3,80 m.
- Largeurs de passage de : 3 à 10 m.
- Montants en acier : Ø 101,6 x 4 mm.
- Lisse en aluminium : 86 x 46 mm.
- Câble de tension de la lisse à partir de 7 m.
- Revêtement laqué.
- Coloris réflectos : Rouge.

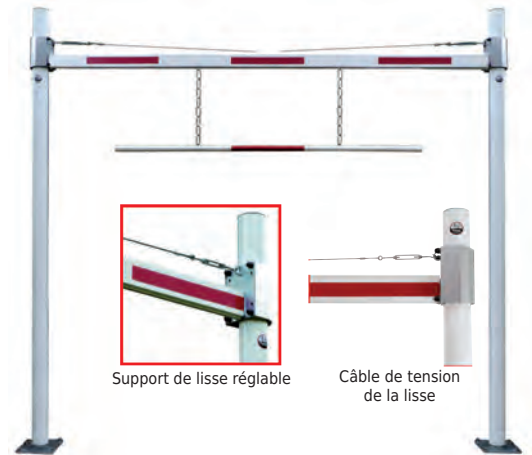
Option :

- Balancelle alu avec chaînette : L 2,10 m.

**Balancelle alu avec chaînette**  
Longueur : 2,10 m



Passage (m)	Réf.	Prix € HT l'unité
3,00	DDJF0969	1 919.00
3,50	DDJF0970	1 957.00
4,00	DDJF0971	1 995.00
4,20	DDJF0972	2 033.00
5,00	DDJF0973	2 071.00
6,00	DDJF0974	2 121.00
7,00	DDJF0975	2 198.00
8,00	DDJF0976	2 332.00
9,00	DDJF0977	2 469.00
10,00	DDJF0978	2 592.00
Balancelle	DDJF0982	429.00



Support de lisse réglable

Câble de tension de la lisse

## Portique pivotant à 90°

Fixation par platine 250 x 250 mm.

- H de passage réglable jusqu'à : 2,80 m.
- Largeurs de passage de : 3 à 12 m.
- Montants en acier : Ø 101,6 x 4 mm.
- Lisse en aluminium : 86 x 46 mm.
- Câble de tension de la lisse.
- Support de lisse compris jusqu'à : 6 m.
- À partir de 7000 mm lisse en deux parties.
- Verrouillage par goupille porte cadenas (non fourni).
- Revêtement laqué.
- Coloris réflectos : Rouge.

Option :

- Balancelle alu avec chaînette L 2.10 m en option jusqu'à 3,80 m.



Verrouillage par serrure, cylindre européen ou pompier. Consultez votre partenaire D-Direct.

Passage (m)	Réf.	Prix € HT l'unité
3,00	DDJF0983	2 240.00
3,50	DDJF0984	2 283.00
4,00	DDJF0985	2 325.00
4,50	DDJF0986	2 367.00
5,00	DDJF0987	2 409.00
5,50	DDJF0988	2 451.00
6,00	DDJF0989	2 494.00
2 x 3,50	DDJF0990	3 700.00
2 x 4,00	DDJF0991	3 785.00
2 x 4,50	DDJF0992	3 870.00
2 x 5,00	DDJF0993	4 067.00
Balancelle	DDJF0982	429.00

## Barrière pivotante

- Barrière pivotante à 90° en acier galvanisé.
- Montant principal : Ø 100 x H 1000 mm.
- Lisse : Ø 60 x H 300 mm.
- Fixation sur platine 250 x 250 mm.
- Ouverture et fermeture par cadenas (non fourni).
- Coloris : Rouge laqué.


Options :

- Serrure cylindre Européen.
- Serrure pompier 11 mm.
- (Clé pompier livrée avec le cadenas).

Longueur (m)	Réf.	Prix € HT l'unité
1,00	DDJF0776	1 013.00
1,50	DDJF0777	1 039.00
2,00	DDJF0778	1 073.00
2,50	DDJF0779	1 158.00
3,00	DDJF0780	1 341.00
Serrure pompier 11 mm	DDJF0781	170.00
Serrure cylindre Européen	DDJF0782	381.00




Fermeture cylindre Européen



Fermeture serrure pompier



Fermeture par cadenas



## Barrières de sécurité

### Barrière de sécurité

Barrière haut de gamme en acier galvanisé à chaud.

- Dim. : L 2000 ou 2500 x H 1100 mm.
- Forme entièrement cintrée : Ø 38 x 1,5 mm.
- Barreau : Ø 16 mm.
- Accrochage universel.



A partir de

**125.00** €HT

l'unité par 10



DDJF0787



DDJF0786



DDJF0650



DDJF0651



DDJF0652



DDJF0933



INFO

Les barrières  
14 barreaux L : 2000 mm  
19 barreaux L : 2500 mm  
sont conformes aux  
nouvelles normes  
de police en vigueur,  
soit 110 mm  
entre chaque barreau.

Nbre Barreaux	Dim. L x H (mm)	Poids (kg)	Réf.	1 à 9	10 et +
				Prix € HT l'unité	Prix € HT l'unité
4	2000 x 1100	11	DDJF0787	180.00	125.00
13	2000 x 1100	13	DDJF0786	204.00	153.00
14	2000 x 1100	13,5	DDJF0932	205.00	155.00

Nbre Barreaux	Dim. L x H (mm)	Poids (kg)	Réf.	1 à 9	10 et +
				Prix € HT l'unité	Prix € HT l'unité
5	2500 x 1100	13	DDJF0650	202.00	151.00
8	2500 x 1100	14	DDJF0651	211.00	162.00
17	2500 x 1100	17	DDJF0652	236.00	191.00
19	2500 x 1100	19	DDJF0933	242.00	200.00

### Barrière de sécurité


Légère et stable en plastique incassable, recyclable à 100 %, facilement transportable.

- Dim. : L 1260 ou 1980 x H 1021 mm.
- Matière : polypropylène copolymère, 100 % recyclable.
- Assemblage facile par emboîtement.
- Pieds mobiles multi-positions.
- Gerbable pour un gain de place lors du stockage.
- Traitement anti UV.
- Coloris à préciser à la commande.

A partir de

**92.00** €HT

l'unité par 10



Gerlables



Pieds multi-positions



Assemblage facile



Personnalisation possible.  
Consultez votre partenaire  
D-Direct.

Dim. L x H (mm)	Poids (kg)	Réf.	1 à 9	10 et +
			Prix € HT l'unité	Prix € HT l'unité
1260 x 1021	6,5	DDJF0930	155.00	92.00
1980 x 1021	9,2	DDJF0931	173.00	104.00

### Barrière articulée portable

Pour baliser des zones provisoires de travaux ou d'interdiction.

Barrière composée de 3 éléments.

- Tube en PVC Ø 26 mm et tissu polyester.
- Dim. des 3 barrières : L 1700 x H 1000 mm.
- Poids : 4,1 kg.

Option :

- Sac de transport.
- Barrière supplémentaire.
- Dim. : L 570 x H 1000 mm.
- Poids : 1,4 kg.



Pictogramme	Réf.	Prix € HT l'unité
Entrée interdite	DDJF1360	206.00
Travaux	DDJF1513	206.00
Attention	DDJF1514	206.00
Danger électrique	DDJF1515	206.00
Danger	DDJF1595	206.00



## Barrière de sécurité amovible

**Socle à lester avec eau ou sable jusqu'à 36 kg.**  
**Utilisation intérieure et extérieure.**

- Fabriquée en polyéthylène haute densité, 100 % recyclable.
- Assemblage facile par emboîtement.
- Manutention par chariot élévateur ou transpalette.
- Dim. : L 1000 x l. 250 x H 1000 mm.
- Poids à vide : 6 kg.
- Poids lesté : 36 kg.
- Coloris : Rouge, Jaune, Noir, Blanc.



Coloris	Réf.	1 à 14	15 et +
		Prix € HT l'unité	Prix € HT l'unité
Rouge	DDJF1440	170.00	113.00
Jaune	DDJF1441	170.00	113.00
Noir	DDJF1442	170.00	113.00
Blanc	DDJF1443	170.00	113.00



## Séparateur de voie empilable et lestable

**Résistant aux chocs, écran anti-éblouissement intégré.**

- Fabriqué en polyéthylène haute densité, traité anti-UV.
- Capsule clipsée de vidange.
- Connexion par emboîtement.
- Passage de fourches intégré.
- Emplacement pour film réflecteur. Film non fourni.
- Dim. : L 1228 x l. 500 x H 800 mm.
- Poids à vide : 11 kg.
- Poids lesté : 41 kg.
- Coloris : Blanc ou Rouge.





Coloris	Réf.	1 à 21	22 et +
		Prix € HT l'unité	Prix € HT l'unité
Blanc	DDJF1384	180.00	120.00
Rouge	DDJF1385	180.00	120.00

## Clôture de chantier

**Pour sécuriser et délimiter des zones de stockage, travaux, chantiers...**

- Structure en tubes d'acier.
- Tubes horizontaux : Ø 25 mm.
- Tubes verticaux : Ø 40 mm.
- Maille : 100 x 225 mm.
- Coloris : galvanisé.



## Connecteur d'assemblage

**Composez votre propre design !**

**Réalisation illimitée, sans soudure, sans perçage et sans filetage.**

- Tube et connecteurs de Ø 27 mm.
- L tube : 1950 mm.
- Ep. tube : 1,50 mm.
- Résistance au serrage : 300 kg.
- Coloris tube : Galvanisé "sendzimir" ou Gris anthracite RAL 7021.
- Coloris connecteur : Galvanisé "sendzimir"



Disponible en Ø 42 mm.  
Consultez votre partenaire.

Coloris	Dim. L x H (mm)	Réf.	Prix € HT l'unité
Galvanisé	3500 x 2000	DDJF0695	157.00
Plot béton - 30 kg		DDJF0697	27.40
Patte fixation au sol		DDJF0698	25.20
Patte fixation murale		DDJF0699	34.40

Désignation	Cdt par	Réf.	Prix € HT l'unité
Tube galvanisé sendzimir	1	DDJF1603	32.70
Tube Gris anthracite	1	DDJF1604	40.30
Connecteur en T	2	DDJF1605	15.80
Connecteur en croix	2	DDJF1606	12.10
Connecteur en coin	2	DDJF1607	12.10
Connecteur en 3 branches	2	DDJF1608	14.00
Connecteur support	2	DDJF1609	13.30
Connecteur raccord de tube	2	DDJF1610	11.60
Connecteur 4 directions	2	DDJF1611	12.10
Connecteur	2	DDJF1612	8.50
Connecteur support panneau	2	DDJF1613	10.90
Lot de 2 bouchons Noirs	1	DDJF1614	4.80





# Panneaux de Signalisation

Ces panneaux répondent à une demande diversifiée : signalisation de sécurité, marquage des entrepôts, usines, machines, lieux d'accueil...

Caractéristiques techniques : Rigides (Norme AFNOR).

Matière : Polystyrène Ep. 2 à 4 mm. Encres traitées anti U.V. Trous de préperforation pour faciliter la pose.



## Panneau d'interdiction 450 x 150 mm



**DEFENSE  
DE FUMER**

Cdt par	Réf.	Prix € HT l'unité
5	DDJK1100	24.30



**ACCES INTERDIT  
AUX PERSONNES  
NON AUTORISEES**

Cdt par	Réf.	Prix € HT l'unité
5	DDJK1101	24.30



**EAU  
NON POTABLE**

Cdt par	Réf.	Prix € HT l'unité
5	DDJK1104	24.30

## Panneau d'obligation 450 x 150 mm



**PORT DE  
LUNETTES  
DE SECURITE  
OBLIGATOIRE**

Cdt par	Réf.	Prix € HT l'unité
5	DDJK1108	24.30



**PORT D'UNE  
PROTECTION DES  
VOIES RESPIRATOIRES  
OBLIGATOIRE**

Cdt par	Réf.	Prix € HT l'unité
5	DDJK1109	24.30



**PORT  
D'UN EQUIPEMENT  
ANTIBRUIT  
OBLIGATOIRE**

Cdt par	Réf.	Prix € HT l'unité
5	DDJK1110	24.30



**PORT  
DE CHAUSSURES  
DE SECURITE  
OBLIGATOIRE**

Cdt par	Réf.	Prix € HT l'unité
5	DDJK1111	24.30



**PORT  
DE GANTS  
DE PROTECTION  
OBLIGATOIRE**

Cdt par	Réf.	Prix € HT l'unité
5	DDJK1113	24.30



**PORT  
D'UN HARNAIS  
DE SECURITE  
OBLIGATOIRE**

Cdt par	Réf.	Prix € HT l'unité
5	DDJK1114	24.30

## Panneau d'avertissement danger 450 x 150 mm



**DANGER  
MATIERES  
INFLAMMABLES**

Cdt par	Réf.	Prix € HT l'unité
5	DDJK1116	24.30



**SOL  
GLISSANT**

Cdt par	Réf.	Prix € HT l'unité
5	DDJK1180	24.30



**DANGER  
DE CHUTE**

Cdt par	Réf.	Prix € HT l'unité
5	DDJK1181	24.30

## Panneau d'évacuation 330 x 120 mm



**SORTIE  
DE SECOURS**

Cdt par	Réf.	Prix € HT l'unité
5	DDJK1125	13.80



**SORTIE DE  
SECOURS →**

Cdt par	Réf.	Prix € HT l'unité
5	DDJK1126	13.80



**← SORTIE DE  
SECOURS**

Cdt par	Réf.	Prix € HT l'unité
5	DDJK1127	13.80



**POINT DE  
RASSEMBLEMENT**

Cdt par	Réf.	Prix € HT l'unité
5	DDJK1128	13.80

## Panneau d'interdiction Ø 300 mm



Cdt par	Réf.	Prix € HT l'unité
5	DDJK1182	17.00



Cdt par	Réf.	Prix € HT l'unité
5	DDJK1183	17.00



Cdt par	Réf.	Prix € HT l'unité
5	DDJK1184	17.00



Cdt par	Réf.	Prix € HT l'unité
5	DDJK1185	17.00



Cdt par	Réf.	Prix € HT l'unité
5	DDJK1186	17.00

## Panneau d'obligation Ø 300 mm



Cdt par	Réf.	Prix € HT l'unité
5	DDJK1187	17.00



Cdt par	Réf.	Prix € HT l'unité
5	DDJK1188	17.00



Cdt par	Réf.	Prix € HT l'unité
5	DDJK1189	17.00

## Panneau d'incendie 200 x 200 mm



Cdt par	Réf.	Prix € HT l'unité
5	DDJK1121	16.20



Cdt par	Réf.	Prix € HT l'unité
5	DDJK1122	16.20



Cdt par	Réf.	Prix € HT l'unité
5	DDJK1123	16.20



Il existe plus de 2000 références de panneaux rigides ou adhésifs en standard.

Consultez votre partenaire D-Direct. Si vous ne trouvez pas le panneau que vous recherchez nous vous proposons de le réaliser sur demande.



## Panneau de signalisation Ø 300 mm - Haute visibilité

Nouveau design de panneau, recommandé pour augmenter considérablement la lisibilité de la signalétique. Un contour jaune fluo qui augmente la visibilité du panneau. Modèles déposés. Matière : Plastique rigide. Encres traitées anti U.V.



Cdt par	Réf.	Prix € HT l'unité
5	DDJK1305	22.80

Cdt par	Réf.	Prix € HT l'unité
5	DDJK1306	22.80

Cdt par	Réf.	Prix € HT l'unité
5	DDJK1307	22.80

Cdt par	Réf.	Prix € HT l'unité
5	DDJK1308	22.80

Cdt par	Réf.	Prix € HT l'unité
5	DDJK1309	22.80



Autres modèles disponibles. Consultez votre partenaire D-Direct.



Cdt par	Réf.	Prix € HT l'unité
5	DDJK1311	22.80

Cdt par	Réf.	Prix € HT l'unité
5	DDJK1312	22.80

Cdt par	Réf.	Prix € HT l'unité
5	DDJK1313	22.80

Cdt par	Réf.	Prix € HT l'unité
5	DDJK1314	22.80

Cdt par	Réf.	Prix € HT l'unité
5	DDJK1315	22.80

## Chevalet de signalisation

Idéal pour une signalisation temporaire, intérieure et extérieure.

- Matière : polypropylène. Clip de maintien ouvert et fermé.
- Dim. : l. 275 x H 600 mm.
- Ep. chevalet plié : 23 mm.
- Conditionné par 3 chevalets identiques.
- Autres conditionnements sur demande.

**48.40** €HT  
l'unité par 3



DDJK1132

DDJK1175

DDJK1133

DDJK1136

DDJK1167

DDJK1134

DDJK1137

DDJK1190

DDJK1192

DDJK1194

Désignation	Coloris	Cdt	Réf.	Prix € HT le chevalet
Sol glissant	Jaune	3	DDJK1132	48.40
Véhicules de manutention	Jaune	3	DDJK1133	48.40
Travaux en cours	Jaune	3	DDJK1136	48.40
Danger de chute	Jaune	3	DDJK1167	48.40
Peinture fraîche	Jaune	3	DDJK1168	48.40
Danger électrique	Jaune	3	DDJK1169	48.40
Hachuré Jaune / Noir	Jaune	3	DDJK1170	48.40
Entrée interdite	Rouge	3	DDJK1134	48.40
Ne rien stocker ici	Rouge	3	DDJK1137	48.40
Défense de fumer	Rouge	3	DDJK1171	48.40
Passage interdit	Rouge	3	DDJK1172	48.40
Interdit véhicules de manutention	Rouge	3	DDJK1173	48.40
Défense de stationner	Rouge	3	DDJK1174	48.40
Hachuré Rouge / Blanc	Rouge	3	DDJK1175	48.40
Sol glissant	Orange Fluo	3	DDJK1190	48.40
Travaux en cours	Orange Fluo	3	DDJK1191	48.40
Maintenance en cours	Orange Fluo	3	DDJK1192	48.40
Hachuré Orange / Blanc	Orange Fluo	3	DDJK1193	48.40
Hachuré Orange / Noir	Orange Fluo	3	DDJK1194	48.40

## Chevalet de signalisation

Kit de 2 chevalets + 5 m. de chaîne Jaune / Noir.

- Matière : polypropylène. Clip de maintien ouvert et fermé.
- Dim. : l. 275 x H 600 mm. Ep. chevalet plié : 23 mm.
- Conditionné par 2 kits.
- Autres conditionnements sur demande.



Cdt par	Réf.	Prix € HT le kit
2	DDJK1131	118.00

## Plot solaire à LED et réflecteur de route

Pour délimiter les routes, chaussées mais aussi pour marquer le sol aux abords des écoles ou des parkings.

6 LED lumineuses visibles à 500 m.

- Boîtier en aluminium.
- Étanche : IP 68.
- Batterie intégrée.
- Trous de fixation : Ø 5 mm.
- Dim. : L 105 x l. 105 x H 23 mm.
- À fixer ou à coller.

Option : Colle polymère, cartouche de 300 ml.



Coloris	Réf.	1 à 4 Prix € HT l'unité	5 et + Prix € HT l'unité
Orange	DDJK1240	88.40	52.70
Bleu	DDJK1241	88.40	52.70
Blanc	DDJK1242	88.40	52.70
Vert	DDJK1320	88.40	52.70
Colle 300 ml.	DDJK1243	81.20	47.00



## Balises de signalisation

### Kit de balisage

Délimitez rapidement un chantier, une zone de maintenance...

- Kit de 5 cônes + 5 crochets + 7,5 m de chaîne.
- Cônes 2 bandes Blanches en polyéthylène Orange : H 500 mm.
- Crochets pour balise avec accroche de chaîne.
- Chaîne Rouge / Blanc Ø 8 mm : L 7,5 m.

Réf.	Prix € HT le kit
DDJF1248	155.00

**155.00** €HT  
le kit



### Balise de sécurité

Classe : I ou II.

- En PVC ou polyéthylène (PE).
- Bandes : Blanches ou rétro réfléchissantes.
- Coloris : Orange fluorescent.



Hauteur (mm)	Matière	Nbre de bandes	Coloris des bandes	Cdt	Réf.	Prix € HT l'unité
300	PE	1	Blanche	20	DDJF0691	13.50
500	PVC	2	Blanches	10	DDJF0692	33.30
500	PE	2	Blanches	10	DDJF0693	19.30
500	PVC	2	Rétro réfléchissantes classe II	10	DDJF0694	81.80
500	PVC	2	Rétro réfléchissantes classe I	10	DDJF0872	41.80

### Crochet pour balises de sécurité

Pour relier deux cônes avec de la chaîne ou du ruban.

- S'adapte sur les balises de signalisation H 300, 500, 750 mm.
- Axe mobile permettant à la chaîne ou au ruban de s'orienter automatiquement.

Conditionnés par :

- Lot de 10 crochets + 25 m de chaîne Rouge / Blanc Ø 8 mm.
- Lot de 50 crochets.



Cdt	Réf.	Prix € HT le lot
Lot de 10 crochets + 25 m. de chaîne	DDJF1098	166.00
Lot de 50 crochets	DDJF1048	330.00

### Ruban de signalisation + dérouleur

Permet de dérouler aisément votre ruban de chantier.

Kit de 1, 3 ou 4 rouleaux de signalisation et son dérouleur.

- Le dérouleur accepte les rouleaux de L 100 ou 200 m x l. 50 mm.
- Équipé d'un système de découpe facile.
- Muni d'un arrêt gauche ou droite pour stopper votre ruban.
- Coloris : Rouge.
- Ruban en matière plastique Rouge / Blanc : L 100 m x l. 50 mm.
- Conditionné par 5 kits.

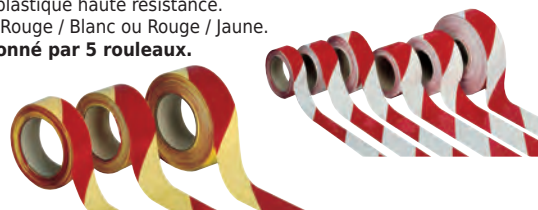


Le kit de :	Réf.	Prix € HT le kit
1 rouleau + 1 dérouleur	DDJF1289	15.50
3 rouleaux + 1 dérouleur	DDJF1290	24.70
4 rouleaux + 1 dérouleur	DDJF1291	29.30

### Ruban de signalisation

Pour balisage voies publiques, chantiers, BTP...

- Matière plastique haute résistance.
- Coloris : Rouge / Blanc ou Rouge / Jaune.
- Conditionné par 5 rouleaux.



Largeur (mm)	Longueur (m)	Cdt par	Rouge / Blanc		Rouge / Jaune	
			Réf.	Prix € HT le rouleau	Réf.	Prix € HT le rouleau
50	100	5	DDJF0868	6.90	DDJF0999	6.90
50	200	5	DDJF0869	13.00	DDJF1000	13.00
65	100	5	DDJF0870	10.50	-	-
65	200	5	DDJF0871	17.30	-	-


### Ruban adhésif de marquage au sol

Idéal pour repérer ou délimiter des zones.

- Adhésif sur presque tous les supports lisses et propres, non gras.
- Très résistant aux passages.
- Utilisable en intérieur.
- Dim. : L 33 m x l. 50 mm.

Conditionné par 5 rouleaux de même coloris.

Coloris	Cdt par	Réf.	Prix € HT le rouleau
Jaune / Noir	5	DDJK1285	22.80
Rouge / Blanc	5	DDJK1286	22.80



### Chaîne de signalisation

Recommandée pour le balisage, la délimitation et la protection des espaces réservés...

- Chaîne en polyéthylène haute densité.
- Stabilité aux ultraviolets.
- Usage : intérieur / extérieur.
- Ø 6 - 8 ou 10 mm.
- Conditionné par sac de 25 m.



Coloris	Chaîne Ø : 6 mm x L 25 m		Chaîne Ø : 8 mm x L 25 m		Chaîne Ø : 10 mm x L 25 m	
	Réf.	Prix € HT le sac	Réf.	Prix € HT le sac	Réf.	Prix € HT le sac
Rouge / Blanc	DDJF0679	71.40	DDJF0680	102.00	DDJF0681	137.00
Vert / Blanc	DDJF1001	71.40	DDJF1009	102.00	DDJF1017	137.00
Jaune / Noir	DDJF1002	71.40	DDJF1010	102.00	DDJF1018	137.00
Blanc	DDJF1003	71.40	DDJF1011	102.00	DDJF1019	137.00
Noir	DDJF1004	71.40	DDJF1012	102.00	DDJF1020	137.00
Rouge	DDJF1005	71.40	DDJF1013	102.00	DDJF1021	137.00
Jaune	DDJF1006	71.40	DDJF1014	102.00	DDJF1022	137.00
Vert	DDJF1007	71.40	DDJF1015	102.00	DDJF1023	137.00
Vert / Bronze	DDJF1008	71.40	DDJF1016	102.00	DDJF1024	137.00



Options : anneaux brisés, maillons rapides, crochets à vis, accroche murale. Autres coloris et longueurs de chaînes. Consultez votre partenaire D-Direct.



## Barrière fixe ou télescopique

Modèle fixe : 1 m et 2 m.

Modèle télescopique : 1 m à 1,80 m.

- En PVC.
- Composée de 1 ou 2 lisses coulissantes.
- Crochets à chaque extrémité.
- H barrière : 150 mm.
- Équipée de film rétro réfléchissant classe 1 recto / verso.
- Barrière seule, livrée sans les cônes de signalisation.



Autres dimensions disponibles.  
Consultez votre partenaire D-Direct.



Coloris barrière	Fixe : L 1 m		Fixe : L 2 m		L : de 1 à 1,80 m	
	Réf.	Prix € HT l'unité	Réf.	Prix € HT l'unité	Réf.	Prix € HT l'unité
Rouge / Blanc	DDJF1314	89.50	DDJF1322	130.00	DDJF1107	140.00
Jaune / Noir	DDJF1315	89.50	DDJF1323	130.00	DDJF1108	140.00
Rouge / Blanc type K2	DDJF1316	89.50	DDJF1324	130.00	DDJF1109	140.00
Jaune / Noir type K2	DDJF1317	89.50	DDJF1325	130.00	DDJF1110	140.00

## Chariot de signalisation de maintenance

Solution tout-en-un pour le transport et le stockage de vos solutions de signalisation.

- Structure en acier thermolaqué Noir.
- Plateau Ep. 5 mm.
- H poignée : 1 m.
- Dim. chariot : L 923 x l. 455 x H 1099 mm.
- 4 roues rotatives Ø 100 mm bandage PU dont 2 avec frein.

### Composition chariot :

- 6 poteaux PVC lestés 4 kg Rouge / Blanc.
- 1 bac 18 litres Orange fluo.
- 1 sac de chaîne Ø 6 mm x 25 m Rouge / Blanc.



De nombreuses versions disponibles. Consultez votre partenaire D-Direct.

Réf.	Prix € HT l'unité
DDJF1638	858.00



## Dérouleur à sangle pour balises

A positionner sur les balises de sécurité afin de réaliser rapidement une délimitation ou un balisage de zone.

- Tête équipée d'une sangle de largeur : 50 ou 100 mm.
- L sangle : 3 ou 4 m.
- Équipé de 2 crochets pour support chaînes, lampe...



Coloris sangle	Longueur sangle (m)	Largeur sangle (mm)	Réf.	Prix € HT l'unité
Rouge / Blanc	3	50	DDJF1099	148.00
Jaune / Noir	3	50	DDJF1100	148.00
Rouge / Blanc rétro réfléchissant	3	50	DDJF1101	191.00
Jaune / Noir rétro réfléchissant	3	50	DDJF1102	191.00
Rouge / Blanc	4	50	DDJF1103	156.00
Jaune / Noir	4	50	DDJF1104	156.00
Rouge / Blanc	3	100	DDJF1105	219.00
Jaune / Noir	3	100	DDJF1106	219.00

## Balise de signalisation modulable

Balise à fixer ou à lester.

- Composée de 1 socle, 4 segments, 1 couvercle + 5 m de chaîne Ø 8 mm à la couleur.
- H balise : 850 mm.
- Ø des segments : 200 mm.
- Ø du socle : 320 mm.

### Livrée avec :

- Vis de montage socle / segments.
- Barre de montage / démontage des segments.

### Vendue par :

- 1 balise + 5 m de chaîne.
- 2 balises + 2 x 5 m de chaîne.



Segments supplémentaires vendus à l'unité. Existe en version rétro réfléchissante, classe 1. Consultez votre partenaire D-Direct.



Grâce au support à fixer sur la poignée, possibilité de positionner différents accessoires : panneau, lampe de chantier... Consultez votre partenaire D-Direct.



Montage et démontage facile. Possibilité d'ajout ou de suppression de segments.

Coloris	Lot 1 balise + 5 m de chaîne		Lot 2 balises + 2 x 5 m de chaîne	
	Réf.	Prix € HT le lot	Réf.	Prix € HT le lot
Rouge/Blanc	DDJF1085	133.00	DDJF1090	241.00
Jaune/Noir	DDJF1086	133.00	DDJF1091	241.00
Orange/Blanc	DDJF1087	133.00	DDJF1092	241.00
Vert/Blanc	DDJF1088	133.00	DDJF1093	241.00
Bleu/Blanc	DDJF1089	133.00	DDJF1094	241.00
Lampe de chantier + support fixation			DDJF1095	79.00



La chaîne se range dans le dernier élément



Socle lestable (sable ou gravier)



Fixation au sol par vis



## Balises de signalisation

### Poteau de signalisation flexible

Poteau flexible sur son montant avec mémoire de forme.

- Matière : polyuréthane Orange.
- 3 bandes réfléchissantes haute luminosité.
- Dim. : Ø 80 x H 800 mm.
- Semelle de fixation renforcée Ø 200 mm.
- Fixation au sol par 3 chevilles, non fournies.



Réf.	Prix € HT l'unité
DDJF1329	41.90



### Poteau de signalisation flexible

Poteau flexible sur son montant avec mémoire de forme.

- Matière : PVC Orange.
- 3 bandes réfléchissantes haute luminosité.
- Dim. : Ø 80 x H 750 mm.
- Semelle de fixation renforcée Ø 200 mm.
- Fixation au sol par 3 chevilles, non fournies.



Réf.	Prix € HT l'unité
DDJF1330	48.20



### Poteau de signalisation flexible

Poteau avec base flexible à 180°.

Avec anneau passe chaîne.

- Matière : polyéthylène haute densité orange.
- Bande réfléchissante haute luminosité.
- Dim. : Ø 100 x H 800 ou 1200 mm.
- Semelle de fixation renforcée Ø 280 mm.
- Fixation au sol par 3 chevilles, non fournies.



A partir de

**49,50** €HT  
l'unité

Hauteur (mm)	Réf.	Prix € HT l'unité
800	DDJF1331	49.50
1200	DDJF1425	61.00



### Poteau de signalisation flexible

Poteau flexible avec mémoire de forme.

- Matière : polyuréthane basse densité Orange.
- 2 bandes réfléchissantes haute luminosité.
- Dim. : Ø 200 x H 750 mm.
- Fixation au sol par coupelle métallique.



Réf.	Prix € HT l'unité
DDJF1332	70.40



### Balise à mémoire de forme

Balise flexible qui n'endommage pas les véhicules et qui ne casse pas le scellement en cas de choc.

- Séparation des zones en ville et des zones sur les parkings.
- Très haute visibilité de nuit grâce aux bandes 3M (3 x 50 mm).
- Fabriquée en polyuréthane.
- Dim. : Ø 80 mm.
- Cheville acier.
- Conditionnée par 6 balises.
- Autres conditionnements sur demande.



Hauteur (mm)	Coloris	Poids (kg)	Cdt par	Réf.	Prix € HT l'unité
660	Noir	1,1	6	DDJF1597	49.90
660	Orange 2017	1,1	6	DDJF1598	49.90
660	Vert 6024	1,1	6	DDJF1599	49.90
810	Noir	1,4	6	DDJF1600	56.20
810	Orange 2017	1,4	6	DDJF1601	56.20
810	Vert 6024	1,4	6	DDJF1602	56.20



### Cône de signalisation

Bandes réfléchissantes classe 2.

- Matière : PVC.
- H 900 mm.
- Base caoutchouc : 360 x 360 mm.
- Coloris : Orange, Bleu, Vert, Jaune.
- Conditionné par 5 cônes.
- Autres conditionnements sur demande.



Coloris	Cdt par	Réf.	Prix € HT l'unité
Orange	5	DDJF1454	55.90
Jaune	5	DDJF1455	55.90
Bleu	5	DDJF1456	55.90
Vert	5	DDJF1457	55.90
Base vide à lester	5	DDJF1458	48.50
Base lestée béton	5	DDJF1459	70.40



DDJF1457 + DDJF1459



### Tripode de signalisation pliable

Pour une signalisation rapide et temporaire.

Symbole : travaux AK5 ou danger AK14.

- Trépied en acier zingué.
- Toile en matière PVC.
- 3 faces rétro réfléchissantes : classe 1 ou 2.
- Fermeture par système ressort parapluie.
- Dim. ouvert : L 750 x l. 750 x H 705 mm.
- Poids : 2,05 kg.
- Livré avec housse de transport.

Désignation	Coloris	Classe	Réf.	Prix € HT l'unité
Travaux	Jaune	1	DDJK1275	220.00
Danger	Jaune	1	DDJK1276	220.00
Travaux	Blanc	2	DDJK1277	306.00
Danger	Blanc	2	DDJK1278	306.00



## Poteau sur socle métal

Pour délimiter des zones de stockage, travaux, chantiers...

2 modèles de socle : fixe ou rabattable.

- H : 900 mm.
- Structure socle et tube en acier : Ø 50 mm.
- Passage de chaîne en continu ou non par 2 encoches boutonnières.

A partir de

**86.00** €HT

l'unité



Encoches boutonnières



Coloris	Socle fixe Ø 310 mm.		Socle rabattable 300 x 300 mm.	
	Réf.	Prix € HT l'unité	Réf.	Prix € HT l'unité
Blanc	DDJF1115	86.00	DDJF1025	119.00
Jaune / Noir	DDJF1116	100.00	DDJF1026	130.00
Blanc / Rouge	DDJF1117	100.00	DDJF1027	130.00

## Poteau sur socle rabattable

Système permettant un rangement fonctionnel et un gain de place de 70 % après utilisation.

- Système de blocage du poteau dans les deux positions.
- Poteau en PVC Ø 50 mm.
- H 900 mm.
- Socle Noir lesté 4 kg - Dim : L 280 x l. 280 x H 70 mm.
- 3 coloris de poteau.



Gain de place au rangement



Coloris	Réf.	Prix € HT l'unité
Rouge / Blanc	DDJF0687	132.00
Jaune / Noir	DDJF0688	132.00
Blanc	DDJF0689	132.00

## Poteau sur socle à lester : Lot de 6 poteaux + chaîne

Lot de délimitation comprenant : 6 poteaux + 12,50 m de chaîne.

- Poteau PVC Ø 50 x H 900 mm.
- Socle à lester - Dim. : L 280 x l. 280 x Ep. 50 mm.
- À lester avec du sable jusqu'à 4 kg.
- Bouchon avec crochets pour fixation de chaîne.
- Poids avec lest : 4 kg.
- Chaîne Ø 6 mm assortie au coloris des poteaux.

Coloris	Réf.	Prix € HT le lot
Rouge / Blanc	DDJF1348	287.00
Jaune / Noir	DDJF1349	287.00



## Poteau sur socle lesté

Pour tout balisage en intérieur ou extérieur.

- Poteau PVC Ø 50 x H 900 mm.
- Socle avec lest béton - Dim. : L 280 x l. 280 x Ep. 50 mm.
- Bouchon avec crochets pour fixation de chaîne.
- Poids : 3 kg.
- Conditionné par 3 poteaux à la couleur.

Coloris	Réf.	Prix € HT l'unité
Rouge / Blanc	DDJF0859	61.70
Jaune / Noir	DDJF0860	61.70
Blanc	DDJF0861	61.70
Vert bronze	DDJF1355	61.70
Bleu / Blanc	DDJF1356	61.70
Vert / Blanc	DDJF1357	61.70
Orange fluo / Blanc	DDJF1358	61.70



## Poteau sur socle à lester

Pour les délimitations temporaires intérieures ou extérieures.

- Poteau PVC Ø 50 x H 900 mm.
- Socle à lester Dim. : L 280 x l. 280 x Ep 50 mm.
- À lester avec du sable jusqu'à 4 kg.
- Bouchon avec crochets pour fixation de chaîne.
- Poids avec lest : 4 kg.
- Conditionné par 6 poteaux à la couleur.

Coloris	Réf.	Prix € HT l'unité
Rouge / Blanc	DDJF0856	43.40
Jaune / Noir	DDJF0857	43.40
Blanc	DDJF0858	43.40
Noir	DDJF1350	43.40
Vert bronze	DDJF1351	43.40
Bleu / Blanc	DDJF1352	43.40
Vert / Blanc	DDJF1353	43.40
Orange fluo / Blanc	DDJF1354	49.70





## Poteaux de balisage

### Poteau à sangle

Permettant de délimiter des accès ou guider les personnes dans des files d'attentes.

- Fabriqués en polypropylène et acier.
- Sangle : L 3 m x l. 50 mm.
- Connexion de sangle : 3 arrivées, 1 départ.
- Poteau Noir : Ø 63 x H 910 mm.
- Socle Noir : Ø 320 mm.
- Poids : 7,40 kg.



Coloris sangle	Réf.	1 à 5 Prix € HT l'unité	6 et + Prix € HT l'unité
Rouge	DDJF1379	165.00	104.00
Noir	DDJF1380	165.00	104.00
Bleu	DDJF1381	165.00	104.00
Rouge/Blanc	DDJF1382	165.00	104.00
Noir/Jaune	DDJF1383	165.00	104.00



### Poteau de guidage avec boîtier étanche usage extérieur

Permettant de délimiter des accès ou guider les personnes dans des files d'attentes.

Sangle intégrée dans une cassette dotée d'un système de freinage lors du rembobinage.

- Fabriqués en aluminium.
- Sangle indéchirable : L 10 m x l. 50 mm.
- Connexion de sangle : jusqu'à 3 sangles.
- Poteau Noir ou chromé : Ø 80 x H 1000 mm.
- Base lestée avec 2 roulettes 390 x 390 mm.
- Poids : 17,3 kg.



Coloris sangle	Réf.	Poteau Noir Réf.	Poteau Chromé Réf.	Prix € HT l'unité
Rouge	DDJF1525	DDJF1529		372.00
Noir	DDJF1526	DDJF1530		372.00
Rouge / Blanc	DDJF1527	DDJF1531		372.00
Noir / Jaune	DDJF1528	DDJF1532		372.00

### Poteau à sangle

Usage intérieur / extérieur.

- Socle plastique Noir à lester.
- Poteau PVC Ø 83 mm, point d'accroche.
- Sangle rétractable : 3,70 m.
- H : 1 m.
- Poids lesté : 8 Kg.
- Coloris poteaux : Noir, Rouge ou Jaune.
- Coloris sangle : Rouge/Blanc, Jaune/Noir ou Jaune.



Réf.	Prix € HT l'unité
DDJF0815	209.00



### Poteau à sangle

Usage intérieur / extérieur.

- Socle plastique Noir lesté Ø 335 mm.
- Tube aluminium Ø 60 x H 975 mm.
- Sangle rétractable : L 2,50 m x l. 50 mm.
- Poids : 10 Kg.



Coloris sangle	Tube Noir Réf.	Tube Anodisé Réf.	Prix € HT l'unité
Rouge	DDJF1627	DDJF1629	204.00
Noir	DDJF1628	DDJF1630	204.00



### Poteau sur socle avec tête à sangle

Socle à lester jusqu'à 9 Kg.

- Poteau PVC Ø 50 mm sur socle PE Ø 360 mm.
- H 950 mm.
- Tête 3 arrivées avec sangle étirable : L 4 m x l. 50 mm.
- Vendu : 1 poteau + 1 tête à sangle L 4 m ou 2 poteaux + 1 tête à sangle L 4 m + 1 tête arrivée.



Coloris	1 poteau 1 tête à sangle L 4 m		2 poteaux 1 tête sangle L 4 m + 1 tête arrivée	
	Réf.	Prix € HT le lot	Réf.	Prix € HT le lot
Rouge / Blanc	DDJF1120	197.00	DDJF1118	281.00
Jaune / Noir	DDJF1121	197.00	DDJF1119	281.00



### Poteau de guidage professionnel

Permettant de délimiter des accès ou guider les personnes dans des files d'attentes.

Sangle intégrée dans une cassette dotée d'un système de freinage lors du rembobinage.

- Version pour l'intérieur ou l'extérieur.
- Sangle : L 2 m x l. 50 mm.
- Connexion de sangle : jusqu'à 6 sangles.
- Poteau Noir en acier ou chromé en inox 304 : Ø 51 x H 980 mm.
- Ø base 300 mm.

Coloris sangle	Poteau intérieur Réf.	Poteau noir Réf.	Poteau chromé Réf.	Prix € HT l'unité
Rouge	DDJF1533	DDJF1538		199.00
Noir	DDJF1534	DDJF1539		199.00
Bleu	DDJF1535	DDJF1540		199.00
Rouge / Blanc	DDJF1536	DDJF1541		199.00
Noir / Jaune	DDJF1537	DDJF1542		199.00



Coloris sangle	Poteau extérieur Réf.	Poteau noir Réf.	Poteau Chromé Réf.	Prix € HT l'unité
Rouge	DDJF1543	DDJF1548		239.00
Noir	DDJF1544	DDJF1549		239.00
Bleu	DDJF1545	DDJF1550		239.00
Rouge / Blanc	DDJF1546	DDJF1551		239.00
Noir / Jaune	DDJF1547	DDJF1552		239.00



### Poteau sur socle balise

Socle balise en PVC équipé de 2 catadioptrés pour visibilité de nuit, pouvant être fixé au sol grâce à 4 trous prévus à cet effet.

- Socle Ø 330 mm à lester de sable jusqu'à 13 kg.
- Poteau en aluminium Ø 60 mm x H 985 mm.
- Poteau équipé d'une tête à enrouleur à sangle de 3 ou 4 m.
- Poids : 3,3 kg.



Poteaux	Socle	Sangles	Enrouleurs à sangle 3 m		Enrouleurs à sangle 4 m	
			Réf.	Prix € HT l'unité	Réf.	Prix € HT l'unité
Rouge	Rouge / Blanc	Rouge	DDJF0917	223.00	DDJF0921	285.00
Rouge	Rouge / Blanc	Rouge / Blanc	DDJF0918	223.00	DDJF0922	285.00
Jaune	Jaune / Noir	Jaune	DDJF0919	223.00	DDJF0923	285.00
Jaune	Jaune / Noir	Jaune / Noir	DDJF0920	223.00	DDJF0924	285.00
Blanc	Orange fluo / Blanc	Orange fluo	DDJF1346	223.00	DDJF1347	285.00



DDJF0917



DDJF0918



DDJF0919



DDJF0920



# Balisage - Enrouleurs à sangle

## Enrouleur mural à sangle

Permettant d'interdire facilement l'entrée d'une zone.

- Base en polypropylène et inox Ø 70 mm.
- Sangle : L 3 m x l. 50 mm.
- Platine de fixation : L 115 x H 125 mm.
- Poids : 0,35 kg.
- Fixations incluses et récepteur mural inclus.

**65.50**  
l'unité par 6



Coloris sangle	Réf.	1 à 5 Prix € HT l'unité	6 et + Prix € HT l'unité
Rouge	DDJF1386	122.00	65.50
Noir	DDJF1387	122.00	65.50
Bleu	DDJF1388	122.00	65.50
Rouge / Blanc	DDJF1389	122.00	65.50
Noir / Jaune	DDJF1390	122.00	65.50

## Enrouleur à sangle

Usage intérieur / extérieur - TRES HAUTE RESISTANCE

- Tube extrudé en aluminium Ø 70 mm.
- Couleur boîtier : Noir ou Alu brossé.
- Sangle : L 2,3 m - 3,7 m ou 7 m.
- Coloris sangle : Jaune fluo, Jaune / Noir ou Rouge / Blanc.
- Sangle : l. 50 mm.
- Livré avec attache sangle murale.

**Option** : fixation magnétique, embout de sangle magnétique.

• **Garantie : 3 ans.**



	L sangle : 2,3 m		L sangle : 3,7 m		L sangle : 7 m	
Sangle	Réf.	Prix € HT l'unité	Réf.	Prix € HT l'unité	Réf.	Prix € HT l'unité
Jaune fluo	DDJF1553	168.00	DDJF1556	224.00	DDJF1559	390.00
Jaune / Noir	DDJF1554	168.00	DDJF1557	224.00	DDJF1560	390.00
Rouge / Blanc	DDJF1555	168.00	DDJF1558	224.00	DDJF1561	390.00

## Support mural à sangle

2 modèles : à visser ou magnétique.

- Boîtier ABS à sangle étirable jusqu'à 3 ou 4 m.
- Orientable à 180°.
- Support mural à visser par 4 vis fournies ou support magnétique pour une délimitation temporaire.
- Dim. : L 110 x l. 110 x H 120 mm.
- **Platine conditionnée par 10 pièces.**
- **Autres conditionnements sur demande.**



Coloris sangle + texte	Cdt par	Support mural à fixer - L sangle 3 m		Support mural à fixer - L sangle 4 m	
		Réf.	Prix € HT l'unité	Réf.	Prix € HT l'unité
Noir / Rouge	1	DDJF0879	160.00	DDJF0889	198.00
Noir / Bleu	1	DDJF0880	160.00	DDJF0890	198.00
Noir / Jaune	1	DDJF0881	160.00	DDJF0891	198.00
Noir / Argent	1	DDJF0882	160.00	DDJF0892	198.00
Rouge + Accès interdit	1	DDJF0883	160.00	DDJF0893	198.00
Jaune + Danger	1	DDJF0884	160.00	DDJF0894	198.00
Rouge + Sens Interdit	1	DDJF0885	160.00	DDJF0895	198.00
Jaune / Noir alternés	1	DDJF0886	160.00	DDJF0896	198.00
Rouge / Blanc alternés	1	DDJF0887	160.00	DDJF0897	198.00
Platine murale à fixer	10	DDJF0888	22.30	DDJF0888	22.30

Coloris sangle + texte	Cdt par	Support mural magnétique - L sangle 3 m		Support mural magnétique - L sangle 4 m	
		Réf.	Prix € HT l'unité	Réf.	Prix € HT l'unité
Noir / Rouge	1	DDJF0898	177.00	DDJF0908	219.00
Noir / Bleu	1	DDJF0899	177.00	DDJF0909	219.00
Noir / Jaune	1	DDJF0900	177.00	DDJF0910	219.00
Noir / Argent	1	DDJF0901	177.00	DDJF0911	219.00
Rouge + Accès interdit	1	DDJF0902	177.00	DDJF0912	219.00
Jaune + Danger	1	DDJF0903	177.00	DDJF0913	219.00
Rouge + Sens Interdit	1	DDJF0904	177.00	DDJF0914	219.00
Jaune / Noir alternés	1	DDJF0905	177.00	DDJF0915	219.00
Rouge / Blanc alternés	1	DDJF0906	177.00	DDJF0916	219.00
Platine murale magnétique	10	DDJF0907	39.80	DDJF0907	39.80

## Enrouleur à sangle


Longueur de sangle : 12, 22 ou 25 m.

- Usage intérieur ou extérieur.
- Boîtier aluminium sur support mural orientable.
- Frein centrifuge intégré.
- Fixation murale par vis.
- Sangle : l. 50 mm.
- Coloris sangle : Jaune fluo, Jaune / Noir ou Rouge / Blanc.
- Livré avec attache sangle murale.
- **Option** : fixation magnétique.
- **Garantie : 3 ans.**



Couleur de sangle au choix

Sangle	L sangle : 12 m		L sangle : 22 m		L sangle : 25 m	
	Réf.	Prix € HT l'unité	Réf.	Prix € HT l'unité	Réf.	Prix € HT l'unité
Jaune fluo	DDJF1255	518.00	DDJF1258	630.00	DDJF1562	747.00
Jaune / Noir	DDJF1256	518.00	DDJF1259	630.00	DDJF1563	747.00
Rouge / Blanc	DDJF1257	518.00	DDJF1260	630.00	DDJF1564	747.00
Fixation magnétique	DDJF1261	116.00	DDJF1261	116.00	DDJF1261	116.00




## Supports cycles

### Support cycles mural 1 à 5 places.

- Tube acier zingué Ø 16 mm.
- Blocage pneus jusqu'à 55 mm.
- Fixation murale par vis (non fournies).

#### 3 versions :


- 1 place : orientable de 45 à 90°.
- 5 places : angle fixe 90°.
- 5 places : angle fixe 45°.



Nbre de places	Version	Dim. L x l. x H (mm)	Poids (kg)	Réf.	Prix € HT l'unité
1	1 de 45 à 90°	90 x 290 x 330	1,7	DDJF0817	29.00
5	5 à 90°	1930 x 270 x 320	9,8	DDJF0844	171.00
5	5 à 45°	2100 x 230 x 320	10	DDJF0845	171.00

### Support cycles 2 niveaux 2 à 5 places.

- Tube acier zingué : 30 x 30 mm.
- Arceaux : Ø 16 mm.
- Blocage pneus jusqu'à 55 mm.
- À poser, à fixer au sol.



Nbre de places	Dim. L x l. x H (mm)	Poids (kg)	Réf.	Prix € HT l'unité
2	480 x 390 x 440	3,5	DDJF1122	54.20
3	850 x 390 x 440	5,7	DDJF1123	91.10
5	1600 x 390 x 440	9,4	DDJF1124	145.00

### Support cycles 2 niveaux avec arceau gainé

#### Râtelier pour ranger 2 vélos en position haute et basse.

- Tube acier zingué : 30 x 30 mm.
- Arceaux en acier zingué : Ø 20 et 25 mm.
- Intervalle entre les vélos : 400 mm.




Module	Nbre de places	Dim. L x l. x H (mm)	Poids (kg)	Réf.	Prix € HT l'unité
Départ	2	575 x 602 x 740	4,2	DDJF1631	120.00
Suivant	2	800 x 602 x 740	5	DDJF1632	139.00

### Support cycles mural

#### Crochets gainés pour une protection maximale.

- Charge maxi : 75 kg.
- 5 crochets Ø 16 mm.
- Tube rond Ø 20 et 25 mm.
- L barre : 1300 mm.



Réf.	Prix € HT l'unité
DDJF1654	104.00

### Support cycles face à face

#### 3 à 5 places.

- Tube acier zingué 30 x 30 mm Ep. 2 mm.
- Arceaux Ø 16 mm.
- Blocage pneus jusqu'à 55 mm.
- A poser, à fixer au sol.

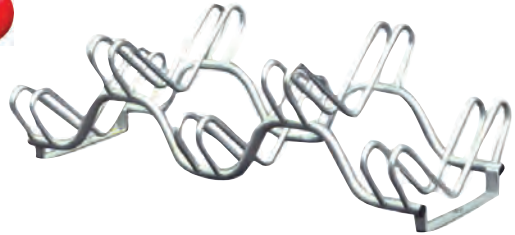


Nbre de places	Dim. L x l. x H (mm)	Poids (kg)	Réf.	Prix € HT l'unité
3	720 x 330 x 250	4,6	DDJF0841	74.00
4	1170 x 330 x 250	7,2	DDJF0842	94.00
5	1340 x 330 x 250	8,5	DDJF0843	111.00

### Support cycles 2 niveaux

#### 3 à 9 places.

- Tube acier zingué Ø 30 mm.
- Arceaux Ø 16 mm.
- Blocage pneus jusqu'à 55 mm.
- Dim. : l. 590 x H 370 mm.
- À poser ou à fixer au sol.



Nbre de places	Dim. L x l. x H (mm)	Poids (kg)	Réf.	Prix € HT l'unité
3	680 x 590 x 370	8	DDJF0672	158.00
5	1220 x 590 x 370	14	DDJF0673	239.00
6	1500 x 590 x 370	13	DDJF0748	253.00
9	2380 x 590 x 370	19	DDJF0674	426.00

### Support cycles face à face 2 niveaux

#### 3 et 5 places.

#### Avec arceaux pour antivol.

- Tube acier zingué : 30 x 30 mm.
- Arceaux : Ø 16 mm.
- Blocage pneus jusqu'à 55 mm.
- À poser, à fixer au sol.



Nbre de places	Nbre d'arceaux	Dim. L x l. x H (mm)	Poids (kg)	Réf.	Prix € HT l'unité
3	2	850 x 450 x 830	10,7	DDJF1411	207.00
5	4	1600 x 450 x 830	19,3	DDJF1412	392.00





## Support cycles arceau simple

À sceller ou sur platine.

Avec arceaux anti-glissements des vélos.

- Armature acier galvanisé : Ø 50 mm.
- Sur platines : 150 x 150 mm.
- Coloris : Galvanisé.



Support	Dim. L x P x H (mm)	Poids (kg)	Réf.	Prix € HT l'unité
À sceller	750 x 50 x 1000	6,7	DDJF1416	111.00
Sur platine	750 x 50 x 750	7,6	DDJF1417	155.00

## Support cycles arceaux en ligne

3 arceaux permettant de ranger 6 vélos.

- Equipé d'arceaux antivol.
- Armature acier zingué : Ø 50 mm.
- Entraxe entre les arceaux : 850 mm.
- Arceau suivant + 2 rallonges de 850 mm afin d'agrandir le support à l'infini.
- Coloris : Galvanisé.



Élément	Nbre d'arceaux	Dim. L x P x H (mm)	Poids (kg)	Réf.	Prix € HT l'unité
Départ	3	1770 x 750 x 730	34	DDJF1418	373.00
Suivant	1	200 x 750 x 730	8,8	DDJF1646	143.00

## Support cycles en fonte

Pour tous types de pneus largeur maxi 50 mm.

- En tube acier Ø 20 et 30 mm et fonte d'aluminium.
- Peinture poudre polyester.
- Fixation au sol sur platines.
- Coloris : patine Rouille ou Anthracite.



Nbre de niveaux	Coloris	Dim. L x l. x H (mm)	Poids (kg)	Réf.	Prix € HT l'unité
1	Rouille	1600 x 430 x 350	14,5	DDJF1052	519.00
1	Anthracite	1600 x 430 x 350	14,5	DDJF1053	519.00
2	Rouille	1600 x 430 x 450	15,2	DDJF1667	575.00
2	Anthracite	1600 x 430 x 450	15,2	DDJF1668	575.00

Prix HT départ usine actualisés sur notre site

## Support trottinettes mural

Permet de ranger 9 trottinettes avec des antivols à câble ou en U.

- Structure en tube carré peint anti-rouille : 30 x 30 mm.
- Espacement : 76 mm.
- Dim. L 1190 x P 269 x H 150 mm.
- Fixation avec 2 platines carrées 150 x 150 mm.
- Coloris : Gris anthracite.
- Poids : 5,8 kg.



Photo non contractuelle

Réf.	Prix € HT l'unité
DDJF1669	193.00

## Poteau range 2 trottinettes

Le dispositif bloque le mât de la trottinette par un système de pince pouvant être fermé par un cadenas, un câble ou un cadenas en U.

- Structure en tube d'acier poudré époxy Noir.
- Pincés antivol réglables en continu de 37 à 66 cm, blocage par clé BTR Ø 4 mm non fournie.
- Platines de fixation 4 trous.
- Dim. : L 400 x l. 170 x H 750 mm.
- Poids : 3,85 kg.



Réf.	Prix € HT l'unité
DDJF1633	173.00




## Support range trottinettes sur pieds ou mural

Le dispositif bloque le mât de la trottinette par un système de pince pouvant être fermé par un cadenas, un câble ou un cadenas en U.

- Structure en tube d'acier poudré polyester anti-rouille : 30 x 30 mm.
- Mât trottinette : Ø maxi 70 mm.
- Platines de fixation 4 trous.
- Coloris : Noir Anthracite et pincés Gris clair.

3 versions :

- Murale : 6 trottinettes.
- Sur pieds simple face : 6 trottinettes.
- Sur pieds double face : 2 x 6 trottinettes.




A partir de  
**301.00** €HT  
l'unité

Version	Nbre de places	Dim. L x P x H (mm)	Poids (kg)	Réf.	Prix € HT l'unité
Murale	6	1060 x 245 x 150	11	DDJF1413	301.00
Sur pieds simple face	6	1060 x 175 x 500	14,5	DDJF1414	315.00
Sur pieds double faces	2 x 6	1360 x 230 x 940	27,5	DDJF1415	666.00

## Mobilier Urbain



### Barrière de ville

Modèles : **croix simple**  
ou **croix grillagée**.

- Barrière en acier peint sur zinc.
- Dim. hors tout : L 1470 x H 1206 mm.
- H hors sol : 1000 mm.
- Poteau en tube : 40 x 40 mm.
- Traverses en tube : 30 x 30 mm.
- Croix en tube : 30 x 20 mm.
- Grillage fil : Ø 4 mm.
- Fixation par scellement  
ou avec kit 2 fourreaux d'amovibilité.
- Coloris : 




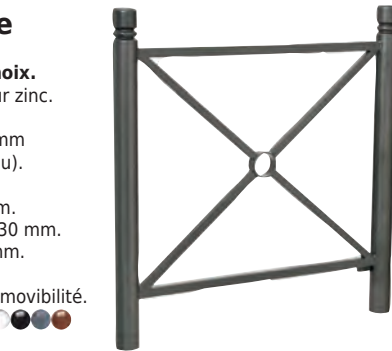
Modèle	Poids (kg)	Réf.	Prix € HT l'unité
Croix simple	17	DDJF1144	<b>216.00</b>
Croix grillagée	20	DDJF1145	<b>267.00</b>
Kit 2 fourreaux	5	DDJF1146	<b>155.00</b>



### Barrière de ville

Modèles : **croix simple**  
avec **4 pommeaux au choix**.


- Barrière en acier peint sur zinc.
- Dim. hors tout : L 1072 ou 1572 x H 1180 mm (H 1000 mm hors pommeau).
- H hors sol : 1000 mm.
- Poteau en tube : Ø 76 mm.
- Traverses en tube : 30 x 30 mm.
- Croix en tube : 25 x 25 mm.
- Fixation par scellement  
ou avec kit 2 fourreaux d'amovibilité.
- Coloris : 



Dim. L x H (mm)	Poids (kg)	Pommeau City	Pommeau Agora	Pommeau Boule	Pommeau Inox brossé	Prix € HT l'unité
		Réf.	Réf.	Réf.	Réf.	
1072 x 1180	19	DDJF1147	DDJF1149	DDJF1151	DDJF1468	<b>271.00</b>
1572 x 1180	23	DDJF1148	DDJF1150	DDJF1152	DDJF1469	<b>297.00</b>
Kit 2 fourreaux	9	DDJF1155	DDJF1155	DDJF1155	DDJF1155	<b>185.00</b>

### Banc acier bois

Gamme de mobilier urbain écologiquement responsable.

- L 1200 (2 places) ou 1800 mm (3 places).
- Structure en tube d'acier 30 x 50 mm, peint sur zinc.
- Assise et dossier en chêne certifié PEFC, Ep. 36 mm.
- H assise : 450 mm.
- P assise : 400 mm.
- H dossier : 866 mm.
- Finition brute assise et dossier : chêne clair ou acajou.
- Avec ou sans accoudoirs.
- Couleurs de la structure : 
- Fixation sur platines, tiges d'ancrages fournies.



Sans accoudoirs



Avec accoudoirs

Modèle accoudoirs	Longueur (mm)	Poids (kg)	Finition chêne clair		Finition acajou	
			Réf.	Prix € HT l'unité	Réf.	Prix € HT l'unité
Sans	1200	31	DDJF1172	<b>733.00</b>	DDJF1178	<b>733.00</b>
Sans	1800	42	DDJF1173	<b>880.00</b>	DDJF1179	<b>880.00</b>
Avec	1200	34	DDJF1176	<b>779.00</b>	DDJF1182	<b>779.00</b>
Avec	1800	45	DDJF1177	<b>925.00</b>	DDJF1183	<b>925.00</b>

### Barrière main courante - Croix St André

- Permet de s'intégrer dans tous les sites en conservant une ligne continue parfaite.
- Barrière en acier peint sur zinc.
  - Dim. hors tout : L 1000 ou 1500 x H 1180 mm.
  - H hors sol : 1000 mm.
  - Poteau en tube : 35 x 35 mm.
  - Traverses et croix en tube : 30 x 30 mm.
  - Main courante : 50 x 30 mm.
  - Fixation par scellement  
ou avec kit 2 fourreaux d'amovibilité.
  - Coloris : 



Dim. L x H (mm)	Poids (kg)	Réf.	Prix € HT l'unité
1000 x 1180	10	DDJF1156	<b>202.00</b>
1500 x 1180	13	DDJF1157	<b>227.00</b>
Kit 2 fourreaux	3	DDJF1158	<b>193.00</b>




#### Kit 2 fourreaux SERRUBLOC :

Les barrières de ville deviennent des barrières amovibles grâce au kit de deux fourreaux. Un des deux fourreaux est verrouillable par clé triangle. Ils sont aussi équipés d'obturateur fixe afin de préserver la sécurité des passants lorsque la barrière est enlevée.



Consultez votre partenaire pour un aménagement sur mesure de mobilier urbain ou une fabrication spéciale.

### Arceau renforcé

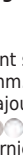
- Arceau en acier galvanisé ou peint sur galva, tube Ø 60 mm.
- H hors tout : 1300 mm.
- H hors sol : 1000 mm.
- Fixation par scellement direct.
- Coloris : Galva  
ou 



Dim. L x H (mm)	Poids (kg)	Galvanisé			Peint sur galva		
		Réf.	Prix € HT l'unité		Poids (kg)	Réf.	Prix € HT l'unité
1000 x 1000	12	DDJF1657	<b>128.00</b>		13	DDJF1660	<b>213.00</b>
1500 x 1000	16	DDJF1658	<b>151.00</b>		16	DDJF1661	<b>254.00</b>
2000 x 1000	18	DDJF1659	<b>172.00</b>		19	DDJF1662	<b>290.00</b>

### Banquette acier ou acier bois

Une solution d'assise simple et écologique.

- L 1200 ou 1800 mm.
- H assise : 450 mm.
- Structure en tube acier 30 x 50 mm peint sur zinc.
- Assise en chêne certifié PEFC : Ep. 36 mm.
- Finition brute assise : chêne clair ou acajou.
- Couleurs de la structure : 
- Fixation sur platine, tiges d'ancrage fournies.



Modèle	Finition	Longueur (mm)	Poids (kg)	Réf.	Prix € HT l'unité
Acier / Bois	Chêne clair	1200	20	DDJF1364	<b>488.00</b>
Acier / Bois	Acajou	1200	20	DDJF1365	<b>488.00</b>
Acier / Bois	Chêne clair	1800	25	DDJF1366	<b>576.00</b>
Acier / Bois	Acajou	1800	25	DDJF1367	<b>576.00</b>
Acier		1800	28	DDJF1369	<b>563.00</b>



## Potelet de voirie

Les potelets permettent de limiter l'accès à certaines voies et d'empêcher le stationnement illégitime des véhicules.

- 4 pommeaux de finition décoratifs soudés en fonte d'acier.
- Poteau en acier peint sur zinc,
- Dim. : Ø 76 ou 114 x H 1180 mm, hors pommeaux.
- Fixation par scellement, ou avec fourreau d'amovibilité SERRUBLOC® en option.
- Coloris :



Pommeau	Poteau Ø 76 mm - Poids : 8 kg				Poteau Ø 114 mm - Poids : 13 kg			
	Hauteur hors sol (mm)	Hauteur pommeau (mm)	Réf.	Prix € HT l'unité	Hauteur hors sol (mm)	Hauteur pommeau (mm)	Réf.	Prix € HT l'unité
City	1105	105	DDJF1192	131.00	1158	158	DDJF1196	217.00
Agora	1035	35	DDJF1193	131.00	1052	52	DDJF1197	217.00
Boule	1102	102	DDJF1194	131.00	1143	143	DDJF1198	217.00
Inox brossé	1010	-	DDJF1473	137.00	1010	-	DDJF1474	226.00



## Potelet de carrefour

Potelet de carrefour fixe pour une protection optimale.

- Poteau en acier Ep. 3 mm, peint sur zinc ou galva.
- Dim. : Ø 60 x H 1100 mm, 76, 90, 114 ou 160 x H 1000 mm.
- Bouchon bombé soudé.
- Fixation par scellement.
- Coloris : Galva ou



Potelet Ø (mm)	Hauteur hors sol (mm)	Poids (kg)	Galva		Peint sur zinc	
			Réf.	Prix € HT l'unité	Réf.	Prix € HT l'unité
60	1100	4	DDJF1203	80.20	DDJF1207	95.40
76	1000	7	DDJF1204	95.40	DDJF1208	107.00
90	1000	9	DDJF1205	123.00	DDJF1209	136.00
114	1000	13	DDJF1206	152.00	DDJF1210	170.00
160	1000	20	DDJF1681	251.00	DDJF1682	284.00



Les potelets de carrefour Ø 76, 90, 102 et 160 mm peuvent être rendus amovibles grâce au fourreau SERRUBLOC®.

## Fourreau d'amovibilité Serrubloc®

Permet de rendre amovible les potelets de voirie Ø 76, 90, 102 et 114 mm.

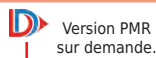
- Déverrouillage du potelet par clé triangle.
- 100 % galvanisé et mécanisme en inox.
- Obturateur fixe, sans trou.
- Auto-drainant.
- Réserve autorisant l'accumulation des sables et des poussières.
- Démontable pour un entretien complet.
- Partie visible après pose laquée Noir.
- H poteau dans le sol : 180 mm.



Pour potelet Ø (mm)	Poids (kg)	Réf.	Prix € HT l'unité
76	9	DDJF1200	215.00
90	15	DDJF1201	235.00
102	16	DDJF1619	240.00
114	16	DDJF1202	245.00

## Table pique-nique

- Structure en tube d'acier peint sur zinc.
- Assises et plateau de table bois compact stratifié, Ep. 18 mm.
- Dim. : L 1500 x l. 1300 x H 750 mm.
- Dim. plateau : L 1500 x l. 725 mm.
- H assise : 430 mm.
- Finition assise : acajou.
- Fixation sur platine, tiges d'ancrage fournies.



Poids (kg)	Réf.	Prix € HT l'unité
150	DDJF1653	1 550.00

## Potelet inox

- Tube en acier inoxydable 304 brossé, Ep. 2 mm.
- Pommeau en tôle inox brossé 304.
- Fixation par scellement.
- H scellement 180 mm.



Potelet Ø (mm)	Hauteur hors sol (mm)	Hauteur hors tout (mm)	Poids (kg)	Réf.	Prix € HT l'unité
76	900	1080	4	DDJF1650	160.00
90	900	1080	6	DDJF1651	186.00
114	800	980	7	DDJF1652	224.00

## Abris extérieurs

### Abris cycles évolutif

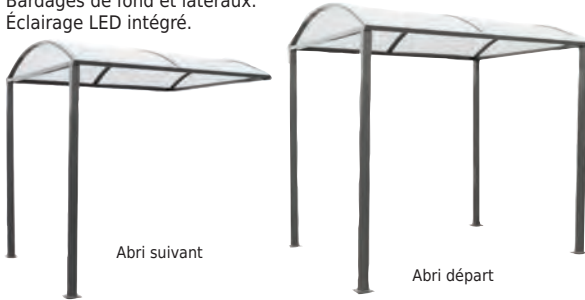
**Abris modulaire pouvant s'adapter à tout type d'usage.**

- Structure : poteaux en acier 80 x 80 mm.
- Toiture : traverses en tubes aluminium 40 x 60 mm et gouttières en profilé aluminium 50 x 30 mm.
- Voûte en polycarbonate alvéolaire Ep. 6 mm traité anti-UV.
- Finition : peint sur galva, 10 coloris possibles.
- Dim. : L 2500 x l. 2090 x H 2635 mm.

• **Livré démonté.**

**Option sur demande :**

- Bardages de fond et latéraux.
- Éclairage LED intégré.



Abris	Poids (kg)	Réf.	Prix € HT l'unité
Départ	145	DDJF1452	2 567.00
Suivant	91	DDJF1453	1 967.00



### Abris cycles évolutif

**Modulable par rajout d'élément à l'infini par module de 2,20 m.**

**Pour 6 cycles par élément.**

- Tube Ø 50 mm galvanisé à chaud.
- Joints latéraux pour élément départ en tôle poudrée Vert polyester.
- Toit en polycarbonate alvéolaire : Ep. 6 mm.
- Dim. : L 2210 x l. 2240 x H 2200 mm.

• **Livré démonté.**

**Option :** support vélos.



Abris	Coloris	Réf.	Prix € HT l'unité
Départ	Vert	DDJF0746	1 934.00
Départ	Noir	DDJF1615	1 934.00
Suivant	Vert / Noir	DDJF0747	1 055.00



### Abris fumeurs

- Piliers en acier zingué.
- Support de toiture, arche de toit et base des piliers en acier zingué.
- Parois verticales transparentes en plexiglas.
- Plaque de toit et panneau de fond en polycarbonate alvéolaire, Ep. 6 mm.
- H hors tout : 2205 mm.
- Banc assis / debout (hauteur 1 mètre) fourni.
- Assemblage par visserie fournie.



**D** Autres versions, couloir, à fixer contre un mur, auvent ou piliers en bois exotiques, sur demande.



Dim. L x P (mm)	Banc Longueur (mm)	Réf.	Prix € HT l'unité
2350 x 1220 (2 m <sup>2</sup> )	1000	DDJF0812	2 511.00
2350 x 2260 (4 m <sup>2</sup> )	2000	DDJF0813	3 477.00
2350 x 3300 (6 m <sup>2</sup> )	2000	DDJF0814	4 372.00

**D** Version bois exotique sur demande





## Abri polyvalent

Pour cycles, fumeurs, conteneurs...

**Modulable par ajout d'éléments à l'infini : abri départ + abris suivants.**

- Toit en polycarbonate transparent alvéolaire Ep. 6 mm traité anti U.V.
- Tube Ø 30 mm galvanisé à chaud.
- Bardages latéraux en tôle peinture polyester Verte.
- Fixation au sol sur 4 points.
- Dim. hors-tout : L 2,20 x P 2,20 x H 2,10 m.
- Poids : 105 kg.

Abri départ

**Livré démonté et sans visserie de fixation au sol.**

Abri départ est composé d'un toit et de 2 bardages latéraux.  
Abri suivant composé d'un toit et de montants tube métallique.

**Option :** bardage de fond en polycarbonate.



Abri	Coloris	Réf.	Prix € HT l'unité
Départ	Vert	DDJF1049	1 806.00
Départ	Noir	DDJF1617	1 806.00
Suivant	Vert / Noir	DDJF1050	894.00
Bardage fond	-	DDJF1051	130.00



## Abri polyvalent

Pour cycles, fumeurs, conteneurs...

**Modulable par ajout d'éléments à l'infini : abri départ + abris suivants.**

- Structure en acier galvanisé à chaud.
- Poteaux sur platine - Dim. : 150 x 150 mm à 4 trous pour fixation au sol.
- Toit et fond en tôle galvanisée.
- Côtés en bois : sapin traité autoclave classe IV, Ep. 19 mm.
- Dim. hors tout : L 4,00 x P 2,25 x H 2,15 m.
- Avancée de toit : 0,60 m.
- **Livré démonté et sans visserie de fixation au sol.**



Abri version tôle et bois.

Abri version tout tôle sur demande.



Abri	Réf.	Prix € HT l'unité
Départ	DDJF1045	3 430.00
Suivant	DDJF1046	2 244.00



## Abri vélos Dôme

Abri à vélos capacité 6 vélos + 2 scooters / motos ou 9 vélos.

- Montage facile et rapide.
- Assemblage invisible.
- Pieds réglables en hauteur pour compenser la différence de niveau.
- Tube Ø 60 mm, Ep. 2 mm.
- Toit en polycarbonate alvéolaire 6 mm.
- Cloison en panneau transparent en PMMA (plexiglass) 6 mm.
- Protection contre la rouille par traitement spécial de zingage + bichromatage et peinture poudre époxy.
- Existe en 5 coloris.

**Livré avec panneau solaire + spot avec détecteur de présence (uniquement la nuit).**



Abri	Dim. L x P x H (mm)	Poids (kg)	Coloris					Prix € HT l'unité
			Gris anthracite	Bordeaux RAL 3005	Vert RAL 6005	Bleu RAL 5002	Gris RAL 7040	
			Réf.	Réf.	Réf.	Réf.	Réf.	
Départ	3220 x 2450 x 2690	365	DDJF1486	DDJF1488	DDJF1490	DDJF1492	DDJF1494	6 330.00
Suivant	3220 x 2450 x 2690	255	DDJF1487	DDJF1489	DDJF1491	DDJF1493	DDJF1495	4 220.00

## Abris extérieurs

### Abri vélos Modulo

Modulez cet abri classique et moderne selon vos envies.

- Dim. : L 2500 x H 2250 mm.
- Structure : poteaux en tube acier 70 x 70 mm.

#### Toiture :

- Traverse en tube acier 40 x 40 mm.
- Panneaux en polycarbonate alvéolaire Ep. 10 mm traité anti-UV.
- Extension abri complémentaire : L 2500 mm.
- Finition : peint sur galva en monochrome ou bicolore.
- Coloris :
- Fixation sur platines.

**Livré avec bardages de fond et latéraux.**

De nombreuses options et accessoires disponibles : accroche motos, coupe-vent, ...



DDJF1663

DDJF1664

Modèle	Profondeur (mm)	Réf.	Prix € HT l'unité
Élément départ	2000	DDJF1663	<b>3 489.00</b>
Élément suivant	2000	DDJF1664	<b>2 597.00</b>
Élément départ	3400	DDJF1665	<b>5 239.00</b>
Élément suivant	3400	DDJF1666	<b>2 597.00</b>

### Abri cycles Milan

Modulez cet abri classique et moderne selon vos envies.

- Dim. abri initial : L 2500 x P 2434 x H 2880 mm.
- Structure : poteaux en acier 80 x 80 mm.

#### Toiture :

- Traverse en tube acier 60 x 60 mm.
- Panneaux en polycarbonate alvéolaire Ep 10 mm traité anti-UV.
- Extension abri complémentaire : L 2500 mm.
- Finition : peint sur galva en monochrome ou bicolore.
- Coloris :
- Fixation : sur platines, pieds réglables en hauteur, chevilles à expansion fournies.

Modèle	Poids (kg)	Réf.	Prix € HT l'unité
Élément départ sans bardage	230	DDJF1475	<b>3 540.00</b>
Élément suivant sans bardage	182	DDJF1476	<b>2 896.00</b>
Élément départ avec bardages	295	DDJF1477	<b>5 204.00</b>
Élément départ + élément suivant avec bardages	507	DDJF1478	<b>8 681.00</b>



### Abri fumeurs

Abri fumeurs alliant fonctionnalité et design.

- Dim. : L 2500 ou 5000 x P 1560 x H 2540 mm.
- Poteaux en acier galvanisé 80 x 80 mm, sur platines.
- Accès largeur : 1000 mm.
- Toiture composée de 2 traverses et de 2 gouttières en aluminium.
- Voûte en polycarbonate alvéolaire Ep. 6 mm traitée anti UV.
- Bardages de façade, de côtés et de fond en verre sécurisé, Ep. 8 mm.
- Signalétique de sécurité.
- Coloris de la structure :
- Fixation sur platines.

**Livré démonté.**

#### Options :

- Coupe vent de toiture (la paire + pattes de fixation).
- Cendrier cigarettes Ø 76 mm, tête en aluminium moulé.

Désignation	Poids (kg)	Réf.	Prix € HT l'unité
Abri - L 2500 mm.	400	DDJF1162	<b>3 890.00</b>
Abri - L 5000 mm.	670	DDJF1163	<b>6 773.00</b>
Coupe vent, la paire	12	DDJF1164	<b>380.00</b>
Cendrier cigarettes	7	DDJF1165	<b>253.00</b>



Bardages en verre sécurisé

### Poteau cendrier

La solution pour lutter contre l'éparpillement des mégots tout en protégeant les piétons.

- Contenance : 3000 mégots environ.
- Vidage facile et rapide par bouchon au bas du poteau.
- Tube acier Ø 76 mm et tête en aluminium moulé.
- Plateau d'écrasement interdisant les débris volumineux.
- Peint sur galva «couleurs cigarette».

#### Modèles :

- Verrouillable sur fourreau à sceller (avec clé triangle) fourni.
- Fourreau-platine à poser ou à fixer au sol (trous Ø 13 mm).

#### Fixation sur fourreau



à sceller sur platine



Vidage facile par bouchon au bas du poteau



Fixation fourreau	H. hors sol (mm)	Poids (kg)	Réf.	Prix € HT l'unité
À sceller	1210	11	DDIJ1114	<b>304.00</b>
Sur platine	1450	14	DDIJ1115	<b>322.00</b>



## Épandeur composite

Utilisation avec du sel sec :

Norme NF EN 16-811-11.

Granulométrie < 5 mm.

Contenance : 20 et 35 litres.

- Châssis composite.
- Trémie en polyéthylène anti-corrosion.
- Réglage du débit par manette.
- Épandage : jusqu'à 4 m.
- Guidon réglable en acier inox.
- Béquille escamotable.
- Limiteur d'épandage ajustable.
- Roues pneumatiques profil neige.

Option sur demande :

- Bâche pour trémie.



DDJF1335



DDJF1336

Contenance (litres)	Poids (kg)	Réf.	Prix € HT l'unité
20	9	DDJF1335	450.00
35	10	DDJF1336	549.00

## Épandeur inox

Utilisation avec du sel sec : Norme NF EN 16-811-11.


Granulométrie < 5 mm.

Contenance : 50 litres.

- Châssis tube en acier inox.
- Trémie en polyéthylène anti-corrosion.
- Réglage du débit par manette.
- Épandage : jusqu'à 4 m.
- Guidon réglable en acier inox.
- Béquille escamotable.
- Limiteur d'épandage ajustable.
- Renvoi d'angle avec pignon en acier.
- Roues pneumatiques profil neige.
- Poids : 14 kg.

Option sur demande :

- Bâche pour trémie.



Réf.	Prix € HT l'unité
DDJF0798	1 030.00

## Épandeur grandes surfaces - 260 litres

Pour l'épandage de sel, sable, granulats et engrais, granulométrie < 5 mm.

Vitesse de roulage maxi. : 12 km/h en épandage et 25 km/h en déplacement.

Contenance : 260 litres. Largeur d'épandage jusqu'à : 12 mètres.

- Cadre et trémie en acier peinture époxy Orange.
- Disque d'épandage en acier inox.
- Timon réglable en hauteur.
- Agitateur à chaînes et masselottes dédiés pour le sel et le sable.
- 2 manettes de réglage du débit (1 pour chacune des deux trappes).
- Limiteur d'épandage réglable en hauteur.
- Zone d'épandage réglable, 1/4 gauche, 1/4 droit ou complet.
- Goupille de blocage des manettes de réglage du débit.
- Fourni avec table de réglage d'épandage (autocollant sur la trémie).
- Roues gonflables : 6,5 x 3,2".
- Attelage boule caravane 2".
- Kit de signalisation arrière à LED.
- Dim. : L 1500 x l. 1050 x H 1440 mm.
- Poids : 93 kg.

Épandeur livré pré-monté (timon et kit signalisation à monter).

Option :

- Bâche pour trémie.



**INFO** Utiliser du sel sec :  
Classe d'humidité 1 selon  
Norme NFP 98-180.


Modèle	Réf.	Prix € HT l'unité
Épandeur	DDJF0928	2 075.00
Bâche	DDJF0929	168.00



Kit de signalisation arrière



Manettes de réglage du débit



Agitateur à chaînes et masselottes



Option : bâche pour trémie

## Épandeur grandes surfaces - 400 litres

Pour l'épandage de sel, sable, granulats et engrais, granulométrie < 5 mm.

Vitesse maximum de roulage : 12 km/h en épandage et 20 km/h en déplacement.

Contenance : 400 litres. Largeur d'épandage jusqu'à : 16 mètres.

- Cadre et trémie en acier peinture époxy Rouge.
- Agitateur avec déflecteur pour le sel et le sable.
- Grille de protection.
- Kit de signalisation arrière avec faisceau LED.
- Manette de réglage du débit, support amovible pour déporter la commande sur le véhicule tracteur.
- Limiteur d'épandage en acier inox, réglable en hauteur.
- Fourni avec table de réglage d'épandage (autocollant sur le déflecteur).
- Disque et palettes d'épandage en acier inox.
- Timon réglable en hauteur.
- Attelage boule caravane 2".
- Roues gonflables 20 x 10".
- Dim. : L 2300 x l. 1700 x H : 1300 mm.
- Poids : 184 kg.

Épandeur livré pré-monté (timon et kit signalisation à monter).

Option :

- Bâche pour trémie.



Modèle	Réf.	Prix € HT l'unité
Épandeur	DDJF1133	4 306.00
Bâche	DDJF1134	223.00

**INFO** Utiliser du sel sec :  
Norme NF EN 16-811-11.



Manettes de réglage du débit



## Matériel de déneigement

### Poussoir à neige

Pour une utilisation intensive.

- La neige ne colle pas au plateau.
- Grande résistance à la corrosion.
- Plateau rigide et anti-adhérent en polyester armé de fibre de verre (PFV).
- Racle en aluminium interchangeable.
- Manche en aluminium recouvert de PVC antidérapant.
- Poignée ergonomique.
- Plateau L 360 x l. 560 mm.
- L totale 1610 mm.
- Poids : 2 kg.
- Livré non-monté.
- **Garantie 10 ans.**



Réf.	Prix € HT l'unité
DDJF1524	140.00



### Pelle à neige

Robuste.

- Pelle en aluminium épaisseur 2 mm.
- Manche en hêtre brut.
- Livrée manche monté.
- Dim. : L 360 x l. 320 mm.
- L totale : 1560 mm.
- Poids : 1,6 kg.

Réf.	Prix € HT l'unité
DDJF1523	70.50



### Bac multi-usages

• Capacité : 50 à 300 litres.

- En polyéthylène haute densité.
- Stabilisé U.V. et teinté dans la masse.
- Utilisation entre -30° et +60°C.
- Couvercle avec clips intégrés pour fixation de la pelle.
- Coloris : Rouge.

**Option :**

- Pelle en acier coloris Rouge.
- Manche en bois.
- Poignée en plastique.



Capacité (litres)	Passage de fourches	Dim. L x P x H (mm)	Réf.	Prix € HT l'unité
50	Sans	980 x 500 x 340	DDJF1126	208.00
100	Sans	980 x 500 x 455	DDJF1127	230.00
200	Avec	980 x 500 x 690	DDJF1128	277.00
300	Avec	990 x 580 x 780	DDJF1596	305.00
Pelle	-	L 850 mm	DDJF1129	82.50

### Bac à sel ou à sable

• Capacité : 100 - 180 - 200 - 300 litres.

- Bac en polyéthylène, résistant aux intempéries.
- Manutentionnable par chariot élévateur (modèles 180 et 300 litres).



Capacité (litres)	Dim. L x l. x H (mm)	Coloris	Réf.	Prix € HT l'unité
100	750 x 670 x 420	Rouge	DDJF1462	188.00
180	1030 x 630 x 690	Jaune	DDJF1463	254.00
200	743 x 644 x 690	Rouge	DDJF1464	222.00
300	1255 x 750 x 850	Jaune	DDJF1465	280.00

### Lame de déneigement pour chariot élévateur

- Construction mécano-soudée renforcée par pliage et raidisseur.
- Lame fixe avec angle d'inclinaison de 10° pour un dégagement optimum de la neige.
- Racleur en caoutchouc démontable avec contre plaque de fixation : L 1500 x H 120 x Ep. 30 mm.
- Fourreaux renforcés pour préhension par chariot élévateur.
- Chaîne de sécurité empêchant le glissement de la lame des fourches.
- Dim. hors tout : L 1530 x P 1050 x H 545 mm.

**Option sur demande :**

- Brosse.



Largeur (mm)	Lame	Poids (kg)	Réf.	Prix € HT l'unité
1530	Fixe	75	DDAB0360	1 245.00

### Lame chasse neige mobile

Pour déneiger en évitant le mal de dos.

- Cadre en acier peint époxy Rouge.
- Plateau en acier inox avec racle acier inox interchangeable.
- Dim. plateau : l. 735 x H 390 mm.
- Guidon avec 2 manchons PVC.
- Poignée pour réglage de l'inclinaison du plateau.
- Moyeu à rouleaux.
- Roues gonflables avec pneumatique profil neige.
- Dim. hors-tout : L 1110 x l. 735 x H 900 mm.
- Poids : 12 kg.
- Livré non-monté.
- **Option :** Racle en polyuréthane.



Lame inox



Lame polyuréthane



Commande de réglage du plateau

Désignation	Réf.	Prix € HT l'unité
Lame chasse neige	DDJF1037	338.00
Racle inox de rechange	DDJF1038	74.10
Racle polyuréthane de rechange	DDJF1039	128.00







## Coffre à sel

**Compact et économique.**

- **Contenance : 110 litres.**
- Coffre polyéthylène 100 % recyclable.
- Matériel insensible au froid et à la corrosion.
- Couvercle incliné pour l'évacuation des eaux pluviales.
- Couvercle basculant, ouverture jusqu'à 90° avec 2 butées de retenue.
- Charnière du couvercle en PE.
- Couvercle cadénassable (cadenas non fourni).
- Dim. : L 650 x l. 550 x H 630 mm.
- Poids : 7,5 kg.



Réf.	Prix € HT l'unité
DDJF1626	<b>285.00</b>

## Bac à sel ou à sable haute résistance

**Pour stocker du sable ou du sel aux abords des routes, parkings, sites industriels, aéroports...**

**Avec ou sans passage de fourches et avec ou sans ouverture d'écoulement.**

**Contenance : 100, 200 ou 400 litres.**

- Fabriqué en polyester fibre de verre inaltérable.
- Matériau composite insensible aux grands froids, au soleil et à la corrosion.
- Rigide, aucune déformation du bac sous la pression du sel.
- Passage de fourches intégral suivant les versions. Entraxe : 360 mm.
- Ouverture couvercle 100°.
- Crochet de fermeture inox pouvant recevoir un cadenas.
- Empilable sur couvercle par 2 bacs chargés.
- Coloris : bac Gris, couvercle Orange.
- **Garantie 10 ans.**



Contenance (litres)	Dim. L x l. x H (mm)	Ouverture d'écoulement	Passage de fourches	Poids (kg)	Réf.	Prix € HT l'unité
100	890 x 600 x 340	Sans	Sans	8,3	DDJF1337	<b>360.00</b>
200	890 x 600 x 640	Sans	Sans	11,3	DDJF1338	<b>440.00</b>
200	890 x 600 x 640	Avec	Sans	12,5	DDJF1339	<b>528.00</b>
200	890 x 600 x 690	Sans	Avec	12,8	DDJF1340	<b>542.00</b>
200	890 x 600 x 690	Avec	Avec	14	DDJF1341	<b>602.00</b>
400	1210 x 820 x 670	Sans	Sans	21,4	DDJF1342	<b>670.00</b>
400	1210 x 820 x 670	Avec	Sans	21,6	DDJF1343	<b>763.00</b>
400	1210 x 820 x 680	Sans	Avec	21,4	DDJF1344	<b>777.00</b>
400	1210 x 820 x 680	Avec	Avec	22,6	DDJF1345	<b>854.00</b>



Réf.	Prix € HT l'unité
DDJF1054	<b>353.00</b>



DDJF1345

Empilables couvercle fermé



DDJF1338



**D** Autres modèles de 550 à 2200 litres. Consultez votre partenaire D-Direct.

## Lame de déneigement pour chariot élévateur

**Lame orientable 3 positions : centre, 20° gauche et 20° droite.**

**Pour chariot élévateur 2,5 Tonnes maxi.**

- Construction en acier.
- Largeur de lame : 1800 mm.
- Fourreaux pour fourches : L 120 x H 70 mm.
- Entraxe : 600 mm.
- Chaîne de sécurité.
- Empreinte pour pose d'un bac à sel 200 litres.
- Racle en caoutchouc interchangeable.
- Béquilles réglables en hauteur pour stockage.
- Dim. : L 1430 x l. 1800 x H 740 mm.
- Poids : 160 kg.
- Livrée non montée.

**Options :**

- Bac à sel 200 litres en polyester fibre de verre.
- Racle caoutchouc de rechange.



**1790.00**  
l'unité



Désignation	Dim. L x l. x H (mm)	Poids (kg)	Réf.	Prix € HT l'unité
Lame de déneigement	1430 x 1800 x 740	160	DDJF1333	<b>1 790.00</b>
Bac à sel 200 litres	890 x 600 x 640	11,3	DDJF1338	<b>440.00</b>
Racle en caoutchouc	1800 x 150 x 20	-	DDJF1334	<b>190.00</b>



Béquilles pour stockage



Lame orientable 3 positions



Chaîne de sécurité



# Aménagement de véhicules

## Aménagement de véhicules

Bloc composé pouvant être monté à droite ou à gauche dans tous types de véhicules utilitaires, selon le modèle.

Structure en acier, Ep. 1,5 mm, vernis poudré époxy, soudée et rivetée par rivets en aluminium.  
Livré monté avec supports de fixation.



**D** 2 côtés profilés



**D** 2 côtés profilés

- 2 étagères + 8 séparateurs en alu.
- Dim. : L 1014 x P 360 x H 834 mm.
- 2 côtés profilés : P 190/170 mm.
- Poids : 25 kg.

- 3 étagères + 18 séparateurs en alu.
- Dim. : L 1521 x P 360 x H 1076 mm.
- Poids : 50 kg.

- Bloc rideau en aluminium H : 483 mm.
- Bloc tiroirs : 2 H 100 + 1 H 200 mm.
- 2 séparateurs / tiroirs.
- 2 valises H 66 mm avec 23 bacs plastique.
- Dim. : L 1014 x P 360 x H 986 mm.
- 2 côtés profilés : P 190/170 mm.
- Poids : 58 kg.

Réf.	Prix € HT l'unité
DDJH1170	612.00

Réf.	Prix € HT l'unité
DDJH1171	977.00

Réf.	Prix € HT l'unité
DDJH1172	1 525.00



- Bloc rideau en aluminium H : 483 mm.
- Bloc tiroirs : 2 H 100 + 1 H 200 mm.
- 2 séparateurs / tiroirs.
- 2 valises H 66 mm avec 23 bacs plastique.
- Dim. : L 1014 x P 360 x H 986 mm.
- Poids : 59 kg.



- Bloc rideau en aluminium H : 483 mm.
- Bloc tiroirs : 2 H 100 + 1 H 200 mm.
- 2 séparateurs / tiroirs.
- 1 valise H 66 mm avec 23 bacs plastique.
- 1 valise H 100 mm avec 39 bacs plastique.
- 1 valise H 130 mm vide.
- Dim. : L 1014 x P 360 x H 1307 mm.
- Poids : 68 kg.



- Bloc rideau en aluminium H : 483 mm.
- Bloc tiroirs : 2 H 100 x L 440 mm.
- Bloc tiroirs : 2 H 100 x L 715 mm.
- Bloc tiroir : H 200 x L 715 mm.
- 2 séparateurs / tiroirs.
- 2 valises H 66 mm avec 23 bacs plastique.
- Dim. : L 1521 x P 360 x H 1227 mm.
- Poids : 98 kg.

Réf.	Prix € HT l'unité
DDJH1173	1 568.00

Réf.	Prix € HT l'unité
DDJH1168	1 871.00

Réf.	Prix € HT l'unité
DDJH1175	2 296.00

## Kit de balisage pour véhicules

Conforme UTAC, arrêté du 7 avril 2006, modifiant l'arrêté du 20 janvier 1987.

Kits pré-découpés pour tous types de véhicules légers, petits utilitaires et utilitaires.

- Classe A : visible de 0 à 100 m. (TPESC A 3117).
- Classe B MICROPRIsmES : visible de 0 à 500 m. (TPESC B 14303).



Kit de 2 rouleaux

Kit pré-découpé complet : préciser le type et l'année du véhicule				
Véhicule	Classe	Kit complet :	Réf.	Prix € HT le kit
Léger	A	Avant - Arrière - latéral MINI	DDJH1177	113.00
Léger	B	Avant - Arrière - latéral MINI	DDJH1178	199.00
Utilitaire	A	Avant - Arrière - latéral MINI	DDJH1181	132.00
Utilitaire	B	Avant - Arrière - latéral MINI	DDJH1182	238.00

**D** Plus de 2000 kits pour tous balisages de véhicules. Consultez votre partenaire D-Direct.

Kit de 2 rouleaux : Droite + Gauche			
Classe	Dim. L x H	Réf.	Prix € HT Le kit
A	9 m x 140 mm	DDJH1185	161.00
A	45,7 m x 140 mm	DDJH1187	776.00
B	9 m x 140 mm	DDJH1189	315.00
B	45,7 m x 140 mm	DDJH1191	1 461.00

# Hygiène

A partir de

**829.00** €HT

l'unité



## Aspirateur eau et poussière à décolmatage automatique par flux d'air



Certifiés Classe L (faible toxicité) ou M (toxicité moyenne).

Pour un usage intensif.

Convient pour l'absorption des poussières fines et colmatantes.

• Capacité : 30 et 45 litres.

• Sélecteur de puissance et niveau sonore.  
• Prise d'avertissement outil (sélecteur démarrage manuel ou par outil électroportatif).

• Puissance maxi : 1200 W.

• Débit d'air : 250 m³/h.

• Dépression : 2200 mmH2O.

• Longueur de câble : 8,5 m.

• Tension : 220/240 V.

• Niveau de pression sonore : 70 dB(A).

• Modèles 45 litres équipés d'un timon.

Livré avec kit accessoires Ø 29 mm :

- Filtre cartouche papier.
- Flexible antistatique d'aspiration 5 m.
- Adaptateur pour tuyau universel.
- Sac textile filtrant avec bouchon.

Modèle	Capacité (litres)	Dim. L x l. x H (mm)	Poids (kg)	Réf.	Prix € HT l'unité
Filtration classe L	30	430 x 425 x 510	10,2	DDID0494	<b>829.00</b>
Filtration classe L	45	470 x 450 x 635	13,5	DDID0495	<b>944.00</b>
Filtration classe M	30	430 x 425 x 510	10,2	DDID0496	<b>973.00</b>
Filtration classe M	45	470 x 450 x 635	13,5	DDID0497	<b>1 118.00</b>

## Découvrez toutes nos références du secteur :

**Chariots de ménage** p. 434  
**Aspirateurs professionnels** p. 436  
**Aspirateurs industriels - Monobrosses** p. 438  
**Autolaveuses** p. 439  
**Balayeuses professionnelles** p. 441

**Nettoyeurs Haute Pression** p. 442  
**Armoires d'entretien** p. 444  
**Équipement Inox** p. 446  
**Poubelles** p. 448  
**Cendriers et Corbeilles** p. 450  
**Fontaines d'eau - Sèche-mains** p. 452

**Distributeurs papier, savon - Sèche-mains** p. 453  
**Essuyage - Chiffons** p. 454

## Chariots de ménage - Accessoires

### Chariot de nettoyage + accessoires

• 2 seaux 6 litres (Bleu et Rouge) + 2 seaux 15 litres (Bleu et Rouge).

- 4 roues bandage dur Ø 100 mm.
- 1 support sac 120 litres + 1 couvercle Bleu.
- 1 bac latéral 500 x 190 mm + 1 cassette porte-produits.
- 1 support presse + 1 support manche.
- Dim. de la base : L 950 x P 530 mm.
- Poids : 19 kg.

#### Pack complet livré avec :

- 1 presse à plat avec fond
- + 2 franges de lavage microfibre 40 cm (1 lisse et 1 grattante)
- + 1 manche télescopique 79-140 cm
- + 1 support lavage à plat (L 400 x l.110 mm)

#### Option :

- Sacs pour support sac.



Réf.	Prix € HT le pack
DDIC0366	550.00


### Bac de rangement avec couvercle

45 litres

Container de rangement ou de tri-sélectif avec couvercle amovible.

Permet de trier des déchets, ranger des accessoires ou objets divers, stocker des aliments pour animaux.

- Coloris possibles : Rouge, Bleu, Jaune, Marron, Gris et Vert.
- Container en polypropylène (classe 5).
- Conforme pour l'agroalimentaire.
- Dim. : L 510 x l. 300 x H 315 mm.
- Poids : 1,8 kg.

 Préciser la couleur lors de la commande.

#### Options :

- Kit de 4 roues pour empiler et superposer.
- Plaquettes signalétiques (métal, verre, plastique, papier, autres déchets, déchets organiques).



Réf.	Prix € HT le bac
DDIC0367	74.00



### Chariot bi-bacs + accessoires Seau de lavage bi-bacs

• **Seaux : 2 x 15 litres.**

- Structure et timon en plastique.
- 4 roues : Ø 80 mm.
- Dim. : L 655 x P 380 x H 870 mm.
- Poids : 7,15 kg.

#### Pack complet livré avec :

- 1 presse Tec
- + 1 repose balai
- + 1 bac produit + 2 seaux de 15 litres
- + 1 manche télescopique
- + 1 support frange
- + 1 frange coton
- + 1 frange microfibre.



Réf.	Prix € HT le pack
DDIC0365	265.00

### + accessoires

• **Seaux : 2 x 8 litres.**

- En plastique recyclable.
- Cloison amovible.
- Anse de transport.
- Rouleaux essoreurs à pédale.
- Dim. : L 460 x l. 310 x H 350 mm.
- Poids : 3 kg.

#### Pack complet livré avec :

- 1 presse.
- 1 manche télescopique.
- 1 support : L 400 x l. 110 mm.
- 2 franges microfibre.



Réf.	Prix € HT le pack
DDIC0359	198.00



### Balai ciseaux

- Poils fibre de coco.
- Manche métal, support bois.
- Ouverture à 140°.
- Dim. : 2 x L 800 mm.



Réf.	Prix € HT l'unité
DDIC0362	216.00

### Manche universel

S'adapte au support frange pour lavage à plat.

- Fixe : L 1400 mm.
- Télescopique : L 970 à 1840 mm.
- **Conditionnement voir tableau (Cdt par).**
- **Autres conditionnements sur demande.**



Manches	Cdt par	Réf.	Prix € HT l'unité
Fixe	5	DDIC0318	8.60
Télescopique	10	DDIC0323	28.00

### Support frange

Pour lavage à plat.

- Support PVC.
- Ouverture et fermeture au pied par pinces latérales.
- Dim. : L 400 x l. 110 mm.
- **Conditionné par 5 supports.**
- **Autres conditionnements sur demande.**




Cdt par	Réf.	Prix € HT l'unité
5	DDIC0316	34.60

### Frange

Microfibre ou polyester / coton. S'adapte au support frange.

- Dim. : L 400 x l. 130 mm.
- **Conditionnée par 10 franges.**
- **Autres conditionnements sur demande.**



DDIC0361




DDIC0360

Désignation	Cdt par	Réf.	Prix € HT la frange
Microfibre	10	DDIC0360	9.10
Polyester/Coton	10	DDIC0361	13.90

### Support gaze

Gaze imprégnée à usage unique, à fixer sur le support à lamelles.

- Support : L 550 mm.
- **Option :**
- Lot de 50 gazes.
- Dim. gaze : L 600 x l. 300 mm.
- **Conditionnement voir tableau (Cdt par).**
- **Autres conditionnements sur demande.**



Désignation	Cdt par	Réf.	Prix € HT l'unité
Support	5	DDIC0315	54.00
Lot de 50 gazes	10	DDIC0320	8.80



## Chariot de lavage + accessoires

- Seaux compartimentés : 2 x 15 litres.
- Matériel en polypropylène recyclé / recyclable.
- Seau avec anse de transport et bec verseur.
- Système anti-vague.
- Robinet de vidange intégré.
- Roues Ø 50 mm.
- Dim. : L 570 x l. 300 x H 710 mm.
- Poids : 4,1 kg.

### Pack complet livré avec :

- 1 frange microfibre cluster.
- 1 manche télescopique : L 1-1,4 m.
- 1 support de lavage 3 en 1 (poche - languette - velcro) : L 400 x l. 110 mm.



Réf.	Prix € HT le pack
DDIC0348	147.00



## Chariot de lavage + accessoires

- Seaux : 2 x 15 litres.
- Matériel en polypropylène recyclé / recyclable.
- Timon latéral avec poignée de transport.
- 4 roues plastique anti-traces : Ø 80 mm.
- Bac produit.
- Dim. : L 650 x l. 440 x H 850 mm.
- Poids : 8 kg.

### Pack complet livré avec :

- 1 presse à plat.
- 1 frange microfibre cluster.
- 1 manche télescopique : L 1-1,4 m.
- 1 support de lavage 3 en 1 (poche - languette - velcro) : L 400 x l. 110 mm.



Réf.	Prix € HT le pack
DDIC0354	225.00

## Chariot de ménage et lavage + accessoires

- Seaux : 2 x 6 et 2 x 15 litres.
- Matériel en polypropylène recyclé / recyclable.
- Montants en Rilsan Gris.
- 4 roues métalliques : Ø 100 mm.
- Support sac poubelle 120 litres, avec couvercle.
- Supports seaux pivotants.
- Support manche + repose balai.
- Dim. : L 675 x l. 890 x H 1060 mm.
- Poids : 15,5 kg.

### Pack complet livré avec :

- 1 presse à mâchoires.
- 1 frange microfibre cluster.
- 1 manche télescopique : L 1-1,4 m.
- 1 support de lavage 3 en 1 (poche - languette - velcro) : L 400 x l. 110 mm.
- Sac Gris 120 litres.

Réf.	Prix € HT le pack
DDIC0355	318.00



\*photo non contractuelle



## Balai ciseaux

Conçu pour le nettoyage à sec des grandes surfaces.

- Composé de 2 balais à franges de 100 cm.
- Frange en coton traité, qualité supérieure.
- Livré complet.

Grande largeur de travail



Réf.	Prix € HT l'unité
DDIC0331	136.00



De nombreuses solutions pour l'entretien de vos locaux. Consultez votre partenaire D-Direct.

## Nettoyage des sols et surfaces



DDZ0109



## Nettoyage des vitres



DDZ0110

## Aspirateurs professionnels

### Aspirateur poussière

- Capacité : 12 et 16 litres.
- Puissance maxi : 900 W.
- Débit d'air : 158 m³/h.
- Dépression : 2260 mmH2O.
- Tension : 220/240 V.
- Niveau de pression sonore : 63 dB(A).
- Dim. : L 400 x l. 400 x H 330 mm.
- Poids à vide : 5,8 kg.
- Garantie : 2 ans.



DDID0474



DDID0487



Capacité (litres)	Longueur câble (m)	Accessoires	Réf.	Prix € HT l'unité
12	10	Kit Ø 32-36 mm	DDID0474	227.00
16	8,5	Kit Ø 32 mm	DDID0487	323.00
Option : Lot de 10 sacs microfibre				DDID0475 30.00

### Aspirateur poussière

- Capacité : 16 litres.
- Classe énergétique B.
- Puissance variable maxi : 400 - 900 W.
- Canne métal télescopique.
- Flexible transparent pour plus de sécurité.
- Témoin sac plein.
- Débit d'air : 158 m³/h.
- Dépression : 2260 mmH2O.
- Câble détachable Orange.
- Tension : 220/240 V.
- Niveau de pression sonore : 66 dB(A) - Réduction sonore jusqu'à 52 dB).
- Dim. : L 380 x l. 380 x H 500 mm.
- Poids à vide : 8 kg.
- Livré avec kit accessoires.
- Garantie : 1 an.



Capacité (litres)	Longueur câble (m)	Accessoires	Réf.	Prix € HT l'unité
16	12	Kit Ø 36 mm	DDID0467	315.00
Option : Lot de 10 sacs microfibre				DDID0409 44.00

### Aspirateur eau et poussière

Cuve plastique ou inox.

- Capacité : 27 et 62 litres.
- Longueur de câble : 8,5 m.
- Tension : 220/240 V.
- Livré avec kit accessoires
- Garantie : 2 ans.



DDID0460



DDID0470



DDID0461



DDID0471

Capacité (litres)	Puissance maxi (W)	Débit d'air maxi (m³/h)	Dépression (mmH2O)	Niveau sonore (dB(A))	Dim. L x l. x H (mm)	Accessoires	Cuve plastique			Cuve inox		
							Poids (kg)	Réf.	Prix € HT l'unité	Poids (kg)	Réf.	Prix € HT l'unité
27	1500	255	2230	72	360 x 360 x 630	Kit Ø 36 mm	8	DDID0470	286.00	9	DDID0460	340.00
62	2400	420	2470	74	540 x 480 x 880	Kit Ø 38 mm	21	DDID0471	783.00	21	DDID0461	806.00
Option : Lot de 10 sacs microfibre 27 litres							DDID0430	59.00		DDID0430	59.00	
Option : Lot de 10 sacs microfibre 62 et 78 litres							DDID0413	121.00		DDID0413	121.00	

### Aspirateur industriel eau et poussière

Spécialement conçu pour récupérer l'huile et les copeaux.

- Capacité cuve inox : 78 litres.
- Capacité du tamis : 30 litres.
- Puissance maxi : 3000-3600 W.
- Débit d'air : 630 m³/h.
- Dépression : 2470 mmH2O.
- Tension : 220/240 V.
- 3 moteurs 2 étages indépendants.
- Niveau de pression sonore : 76 dB(A).
- Diamètre de l'entrée : Ø 60 mm.
- Système flottant de panier à tamis anti-obstruction.
- Système de vidange.
- Chariot basculant.
- Dim. : L 550 x l. 600 x H 980 mm.
- Poids à vide : 28 kg.
- Livré avec le filtre à maille et le tamis.
- Garantie : 2 ans.
- Option : Kit accessoires anti-huile.



Réf.	Prix € HT l'unité
DDID0489	1 690.00



### Aspirateur industriel poussière

- Capacité cuve inox : 100 litres.
- Puissance maxi : 4500 W.
- Débit d'air : 485 m³/h.
- Dépression : 3260 mmH2O.
- Surface de filtration : 19500 cm².
- Tension : 220/240 V.
- 3 moteurs 3 étages indépendants.
- Niveau de pression sonore : 76 dB(A).
- Diamètre de l'entrée : Ø 70 mm.
- Secoueur de filtre manuel.
- Roues antidérapantes.
- Valve de dépressurisation.
- Dim. : L 660 x l. 900 x H 1450 mm.
- Poids à vide : 70 kg.
- Livré avec kit filtration et préfiltre polycarbonate.
- Garantie : 2 ans.



Réf.	Prix € HT l'unité
DDID0491	4 695.00





## Aspirateur eau et poussière

- Capacité : 30 litres.
- Puissance maxi : 1400 W.
- Débit d'air : 120 m³/h.
- Dépression : 1900 mmH2O.
- L câble : 8,5 m.
- Tension : 220/240 V.
- Niveau de pression sonore : 76 dB(A).
- Dim. L 365 x l. 330 x H 740 mm.
- Filtre HEPA.
- Flexible d'aspiration 2,5 m.
- 2 tubes rallonge chromés.
- Soufflage et back flow.
- Poids à vide : 9,5 kg.
- Livré avec kit accessoires Ø 36 mm.
- Equipé d'une prise pour outil électroportatif.

• Garantie : 1 an.



## Aspirateur inox eau et poussière

- Capacité cuve inox : 27 litres.
- Puissance maxi : 1300 W.
- Débit d'air : 200 m³/h.
- Dépression : 2380 mmH2O.
- L câble : 8,5 m.
- Tension : 220/240 V.
- Niveau de pression sonore : 70 dB(A).
- Dim. L 380 x l. 380 x H 650 mm.
- Poids à vide : 10,5 kg.
- Flexible : Vert transparent pour plus de sécurité.
- Canne métal.
- Flotteur d'étanchéité.
- Livré avec kit accessoires Ø 36 mm.

• Garantie : 2 ans.



Désignation	Réf.	Prix € HT l'unité
Aspirateur	DDID0481	665.00
Lot de 10 sacs microfibre	DDID0478	115.00

Désignation	Réf.	Prix € HT l'unité
Aspirateur	DDID0462	548.00
Option : Lot de 10 sacs microfibre 27 litres	DDID0430	59.00

## Aspirateur inox eau et poussière

- Capacité cuve inox : 33, 62 et 78 litres.
- Dépression : 2380 mmH2O.
- L câble : 8,5 m.
- Tension : 220/240 V.
- Canne double courbure spécifique aspiration eau.
- Rangement accessoires.
- Flotteur d'étanchéité.
- Livré avec kit accessoires Ø 38 mm.

• Garantie : 2 ans.



Capacité (litres)	Puissance maxi (W)	Débit d'air maxi (m³/h)	Niveau sonore (dB(A))	Dim. L x l x H (mm)	Poids (kg)	Réf.	Prix € HT l'unité
33	1300	200	70	380 x 380 x 720	10	DDID0463	569.00
62	2600	400	72	550 x 600 x 960	21	DDID0464	972.00
78	3600	600	74	550 x 600 x 980	24	DDID0465	1 270.00
Option : Lot de 10 sacs microfibre 33 litres						DDID0428	63.00
Option : Lot de 10 sacs microfibre 62 et 78 litres						DDID0413	121.00

## Injecteur extracteur professionnel

- Capacité : 35 litres.
- Puissance max : 1200 W.
- Puissance pompe : 48 W.
- Dépression : 2470 mmH2O.
- L câble : 8 m.
- Moteur 2 étages.
- Tension : 220 - 240 V.
- Débit d'air : 210 m³/h.
- Niveau de pression sonore : 70 dB(A).
- Dim. : L 390 x l. 390 x H 700 mm.
- Poids : 15 kg.
- Livré avec flexible 2 m, canne universelle, canne fauteuil etseau d'eau propre.

• Garantie : 2 ans.



Réf.	Prix € HT l'unité
DDID0490	1 050.00

## Nettoyeur vapeur

Indicateur digital : température chaudière, température vapeur et manque d'eau.

- Structure en acier inoxydable.
- Puissance absorbée : 3,4 kW.
- Pression : 8 bar.
- Débit : 80-100 g/min.
- Tension : 230 V/15,2 A.
- Température max. vapeur : 180 °C.
- Réservoir d'eau : 5 litres.
- Réservoir détergents : 5 litres.
- Réservoir chaudière : 3,2 litres.
- Dim. : L 745 x l. 480 x H 1040 mm.
- Livré avec kit accessoires.
- Poids : 32 kg.



☑ Cuve Basculante

Réf.	Prix € HT l'unité
DDID0488	5 900.00



## Aspirateurs industriels - Monobrosses

### Aspirateur poussière

Adapté pour le nettoyage quotidien d'intérieurs, bureaux, chambres d'hôtel, restaurants, magasins de prêt à porter.

Application sur de petites à moyennes surfaces.

- Capacité : 8 litres.
- Tension : 220-240 V.
- Puissance consommée : 880 W.
- L câble électrique : 8 m.
- Niveau sonore : 65 dB(A).
- Dépression : 2200 mm CE.
- Débit d'air : 1834 litres/min.
- Dim. : L 358 x l. 342 x H 475 mm.
- Poids : 5 kg.

#### Options :

- Lot de 10 sacs synthétiques ou lessivables.



Réf.	Prix € HT l'unité
DDID0485	230.00

### Aspirateur industriel monophasé eau et poussière

- Capacité : 45 litres.
- Tension : 230 V.
- Puissance : 2600 W.
- Surface filtrante : 15 000 cm<sup>2</sup>.
- Dépression maxi : 250 mbar.
- Débit : 380 m<sup>3</sup>/h.
- 2 moteurs by-pass.
- Décrochage rapide du réservoir.
- Chariot 4 roues.
- Dim. : L 550 x l. 620 x H 1240 mm.
- Poids : 45 kg.

#### Livré complet avec :

- 1 panier pour accessoires.
- 1 kit accessoires comprenant :
  - + 1 flexible standard Ø 50 mm : L 3 m.
  - + 1 canne 5 métal
  - + 1 suceur eau et poussière.
  - + 1 suceur plat métal
  - + 2 manchons caoutchouc.
  - + Connecteur de cuve.



Equipé d'un secoueur de filtre manuel vertical.

Réf.	Prix € HT l'unité
DDID0459	2 630.00



Existe en version : Triphasé, pneumatique, sur batteries, ATEX. Consultez votre partenaire D-Direct.

### Monobrosse basse vitesse

Équipée d'un plateau d'entraînement pour le décapage des sols, d'une brosse pour les opérations de lavage et d'un réservoir.

Applications : sols thermoplastiques (bureaux, agroalimentaire), carrelages, résine, béton lisse.

- Poignée ajustable et ergonomique.
- Interrupteur de verrouillage de sécurité.
- Vitesse de brosse : 160 tr/min.
- Puissance moteur : 1300 W.
- Largeur de travail : 432 mm.
- Câble électrique : 10 m.
- Alimentation : 230 V.
- Dim. : L 620 x l. 370 x H 1150 mm.
- Poids : 35,2 kg.



Réf.	Prix € HT l'unité
DDIF0677	1 309.00

### Aspirateur eau et poussière

Conçu pour l'aspiration d'eau et de poussières.

Facile d'utilisation, robuste et possède une grande puissance d'aspiration.

- Capacité : 35 litres.
- Tension : 220-240 V.
- 1 moteur - 2 étages.
- Puissance consommée : 1000 W.
- L câble électrique Orange : 7 m.
- Niveau sonore : 74 dB(A).
- Dépression : 2020 mm CE.
- Débit d'air : 1869 litres/min.
- Dim. : L 470 x l. 450 x H 800 mm.
- Poids : 13 kg.



Disponible en version 2 moteurs (55 litres) et 3 moteurs (75 litres). Consultez votre partenaire D-Direct.

Réf.	Prix € HT l'unité
DDID0486	360.00



### Injecteur - Extracteur


Conçu pour le nettoyage des sièges auto, moquettes, des fauteuils et de toutes vos surfaces textiles.

Outil idéal pour nettoyer efficacement et écologiquement les surfaces textiles encrassées.

- Puissance consommée : 2000 W.
- Tension : 220-240 V.
- L câble électrique : 10 m.
- Fréquence : 50-60 Hz.
- Réservoir de solution : 25 litres.
- Réservoir de récupération : 75 litres.
- Dépression : 2005 mm CE.
- Débit max : 300 m<sup>3</sup>/h.
- Niveau sonore : 78 dB(A).
- Dim. : L 700 x l. 565 x H 1010 mm.
- Poids : 33 kg.

#### Livré avec kit flexible

+ filtre poussière synthétique lavable.



Réf.	Prix € HT l'unité
DDID0484	1 400.00

### Pulvérisateur mobile

Nécessite une charge pneumatique pour permettre la pulvérisation.

- Capacité : 24 litres.
- Pression de travail : 6 bar.
- Recharge pneumatique.
- Indicateur pression et niveau.
- Cuve acier peinte.

#### Livré avec :

- Pistolet professionnel.
- Flexible lance : L 10 m.
- Lance avec buse.
- Raccord entrée / sortie.
- Flexible pour produits chimiques et joint.



Existe en version canon à mousse mobile.



Capacité (litres)	Lance L (mm)	Poids (kg)	Réf.	Prix € HT l'unité
24	600	15	DDIL0009	352.00





## Autolaveuse à câble ou à batteries

Rendement théorique : 750 m<sup>2</sup>/h.

Idéale pour le nettoyage dans les zones étroites.

- Facile d'utilisation et d'entretien.
- Remplissage aisé.
- Embouchure robuste en aluminium.
- Indicateur de niveau d'eau propre.
- Limiteur de décharge.
- Moteur d'aspiration : 250 W.
- Largeur de travail : 380 mm.
- Brosse / plateau : Ø 380 mm.
- Réservoirs de solution et récupération : 2 x 15 litres.
- Dim. : L 780 x l. 415 x H 590 mm.

### Alimentation :

- À câble 220/230 V. L 15 m.
- Sur batteries 2 x 12 V/33 Ah.
- Chargeur intégré.

Existe en largeur de travail de 430 mm à câble, avec des réservoirs de 50 litres.



Autolaveuse	Vitesse de brosse (tr/min)	Poids (kg)	Réf.	Prix € HT l'unité
À câble	140	40	DDIF0685	2 280.00
À batteries	150	65	DDIF0686	3 331.00

## Autolaveuse à câble

Rendement théorique : 2100 m<sup>2</sup>/h.

Idéale pour les moyennes surfaces.

- Facile d'utilisation et d'entretien. Remplissage aisé.
- Embouchure robuste en aluminium.
- Indicateur de niveau d'eau propre.
- Réservoir rotomoulé.
- Limiteur de décharge et compteur horaire inclus.
- Largeur de la raclette : 730 mm.
- Vitesse de brosse : 160 tr/min.
- Pression de brosse : 35 kg.
- Réservoirs de solution et récupération : 2 x 50 litres.
- Dim. : L 1200 x l. 610 x H 1170 mm.
- Poids : 124 kg.

### Alimentation :

- À câble 220/230 V. L 20 m.



Réf.	Prix € HT l'unité
DDIF0696	2 992.00



Disponible en version Batteries 24 V (Diamètre de brosses en 510 mm).

## Autolaveuse à câble ou à batteries

Rendement théorique : 1720 m<sup>2</sup>/h.

Solution compacte et rapide.

Optimisation de la consommation d'eau et de détergent avec le mode ECO.

- Mode silencieux : permet de nettoyer les zones sensibles au bruit ou pendant la journée.
- Largeur de travail : 432 mm.
- Puissance du moteur d'inspiration : 300 W.
- Pression de brosse : 19 kg.
- Tuyau de vidange avec contrôle de flux.
- Réservoirs de solution et récupération : 2 x 35 litres (à câble) et 2 x 25 litres (à batteries).
- Dim. : L. 1020 x l. 485 x H. 647 mm.
- Livrée avec brosse et plateau.

### Alimentation :

- À câble 220/230 V. L 20 m.
- Sur batteries 24 V.
- Chargeur intégré.



Autolaveuse	Vitesse de brosse (tr/min)	Poids (kg)	Réf.	Prix € HT l'unité
À câble	170	99	DDIF0702	3 015.00
À batteries	140	134	DDIF0703	4 364.00

## Nettoyant spécial autolaveuse

Utilisation : autolaveuse, nettoyeur haute pression ou manuelle.

- Neutre pomme : pour tous types de sols.
- Alcalin citron : pour carrelage et béton.
- Alcalin super puissant : pour les sols encrassés.
- Alcalin sols sportifs : pour les sols sportifs et trace de gomme.
- Nettoyeur désinfectant : pour toutes les surfaces lavables et types d'applications.

### Conditionné par :

- Bidon : 4 x 5 litres.
- Fût de 200 litres.
- Nettoyeur désinfectant : 6 x 1 litre (ou fût de 200 litres).

### Option sur demande :

- Pompe doseuse 30 ml pour bidon de 5 litres.



DDIB0256



DDIB0212



DDIB0211



DDIB0254



DDBI0252



DDIB0255



Produit	Cdt	Réf.	Prix € HT le bidon
Neutre	4 x 5 litres	DDIB0212	27.40
Alcalin	4 x 5 litres	DDIB0211	29.60
Alcalin	200 litres	DDIB0225	500.00
Alcalin super puissant	4 x 5 litres	DDIB0252	37.40
Alcalin super puissant	200 litres	DDIB0253	927.00
Alcalin sols sportifs	4 x 5 litres	DDIB0254	49.60
Nettoyant désinfectant	6 x 1 litre	DDIB0255	14.40
Nettoyant désinfectant	200 litres	DDIB0256	1 391.00

## Disque de nettoyage pour autolaveuse et monobrosse

- Disque abrasif Noir : pour le décapage humide.
- Disque abrasif Vert : pour le nettoyage humide.
- Disque abrasif Rouge : pour le spray d'entretien des sols protégés ou non.
- Disque abrasif Blanc : pour le lustrage.
- Le diamètre du disque correspond au diamètre du plateau porte-disque.

Conditionné par carton de :

- 5 disques.

Choix de coloris à préciser lors de la commande.



Lot de 5 disques			
Ø (mm)	Réf.	Prix € HT le lot	
203	DDIF0704	47.60	
254	DDIF0705	52.00	
381	DDIF0706	77.00	
406	DDIF0707	78.00	
432	DDIF0608	73.70	
457	DDIF0708	97.60	
483	DDIF0709	107.00	
508	DDIF0710	106.00	

## Autolaveuses

### Autolaveuse à batterie

**RDS : Système RDS permet de laver et sécher facilement en marche avant et en marche arrière.**

**Rendement théorique : 900 m<sup>2</sup>/h.**

- Largeur de travail : 280 mm.
- Largeur de suceur : 300 mm.
- Réservoirs de solution et récupération : 2 x 5 litres.
- Puissance d'aspiration : 220 W.
- Autonomie maxi : 50 min.
- Brosse standard PPL.
- Lame suceur latex avant et arrière.
- Dim. : L 758 x l. 376 x H 392 mm.
- Poids : 21 kg.

**Alimentation :**

- Batterie Lithium-ion : 36 V/5,5 Ah.
- Chargeur externe.
- Livrée avec batterie et chargeur.

**Option sur demande :**

- Batterie 36 V/7,2 Ah : autonomie 75 min.



Réf.	Prix € HT l'unité
DDIF0688	2 550.00

### Autolaveuse accompagnée

- Poignée réglable ergonomique.
- Écran d'affichage des informations : % de la charge batterie - compteur horaire - niveau d'eau - paramètre des fonctions.
- Bouton de contrôle des opérations.
- Clé électronique avec carte mémoire - Cycles de charge / décharge batteries et fonctions de la laveuse.

- Largeur de travail : 550 mm.
- Autonomie maxi : 210 min.
- Capacité du réservoir d'eau : 50 litres.
- Tension : 24 V (2 x 12 V) / 105 Ah GEL.
- Puissance d'aspiration : 1050 W.
- Largeur suceur : 815 mm.
- Vitesse maxi : 4,5 km/h.
- Poids : 178,5 kg.
- Dimensions : L 1328 x l. 563 x H 1033 mm.
- Livrée avec batteries et chargeur.



Réf.	Prix € HT l'unité
DDIF0691	7 050.00

### Autolaveuse autoportée

**Rendement théorique : 4068 m<sup>2</sup>/h.**

- Equipée du système autonivelant SLS.
- Programmes de travail prédéfinis.
- Largeur de travail : 678 mm.
- Autonomie maxi : 210 min.
- Capacité du réservoir d'eau : 80/83 litres.
- Tension : 24 V (4 x 6 V) / 180 Ah GEL.
- Puissance d'aspiration : 550 W.
- Largeur suceur : 942 mm.
- Vitesse maxi : 6 km/h.
- Dimensions : L 1310 x l. 760 x H 1030 mm.
- Poids : 282,6 kg.
- Livrée avec batteries et chargeur.



Rendement (m <sup>2</sup> /h)	Largeur de travail (mm)	Largeur d'aspiration (mm)	Puissance moteur aspiration (W)	Cap. réservoir solution/récupération (litres)	Tension (V-Ah)	Dim. L x l. x H (mm)	Poids (kg)	Réf.	Prix € HT l'unité
4068	678	942	550	80 / 83	24(4x6)-180 GEL	1310 x 760 x 1030	282,6	DDIF0711	14 720.00

### Laveuse à batteries

**Rendement théorique : 1575 ou 1750 m<sup>2</sup>/h.**

- Autostop : Coupure automatique des fonctions au levier de commande marche, coupure temporisée pour l'aspiration.
- Tableau de contrôle complet, permettant d'assurer toutes les fonctions.
- Électrovanne : coupure automatique de l'eau lors de l'arrêt des brosses.
- Accrochage / décrochage de la brosse et porte disque automatique.
- Brosse nylon standard.
- Réservoir de récupération amovible.
- Traction par la brosse.
- Timon réglable.
- Chargeur embarqué.
- Livrée avec batteries et chargeur.



DDIF0670

DDIF0689

Rendement (m <sup>2</sup> /h)	Largeur de travail (mm)	Largeur d'aspiration (mm)	Brosse (Nbre x Ø mm)	Puissance moteur aspiration (W)	Cap. réservoir solution/récupération (litres)	Tension (V-Ah)	Dim. L x l. x H (mm)	Poids (kg)	Réf.	Prix € HT l'unité
1575	450	550	1 x 450	550	28 / 30	24(2x12)-74 GEL	820 x 576 x 1220	98	DDIF0670	4 619.00
1750	500	730	1 x 500	910	40 / 46	24(2x12)-76 GEL	855 x 580 x 1220	135	DDIF0689	5 497.00



## Balayeuse à batterie

- Rendement théorique maxi : 3000 m<sup>2</sup>/h.
- Largeur totale de balayage : 750 mm.
- Capacité du bac à déchets : 50 litres.
- Brosse centrale et balais latéraux PPL standard.
- Filtre polyester.
- Dim. : L 1030 x l. 770 x H 750 mm.
- Puissance moteur : 320 W.
- Capacité batterie : 12 V / 12 Ah.
- Poids : 20,2 kg.



**D** Largeur totale de balayage : 750 mm



Version	Réf.	Prix € HT l'unité
Batterie	DDIF0683	2 562.00

## Balayeuse manuelle

- Rendement jusqu'à 3200 m<sup>2</sup>/h.
- Pour un usage intérieur et extérieur.
- 2 balais centraux et 2 brosses latérales.
- Largeur brosse centrale : 470 mm.
- Largeur totale de balayage : 800 mm.
- Capacité du bac à déchets : 40 litres.
- Dim. : L 800 x l. 600 x H 330 mm.
- Poids : 14 kg.

**D** Largeur de travail : 800 mm



Réf.	Prix € HT l'unité
DDIF0669	620.00

## Balayeuse accompagnée autotractée électrique

Avec batterie rechargeable et chargeur embarqué. Haute performance : 3150 m<sup>2</sup>/h.

- Largeur brosse centrale : 700 mm.
- Largeur totale de balayage : 900 mm.
- Capacité du bac à déchets : 50 litres.
- Surface filtrante : 2,9 m<sup>2</sup>.
- Dim. machine : L 1225 x l. 943 x H 903 mm.
- Poids machine nue : 93 kg.

**Livrée avec :**

- Batterie : GEL 2 x 12 V / 105 Ah.
- Chargeur embarqué.
- Brosse centrale PPL standard.
- Balai latéral PPL standard.
- Filtre papier.



Réf.	Prix € HT l'unité
DDIF0671	6 376.00

## Balayeuse autoportée

Haute performance : 7440 m<sup>2</sup>/h.

- Largeur brosse centrale : 680 mm.
- Largeur totale de balayage : 1200 mm.
- Capacité du bac à déchets : 67 litres.
- Surface de filtration : 3,3 m<sup>2</sup>.
- Puissance : 1530 W.
- Tension : 24 V.
- Vitesse : 6 km/h.
- Dim. machine : L 1615 x l. 905 x H 1210 mm.
- Poids machine nue : 258 kg.

**Livrée avec :**

- Batterie : 6 V / 180 Ah (C5).
- Chargeur.
- Brosse centrale.
- Balai latéral.
- Filtre papier.



Réf.	Prix € HT l'unité
DDIF0712	14 545.00

**D** Largeur totale de balayage : 900 mm

## Balayeuse accompagnante

Compacte, robuste et efficace, elle se faufile partout. Nettoie tous les sols intérieurs / extérieurs et la moquette. Alimentée par une batterie 12 V.

Livrée avec son chargeur intégré, elle se recharge n'importe où.

- Largeur de travail avec 1 balai latéral droit : 720 mm.
- Rendement théorique : 2880 m<sup>2</sup>/h.
- Autonomie de la batterie : 2 h.
- Capacité de la trémie : 60 litres.
- Surface du filtre principal : 1 m<sup>2</sup>.
- Dim. balai principal : L 500 x l. 200 mm.
- Vitesse rotation brosse principale : 335 tr/min.
- Pente admissible max. : 20 %.
- Vitesse max. : 4 km/h.
- Niveau sonore : 59 dB(A).
- Dim. : L 998 x l. 800 x H 1100 mm.
- Poids : 68 kg.

**D** Secouage manuel du filtre inclus



Réf.	Prix € HT l'unité
DDIF0695	4 750.00

## Balayeuse de voirie thermique

Rendement : 3900 m<sup>2</sup>/h.

Destinée au balayage des rues, parkings et surfaces extérieures de grandes superficies.

- Largeur de travail : 800 mm.
- Brosse réglable en hauteur : Ø 350 mm.
- Réglage brosse : 5 positions droite / gauche.
- Moteur : Honda GXV160 industrie.
- Boîte de vitesse au bain d'huile.
- Nombre de vitesses : 3 avant, 1 arrière.
- Vitesse : 2,6 à 4,2 km/h.
- Pneus gonflés 13.00 x 5-6, jantes acier.

**Options sur demande :**

- Réservoir 60 litres avec mécanisme basculant.
- Lame à neige 80 cm.
- Ramasseur de feuilles, de paille, de foin et de fumier.



Réf.	Prix € HT l'unité
DDIF0680	5 079.00

## Nettoyeurs Haute Pression

### Nettoyeur électrique mobile eau chaude monophasé / triphasé

Pression réglable : 30 à 150, 30 à 170, 30 à 180, 30 à 190 et 30 à 200 bar.

Utilisation professionnelle semi intensive.

- Pompe en ligne : culasse laiton à pistons céramiques.
- Capot en plastique résistant.
- Moteur à induction asynchrone industriel.
- Arrêt total différé - Arrêt proportionnel intelligent.
- Panneau de commande avec voyants lumineux.
- Capot accessible rapidement pour les opérations de réglage et de remplissage.
- Vanne by pass séparée avec réglage débit / pression.
- Contrôle des micro fuites et de l'obstruction de la buse de lance.
- Témoin de maintenance.
- Stabilisateur de température.
- Système de prévention des débordements.
- Système anticalcaire accessible.
- Protection contre le fonctionnement sans eau.
- Équipement standard prêt à l'emploi : 1 poignée, 1 lance simple, 1 buse haute pression et 1 flexible haute pression 10 m.

Nombreuses options sur demande (lance, balai-brosse, pulvérisateur de mousse, enrouleur de flexible...).



DDIE0572



DDIE0576



DDIE0574

Utilisation professionnelle semi-intensive - Monophasé ou triphasé - Equipé d'un système de prévention des débordements - Garantie : 1 an pièces.

Pression (bar)	Utilisation maxi/jour (h)	Débit (litres/h)	Température de sortie (°C)	Tension (V)	Puissance (kW)	Rotation moteur/pompe (tr/mn)	Dim. L x l. x H (mm)	Poids (kg)	Réf.	Prix € HT l'unité
30 à 150	2 à 3	300-600	30 à 110	Mono 230	2,7	1400	820 x 630 x 870	96	DDIE0572	3 484.00
30 à 170	2 à 3	400-800	30 à 110	Tri 400	4,7	1400	820 x 630 x 870	97	DDIE0573	3 484.00

Utilisation intensive : 4 à 7 h maxi / jour - Triphasé - Garantie : 2 ans pièces.

Pression (bar)	Débit (litres/h)	Température de sortie (°C)	Tension (V)	Puissance (kW)	Réservoir détergent (Nbre/capacité (l.))	Dim. L x l. x H (mm)	Poids (kg)	Utilisation maxi/jour (h)	Rotation moteur/pompe (tr/mn)	Réf.	Prix € HT l'unité
30 à 180	400 - 850	30 à 110	Tri 400	5	1 x 22	1100 x 700 x 900	120	4	1400	DDIE0574	3 673.00
30 à 190	450 - 900	30 à 110	Tri 400	5	1 x 22	1100 x 700 x 900	145	4	1400	DDIE0575	4 195.00
30 à 200	650 - 1300	30 à 110	Tri 400	8,5	1 x 22	1100 x 700 x 900	172	7	1400	DDIE0576	5 517.00

### Nettoyeur haute pression poste fixe triphasé

Pression : 150 bar.

Utilisation intensive : 7 h maxi / jour.

- Débit : 1260 litres/h.
- Puissance : 7200 W.
- Structure en acier inoxydable.
- Panneau de commande avec voyants lumineux.
- Manomètre professionnel permettant un contrôle constant de la pression de service.
- Témoin de maintenance.
- Arrêt automatique intelligent.
- Contrôle de l'obstruction de la buse.
- Contrôle niveau antitartre et unité de protection anticalcaire / anticorrosion.
- Contrôle micro fuites et niveau de carburant.
- Système de contrôle de flammes infrarouge.
- Stabilisateur de température.
- Tension : 400 V / 13 A.
- Dim. : L 1220 x l. 600 x H 750 mm.
- Poids : 205 kg.
- Équipement standard prêt à l'emploi : 1 poignée, 2 lances simples, 4 buses haute pression et 1 flexible haute pression de 10 m.

• Garantie : 2 ans pièces.

Nombreuses options sur demande :

(support de fixation, buse, télécommande, lances...).



Réf.	Prix € HT l'unité
DDIE0577	7 944.00





## Nettoyeur électrique mobile eau froide monophasé

**Pression : 150 et 160 bar.**

**Utilisation intensive : 1,5 h maxi / jour.**

- Pompe axiale à 3 pistons inox.
- Moteur à induction asynchrone.
- Rotation moteur / pompe : 2800 tr/min.
- Arrêt automatique au relâchement gâchette pistolet.
- Réservoir détergent intégré.
- Pistolet rallonge pro.
- 2 lances pro dont rotabuse (couplage M 22).
- Enrouleur intégré avec flexible.
- **Garantie : 1 an pièces.**



A partir de  
**625.00** €HT  
l'unité

DDIE0557

DDIE0543



Pression (bar)	Débit (litres/h)	Température maxi entrée (°C)	Tension (V)	Puissance (kW)	Rotation moteur/pompe (tr/mn)	Réservoir détergent (Nbre/capacité (l.))	Longueur flexible (m)	Dim. L x l. x H (mm)	Réf.	Prix € HT l'unité
150	500	50	Mono 230	2,5	2800	1 x 1	8	340 x 330 x 865	DDIE0557	<b>625.00</b>
160	600	50	Mono 230	3	2800	2 x 0,6	12	380 x 330 x 840	DDIE0543	<b>1 032.00</b>

## Nettoyeur électrique mobile eau froide monophasé / triphasé

**Pression réglable : 30 à 150 - 200 - 170 bar.**

**Utilisation intensive : 4 h maxi / jour.**

- Pompe en ligne à bielles, tête en laiton et pistons céramiques.
- Moteur / pompe basse vitesse : 1400 tr/min.
- Arrêt automatique temporisé au relâchement gâchette pistolet.
- Contrôle sécurité multifonctions.
- Compteur horaire d'utilisation.
- Témoin de maintenance.
- Timon repliable.
- Pistolet à technologie céramique.
- Lance 2 voies inox à réglage de pression, buse HP / BP : 1/4".
- Lance rotabuse à crayon céramique.
- Enrouleur intégré : 15 m de flexible HP.
- **Garantie : 2 ans pièces.**



 Témoin de maintenance



Pression (bar)	Débit (litres/h)	Température maxi entrée (°C)	Tension (V)	Puissance (kW)	Rotation moteur/pompe (tr/mn)	Longueur flexible (m)	Dim. L x l. x H (mm)	Poids (kg)	Réf.	Prix € HT l'unité
30 à 150	660	50	Mono 230	2,8	1400	15	750 x 420 x 820	51	DDIE0565	<b>1 903.00</b>
30 à 200	1000	50	Tri 400	5,1	1400	15	750 x 420 x 820	56	DDIE0566	<b>1 985.00</b>
30 à 170	1300	50	Tri 400	7,3	1400	15	840 x 480 x 820	76	DDIE0567	<b>2 517.00</b>


## Nettoyeur électrique mobile eau froide triphasé

**Pression : 200 bar.**

**Utilisation intensive : 6 h maxi / jour.**


**Débit : 1800 litres/h.**

- Température maxi entrée : 50°C.
- Pompe en ligne à bielles, culasse laiton, pistons céramiques.
- Arrêt automatique temporisé au relâchement gâchette pistolet.
- Châssis brouette avec capot de protection.
- Contrôle sécurité multifonctions.
- Compteur horaire d'utilisation.
- Témoin de maintenance.
- Pistolet pro.
- Lance 2 voies.
- Buses basse et haute pression.
- Flexible HP PRO : L 15 m.
- Rotation moteur / pompe : 1400 tr/min.
- Puissance : 12,5 kW.
- Tension d'alimentation : Tri 400 V / 23 A.
- Dim. : L 780 x l. 590 x H 900 mm.
- Poids : 115 kg.
- **Garantie : 2 ans pièces.**

 Témoin de maintenance



Option : Enrouleur

 Spécial gros débit  
Secteur agricole / industriel



**Option sur demande :**

- Enrouleur.

Réf. **DDIE0570** Prix € HT l'unité **3 120.00** 

## Armoires d'entretien

### Armoire collectrice de linge sale

#### Pour la dépose du linge sale.

- Construction monobloc en tôle d'acier, corps et portes 6/10ème.
- Trappe aimantée en partie haute de l'armoire avec oméga de renfort.
- Fermeture 1 point par serrure à clés.
- Porte avec oméga de renfort vertical (2 omégas sur l'armoire L 600 mm).
- 4 crochets pour le maintien du sac (non fourni),  
H sous crochets : 1225 mm.
- Peinture époxy durable et résistante aux chocs.

#### Coloris :

- Corps : Gris RAL 7035.
- Porte : Bleu RAL 5015.

#### Options :

- Coiffe, pieds emboîtables standard ou inox et serrures à code.



Dim. hors tout L x P x H (mm)	Dim. porte L x P x H (mm)	Dim. trappe L x P x H (mm)	Réf.	Prix € HT l'unité	Dont EC
400 x 500 x 1800	341 x 18 x 1279	341 x 18 x 412	DDIG0734	430.00	0.98
600 x 500 x 1800	541 x 18 x 1279	541 x 18 x 412	DDIG0735	567.00	1.24

### Armoire distributrice de linge propre plié ou de courrier

#### Conçue pour la distribution de linge propre en entreprise ou de courrier.

- Construction monobloc en tôle d'acier, corps 7/10ème et portes 10/10ème.
- Ouverture centralisée 3 points par serrure à clés.
- Fermeture individuelle 1 point par serrure à clés.
- Fente courrier L 200x H 10 mm et porte-étiquette embouti.
- Aération par perforations au dos de l'armoire.
- Peinture époxy durable et résistante aux chocs.
- Dim. hors tout : L 400 x P 500 x H 1800 mm.

#### Coloris :

- Corps : Gris RAL 7035.
- Porte : Bleu RAL 5015.

#### Options :

- Coiffe, pieds emboîtables standard ou inox et serrures à code.



Nbre de cases	Dim. case L x P x H (mm)	Dim. porte L x P x H (mm)	Réf.	Prix € HT l'unité	Dont EC
6	398 x 478 x 266	265 x 18 x 265	DDIG0736	660.00	1.44
8	398 x 478 x 199	265 x 18 x 198	DDIG0737	725.00	1.50
10	398 x 478 x 160	265 x 18 x 158	DDIG0738	784.00	1.65
12	398 x 478 x 133	265 x 18 x 130	DDIG0739	876.00	1.65

### Armoire distributrice de courrier

#### Fermeture individuelle par serrures à clé séparées. Ouverture centralisée par serrure à clé.

- Construction monobloc en acier.
- Aération par perforations arrières.
- Armoire : 10 cases avec fentes.
- Dim. utile d'une case : L 450 x P 470 x H 165 mm.
- Dim. hors tout de l'armoire : L 450 x P 500 x H 1850 mm.

#### Coloris :

- Corps : Gris RAL 7035.
- Portes : Bleu RAL 5010 ou Gris anthracite RAL 7016.



DDIG0730



DDIG0731

Coloris portes	Réf.	Prix € HT l'unité	Dont EC
Bleu	DDIG0730	1 635.00	1.01
Gris	DDIG0731	1 635.00	1.01

### Armoire à linge

#### Pour la distribution et la collecte de tenues de travail, de linge...

#### Fermeture individuelle par serrures à clé séparées. Ouverture centralisée par serrure à clé.

- Construction monobloc en acier.
- Aération par perforations arrières.
- Armoire : 10 cases.
- Dim. utile d'une case : L 450 x P 470 x H 165 mm.
- Dim. hors tout de l'armoire : L 450 x P 500 x H 1850 mm.

#### Coloris :

- Corps : Gris RAL 7035.
- Portes : Bleu RAL 5010 ou Gris anthracite RAL 7016.



DDIG0732



DDIG0733

Coloris portes	Réf.	Prix € HT l'unité	Dont EC
Bleu	DDIG0732	1 600.00	1.03
Gris	DDIG0733	1 600.00	1.03



# Armoires d'entretien

## Armoire à monter penderie

- Structure en tôle acier : 7/10ème.
  - 1 tablette + 1 triangle porte-cintres.
  - 5 crochets adhésifs.
  - Events d'aération à l'arrière.
  - Fermeture par serrure à clé dans boîtier encastré.
  - Dim. : L 500 x P 420 x H 1800 mm.
- Coloris :**
- Corps et porte : Gris RAL 7035.



**305.00** €HT  
l'unité

Réf.	Prix € HT l'unité	Dont EC
DDIG0715	305.00	1.00

## Armoire monobloc double rangement

- Structure en tôle acier : 7/10ème corps et portes.
  - 1 cloison séparation + 1 tablette haute avec porte-cintres + 3 1/2 tablettes.
  - Aération perforée au dos de l'armoire.
  - Fermeture 3 points par serrure à clé.
  - Dim. : L 800 x P 500 x H 1800 mm.
  - Poids : 44 kg.
- Coloris :**
- Corps : Gris RAL 7035.
  - Portes : Bleu RAL 5015.



Réf.	Prix € HT l'unité	Dont EC
DDIG0727	637.00	2.20

## Armoire à monter double rangement

- Structure en tôle acier : 7/10ème.
  - Penderie : 1 tablette et triangle porte-cintres.
  - Rangement : 4 tablettes.
  - Events d'aération en façade.
  - Fermeture serrure 2 clés.
  - Dim. : L 700 x P 500 x H 1800 mm.
  - Penderie L 300 mm et rangement L 400 mm.
- Coloris :**
- Corps : Gris RAL7035.
  - Portes : Bleu RAL 5017.



Réf.	Prix € HT l'unité	Dont EC
DDIG0714	576.00	2.15

## Armoire à monter penderie / rangement

- Structure en tôle acier : 7/10ème.
  - 3 tablettes dans la partie droite.
  - 1 triangle porte-cintres dans la partie gauche.
  - Compartiments haut et bas.
  - Events d'aération à l'arrière, porte lisse.
  - Fermeture par serrure dans boîtier encastré.
  - Dim. : L 500 x P 500 x H 1800 mm.
- Coloris :**
- Corps et porte : Gris RAL 7035.



Réf.	Prix € HT l'unité	Dont EC
DDIG0716	416.00	1.50

## Armoire monobloc rangement / aspirateur

- Structure en tôle acier : 7/10ème corps et porte.
  - 1 cloison séparation + 1 tablette haute + 3 1/2 tablettes, 2 réglables au pas de 35 mm.
  - Fermeture 1 point par serrure à clé.
  - Dim. : L 600 x P 500 x H 1800 mm.
  - Poids : 45,3 kg.
- Coloris :**
- Corps : Gris RAL 7035.
  - Porte : Bleu RAL 5015.



Réf.	Prix € HT l'unité	Dont EC
DDIG0725	524.00	2.25

## Armoire monobloc rangement

- Structure en tôle acier : 7/10ème corps et porte.
  - 4 tablettes réglables au pas de 35 mm.
  - Fermeture 1 point par serrure à clé.
  - Dim. : L 600 x P 500 x H 1800 mm.
  - Poids : 40,5 kg.
- Coloris :**
- Corps : Gris RAL 7035.
  - Porte : Bleu RAL 5015.



Réf.	Prix € HT l'unité	Dont EC
DDIG0726	564.00	2.00

## Equipements Inox

### Lave-mains Eco

Construction en INOX 304 L.

- Distribution d'eau avec pré-mélangeur.
- Dosseret monobloc.
- Déclenchement par tige femorale.
- Dim. : L 380 x P 200 x H 330 mm.



**410.00** €HT  
l'unité



Réf.	Prix € HT l'unité
DDIH0823	410.00

### Lave-mains

Construction en INOX 304 L.

- Distribution de l'eau par panneau avant basculant.
- Déclenchement par appui du genou.
- Pré-mélangeur et clapet anti-retour, visitable.
- Fixation murale sur cornière.
- Cuve : P 145 mm.

**Option :**

- Déclenchement de l'eau par cellule électronique.



DDIH0804



DDIH0802

Modèle	Dim. avec dosseret L x P x H (mm)	Cuve	Réf.	Prix € HT l'unité
Mural	384 x 353 x 530	Ronde	DDIH0804	551.00
Mural	460 x 380 x 530	Ovale	DDIH0802	606.00
Sur pieds	460 x 380 x 1130	Ovale	DDIH0824	1 069.00

DDIH0824

### Plonge standard

Construction en INOX 304 L.

- Dessus avec angles rayonnés, 3 bords anti-ruissellement.
- Dosseret : H 100 mm.
- Habillage 3 faces : H 300 mm.
- Bac arrondi et égouttoir nervuré.
- Piétement en tubes de section 40 x 40 mm, décalé de 50 mm à l'arrière, sur vérins réglables.
- Livré avec bonde, surverse inox et siphon plastique.

**Options :**

- Robinetterie.
- Douchette.
- Égouttoir lisse.
- Fixation murale.
- Étagère pleine ou à claies en partie basse.



Dim. hors tout L x P x H (mm)	Nombre de bac	Nombre d'égouttoir	Dim. bac L x P x H (mm)	Réf.	Prix € HT l'unité
1200 x 600 x 900	1	1	500 x 400 x 300	DDIH0812	1 154.00
1300 x 700 x 900	1	1	600 x 500 x 300	DDIH0813	1 200.00
1600 x 700 x 900	2	1	600 x 500 x 300	DDIH0814	1 570.00
1900 x 700 x 900	2	1	600 x 500 x 300	DDIH0815	1 783.00
1300 x 700 x 900	1	1	800 x 500 x 400	DDIH0816	1 915.00

### Enrouleur complet

Construction en INOX 304 L.

- Equipé de flexibles de lavage PVC Bleu, non tachants et anti-graisse avec renforcement polyester.
- Résistance maxi : 70°C, 15 bar.
- Flexible : 20 mètres - 1/2" déjà raccordé.
- Flexible : L 1500 mm pour raccordement réseau d'eau.
- Pistolet de lavage.
- Fixation murale sur platine 4 trous.
- Dim. : L 280 x P 500 x H 480 mm.



Réf.	Prix € HT l'unité
DDIH0825	1 573.00



### Table de travail monobloc

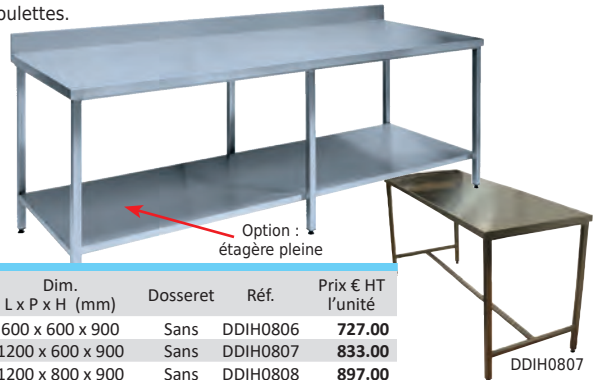
Construction en INOX 304 L.

Sans ou avec dosseret de 100 mm.

- Piétement tube 40 x 40 mm.
- Vérins réglables de mise à niveau.
- Plan de travail avec bords tombés de 40 mm.
- Table à dosseret : traverse positionnée à l'arrière, pieds décalés de 85 mm pour l'emplacement des plinthes.

**Option :**

- Étagère pleine ou à claies en partie basse.
- Tiroirs.
- Roulettes.



Option :  
étagère pleine

DDIH0807

Dim. L x P x H (mm)	Dosseret	Réf.	Prix € HT l'unité
600 x 600 x 900	Sans	DDIH0806	727.00
1200 x 600 x 900	Sans	DDIH0807	833.00
1200 x 800 x 900	Sans	DDIH0808	897.00
600 x 600 x 900	Avec	DDIH0809	782.00
1200 x 600 x 900	Avec	DDIH0810	886.00
1200 x 800 x 900	Avec	DDIH0811	950.00



### Armoire monobloc inox

Construction en INOX 304 L.

- 2 portes coulissantes et côtés doublés.
- 3 étagères amovibles.
- Crémaillères sur toute la hauteur des meubles.
- Dim. : L 1200 x P 500 x H 2000 mm.
- 4 pieds ronds : Ø 60 mm, réglables sur 50 mm.
- Toit incliné.
- Finition brossée.

**Options :**

- Portes battantes.
- Étagère supplémentaire.
- Roulettes.
- Toit plat.
- Fermeture par serrure à clé.

Réf.	Prix € HT l'unité
DDIH0829	2 807.00



Option : portes battantes



Autres dimensions ou fabrication sur mesure.  
Consultez votre partenaire.





## Support mural inox pour boîtes de gants

Support pour : 1, 2 ou 3 boîtes.

- Fabriqué en Inox mat brossé.
- Fixation murale.
- Livré avec accessoires de montage.



Nbre de boîtes	Dim. L x P x H (mm)	Poids (kg)	Réf.	Prix € HT l'unité
1	130 x 80 x 250	0,6	DDHB0294	<b>70.70</b>
2	225 x 80 x 250	0,9	DDHB0295	<b>82.50</b>
3	380 x 80 x 250	1,1	DDHB0296	<b>98.70</b>

## Armoire monobloc inox

Adaptée aux milieux agressifs : froid, humidité, produits chimiques, avec une forte résistance à la corrosion.

- Construction monobloc en inox AISI 304, Ep. 8/10ème.
- Fermeture 1 point avec poignée encastrée, serrure à clés.
- Portes battantes avec renfort vertical toute hauteur.
- Tablettes réglables au pas de 25 mm.



A partir de  
**535.00** €HT  
l'unité

Armoire	Dim. L x P x H (mm)	Nombre de portes	Nombre d'étagères	Poids (kg)	Réf.	Prix € HT l'unité	Dont EC
Murale	400 x 350 x 600	1	2	16	DDIH0633	<b>535.00</b>	0.80
Murale	800 x 350 x 600	2	2	25	DDIH0634	<b>848.00</b>	1.25
Basse	1000 x 500 x 1000	2	2	41	DDIH0635	<b>1 736.00</b>	2.05
Haute	600 x 500 x 1800	1	4	51,5	DDIH0636	<b>1 945.00</b>	2.58
Haute	1000 x 500 x 1800	2	4	74	DDIH0637	<b>2 316.00</b>	3.70



Option : coffre inox sur demande



Nbre de cases	Version Industrie	Dim. L x l. x H (mm)	Poids (kg)	Réf.	Prix € HT l'unité	Dont EC
1	Propre	300 x 490 x 1940	27	DDDE0691	<b>965.00</b>	1.35
2	Propre	600 x 490 x 1940	47	DDDE0692	<b>1 366.00</b>	2.35
3	Propre	900 x 490 x 1940	67	DDDE0693	<b>2 028.00</b>	3.35
4	Propre	1200 x 490 x 1940	94	DDDE0694	<b>2 607.00</b>	4.70
1	Salissante	400 x 490 x 1940	35	DDDE0698	<b>1 121.00</b>	1.75
2	Salissante	800 x 490 x 1940	59	DDDE0699	<b>1 614.00</b>	2.95
3	Salissante	1200 x 490 x 1940	82	DDDE0700	<b>2 619.00</b>	4.10

## Nettoyeur de bottes en acier

Débarrasse bottes et chaussures de toutes salissures, pollution et contamination.

Fonctionne sans électricité en se branchant sur le secteur eau.

- Nettoyeur en acier inox.
- Équipé de 3 brosses fixes.
- Tuyauterie entièrement en acier inoxydable, équipée d'une vanne d'arrêt.
- Raccord rapide pour l'alimentation en eau.
- Dim. : L 330 x l. 330 x H 820 mm.
- Poids : 5,6 kg.

Option :

- Caillebotis en acier inox.
- Dim. : L 280 x l. 400 x H 4 mm.



Désignation	Réf.	Prix € HT l'unité
Nettoyeur	DDIL0001	<b>325.00</b>
Caillebotis	DDIL0002	<b>112.00</b>



Caillebotis en acier inox.



**325.00** €HT  
l'unité



## Nettoyeur de bottes PE Premium

Nettoyage efficace des bottes et chaussures de toutes salissures.

- Nettoyeur en polyéthylène haute qualité, résistant au vieillissement.
- Équipé de 3 brosses fixes et 1 brosse manuelle.
- Brosse manuelle avec régulateur de débit verrouillable, raccordée par 1,3 m de flexible.
- Support brosse manuelle.
- Bac de récupération pour collecter et évacuer les eaux usées.
- Tuyauterie entièrement en acier inoxydable, équipée d'une vanne d'arrêt.
- Poignée de maintien.
- Dim. : L 590 x l. 490 x H 880 mm.
- Poids : 13 kg.



Réf.	Prix € HT l'unité
DDIL0016	<b>634.00</b>



## Poubelles

### Poubelle à pédale

Tringlerie plastique.

Méthode HACCP.

- Capacité : 30, 50, 80 et 100 litres.
- Corps et couvercle en polypropylène.
- Résistante et facile à entretenir.
- Large pédale en façade.
- Couleur corps : Blanc.



A partir de

**89.00**

l'unité



DDIJ1243



DDIJ1249



DDIJ1252



DDIJ1262



DDIJ1256


Capacité (litres)	Dim. L x P x H (mm)	Couvercle Blanc	Couvercle Vert	Couvercle Bleu	Couvercle Jaune	Couvercle Rouge	Prix € HT l'unité	Dont EC
		Réf.	Réf.	Réf.	Réf.	Réf.		
30	428 x 402 x 436	DDIJ1243	DDIJ1247	DDIJ1251	DDIJ1255	DDIJ1259	<b>89.00</b>	0.58
50	430 x 402 x 600	DDIJ1244	DDIJ1248	DDIJ1252	DDIJ1256	DDIJ1260	<b>104.00</b>	0.58
80	493 x 430 x 710	DDIJ1245	DDIJ1249	DDIJ1253	DDIJ1257	DDIJ1261	<b>118.00</b>	0.58
100	493 x 475 x 840	DDIJ1246	DDIJ1250	DDIJ1254	DDIJ1258	DDIJ1262	<b>153.00</b>	0.58

### Poubelle à pédale

Tringlerie inox AISI 304.

Méthode HACCP.

- Capacité : 90 litres.
- Corps et couvercle en polyéthylène.
- Maintien du sac par tension.
- Large pédale en façade.
- Roues lisses : Ø 50 mm.
- Dim. : L 510 x P 510 x H 895 mm.



Tringlerie  
Inox AISI 304



Coloris corps	Coloris couvercle	Réf.	Prix € HT l'unité	Dont EC
Blanc	Blanc	DDIJ0951	<b>160.00</b>	1.17
Blanc	Vert	DDIJ1004	<b>160.00</b>	1.17
Blanc	Bleu	DDIJ1003	<b>160.00</b>	1.17
Blanc	Jaune	DDIJ1002	<b>160.00</b>	1.17
Blanc	Rouge	DDIJ1006	<b>160.00</b>	1.17

Coloris corps	Coloris couvercle	Réf.	Prix € HT l'unité	Dont EC
Gris	Gris	DDIJ1188	<b>160.00</b>	1.17
Gris	Vert	DDIJ1189	<b>160.00</b>	1.17
Gris	Bleu	DDIJ1190	<b>160.00</b>	1.17
Gris	Jaune	DDIJ1191	<b>160.00</b>	1.17
Gris	Rouge	DDIJ1192	<b>160.00</b>	1.17

Coloris corps	Coloris couvercle	Réf.	Prix € HT l'unité	Dont EC
Vert	Vert	DDIJ1193	<b>160.00</b>	1.17
Bleu	Bleu	DDIJ1194	<b>160.00</b>	1.17
Jaune	Jaune	DDIJ1195	<b>160.00</b>	1.17
Rouge	Rouge	DDIJ1196	<b>160.00</b>	1.17

### Poubelle à pédale

Pour cuisines, hôpitaux, restaurants, collectivités.

Méthode HACCP.

- Capacité : 70 et 110 litres.
- Corps et couvercle en acier poudré anti-UV Blanc ou inox.
- Façade avant amovible pour dégagement complet du sac.
- Poignée et pédale métallique.
- Roues lisses : Ø 95 mm.

Capacité (litres)	Dim. L x l. x H (mm)	Coloris	Réf.	Prix € HT l'unité	Dont EC
70	465 x 420 x 700	Blanc	DDIJ0903	<b>270.00</b>	0.55
110	465 x 420 x 960	Blanc	DDIJ0904	<b>304.00</b>	1.25
70	465 x 420 x 700	Inox	DDIJ1043	<b>424.00</b>	0.55
110	465 x 420 x 960	Inox	DDIJ1044	<b>474.00</b>	1.25



DDIJ0903



DDIJ1044

### Support sac poubelle

Méthode HACCP.

- Support sac : 120 litres.
- Couvercle polypropylène.
- Montant aluminium.
- Pédale lève couvercle.
- 2 roulettes : Ø 175 mm + 2 appuis.
- Dim. : L 510 x l. 500 x H 940 mm.
- Poids : 8 kg.

Coloris :

- Corps Gris, couvercle Gris.

Existe avec couvercle :

- Jaune, Rouge, Vert, Bleu, sur demande.



Réf.	Prix € HT l'unité
DDIJ0927	<b>165.00</b>

### Support sac poubelle

- Support sac : 110 à 130 litres.
- Mobile avec couvercle.
- Dim. : L 345 x P 425 x H 1000 mm.
- Poids : 4,5 kg.



Réf.	Prix € HT l'unité
DDIJ0901	<b>113.00</b>

### Support sac poubelle

- Support sac : de 30 à 120 litres.
- Sur pied avec couvercle.
- Dim. : L 380 x P 430 x H 720 mm.



Réf.	Prix € HT l'unité
DDIJ0900	<b>62.50</b>



### Collecteur alimentaire

Adapté à l'usage alimentaire.

- **Capacité : 100 litres.**
- Modèle : Blanc en polyéthylène haute densité (de -50°C à 80/120°C).
- Modèle : couleur en polypropylène (de -10°C à 120/140°C).
- Poignée de préhension large.
- Dim. hors tout : Ø 515 x H 665 mm.

**Option :**

- Socle à roulettes 5 roues dont 1 à frein : Ø 480 x H 105 mm.



### Support sac mobile à pédale

Méthode HACCP.

- **Capacité de sac : 110 litres.**
- En acier poudré anti UV.
- Commande au pied par large pédale.
- Maintien du sac par ceinture élastique.
- Roues lisses : Ø 150 mm.
- Dim. : l. 550 x P 530 x H 900 mm.
- Couvercle : Ø 410 mm.
- Dim. ouverture : Ø 370 mm.



Coloris	Collecteur			Couvercle		
	Réf.	Prix € HT l'unité	Dont EC	Réf.	Prix € HT l'unité	Dont EC
Blanc	DDIJ1199	58.60	0.58	DDIJ1204	21.60	0.17
Jaune	DDIJ1200	58.60	0.58	DDIJ1205	21.60	0.17
Rouge	DDIJ1201	58.60	0.58	DDIJ1206	21.60	0.17
Bleu	DDIJ1202	58.60	0.58	DDIJ1207	21.60	0.17
Vert	DDIJ1203	58.60	0.58	DDIJ1208	21.60	0.17
Option : Socle Noir	DDIJ1209	93.20	-	DDIJ1209	93.20	-

Coloris couvercle	Réf.	Prix € HT l'unité	Dont EC
Gris	DDGI1030	208.00	0.55
Bleu	DDGI1031	208.00	0.55
Jaune	DDGI1034	208.00	0.55
Blanc	DDGI1065	208.00	0.55
Rouge	DDGI1489	208.00	0.55
Vert	DDGI1530	208.00	0.55
Inox	DDGI1389	344.00	0.55

### Poubelle à couvercle basculant

Permet un entretien facile grâce à ses coins arrondis.

Couvercle de couleur adapté au tri sélectif.

- **Capacité : 12, 25 et 50 litres.**
- Corps et couvercle en polypropylène recyclable.
- Coloris corps : Blanc.



Capacité (litres)	Dim. L x P x H (mm)	Poids (kg)	Couvercle Blanc	Couvercle Bleu	Couvercle Rouge	Couvercle Vert	Couvercle Jaune	Prix € HT l'unité
			Réf.	Réf.	Réf.	Réf.	Réf.	
12	250 x 200 x 400	0,7	DDIJ1303	DDIJ1306	DDIJ1309	DDIJ1312	DDIJ1315	52.50
25	330 x 265 x 520	1,5	DDIJ1304	DDIJ1307	DDIJ1310	DDIJ1313	DDIJ1316	63.00
50	390 x 315 x 670	2	DDIJ1305	DDIJ1308	DDIJ1311	DDIJ1314	DDIJ1317	72.90

### Poubelle à pédale

Permet une ouverture facile sans contact.

Couvercle de couleur adapté au tri sélectif.

- **Capacité : 30, 60, 90 litres.**
- Corps et couvercle en polypropylène.
- Ouverture du couvercle par pédale.
- Poignée de préhension large.
- Roues anti-traces Ø 100 mm (modèle 90 litres).



Capacité (litres)	Dim. L x P x H (mm)	Poids (kg)	Corps Blanc / Couvercle Blanc	Corps Blanc / Couvercle Bleu	Corps Blanc / Couvercle Vert	Corps Blanc / Couvercle Rouge	Corps Blanc / Couvercle Jaune	Prix € HT l'unité
			Réf.	Réf.	Réf.	Réf.	Réf.	
30	510 x 370 x 470	2,6	DDIJ1233	DDIJ1235	DDIJ1237	DDIJ1239	DDIJ1241	111.00
60	510 x 370 x 670	3,5	DDIJ1234	DDIJ1236	DDIJ1238	DDIJ1240	DDIJ1242	145.00
90	510 x 470 x 930	8	DDIJ1210	DDIJ1211	DDIJ1212	DDIJ1213	DDIJ1214	217.00



## Cendriers et Corbeilles

### Cendrier mural étouffoir

- Capacité : 0,6 et 2,4 litres.
  - Fabrication en tôle d'acier galvanisé.
  - Revêtement par poudre époxy anti-UV.
  - Vidage par dispositif de basculement.
  - Montage sur platine murale.
- Livré avec :** accessoires de montage + picto.



Coloris corps	Capacité : 0,6 litres Dim. : Ø 90 x H 100 mm		Capacité : 2,4 litres Dim. : Ø 155 x H 160 mm	
	Réf.	Prix € HT l'unité	Réf.	Prix € HT l'unité
Blanc	DDIJ1053	60.40	DDIJ1059	61.10
Rouge	DDIJ1054	60.40	DDIJ1060	61.10
Noir	DDIJ1055	60.40	DDIJ1061	61.10
Bleu	DDIJ1056	60.40	DDIJ1062	61.10
Argent	DDIJ1057	60.40	DDIJ1063	61.10
Inox	DDIJ1058	73.50	DDIJ1064	88.20



### Cendrier inox

- Fixation murale ou sur platine.
  - Toit de protection et tamis écrase cigarettes.
  - Fabrication en inox poli ou brossé.
  - Fermeture par serrure à clé cylindrique.
- Livré avec :** accessoires de montage.

A partir de  
**192.00** €HT  
l'unité



Coloris corps	Fixation murale Capacité : 2,4 litres Dim. : Ø 180 x H 530 mm		Fixation sur platine Capacité : 4,2 litres Dim. : Ø 120 x H 1030 mm	
	Réf.	Prix € HT l'unité	Réf.	Prix € HT l'unité
Inox poli	DDIJ1153	192.00	DDIJ1155	331.00
Inox brossé	DDIJ1154	192.00	DDIJ1156	331.00

### Corbeille papier anti-feu + tête étouffoir

- Capacité : 50, 90 et 110 litres.
- Corps en acier poudré anti-UV.
- Fond en acier galvanisé.
- Tête étouffoir NEO : arrête la propagation du feu.
- Socle avec joint plastique antiallure.



Coloris	50 litres Ø 312 x H 627 mm		90 litres Ø 420 x H 624 mm		110 litres Ø 420 x H 735 mm	
	Réf.	Prix € HT Dont l'unité EC	Réf.	Prix € HT Dont l'unité EC	Réf.	Prix € HT Dont l'unité EC
Bleu	DDIJ1269	97.50 0.22	DDIJ1275	159.00 0.55	DDIJ1281	179.00 0.55
Rouge	DDIJ1270	97.50 0.22	DDIJ1276	159.00 0.55	DDIJ1282	179.00 0.55
Jaune	DDIJ1271	97.50 0.22	DDIJ1277	159.00 0.55	DDIJ1283	179.00 0.55
Gris métal	DDIJ1272	97.50 0.22	DDIJ1278	159.00 0.55	DDIJ1284	179.00 0.55
Blanc	DDIJ1273	97.50 0.22	DDIJ1279	159.00 0.55	DDIJ1285	179.00 0.55
Manganèse	DDIJ1274	97.50 0.22	DDIJ1280	159.00 0.55	DDIJ1286	179.00 0.55

### Collecteur de gobelets

**Idéal pour le tri sélectif.**  
• Contenance : 1600 gobelets ou 800 gobelets / corbeille 25 litres.

- Corps en polyéthylène recyclé.
- Tête en polyéthylène.
- Réceptacle pour gobelets Ø 70 mm.
- Étrier pour maintien du sac.
- Dim. : H 700 x Ø 390 mm.
- Coloris : Noir.



Contenance	Réf.	Prix € HT l'unité	Dont EC
800 gobelets / corbeille 25 litres	DDIJ1263	285.00	0.55
1600 gobelets	DDIJ1264	282.00	0.55

### Cendrier pour extérieur

**Idéal pour tous les lieux publics, entreprises, ...**

- Polyéthylène ignifuge et solide qui ne rouille pas, ne se fend pas et ne se cabosse pas.
- Conception novatrice à auto-extinction en toute sécurité les déchets de cigarettes inesthétiques et réduit les risques d'incendie.
- Résistance au feu testée et approuvée FM.
- Encoche de fixation.
- Bac en acier galvanisé qui recueille des milliers de mégots.
- Dim. : L 419 x H 978 mm.
- Poids : 5,7 kg.

Coloris	Réf.	Prix € HT l'unité
Gris	DDIJ1291	115.00
Noir	DDIJ1292	115.00
Beige	DDIJ1293	150.00
Terracotta	DDIJ1294	150.00
Vert	DDIJ1295	150.00





## Cendrier mural

- Capacité : 0,5 et 1,5 litres.
- Corps en inox poudré ou brossé AISI 304.
- Grille écrase mégots intégrée.
- Vidage par décrochage.
- Autocollant «cigarette» fourni.
- Dim. 0,5 litre : Ø 185 x P 42 mm.
- Dim. 1,5 litres : Ø 250 x P 60 mm.



DDIJ1157



DDIJ1220



DDIJ1082



DDIJ1079



Coloris corps	Capacité : 0,5 litre		Capacité : 1,5 litres	
	Réf.	Prix € HT l'unité	Réf.	Prix € HT l'unité
Gris métal	DDIJ1079	53.90	DDIJ1081	65.80
Manganèse	DDIJ1080	53.90	DDIJ1082	65.80
Gris anthracite	DDIJ1157	53.90	DDIJ1161	65.80
Marron effet corten	DDIJ1159	53.90	DDIJ1163	65.80
Inox	DDIJ1220	54.90	-	-

## Cendrier mural

- Capacité : 1 et 2 litres.
- Corps en acier poudré anti-UV et anticorrosion.
- Fermeture par clé triangle.
- Vidage par décrochage.
- Dim. 1 litre : L 150 x P 60 x H 282 mm.
- Dim. 2 litres : L 230 x P 60 x H 282 mm.



DDIJ1083



DDIJ1085



DDIJ1222



DDIJ1089



Coloris corps	Capacité : 1 litre		Capacité : 2 litres	
	Réf.	Prix € HT l'unité	Réf.	Prix € HT l'unité
Gris métal	DDIJ1083	109.00	DDIJ1088	139.00
Gris manganèse	DDIJ1084	109.00	DDIJ1089	139.00
Gris ciment	DDIJ1085	109.00	DDIJ1090	139.00
Gris anthracite	DDIJ1221	109.00	DDIJ1223	139.00
Marron effet corten	DDIJ1222	109.00	DDIJ1226	139.00

## Cendrier - corbeille murale

- Capacité : cendrier 2 litres et corbeille 15 litres.
- Corps en acier poudré anti-UV et anticorrosion.
- Fermeture par clé triangle.
- Vidage par décrochage.
- Ouverture corbeille : L 300 x H 70 mm.
- Dim. : L 300 x P 140 x H 530 mm.



DDIJ1230



DDIJ1098



DDIJ1097



Coloris corps	Réf.	Prix € HT l'unité
Gris métal	DDIJ1097	249.00
Gris manganèse	DDIJ1098	249.00
Gris ciment	DDIJ1099	249.00
Gris anthracite	DDIJ1229	249.00
Marron effet corten	DDIJ1230	249.00

## Cendrier - corbeille à fixer ou à poser

Double fonctionnalité : cendrier et réceptacle de déchets.

- Corbeille avec support sac métal : 30 ou 60 litres.
- Cendrier : 6 ou 12 litres.
- Corps en acier poudré anti-UV et anticorrosion.
- Grille écrase mégots inox.
- 4 patins fixés sous le socle.
- Serrure à clé triangle.
- Dim. 6/30 litres : L 300 x P 250 x H 960 mm.
- Dim. 12/60 litres : L 480 x P 250 x H 960 mm.



DDIJ1224



DDIJ1096

Coloris corps	Capacité : 6 / 30 litres		Capacité : 12 / 60 litres	
	Réf.	Prix € HT l'unité	Réf.	Prix € HT l'unité
Gris ciment	DDIJ1093	529.00	DDIJ1095	616.00
Gris manganèse	DDIJ1094	529.00	DDIJ1096	616.00
Gris métal	DDIJ1224	529.00	DDIJ1227	616.00
Gris anthracite	DDIJ1225	529.00	DDIJ1228	616.00

## Cendrier

- Fixation murale ou sur pied.
- Capacité : 3 litres.
- Corps en acier poudré anti-UV et anticorrosion.
- Verrouillage par clipsage.
- Vidage par décrochage.
- Dim. murale : L 120 x P 50 x H 550 mm
- Dim. sur pied : L 250 x P 100 x H 960 mm.
- Version Extreme - spécifique au milieu marin : corps en inox AISI 304 18/10 et pied en acier galvanisé à chaud.



Existe avec fermeture à clé triangle, sur demande.



Coloris corps	Fixation murale		Fixation sur pied	
	Réf.	Prix € HT l'unité	Réf.	Prix € HT l'unité
Gris métal	DDIJ1102	118.00	DDIJ1107	262.00
Gris manganèse	DDIJ1103	118.00	DDIJ1108	262.00
Gris ciment	DDIJ1104	118.00	DDIJ1109	262.00
Gris anthracite	DDIJ1231	118.00	DDIJ1232	262.00
Gris manganèse Extreme	DDIJ1289	167.00	DDIJ1290	360.00

## Fontaines d'eau - Sèche-mains

### Sèche-mains automatique

- Pour passage moyen : -100 pers/jour.
  - Vitesse sortie d'air : 324 km/h.
  - Capot en ABS, coloris Blanc.
  - Interrupteur on / off.
  - Résistance chauffante.
  - Eclairage bleuté - antivandalisme.
  - Bac interne récupérateur d'eau : 800 ml.
  - Filtre à air intégré.
  - Protection électrique : Classe II IP24.
  - Niveau sonore : 65 à 72 dB.
  - Temps de séchage : 7 à 10 secondes.
  - Dim. : L 300 x P 220 x H 685 mm.
  - Moteur monobloc digital à brosses : 800 W.
  - Tension d'alimentation : 220-240 V.
  - Poids : 9,5 kg.
- Option :** Filtre Hepa.
- **Garantie : 2 ans, hors pièces d'usure.**



Réf.	Prix € HT l'unité
DDIA0211	553.00

### Fontaine d'eau réfrigérée

Pour ateliers, bureaux, collectivités...

Système de refroidissement par détente directe avec banc de glace.

- 2 sorties d'eau : froide et ambiante.
- Carrosserie tôle peinte, dessus plastique.
- Panneau de commande mécanique.
- Porte-gobelets intégré.
- Raccordement sur arrivée d'eau.
- **Bac de récupération (recueil-gouttes) amovible : pas de raccordement sur évacuation d'eau nécessaire.**
- Electrovanne de sécurité.
- Trappe d'accès technique.
- Banc de glace de 1,5 kg.
- Débit : 20 litres/heure.
- Débit continu : 3 litres.
- Eau froide réglable de : 3° à 10°C.
- Puissance : 150 W.
- Compresseur : 1/10 cv.
- Alimentation : 230 V.
- Dim. : L 334 x P 330 x H 1120 mm.
- **Coloris :** Gris, dessus Noir.



Modèles : eau froide / eau chaude ou eau froide / eau gazeuse. Consultez votre partenaire D-DIRECT.

Réf.	Prix € HT l'unité
DDIH0639	815.00



### Fontaine à eau

Pour ateliers, bureaux, écoles, collectivités...

Fonctionnalités : eau tempérée, eau froide, eau chaude, réfrigérateur.

- 1 étage.
- Dimensions : L 310 x P 345 x H 940 mm.
- Dimensions int. du réfrigérateur : H 365 x L 237 x P 185 mm.
- Volume du réfrigérateur : 20 litres.
- Température du réfrigérateur : < 12°C.
- Alimentation électrique : 220-240 V - 50/60 Hz.
- Puissance totale : 630 W.
- Poids : 16 kg.

**Option :** Bonbonne d'eau de source française 18,9 litres matière PET.



Désignation	Réf.	Prix € HT l'unité
Fontaine à eau	DDIH0643	350.00
Bonbonne d'eau	DDIH0644	32.00

### Sèche-mains automatique

Normes : CE et ROHS.

- **Puissance : 1150 W.**
- Vitesse de sortie d'air : 216 km/h.
- Capot en inox brossé AISI 304.
- Coque ultra résistante : antivandalisme.
- Déclenchement automatique.
- Niveau sonore : 72 dB.
- Temps de séchage : 10 à 15 s.
- Température de l'air : 20/40°C.
- Résistance chauffante : activable / désactivable.
- Dim. : L 152 x P 180 x H 260 mm.
- Protection électrique CL2 - IPXIII.
- Alimentation : 220/240 V.

**262.00** €HT  
l'unité

Coque Antivandalisme



Coloris	Réf.	Prix € HT l'unité
Inox brossé AISI 304	DDIA0237	262.00
Gris manganèse	DDIA0238	262.00
Blanc RAL 9016	DDIA0239	262.00

### Fontaine d'eau réfrigérée

Pour ateliers, bureaux, collectivités...

Système de refroidissement par détente directe avec banc de glace.

- 1 sortie d'eau, col de cygne.
- Carrosserie tôle peinte Gris métal.
- Cuvette inox, coins arrondis.
- Raccordement sur arrivée d'eau.
- **Raccordement sur évacuation d'eau.**
- Débit : 30 litres/heure.
- Réglage température de l'eau : 8° à 12°C.
- Dim. : L 340 x P 325 x H 960 mm.
- H hors tout : 1230 mm.
- Puissance : 180 W.
- Compresseur : 1/10 cv.
- Alimentation : 230 V.



Modèle	Réf.	Prix € HT l'unité
Sans pédale	DDIH0640	868.00
Avec pédale	DDIH0641	1 038.00



### Destructeur d'insectes

À LED.

14 W : rayon d'action 100 m<sup>2</sup>.

20 W : rayon d'action 150 m<sup>2</sup>.

- Aluminium et plastique.
- Interrupteur latéral.
- Bac collecteur amovible.
- Fixation à suspendre ou à poser.
- Protection électrique : CL1 - IP X0.

**Option :**

- Tubes LED : lot de 4.



Puissance (W)	Dim. L x P x H (mm)	Poids (kg)	Réf.	Prix € HT l'unité	
14	390 x 113 x 315	2,6	DDIL0023	151.00	
20	650 x 113 x 405	3,1	DDIL0024	223.00	
Option : Lot de 4 tubes LED 7 W pour destructeur 14 W				DDIL0025	60.20
Option : Lot de 4 tubes LED 10 W pour destructeur 20 W				DDIL0026	67.90



## Distributeur de savon

Contenance : 0,8 ou 1,5 litres.

- Corps en plastique ABS.
- Réservoir amovible transparent.
- Bouton poussoir avec valve anti-gouttes.
- Pour tous types de savon (hors microbilles).
- Verrouillage par serrure à clé.
- Coloris : Blanc.



DDIB0209



DDIB0223

Capacité (litres)	Dim. L x P x H (mm)	Réf.	Prix € HT l'unité	Dont EC
0,8	110 x 115 x 200	DDIB0209	25.80	0.01
1,5	128 x 133 x 256	DDIB0223	31.30	0.01

## Sèche-mains automatique

Normes : CE et ROHS.

- Puissance : 2300 W.
- Vitesse de sortie d'air : 108 km/h.
- Buse de sortie d'air orientable à 360°.
- Coque en plastique ABS.
- Temps de séchage : 29 s.
- Déclenchement automatique.
- Niveau sonore : 75 dB.
- Dim. : L 267 x P 210 x H 235 mm.
- Protection électrique : CL1 - IPX1.
- Alimentation : 220 V - 50 Hz.
- Coloris : Blanc.



Réf.	Prix € HT l'unité	Dont EC
DDIA0129	228.00	0.01

## Distributeur d'essuie-mains dévidage central

Pour rouleaux 150 ou 450 formats.

- Corps en plastique ABS.
- Verrouillage par serrure à clé.
- Ouverture frontale.
- Coloris : Blanc.

Accepte les rouleaux :

- 150 formats : Ø maxi 120 x H maxi 250 mm.
- 450 formats : Ø maxi 220 x H maxi 250 mm.



DDIA0187



DDIA0189

Rouleaux de	Dim. L x P x H (mm)	Réf.	Prix € HT l'unité	Dont EC
150 formats	135 x 135 x 325	DDIA0187	29.10	0.01
450 formats	255 x 260 x 370	DDIA0189	30.40	0.01

## Distributeur de papier hygiénique

Pour rouleaux de 200 ou 400 m.

- Corps en acier inoxydable.
- Verrouillage par serrure à clé.



DDIA0204



DDIA0234



DDIA0207

Rouleau L (m)	Mandrin Ø (mm)	Dim. Ø x H (mm)	Coloris	Réf.	Prix € HT l'unité	Dont EC
200	50	220 x 118	Acier Blanc	DDIA0204	24.00	0.01
200	50	220 x 118	Acier Gris	DDIA0234	24.50	0.01
400	50	290 x 118	Acier Blanc	DDIA0205	27.70	0.01
400	50	290 x 118	Acier Gris	DDIA0235	28.30	0.01
200	45	290 x 130	Inox brossé	DDIA0207	134.00	0.01

## Distributeur de savon

Contenance : 0,85 litres.

- Corps en plastique ABS Blanc.
- Distribution par capteur infrarouge automatique.
- Réglage du débit de 0,5 à 2,5 ml.
- Repère de consommation.
- Verrouillage par serrure à clé.
- Pour tous types de savon (hors microbilles) - compatible gel hydroalcoolique.
- Alimentation par 4 piles (non fournies).
- Dim. : L 120 x P 110 x H 260 mm.



Réf.	Prix € HT l'unité
DDIB0246	100.00

## Distributeur de savon

Capacité : 1,1 litre.

- Corps en inox brossé AISI 304 (18/10) brut ou poudré.
- Distribution manuelle déclenchée par un bouton poussoir avec pompe anti-gouttes.
- Réservoir transparent et fenêtre de contrôle du consommable.
- Verrouillage par serrure à clé.
- Pour tous types de savon (hors microbilles) - compatible gel hydroalcoolique.
- Dim. : L 130 x P 100 x H 220 mm.

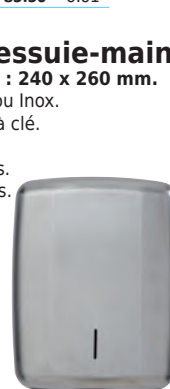


Coloris	Réf.	Prix € HT l'unité	Dont EC
Inox	DDIB0243	85.50	0.01
Gris manganèse	DDIB0244	85.50	0.01
Blanc	DDIB0245	85.50	0.01

## Distributeur d'essuie-mains

Pour papier enchevêtré : 240 x 260 mm.

- Corps en plastique ABS ou Inox.
- Verrouillage par serrure à clé.
- Ouverture frontale.
- Modèle ABS : 400 feuilles.
- Modèle Inox : 600 feuilles.



DDIA0184

DDIA0185

Coloris	Dim. L x P x H (mm)	Réf.	Prix € HT l'unité	Dont EC
ABS Blanc	280 x 130 x 370	DDIA0184	25.20	0.01
Inox brossé	285 x 130 x 375	DDIA0185	181.00	0.01

## Distributeur de papier hygiénique

Pour rouleaux de 200 ou 400 m.

- Corps en plastique ABS.
- Verrouillage par serrure à clé.
- Mandrin : Ø 45 mm.
- Coloris : Blanc.



DDIA0202

Rouleau L (m)	Dim. L x P x H (mm)	Réf.	Prix € HT l'unité	Dont EC
200	265 x 132 x 280	DDIA0202	20.10	0.01
400	310 x 132 x 330	DDIA0203	21.40	0.01


## Essuyage - Chiffons

### Bobine essuyage ouate orangée

- Bobine de 1500 formats.
- Feuille 2 plis.
- Dim. feuille : 210 x 350 mm.



Cdt	Réf.	Prix € HT la bobine
Lot de 10 bobines	DDIA0215	33.00
Palette de 80 bobines	DDIA0216	24.70



### Turquoise® S-ESP

Très grande capacité d'absorption et résistance.

- Essuyage non pelucheux grâce à sa structure compacte.
- Résistant à la chaleur (jusqu'à 230°C).



Conditionnement : Feuilles ou Bobine



Désignation	Type d'essuyeur	Cdt par	Réf.	Prix € HT l'unité
Lot de 300 formats 310 x 340 mm	Lisse	3	DDIA0217	80.20
Bobine de 400 formats 290 x 370 mm	Lisse	3	DDIA0218	96.30
Lot de 400 formats 290 x 340 mm	Crêpé	3	DDIA0219	112.00

### Essuyage non-tissé usage unique Néolis

Remplace les essuyages textiles et les torchons de cuisine.

Utilisation : restauration, imprimerie, industrie, médical, automobile...

- Composition : cellulose, polypropylène et polyéthylène.
- Excellent pouvoir d'absorption.
- Boîte distributrice : 210 formats 355 x 415 mm.
- Grammage : 65 g/m<sup>2</sup>.
- Coloris : Gris.
- Conditionné par 4 boîtes.
- Autres conditionnements sur demande.



Réf.	Prix € HT la boîte
DDIA0274	54.00

### Papier hygiénique

- Pure ouate Blanche 2 plis.
- Feuille 2 plis.
- Rouleau mini géant : 180 m.
- Rouleau géant : 380 m.

Option :

- Distributeur en ABS Blanc, châssis Gris.
- Pour rouleau mini géant, dim. : L 245 x P 125 x H 275 mm.
- Pour rouleau géant, dim. : L 285 x P 125 x H 320 mm.
- Fermeture à clé.



Cdt	Réf.	Prix € HT le rouleau
Lot de 48 rouleaux mini géants de 180 m	DDIA0279	4.60
Palette de 624 rouleaux mini géants de 180 m	DDIA0280	3.40
Distributeur pour rouleau mini géant	DDIA0223	60.00
Lot de 36 rouleaux géants de 380 m	DDIA0224	10.00
Palette de 360 rouleaux géants de 380 m	DDIA0225	7.50
Distributeur pour rouleau géant	DDIA0254	60.00

### Bobine essuyage orangée 100 % fibres recyclées

ECOLABEL

- Bobine gaufrée de 800 formats.
- Absorption optimale : Feuille 2 plis de 20 g/m<sup>2</sup>.
- Dim. feuille : 210 x 300 mm.
- Diamètre bobine : Ø 230 mm.
- Poids : 2 kg.

Conditionnée par :

- Lot de 10 bobines.
- Palette de 80 bobines.

Réf.	Lot de 10	Palette de 80
DDIA0259	Prix € HT la bobine 15.10	Prix € HT la bobine 10.70



### Crème nettoyante pour les mains

Idéale pour les traces de cambouis, goudron, peintures, graisses, carbures et encres grasses...

- Plus de 1400 doses / bidon.
- Aspect : crémeux et légèrement granuleux.
- Parfum : agrumes.
- PH neutre.

Conditionnée par :

- Lot de 4 bidons de 5 litres avec pompe intégrée.

Lot de 4 bidons de 5 litres

Réf.	Prix € HT le bidon
DDIB0259	33.00



### Crème nettoyante

Idéale pour les traces de cambouis, goudron, peintures, graisses, carbures et encres grasses...

- Aspect : crémeux et légèrement granuleux.
- Recharge de 5 litres.
- Parfum : agrumes.
- PH neutre.

Option - Distributeur de lotion :

- Fermeture sécurisée avec 1 arceau.
- En acier peint Blanc.
- Dim. avec arceau : L 145 x P 140 x H 400 mm.

Cdt	Réf.	Prix € HT la recharge
Lot de 2 recharges de 5 litres	DDIB0260	53.30
Option : Distributeur	DDIB0261	89.60



### Lotion Algena Neutral

Conforme à la Norme AFNOR NF EN ISO 11930.

Lotion lavante douce sans parfum, sans colorant destinée au lavage fréquent des mains.

- Recharge de 1200 ml.
- Option - Distributeur Savonpack® 1200 :
- 2 ouvertures au choix (clé ou manuel).
- Dim. : L 140 x P 115 x H 290 mm.



Cdt	Réf.	Prix € HT la recharge
Lot de 8 recharges de 1200 ml	DDIB0258	13.20
Option : Distributeur SAVONPAK 1200	DDIB0262	43.40



### Lingette nettoyante

Imprégnée d'une solution nettoyante et dégraissante pour les mains, objets, matériels et surfaces.

Enlève : huiles, graisses, goudron, mastic, vernis, peintures, essence et gasoil...

- Utilisation sans eau et sans rinçage.
- Aspect : lingettes roses.
- Parfum : mandarine.

Conditionnée par :

- Lot de 12 pots de 80 lingettes.

Lot de 12 pots de 80 lingettes

Réf.	Prix € HT le pot
DDIA0278	10.70







## Bobine ouate blanche 100 % fibres recyclées

- Agréée contact alimentaire.  
Très résistante et très absorbante.  
100 % fibres de cellulose recyclées.**
- Qualité : micro gaufré collé.
  - 2 plis de 19 g/m<sup>2</sup>.
- Conditionnée par :**
- Lot de 24 bobines.
  - Palette de 180 bobines.



Type	Dim. format (mm)	Poids bobine (kg)	Réf.	Lot de 24 bobines Prix € HT la bobine	Palette de 180 bobines Prix € HT la bobine
550 formats	210 x 230	1	DDIA0261	9.20	7.00
730 formats	210 x 250	1,45	DDIA0114	12.70	10.00

## Bobine ouate chamois 100 % fibres recyclées

- Agréée contact alimentaire.  
Très résistante et très absorbante.  
100 % fibres de cellulose recyclées.**
- Qualité : micro gaufré collé.
  - 2 plis de 20 g/m<sup>2</sup>.
- Conditionnée par :**
- Lot de 36 bobines.
  - Palette de 180 bobines.



Type	Dim. format (mm)	Poids bobine (kg)	Réf.	Lot de 36 bobines Prix € HT la bobine	Palette de 180 bobines Prix € HT la bobine
550 formats	210 x 230	1	DDIA0265	8.60	6.80
730 formats	210 x 250	1,5	DDIA0110	12.00	9.90

## Bobine ouate blanche à dévidage central

- Papier pure ouate micro gaufré collé.
  - 2 plis de 17 g/m<sup>2</sup>.
  - 450 Formats de 200 x 250 mm .
  - Ø bobine : 180/190 mm.
  - Papier très résistant et très absorbant.
- Option :**
- Distributeur en ABS à dévidage central.
  - Fixation murale.
  - Pour bobine Ø 205 mm.



Désignation	Réf.	Prix € HT la bobine
Lot de 36 bobines de 450 formats	DDIA0118	7.60
Palette de 240 bobines de 450 formats	DDIA0119	5.60
Distributeur à dévidage central	DDIA0120	103.00

## Dérouleur bobine papier

- **Mural ou sur pieds.**
- En tube métallique, laqué époxy.
- Pour bobine jusqu'à 400 mm de large.
- Barre de maintien et découpe.



Dérouleur	Réf.	Prix € HT l'unité
Mural	DDIA0117	43.30
Sur pieds	DDIA0116	62.40

## Dérouleur bobine papier

- Mural.**
- Charge max. : 12 kg.
  - Pour bobine jusqu'à Ø 200 mm.
  - En tube métallique, finition INOX 316 TI.
  - Barre de maintien et de découpe.
  - Poids : 1,43 kg.



Dim. L x l. x H (mm)	Réf.	Prix € HT l'unité
440 x 220 x 355	DDIA0275	200.00
590 x 220 x 355	DDIA0276	239.00

## Dérouleur bobine papier + support sac

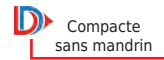
- Acier poudre anti-UV.
- Pour bobine jusqu'à Ø 360 mm.
- Lame de découpe papier.
- 2 roues en plastique.



Réf.	Prix € HT l'unité
DDIA0213	139.00

## Bobine ouate blanche compacte sans mandrin

- Agréée contact alimentaire.  
Innovante, écologique et économique.  
Bobine sans mandrin 100 % utilisable avec plus de papier dans chaque rouleau.**
- Qualité : micro gaufré collé.
  - 2 plis.
  - Ø bobine : 235 mm.
- Conditionnée par :**
- Lot de 24 bobines.
  - Palette de 126 bobines.



Type	Dim. format (mm)	Poids bobine (kg)	Réf.	Lot de 24 bobines Prix € HT la bobine	Palette de 126 bobines Prix € HT la bobine
1300 formats	210 x 250	2,4	DDIA0266	17.20	8.90

## Bobine ouate chamois naturelle ECOplus compacte sans mandrin

- Agréée contact alimentaire.  
Innovante, écologique et économique.  
Bobine sans mandrin 100 % utilisable avec plus de papier dans chaque rouleau.**
- Qualité : micro gaufré collé.
  - 2 plis.
  - Ø bobine : 195 mm.
- Conditionnée par :**
- Lot de 24 bobines.
  - Palette de 192 bobines.



Type	Dim. format (mm)	Poids bobine (kg)	Réf.	Lot de 24 bobines Prix € HT la bobine	Palette de 192 bobines Prix € HT la bobine
700 formats	220 x 250	1,4	DDIA0267	11.10	14.80

## Bobine pure ouate blanche autocut

- Papier pure ouate micro gaufré collé.
  - 2 plis extra fort.
  - L 90 m.
  - Laize : 210 mm.
- Option :**
- Distributeur automatique en ABS.
  - Découpe automatique.
  - Serrure à clé.
  - Fixation murale.



Désignation	Réf.	Prix € HT la bobine
Lot de 12 bobines de 90 m	DDIA0123	13.30
Distributeur à dévidage central	DDIA0122	176.00

## Essuyage - Chiffons

### Chiffons triés couleurs

Très bonne absorption et très résistants pour les essuyages non délicats.

- Chiffons triés issus du recyclage textile.

Types :

- Sweat couleur.
- Tee-shirt couleur.
- Mélange tee-shirt + sweat couleur.
- Conditionnés en sacs
- ou en cartons compressés de 10 kg.

• Vendus à l'unité ou à la palette de 48 sacs ou cartons.



Type	Absorption	Essuyage	Cdt par (sac de 10 kg)	Réf.	Prix € HT le sac
Sweat	++++	+	x 1	DDIA0244	22.80
Sweat	++++	+	x 48	DDIA0245	16.50
Tee-shirt	++++	++++	x 1	DDIA0246	25.30
Tee-Shirt	++++	++++	x 48	DDIA0247	18.60
Mélange Tee-shirt et sweat	++++	+++	x 1	DDIA0248	25.00
Mélange Tee-shirt et sweat	++++	+++	x 48	DDIA0249	17.70

### Chiffons triés Blancs

Très bonne absorption et très résistants. Utilisés pour tous les essuyages y compris avec des solvants.

- Chiffons triés issus du recyclage textile.

Types :

- Tee-shirt Blanc.
- Mélange tissé et jersey Blanc.
- Conditionnés en sacs
- ou en cartons compressés de 10 kg.

• Vendus à l'unité ou à la palette de 48 sacs ou cartons.



Type	Absorption	Essuyage	Cdt par (sac de 10 kg)	Réf.	Prix € HT le sac
Mélange tissé et jersey	+++	+++	x 1	DDIA0250	36.80
Mélange tissé et jersey	+++	+++	x 48	DDIA0251	25.70
Tee-shirt	++++	+++	x 1	DDIA0252	44.90
Tee-shirt	++++	+++	x 48	DDIA0253	32.00

### Rouleau 30 microfibres

Super absorbant.

Ne peluche pas grâce à sa composition en microfibre de haute qualité.

Lavable et réutilisable jusqu'à 50 fois.

Utilisation : automobile, entretien, maison, peinture, ...

- Conditionné en rouleau de 30 formats pré-découpés.
- Format : 300 x 300 mm.



Conditionné par 12 rouleaux

Réf.	Prix € HT le rouleau
DDIA0273	19.20



### Crème lavante

Laisse les mains douces et parfumées.

- Bidon : 5 litres.



Conditionné par 8 bidons	
Réf.	Prix € HT le bidon
DDIB0202	25.70

### Gel microbilles

Non solvanté.

Conforme NFT 73101.

Pour les mains souillées par les cambouis, graisses, goudrons, peintures, colles...

- Crème Orange avec microbilles.
- Odeur agrume.
- Bidon : 3 litres avec pompe distributrice.



Conditionné par 8 bidons	
Réf.	Prix € HT le bidon
DDIB0200	36.40

### Papier hygiénique

Pure ouate de cellulose

de qualité supérieure.

- Aspect : micro gaufré collé.
- Feuille 2 plis.
- Grammage papier : 16 g/m<sup>2</sup>.
- Laize du rouleau : 91 mm.
- Ø mandrin : 45 mm.
- Ø bobine : 96 mm.
- Coloris : Blanc.

Conditionné par :

- Carton de 8 lots de 12 rouleaux.
- Palette de 208 lots de 12 rouleaux.



Réf.	8 lots de 12 rouleaux	208 lots de 12 rouleaux
	Prix € HT le lot	Prix € HT le lot
DDIA0263	11.10	6.10

### Chiffons formatés et triés

- Boîte de 120 chiffons formatés et pliés.
- Sans couture, 100 % utilisable.
- Dim. : 370 x 370 mm.

Existe en :

- Couleur : Tee-shirt.
- Blanc : Drap.



Conditionné par 5 boîtes

Coloris	Réf.	Prix € HT la boîte
Couleur	DDIA0148	43.80
Blanc	DDIA0147	63.20

### Chiffons Microlab non tissés

Résistants aux solvants, conviennent au contact alimentaire.

Souples, doux, peluchent très peu, ne rayent pas.

Peuvent servir au lustrage des carrosseries comme à l'essuyage des surfaces dans l'industrie agroalimentaire.

- Absorption de 1 200 %.
- Boîte distributrice de 100 formats.
- Format : 320 x 350 mm.
- Coloris : Blanc.




Conditionné par 8 boîtes

Réf.	Prix € HT la boîte
DDIA0255	32.30

### Chiffons non tissés

Super absorbants 100 % polypropylène.

- Conditionnés en bobine de 600 formats.
- Format : 270 x 400 mm.
- Coloris : Bleu.



Conditionné par 2 bobines

Réf.	Prix € HT la bobine
DDIA0243	152.00

### Gel microbilles

Solvanté.

Pour des applications en ateliers et garages.

- Bidon : 4,5 litres avec pompe distributrice.



Conditionné par 8 bidons	
Réf.	Prix € HT le bidon
DDIB0204	31.40

### Savon pâte microbilles

Non solvanté.

Extrêmement efficace contre les salissures tenaces (un substitut de la pâte arma).

- Couleur : Blanc.
- Odeur citron vert.
- pH : ± 9.7.



Cdt par	Réf.	Prix € HT le seau
12 seaux de 1 litre	DDIB0250	10.20
4 seaux de 4 litres	DDIB0251	31.50

### Lingettes multi-surfaces BIG WIPES

Idéales pour les travaux de finition.

Conforme à la réglementation de l'UE 1223/2009.

- Constituées de viscoses végétales naturelles.
- Biodégradables et compostables.
- Protection antibactérienne 99 %.
- Testées dermatologiquement.
- Lotion biodégradable.



Cdt par	Poids (kg)	Réf.	Prix € HT l'unité
8 tubes	0,75	DDIA0268	28.00
8 seaux	2	DDIA0269	45.00

### Lingettes industrielles BIG WIPES

Efficaces sur la peinture, le goudron, les adhésifs, la mousse expansée, les huiles ...

Conforme à la réglementation de l'UE 1223/2009.

- Fabriquées dans un matériau très résistant, quadruple épaisseur, haute adhérence.
- Face abrasive pour les saletés les plus tenaces.
- Face lisse pour absorber la saleté.
- Testées dermatologiquement.
- Lotion biodégradable.



Cdt par	Poids (kg)	Réf.	Prix € HT l'unité
8 tubes	1,2	DDIA0270	28.00
8 seaux	2,1	DDIA0272	45.00

# Sécurité



## EXOSQUELETTE



DDZZ0112

### Nos partenaires vous accompagnent pour améliorer les conditions de travail de vos salariés.

Nous vous proposons une large gamme d'exosquelettes industriels (actifs ou passifs) pour assister les opérateurs pour la manutention de charge, les travaux bras en hauteur et les postures pénibles et répétitives.

Consultez votre partenaire D-Direct.

### Nos différents types d'exosquelettes :

- De posture et d'assistance bras en hauteur.
- Appui-tête pour les travaux bras en hauteur.
- Pour le soulagement des douleurs lombaires.
- Pour alternance de posture assis debout.
- Ironhand® - Gant bionique.



### Découvrez toutes nos références du secteur :

Sélection 48 h p. 458  
Chaussures de sécurité p. 460  
Vêtements de travail p. 464  
Vêtements de signalisation p. 472  
Protection de la tête et de la vue p. 475  
Protection auditive p. 477

Protection des mains p. 478  
Protection soudeur p. 481  
Protection individuelle p. 482  
Vêtements à usage court p. 483  
Antichute p. 484  
Cutters et Couteaux de sécurité p. 485

Douches et laveurs d'yeux p. 486  
Matériel de secours p. 488  
Récipients de sécurité p. 489  
Armoires de sécurité p. 490  
Cadenas de sécurité p. 496  
Armoires et coffres de sécurité p. 498

### Tee-shirt sous-vêtement thermique

- Agréable à porter, thermorégulateur.
- 6 % polyamide, 35 % coolmax, 5% élasthanne 230 g/m<sup>2</sup>.
  - Manches longues raglan.
  - Système 3 couches.
  - Tailles : S à 2XL.
  - Coloris : Noir.



Réf.	Prix € HT l'unité
DDHD0868	46.60

### Caleçon sous-vêtement thermique

- Agréable à porter, thermorégulateur.
- 6 % polyamide, 35 % coolmax, 5% élasthanne 230 g/m<sup>2</sup>.
  - Caleçon long.
  - Tailles : S à 2XL.
  - Coloris : Noir.



Réf.	Prix € HT l'unité
DDHD0869	40.60

### Gilet coupe-vent

- 94 % polyester, 6 % élasthanne 300 g/m<sup>2</sup>.
- Fermeture à glissière.
- Passepoil réfléchissant sur les épaules et au dos.
- Col haut.
- Nombreuses poches fonctionnelles.
- Tissu double couche, résistant à l'eau.
- Tailles : S à 4XL.
- Coloris : Noir.



Réf.	Prix € HT l'unité
DDHD0870	47.30

### Gilet sans manches doublure polaire

- Tissu polyester enduit PVC.
- Fermeture zip anti-froid.
- 4 poches dont une intérieure zippée.
- Doublure polaire.
- Liseré rétro-réfléchissant.
- Tailles : S à 3XL.
- Coloris : Gris / Noir.



Réf.	Prix € HT l'unité
DDHD0871	53.70

### Softshell manches amovibles

- 94 % polyester, 6 % spandex avec manbrane TPU et polaire 310 g/m<sup>2</sup>.
- Col montant avec biais élastiqué.
- Capuche enroulée dans le col.
- Fermeture à glissière.
- Nombreuses poches fonctionnelles.
- Bas de manches resserré par un biais élastiqué.
- Tailles : S à 3XL.
- Coloris : Noir / Charcoal.



Réf.	Prix € HT l'unité
DDHD0872	76.60

### Pantalon de travail

- 63 % coton, 34 % polyester, 3 % spandex - 300 g/m<sup>2</sup>.
- Braguette avec fermeture à glissière.
- Ceinture élastiquée.
- Nombreuses poches fonctionnelles.
- Renfort entrejambe en tissu stretch.
- Joncs rétro-réfléchissants.
- Tailles : 0 à 6.
- Coloris : Noir / Charcoal.



Réf.	Prix € HT l'unité
DDHD0873	81.90

### Blouson de travail

- 65 % coton, 35 % polyester 300 g/m<sup>2</sup>.
- Fermeture à glissière.
- Ceinture élastiquée.
- Col officier fermé par patte auto-agrippante.
- Nombreuses poches fonctionnelles.
- Tailles : 1 à 6.
- Coloris : Gris / Noir.



Réf.	Prix € HT l'unité
DDHD0874	56.10

### Pantalon de travail

- 65 % coton, 35 % polyester 300 g/m<sup>2</sup>.
- Braguette fermeture à glissière.
- Ceinture élastiquée.
- Renforts genoux ouverts.
- Nombreuses poches fonctionnelles.
- Entrejambe : 80 cm.
- Tailles : 1 à 6.
- Coloris : Gris / Noir.



Réf.	Prix € HT l'unité
DDHD0875	50.90

### Basket mixte de sécurité

Utilisation : second oeuvre, maintenance, industrie légère, logistique ...

- EN ISO 20345:2011 S1 P HRO HI CI SRC.
- Dessus en microfibre. Doublure mesh sport aérée.
- Semelle intérieure amortissante, hydrophile, antifongique et antibactérienne.
- Semelle intermédiaire en EVA antistatique.
- Semelle antiperforation.
- Languette : microfibre, mousse, avec soufflet.
- Embout ultra léger et athermique.
- Pointures : du 35 au 47.

Réf.	Prix € HT la paire
DDHC0560	102.00



### Basket femme de sécurité

Utilisation : second oeuvre, maintenance, industrie légère, logistique ...

- EN ISO 20345:2011 S1 P HRO HI CI SRC.
- Tige en mesh polyester. Doublure mesh respirant.
- Semelle intérieure amortissante, hydrophile, antifongique et antibactérienne.
- Semelle intermédiaire en EVA antistatique.
- Semelle antiperforation.
- Languette : microfibre, mousse, avec soufflet.
- Embout ultra léger et athermique.
- Pointures : du 36 au 42.

Réf.	Prix € HT la paire
DDHC0561	122.00



### Basket montante de sécurité

Utilisation : second oeuvre, maintenance, industrie légère, logistique ...

- EN ISO 20345:2011 SRC.
- Tige en Putek®STAR. Doublure 3D.Lining®.
- Première de propreté en polymère expansé ultra léger.
- Semelle intermédiaire antiperforation.
- Languette textile matelassée.
- Embout en aluminium 200 J.
- Pointures : du 35 au 48.

Réf.	Prix € HT la paire
DDHC0562	137.00



### Basket de sécurité

Utilisation : industrie légère, logistique, transport ...

- EN ISO 20345:2011 S1 P ESD SRC.
- Tige en polyester recyclé.
- 100% non métallique.
- Semelle antiperforation.
- Semelle en PU2D, très légère et flexible.
- Languette : textile respirant avec soufflet.
- Embout en composite amagnétique.
- Pointures : du 36 au 47.

Réf.	Prix € HT la paire
DDHC0563	101.00



### Chaussure de sécurité en cuir

Utilisation : BTP, industrie, ...

- EN ISO 20345:2012 S3 SRC.
- Tige en cuir hydrofuge. Doublure matelassage respirant.
- Semelle en PU double densité.
- Semelle intérieure 100% EVA antistatique.
- Languette rembourrée.
- Embout résistant à 200 J.
- Pointures : du 38 au 47.

Version	Réf.	Prix € HT la paire
Basse	DDHC0564	41.20
Haute	DDHC0565	41.20



### Chaussure de sécurité

Utilisation : BTP, industrie, logistique, ...

- EN ISO 20345:2011 S3 CI SRC.
- Tige haute, cuir fleur huilé hydrofuge.
- 100% non métallique.
- Semelle antiperforation.
- Semelle en PU2D, très légère et flexible.
- Languette : matelassée et hydrofuge à soufflet.
- Pointures : du 36 au 48.

Réf.	Prix € HT la paire
DDHC0566	85.70



### Botte de sécurité

Utilisation : BTP, industrie légère, logistique ...

- EN ISO 20345:2011 SRC.
- En cuir synthétique.
- Embout et semelle en acier.
- Semelle en NEOTANE®.
- Languettes latérales en cuir synthétique.
- Embout 200 J.
- Pointures : du 36 au 49.

Version	Réf.	Prix € HT la paire
Non fourrée	DDHC0567	89.10
Fourrée	DDHC0568	103.00



### Botte de sécurité

Utilisation : BTP, industrie légère, logistique ...

- EN ISO 20345:2011 S3 CI SRC.
- Tige haute, cuir fleur huilé hydrofuge.
- Semelle antiperforation.
- Semelle en PU2D, très adhérente.
- Languette : matelassée et hydrofuge à soufflet.
- Pointures : du 36 au 48.

Version	Réf.	Prix € HT la paire
Non fourrée	DDHC0569	94.20
Fourrée	DDHC0570	94.20



### Gants anti coupure

- En fibre textile K-Rock®.
- Poignet élastique avec liseré.
- Enduit de polyuréthane sur la paume.
- Tailles : 6 à 12.



Conditionnés par 12 paires / Taille	
Réf.	Prix € HT la paire
DDHB0309	5.30

### Gants manutention fine

- 100% polyamide texturé Noir.
- Poignet élastique avec liseré.
- Enduction nitrile sur paume et extrémités des doigts.
- Jauge 13.
- Tailles : 6 à 11.



Conditionnés par 12 paires / Taille	
Réf.	Prix € HT la paire
DDHB0310	3.50

### Gants multirisques

- 100% enduit en latex.
- Doublure intérieure finition bouclette.
- Double enduction.
- Jauge 15.
- Tailles : 7 à 11.



Conditionnés par 6 paires / Taille	
Réf.	Prix € HT la paire
DDHB0311	7.60

### Gants soudeur

- En croûte de bovin traitée anti-chaueur.
- Manchette en croûte naturelle de bovin de 15 cm.
- Doublure 100% coton.
- Taille : 10.



Conditionnés par 10 paires / Taille	
Réf.	Prix € HT la paire
DDHB0312	10.10



# Chaussures de sécurité

Sécurité



D-DIRECT vous informe pour bien choisir votre modèle.

**Norme EN ISO 20347 :**  
Chaussure de travail sans embout

**Norme EN ISO 20346 :**  
Chaussure avec embout de protection contre les chocs résistant à 100 J.

**Norme EN ISO 20345 :**

Chaussure avec embout de sécurité contre les chocs résistant à 200 J. + marquage S

**SB :** Exigences fondamentales (innocuité, confort, solidité, résistance, écrasement et chocs : 200J).

**S1 :** SB + Arrière fermé + Propriétés antistatiques + Absorption d'énergie.

**S2 :** S1 + Tige résistant à l'eau (absorption et pénétration).

**S3 :** S2 + Semelle antiperforation + Semelle à crampons.

**SRC :** Adhérence haute performance.

**P :** Semelle antiperforation

## Surchaussure intégrale "Millenium"

Protection intégrale du pied, utilisable avec tous types de chaussures lors des visites d'usine.

• Normes : EN ISO 20344 et EN 12568 SRC.

- Embout de sécurité acier : 200 J.
- Semelle antiperforation acier : 1100 N.
- Semelle de marche antiglisse : SRC.
- Languette de protection du cou-de-pied.
- Bride à scratch ajustable.
- Sans colle ni couture.
- Matière PU étanche et lavable.
- Bonne résistance aux hydrocarbures.
- Réutilisable par différents visiteurs.



## Surchaussure visiteur "Millenium"

La surchaussure de sécurité ponctuelle.

• Normes : EN ISO 20345 et EN 12568.

- Surchaussure de protection avec embout composite 240 J.
- Pas d'interférence avec les détecteurs de métaux.
- Ultra légère (50 g de moins que la version avec embout acier).
- Plus confortable.



**Le kit de 5 paires :**

- 1 paire taille S (35-39).
- 2 paires taille M (40-44).
- 2 paires taille L (45-48).



**Le lot de 5 paires à la taille :**

- 5 paires taille S (35-39).
- ou 5 paires taille M (40-44).
- ou 5 paires taille L (45-48).



**Le kit de 5 paires :**

- 1 paire taille S (35-39).
- 2 paires taille M (40-44).
- 2 paires taille L (45-48).

**Le lot de 5 paires à la taille :**

- 5 paires taille S (35-39)
- ou 5 paires taille M (40-44)
- ou 5 paires taille L (45-48).

**Le kit de 5 paires**

Réf.	Prix € HT la paire
DDHC0455	62.90

**Le lot de 5 paires**

Réf.	Prix € HT la paire
DDHC0456	62.90

**Le kit de 5 paires**

Réf.	Prix € HT la paire
DDHC0498	61.60

**Le lot de 5 paires**

Réf.	Prix € HT la paire
DDHC0499	61.60

## Chaussure de sécurité mixte

Utilisation : industrie légère et lourde, logistique, artisans, transport.

• EN ISO 20345:2011 S3 SRC.

- Embout non-métallique et isolant thermique.
- Doublure textile maille 3D haute résistance à l'abrasion.
- Tige cuir crôte velours.
- Semelle PU / PU.
- Chaussant large, léger et confortable.
- Embout en composite (fibre de verre) 200 J.
- Pointures : du 36 au 48.



73.80 € HT la paire



Modèle	Réf.	Prix € HT la paire
Bas	DDHC0558	73.80
Haut	DDHC0528	73.80

## Chaussure de sécurité homme

Utilisation : industrie, second œuvre, logistique.

• EN ISO 20345:2011 S3 SRC ESD.

- Dessus en microfibre souple de qualité - résistant au hydrocarbures.
- Adhérence haute performance.
- Embout aluminium 200 J.
- Tige résistante à la pénétration et à l'absorption d'eau.
- Semelle PU / PU antiperforation et antiglisse avec absorption des chocs.
- Pointures : du 39 au 48.



Réf.	Prix € HT la paire
DDHC0557	98.70

## Chaussure gamme sport

Utilisation : industrie, second œuvre, logistique.

• Norme : EN ISO 20345:2011 - S3 HI CI SRA ESD.

- Tige résistante à la pénétration et absorption d'eau.
- Dessus : textile technique sans couture - plus robuste.
- Doublure Poromax®.
- Embout aluminium 200 J.
- Semelle PU / TPU thermo injecté antiperforation et antiglisse avec absorption des chocs.
- Semelle de marche résistante aux hydrocarbures.
- Semelle intérieure ergonomique, amovible et antibactérienne.
- ESD : dissipation de la charge électrique.
- Pointures : du 39 au 48.



Réf.	Prix € HT la paire
DDHC0556	113.00

## Chaussure homme sport

Utilisation : industrie, second œuvre, logistique.

• Norme : EN ISO 20345:2011-S1P SRA ESD.

- Tige textile aérée très respirante + PU injecté, minimum de coutures.
- Renforts avant et arrière en cuir PU granité.
- Doublure Coolmax® : antibactérien, 100 % respirant.
- Embout aluminium 200 J.
- Semelle PU / TPU thermo injecté.
- Semelle textile antiperforation : 1430 N.
- ESD : Dissipation de la charge électrique.
- Zéro métal.
- Pointures : du 39 au 48.



Modèle	Réf.	Prix € HT la paire
Bas	DDHC0467	96.10
Haut	DDHC0468	101.00



# Chaussures de sécurité

## Chaussure de sécurité

Utilisation : industrie, second oeuvre, logistique.

- EN ISO 20345:2022 - S3 SRA ESD.
- Dessus microfibre lavable et avec traitement antibactérien, hydrofuge et oléofuge.
- Doublure Poromax®.
- Embout de sécurité aluminium 200 J fin et très léger.
- Tige résistante à la pénétration et à l'absorption d'eau
- Semelle PU / PU.
- Adhérence haute performance : SRA.
- Semelle antiperforation textile 1430 N.
- ESD : contre les décharges électrostatiques.
- Pointures : du 35 au 48.



Modèle	Réf.	Prix € HT la paire
Bas	DDHC0535	88.10
Haut	DDHC0536	91.70

## Chaussure amagnétique

Utilisation : BTP, construction, espaces verts, industrie lourde...

- EN ISO 20345:2022-S3L AN HI CI FO LG SR.
- Cuir pleine fleur hydrofuge et oléofuge.
- Protection renforcée du surbout.
- Semelle polyuréthane double densité.
- Embout fibre de verre 240 J et semelle antiperforation textile.
- Semelle de propreté antisudation et antimycosique.
- Tirette arrière pour faciliter l'enfilement de la chaussure.
- Pointures : du 39 au 48.



Modèle	Réf.	Prix € HT la paire
Bas	DDHC0545	89.30
Haut	DDHC0546	97.40

## Mocassin de sécurité Agro et Hygiène

Utilisation : industrie agroalimentaire, restauration collective, conditions d'hygiène stricte.

- EN ISO 20345:2011 S2 SRA ESD.
- Embout de protection aluminium et composite 200 J pour les petites pointures.
- Résistant au glissement : SRA.
- Absorption des chocs.
- Microfibre avec traitement antibactérien pour une hygiène parfaite du pied.
- Doublure Coolmax®, ultra respirante, antimycosique.
- Pointures : du 35 au 48.



Coloris	Réf.	Prix € HT la paire
Blanc	DDHC0506	81.80
Noir	DDHC0507	81.80

## Chaussure de sécurité femme

Utilisation : industrie, second oeuvre, logistique.

- EN ISO 20345:2011 - S3 SRA ESD.
- Embout de protection 240 J en fibre de verre.
- Tige textile aéré et micro injecté.
- Sans couture donc plus robuste.
- Doublure Coolmax® : séchage rapide + antibactérien.
- Semelle PU / TPU thermo injecté.
- Semelle antiperforation textile : 1430 N.
- Adhérence haute performance : SRA.
- Pointures : du 35 au 42.



Modèle	Réf.	Prix € HT la paire
Bas	DDHC0510	96.10
Haut	DDHC0525	101.00

## Botte de sécurité tout terrain

Utilisation : BTP, environnements industriels à risques, espaces verts, sols accidentés...

- Norme EN ISO 20345:2022-S3 HI CI FO LG SR.
- Cuir pleine fleur hydrofuge et oléofuge très résistant (Ep. 2 à 2,2 mm).
- Embout fibre de verre 200 J isolant du froid ou de la chaleur.
- Semelle en PU, excellent amorti.
- Adhérence haute performance.
- Semelle antiperforation acier inoxydable.
- Hauteur totale : 29 cm.
- Pointures : du 39 au 48.



Modèle	Réf.	Prix € HT la paire
Non fourré	DDHC0547	102.00
Fourré	DDHC0548	103.00

Absorbeur de chocs au talon

## Sabot agroalimentaire

Utilisation : services et hygiène, restauration et collectivités, industrie agroalimentaire.

- EN ISO 20345-SB E A SRC.
- Sabot aéré : embout thermoplastique 200 J.
- Microfibre avec traitement antibactérien, hydrofuge.
- Mousse Lycra de confort, extensible.
- Doublure Poromax® avec traitement antibactérien.
- Semelle polyuréthane, adhérence SRC.
- Absorbeur de chocs au talon.
- Pointures : du 35 au 42.



Coloris	Réf.	Prix € HT la paire
Blanc	DDHC0453	78.00
Jungle	DDHC0559	82.00



# Chaussures de sécurité

Sécurité

## Basket de sécurité

Utilisation : logistique, tertiaire, carreleur, cariste, stockage...

- Norme : EN ISO 20345 S3-SRC.
- Tige cuir Nubuck hydrofuge.
- Languette rembourrée. Doublure Mesh.
- Semelle intercalaire antiperforation non métallique.
- Embout antichoc composite 200 J.
- Semelle de propreté perforée en EVA, amovible, antistatique.
- Semelle d'usure en PU double densité.
- Coloris tige : Bleu. Coloris lacets et coutures : Rouge.
- Pointures : du 36 au 47.

Semelle antistatique



Modèle	Réf.	Prix € HT la paire
Bas	DDHC0454	103.00
Haut	DDHC0474	109.00

## Basket de sécurité

Utilisation : logistique, tertiaire, carreleur, cariste, stockage...

- Norme : EN ISO 20345 S1P-SRC.
- Tige basse, croûte velours et mesh polyester aéré.
- Embout acier 200 J.
- Languette E.F.P.
- Semelle de propreté en PU aéré et amovible.
- Semelle antiperforation en EVA.
- Semelle injectée polyuréthane double densité.
- Coloris : Noir et Gris. Surpiqûre Grise.
- Pointures : du 37 au 47.

**47.00** €HT la paire

Réf.	Prix € HT la paire
DDHC0488	47.00

## Chaussure de sécurité

Utilisation : BTP, gros œuvre, industrie, espaces verts...

- Norme : EN ISO 20345 S3 SRC.
- Tige haute, cuir Nubuck hydrofuge.
- Doublure textile.
- Languette E.F.P. avec soufflet.
- Embout antichoc composite 200 J.
- Insert antiperforation : textile haute ténacité.
- Semelle injectée PU double densité.
- Coloris : Marron et Noir.
- Pointures : du 39 au 47.



Réf.	Prix € HT la paire
DDHC0537	107.00

## Chaussure de sécurité

Utilisation : BTP, gros œuvre, industrie, espaces verts...

- Norme : EN ISO 20345 : 2011 (S3 WR SRC).
- Tige haute, cuir nubuck hydrofuge.
- Doublure textile.
- Languette avec soufflet.
- Embout antichoc composite 200 J.
- Insert antiperforation : textile haute ténacité.
- Semelle injectée PU double densité.
- Coloris : Marron et Noir.
- Pointures : du 39 au 47.



Réf.	Prix € HT la paire
DDHC0538	126.00

## Chaussure de sécurité

Utilisation : BTP, logistique, transport, artisanat, espaces verts...

- Norme : EN ISO 20345 S1P-SRC.
- Tige croûte velours et mesh polyester aéré, crochets métalliques.
- Embout composite 200 J.
- Languette E.F.P.
- Semelle de propreté anatomique en PU préformé.
- Semelle antiperforation en textile haute ténacité.
- Semelle injectée polyuréthane double densité.
- Coloris : Gris et Bleu. Surpiqûre Grise.
- Pointures : du 39 au 47.



Modèle	Réf.	Prix € HT la paire
Bas	DDHC0489	59.30
Haut	DDHC0490	61.90

## Chaussure de sécurité

Utilisation : BTP, logistique, transport, artisanat, espaces verts...

- Norme : EN ISO 20345 S3-SRC.
- Tige cuir pleine fleur hydrofuge.
- Embout antichoc composite 200 J.
- Languette E.F.P. avec soufflet.
- Doublure textile.
- Semelle intérieure anatomique en PU préformé.
- Semelle intercalaire antiperforation textile.
- Semelle injectée polyuréthane double densité.
- Fermeture : lacets et boucles textile.
- Coloris : Marron et Noir.
- Pointures : du 39 au 47.



Modèle	Réf.	Prix € HT la paire
Bas	DDHC0497	81.40
Haut	DDHC0491	84.80





## Chaussures de sécurité

### Semelle antistatique

Réduction des ondes de chocs avec PU et amortisseur talon.

- Séchage rapide.
- Soutien la voûte plantaire.
- Coloris : Rouge et Noir.
- Pointures : du 36 au 47.



Réf.	Prix € HT la paire
DDHC0473	6.90

### Botte de sécurité fourrée

Utilisation : industrie, logistique, transport, espaces verts, BTP...

Résistance aux hydrocarbures grâce à la semelle injectée PU double densité.

- Norme : EN ISO 20345 S3-SR.
- Tige en cuir hydrofuge.
- Semelle injectée PU.
- Entièrement fourrée en polyester.
- Embout antichoc acier 200 J.
- Première de propreté EVA antistatique.
- Insert antiperforation en acier.
- Coloris : Marron, Noir et Gris.
- Pointures : du 39 au 47.



Réf.	Prix € HT la paire
DDHC0551	62.20

### Botte de sécurité PVC fourrée

Utilisation : industrie, logistique, transport, espaces verts, agriculture, BTP, carrière...

Norme : EN ISO 20345:2011 S5 CI SRC.

- Tige en PVC et nitrile.
- Entièrement fourrée polyester.
- Semelle injectée PVC et nitrile.
- Embout antichoc acier 200 J.
- Anses de préhension.
- Coloris : Noir.
- Pointures : du 36 au 47.



Réf.	Prix € HT la paire
DDHC0571	43.40



### Botte PVC

Utilisation : nettoyage industriel, pêche, agriculture, jardinage...

Norme : EN ISO 20347 OB SRA.

- Doublée viscosse.
- Coloris : Vert.
- Pointures : du 39 au 47.



Réf.	Prix € HT la paire
DDHC0351	19.40

### Chaussure de sécurité

Utilisation : agriculture, BTP, transport, logistique...

Norme : EN ISO 20345:2011 S1 P SRC.

- Tige en cuir grainé. Doublure textile.
- Semelle injectée PU.
- Languette : rembourrée, confortable, avec soufflet.
- Embout : antichoc acier 200 J.
- Première de propreté EVA antistatique.
- Insert antiperforation en acier.
- Pointures : du 37 au 47.



Modèle	Réf.	Prix € HT la paire
Bas	DDHC0523	26.80
Haut	DDHC0524	27.30

### Chaussure de sécurité

Utilisation : BTP, industrie, logistique, transport, espaces verts...

Norme : EN ISO 20345 S3L FO5R.

- Tige haute, cuir pleine fleur hydrofuge crochets métalliques.
- Embout composite 200 J.
- Languette E.F.P.
- Semelle de propreté anatomique en PU préformé.
- Semelle antiperforation en textile haute ténacité, injectée polyuréthane double densité.
- Coloris : Noir, surpiqûre Grise.
- Pointures : du 39 au 47.



Réf.	Prix € HT la paire
DDHC0539	74.60

### Botte de sécurité PVC

Utilisation : agriculture, BTP, industrie, carrière...

Norme : EN ISO 20345:2011 S5 SRC.

- Tige en PVC et nitrile.
- Doublée viscosse.
- Embout antichoc acier 200 J.
- Semelle antiperforation acier.
- Semelle injectée PVC et nitrile.
- Pointures : du 37 au 47.



Réf.	Prix € HT la paire
DDHC0572	29.00

### Botte alimentaire PVC

Utilisation : nettoyage industriel, agriculture, laboratoire, industrie alimentaire...

Norme : EN ISO 20347 OB SRA.

- Doublée viscosse.
- Coloris : Blanc.
- Pointures : du 36 au 47.



Réf.	Prix € HT la paire
DDHC0573	22.60



# Vêtements de travail

## Veste zippée bicolore

- Tissu Gris ou Bleu : 60 % coton, 40 % polyester - 280 g/m<sup>2</sup>.
- Tissu Noir : 60 % coton, 38 % polyester, 2 % élasthane - 280 g/m<sup>2</sup>.
- Poche poitrine : Oxford 300 D imperméable 100 % polyester - 175 g/m<sup>2</sup>.
- Tailles : S à 3XL.
- Col montant. Fermeture par zip injecté plastique.
- Poche poitrine plaquée fermée par zip.
- Poche intérieure fermée par scratch.
- 2 poches basses kangourou, fermées par rabats et scratch.
- Ceinture élastiquée côtés.
- Transfert rétroréfléchissant.
- Poignets fermés par pressions.



Coloris	Tailles	Réf.	Prix € HT l'unité
Gris Sombre / Noir	S à 3XL	DDHD0849	52.00
Bleu foncé / Noir	S à 3XL	DDHD0850	52.00
Beige / Noir	S à 3XL	DDHD0867	52.00

## Pantalon bicolore

- Tissu sergé : 60 % coton, 38 % polyester, 2 % élasthane - 280 g/m<sup>2</sup>.
- Oxford 300 D imperméable - 100 % polyester - 175 g/m<sup>2</sup>.
- Sur le devant :**
  - Braguette zip injecté.
  - Poches italiennes.
  - 1 poche à soufflet cuisse gauche avec système porte-outils et rabat fermé par bande auto-agrippante.
  - Poches genouillères.
  - Ceinture élastiquée côtés 5 passants.
- Au Dos :**
  - 2 poches dont une à rabat fermée par auto-agrippant.
  - Sangle porte marteau, poche mètre et surpoche.
  - Transfert rétroréfléchissant sur genouillère gauche.



Coloris	Tailles	Réf.	Prix € HT l'unité
Gris acier / Gris sombre	38 à 54	DDHD0844	50.90
Gris sombre / Noir	36 à 64	DDHD0845	50.90
Bleu foncé / Noir	36 à 60	DDHD0846	50.90
Kaki / Gris Sombre	36 à 54	DDHD0847	50.90
Blanc / Gris Charcoal	36 à 54	DDHD0848	50.90

## Blouson bicolore

- Tissu : sergé 100 % coton - 300 g/m<sup>2</sup>.
- Col montant, fermeture à glissière injectée cachée sous patte.
- 1 poche plaquée avec rabat et 2 poches kangourou avec empiècements contrastés.
- Ceinture élastiquée côtés.
- Poignets à fente indéchirable, fermés par boutons pressions plastiques.
- Dos : patte d'accrochage - 2 plis d'aisance.
- Empiècements épaules contrastants.
- Points d'arrêt contrastants Orange fluo.
- Tailles : 2 à 7.



Coloris	Réf.	Prix € HT l'unité
Gris / Noir	DDHD0824	55.20
Bleu foncé	DDHD0825	55.20

## Pantalon bicolore multipoches

- Tissu : sergé 100 % coton - 300 g/m<sup>2</sup>.
- Ceinture élastiquée 5 passants côtés.
- Braguette zip spirale.
- 2 poches western.
- Côté gauche : poche cuisse plaquée fermée par rabat et bande auto-agrippante.
- Côté droit : 1 sangle porte marteau + 1 grande poche plaquée dos + 1 poche mètre + 2 poches genouillères 1 position.
- Double surpiqures.
- Points d'arrêt contrastants Orange fluo.
- Entrejambe : 83 cm.
- Tailles : 38 à 60.



Coloris	Réf.	Prix € HT l'unité
Gris / Noir	DDHD0821	53.00
Bleu foncé / Noir	DDHD0823	53.00

## Combinaison double zip

- Tissu : sergé 65 % polyester, 35 % coton - 245 g/m<sup>2</sup>.
- Combinaison double zip unie.
- Col officier.
- 2 poches poitrine zippées, dont 1 plaquée ouverture verticale.
- Bas de manches et bas de jambes resserrables par patte avec bande auto-agrippante.
- Taille élastiquée dos, 2 soufflets d'aisance dos.
- 2 poches mains + ouvertures passe-mains.
- 1 poche plaquée dos.
- 1 poche téléphone sur le devant de la cuisse fermée par rabat et bande auto-grippante.
- Entrejambe : 79 cm.
- Tailles : 1 à 7.



Coloris	Réf.	Prix € HT l'unité
Gris charcoal	DDHD0826	48.20
Bleu bugatti	DDHD0827	48.20
Vert US	DDHD0828	48.20

## Gilet bodywarmer bicolore

- Tissu : 60 % coton, 40 % polyester - 300 g/m<sup>2</sup>.
- Renforts : en Oxford étanche 300 D - 175 g/m<sup>2</sup> et en Oxford imperméable résistant 900 D - 100 % polyester - 250 g/m<sup>2</sup>.
- Col montant. Fermeture zippée double curseur sous patte fermée.
- Poche poitrine fermée par rabat avec surpoche zippée.
- Poche poitrine intérieure.
- 2 poches basses repose-main.
- Dos rallongé, patte d'accrochage.
- Zip intérieur pour marquage dos.



Coloris	Tailles	Réf.	Prix € HT l'unité
Gris nuit / Noir	S à 4XL	DDHD0857	62.90
Marine / Noir	S à 4XL	DDHD0858	62.90
Blanc / Noir	S à 3XL	DDHD0859	62.90
Kaki / Noir	S à 3XL	DDHD0860	62.90
Taupe / Noir	S à 3XL	DDHD0861	62.90

## Pantalon en tissu Canvas extensible

- Tissu : 60 % coton, 38 % polyester, 2 % élasthanne - 250 g/m<sup>2</sup>.
- Braguette zip spirale.
- 2 grandes poches en biais
- + 1 poche ticket avec auto-agrippant.
- Cuisse droite : poche à rabat + emplacements outils.
- Cuisse gauche : 1 grande poche avec auto-agrippant
- + 1 grande poche à rabat
- + emplacements outils.
- Dos : 2 grandes poches à soufflet dont 1 avec rabat, 1 porte marteau.
- Double et triple piqûres.
- Entrejambe : 83 cm.
- Tailles : 36 à 60.



Coloris	Réf.	Prix € HT l'unité
Noir	DDHD0820	55.00
Gris acier	DDHD0822	55.00

## Blouson polaire "THEOREME"

- Polaire 100 % polyester - 370 g/m<sup>2</sup> membrané intérieur texturé.
- Empiècements : Oxford 300 D imperméable sur les épaules.
- Col montant.
- Passepoils rétroréfléchissants perforés fermés par zip avec patte protège menton.
- 1 poche poitrine zippée sous patte.
- 2 grandes poches basses zippées avec renforts en oxford.
- 2 poches basses intérieures.
- Bas de manches renforcés en Oxford + insertion de passepoil rétroréfléchissant perforé.
- Dos rallongé.
- Tailles : 2 à 5.
- Coloris : Noir.



Réf.	Prix € HT l'unité
DDHD0791	74.90



## Vêtements de travail

### Veste bicolore stretch

- Tissu : 68 % coton, 30 % polyester, 2 % élasthanne - 300 g/m<sup>2</sup>.
- Empiècements et éléments renforcés : en Oxford imperméable résistant 900 D - 100 % polyester - 245 g/m<sup>2</sup>.
- Col montant. Fermeture zippée sous patte.
- Poche poitrine fermée par rabat avec surpoche zippée.
- Ouverture pour kit mains-libres.
- Poche poitrine intérieure.
- Poches basses repose-main.
- Poignets ajustables par pattes par scratch.
- Dos rallongé, patte d'accrochage.



Coloris	Tailles	Réf.	Prix € HT l'unité
Gris nuit / Noir	2 à 8	DDHD0862	66.90
Marine / Noir	2 à 8	DDHD0863	66.90
Blanc / Noir	2 à 7	DDHD0864	66.90
Kaki / Noir	2 à 7	DDHD0865	66.90
Taupe / Noir	2 à 7	DDHD0866	66.90

### Pantalon stretch

- Tissu : 68 % sergé, 30 % coton, 2 % élasthanne - 300 g/m<sup>2</sup>.
- Empiècements et éléments renforcés : en Oxford imperméable résistant 900D - 100 % polyester - 245 g/m<sup>2</sup>.
- Ceinture resserrable par pattes élastiquées.
- Braguette zippé et bouton clou.
- Poches western avec 1 poche ticket. 2 poches zippées.
- Poches genouillères en Oxford résistant 900 D.
- Dos : 2 poches semi-flottantes.
- Renfort bas de jambe, entrejambe devant et dos.
- Triple surpiqûres.
- Entrejambe : 84 cm.



Coloris	Tailles	Réf.	Prix € HT l'unité
Gris nuit / Noir	36 à 60	DDHD0851	66.90
Noir	36 à 64	DDHD0852	66.90
Marine / Noir	38 à 60	DDHD0853	66.90
Blanc / Gris Nuit	36 à 54	DDHD0854	66.90
Kaki / Noir	38 à 60	DDHD0855	66.90
Marron / Noir	38 à 60	DDHD0856	66.90



# Vêtements de travail



## Blouse femme LAURENE

- 65 % polyester, 35 % coton 210 g/m<sup>2</sup>.
- Manches transformables, encolure fantaisie.
- 1 poche poitrine.
- 2 poches basses avec passepoil contrasté.
- Fentes côtés. Fermeture pressions.
- Longueur : 105 cm.
- Tailles : 0 à 6.
- Coloris : Blanc / Rosa, Anis / Rosa, Gris perle / Rosa, Parme / Pomme, Rosa / Blanc, Fleur d'orange / Blanc et Bleu canard / Blanc.



Coloris	Réf.	Prix € HT l'unité
Blanc	DDHD0559	44.30
Couleur	DDHD0563	50.10

## Pantalon unisexe MARC

- 65 % polyester, 35 % coton 210 g/m<sup>2</sup>.
- Taille totalement élastique.
- Sans poche et sans braguette.
- Entrejambe : 80 cm.
- Tailles : 0 à 6.
- Coloris : Blanc.
- Couleur : Anis, Rosa, Charbon, Taupe, Parme, Gris perle, Marine, Choco, Framboise, Noir, Cacao et Lin.



Coloris	Réf.	Prix € HT l'unité
Blanc	DDHD0560	31.90
Couleur	DDHD0564	41.70

## Combinaison "Quick® P/C"

- Sergé 65 % polyester, 35 % coton, 245 g/m<sup>2</sup>.
- Fermeture devant par 2 zip injectés.
- Col officier.
- Nombreuses poches.
- Élastique dos réglable.
- Poignets réglables par pressions.
- Patte serrage bas de jambes auto-agrippant.
- Entrejambe : 78 cm.
- Tailles : 0 à 7.



Coloris	Réf.	Prix € HT l'unité
Vert foncé	DDHD0876	60.40
Gris	DDHD0877	60.40
Gaulois	DDHD0878	60.40
Rouge	DDHD0879	60.40
Noir	DDHD0880	60.40

## Blouson "OPTIMAX® C/P"

- 60 % coton, 40 % polyester 315 g/m<sup>2</sup>.
- Pincés au niveau des coudes.
- Col cheminée.
- Fermeture à glissière.
- 1 poche poitrine à soufflet avec rabat à gauche.
- 1 poche téléphone poitrine à rabat velcro
- + compartiment stylo à droite.
- 2 poches basses.
- Taille semi-élastique.
- Poignets réglables par pressions.
- Tailles : 0 à 6.



Coloris	Réf.	Prix € HT l'unité
Gris	DDHD0771	50.20
Vert	DDHD0772	50.20
Vert alpin	DDHD0773	50.20
Bleu azur	DDHD0774	50.20
Gaulois	DDHD0775	50.20
Marine	DDHD0776	50.20
Gris carbone	DDHD0777	50.20

## Veste "New pilote®"

- 100 % coton, 320 g/m<sup>2</sup>, traité anti-retrait.
- Col chevalière.
- Fermeture 5 boutons sous patte.
- Manches montées, poignets bouton.
- Poche stylo sur manche.
- Poche intérieure.
- Poche poitrine téléphone.
- 2 poches basses renforcées.
- Tailles : 0 à 6.



A partir de

29.90 € HT l'unité

Coloris	Réf.	Prix € HT l'unité
Bugatti	DDHD0573	29.90
Blanc	DDHD0574	29.90
Vert	DDHD0575	36.20
Gris	DDHD0576	36.20

## Cotte à bretelles "New pilote®"

- 100 % coton, 320 g/m<sup>2</sup>, traité anti-retrait.
- Bretelles élastiques dos.
- Boucles plastique réglables.
- Braguette boutons.
- Fermeture côtés par boutons.
- Poche bavette renforcée zip.
- Poches basses et dos.
- Entrejambe : 82 cm.
- Tailles 0 à 6.

Coloris	Réf.	Prix € HT l'unité
Blanc	DDHD0578	40.90
Bugatti	DDHD0577	40.90



## Pantalon "New pilote®"

- 100 % coton, 320 g/m<sup>2</sup>, traité anti-retrait.
- Ceinture 5 passants avec élastique côtés.
- Braguette boutons.
- Poches italiennes doublées.
- Poches cuisse bas, arrière et mètre.
- Entrejambe : 82 cm.
- Tailles : 0 à 6.

Coloris	Réf.	Prix € HT l'unité
Bugatti	DDHD0581	29.90
Blanc	DDHD0582	29.90
Vert	DDHD0583	36.20
Gris	DDHD0584	36.20

## Combinaison "New pilote®"

- 100 % coton, 320 g/m<sup>2</sup>, traité anti-retrait.
- Col chevalière. Dos élastiqué.
- Manches montées.
- Zip spirale sous patte.
- Poches poitrine zip.
- Poches basses, cuisse, arrière et mètre.
- Entrejambe : 82 cm.
- Tailles 0 à 6.

Coloris	Réf.	Prix € HT l'unité
Bugatti	DDHD0585	46.00
Blanc	DDHD0586	46.00
Vert	DDHD0587	56.80
Gris	DDHD0588	56.80

## Blouson "OVERMAX"

- Tissu sergé 47 % coton, 35 % polyester T400®, 18 % cordura polyamide 260 g/m<sup>2</sup>.
- Stretch ultra résistant et confort extrême.
- Design bicolore exclusif.
- Col en bord côte.
- Empiècements contrastés en tissu envers.
- Fermeture zippée.
- Poches passepoilées basses fermées par pressions, poche manche zippée.
- Tailles : S à 3XL.



Coloris	Réf.	Prix € HT l'unité
Camel	DDHD0833	71.80
Marine	DDHD0834	71.80
Gris	DDHD0835	71.80
Noir	DDHD0836	71.80

## Sweat renforcé "OVERMAX"

- Tissu Molleton STRECH : 25 % coton, 75 % polyester - 315 g/m<sup>2</sup>.
- Matière double face confortable.
- Capuche enveloppante.
- Poignets et taille avec finition bords côte.
- Sweat renforts coudes et poche devant en cordura.
- Accessoires tout plastique.
- Tailles : S à 3XL.



Coloris	Réf.	Prix € HT l'unité
Rouge	DDHD0792	68.30
Marine	DDHD0793	68.30
Gris	DDHD0794	68.30

## Pantalon jogging "OVERMAX"

- Tissu sergé 47 % coton, 35 % polyester T400®, 18 % cordura polyamide 260 g/m<sup>2</sup>.
- Stretch ultra résistant et confort extrême.
- Design bicolore exclusif.
- Ceinture élastiquée fermée par 1 bouton.
- Empiècements contrastés en tissu envers.
- 1 sangle Noire accroche clés insérée sous la ceinture devant droit.
- 1 poche passepoilée zippée dos, poches italiennes et 2 poches cuisse plaquées avec de nombreux compartiments.
- Renfort genoux en cordura, bas de jambe élastiqué.
- Entrejambe : 82 cm.
- Tailles : 36 à 52.



Coloris	Réf.	Prix € HT l'unité
Marine	DDHD0829	75.10
Gris anthracite	DDHD0830	75.10
Noir	DDHD0831	75.10
Camel	DDHD0832	75.10

## Pantalon genouillères "OVERMAX"

- Norme EN 14404.
- Tissu Sergé 47 % coton, 35 % polyester T400®, 18 % cordura polyamide 260 g/m<sup>2</sup>.
- Stretch ultra résistant et confort extrême.
- Adapté au lavage industriel ISO 15797 - 50 cycles.
- Design bicolore exclusif.
- Élastiques côtés.
- Empiècements contrastés en tissu envers.
- 1 sangle Noire accroche clés insérée sous la ceinture devant droit.
- 2 poches cuisses plaquées avec de nombreux compartiments.
- 2 poches genouillères avec pinces surpiquées.
- Accessoires tout plastique.
- Entrejambe : 80 cm.
- Tailles : 36 à 60.



Coloris	Réf.	Prix € HT l'unité
Camel	DDHD0795	75.10
Rouge	DDHD0796	75.10
Marine	DDHD0797	75.10
Gris	DDHD0798	75.10

## Pantalon "MOOVY"

- 98 % coton, 2 % élasthanne, 290 g/m<sup>2</sup>.
- Ceinture semi-élastiquée + cordon de serrage.
- Nombreuses poches.
- Genoux renforcés.
- Matière coton, finition peau de pêche.
- Bas de jambe resserrés, élastiqués.
- Entrejambe : 82 cm.
- Taille 38 à 52.



Coloris	Réf.	Prix € HT l'unité
Marine	DDHD0799	77.60
Kaki	DDHD0800	77.60
Rouille	DDHD0801	77.60
Noir	DDHD0802	77.60

## Pantalon genouillères Steel "OPTIMAX® C/P"

- 60 % coton, 40 % polyester 300 g/m<sup>2</sup>.
- Nombreuses poches.
- Ceinture semi-élastiquée.
- Braguette à glissière et fermeture bouton.
- 2 poches italiennes, 1 poche cuisse à soufflet.
- 1 poche arrière plaquée, 1 poche mètre côté.
- Poches genouillères en tissu principal.
- Entrejambe : 82 cm.
- Tailles : 36 à 60.



Coloris	Réf.	Prix € HT l'unité
Gris	DDHD0778	41.30
Vert	DDHD0779	41.30
Vert alpin	DDHD0780	41.30
Bleu azur	DDHD0781	41.30
Gaulois	DDHD0782	41.30
Marine	DDHD0783	41.30
Gris carbone	DDHD0784	41.30



# Vêtements de travail

## Tee-shirt manches courtes

- Utilisation : agriculture, transport, logistique, espaces verts.
- 100 % coton - 180 g/m<sup>2</sup>.
- Confection et matériaux de qualité.
- Confortable et respirant grâce au coton.
- Biais de renfort et de propreté à l'encolure.
- Manches et bas du vêtement avec ourlet.
- Tailles : S/M - L/XL - XXL/XXXL.

12.60 €HT  
l'unité



Coloris	Réf.	Prix € HT l'unité
Gris/Orange	DDHD0752	12.60
Noir/Orange	DDHD0753	12.60
Bleu marine/Orange	DDHD0754	12.60

## Gilet de travail

- 65 % polyester, 35 % coton - 245 g/m<sup>2</sup>.
- Fermeture à glissière.
- Liserés rétroréfléchissants.
- Nombreuses poches extérieures.
- Tailles : S à 3XL.
- Coloris : Noir / Gris / Orange.

Réf.	Prix € HT l'unité
DDHD0735	45.60



## Short de travail

- 65 % polyester, 35 % coton - 245 g/m<sup>2</sup>.
- Taille élastiquée.
- Liserés rétroréfléchissants.
- Nombreuses poches dont une téléphone.
- Braguette avec fermeture à glissière et bouton.
- Tailles : S à 3XL.
- Coloris : Noir / Gris anthracite / Orange.

Réf.	Prix € HT l'unité
DDHD0736	36.10



## Cotte à bretelles

- 65 % polyester, 35 % coton - 245 g/m<sup>2</sup>.
- Nombreuses poches fonctionnelles.
- Ouverture sur les côtés avec boutons.
- Grandes bretelles réglables.
- Serrage élastique à la taille.
- Emplacements pour genouillères.
- Tailles : S à 3XL.
- Coloris : Noir / Gris anthracite / Orange.

Réf.	Prix € HT l'unité
DDHD0662	57.10



## Genouillères de protection

- S'insèrent dans la poche du pantalon.
- Type 2.
- Dim. : L 147 x H 240 mm.
- La paire.
- Conditionnées par lot de 5 paires.



Cdt par	Réf.	Prix € HT la paire
5	DDHD0531	7.90

## Veste de travail

- 65 % polyester, 35 % coton - 245 g/m<sup>2</sup>.
- Fermeture à glissière.
- Nombreuses poches fonctionnelles.
- Manches ajustables auto-agrippantes.
- Tailles : S à 3XL.
- Coloris : Noir / Gris anthracite / Orange ou Noir / Bleu marine / Orange.

54.50 €HT  
l'unité



Coloris	Réf.	Prix € HT l'unité
Noir/Gris anthracite	DDHD0733	54.50
Noir/Bleu marine	DDHD0734	54.50

## Pantalon de travail

- 65 % polyester, 35 % coton - 245 g/m<sup>2</sup>.
- Taille élastiquée.
- Liserés rétroréfléchissants.
- Braguette avec fermeture à glissière et bouton.
- Nombreuses poches fonctionnelles.
- Emplacements pour genouillères.
- Tailles : S à 3XL.
- Coloris : Noir / Gris anthracite / Orange ou Noir / Bleu Marine / Orange.

47.30 €HT  
l'unité



Coloris	Réf.	Prix € HT l'unité
Noir/Gris anthracite	DDHD0737	47.30
Noir/Bleu marine	DDHD0738	47.30

## Combinaison de travail

- 65 % polyester, 35 % coton - 245 g/m<sup>2</sup>.
- Simple ou double ZIP.
- Nombreuses poches fonctionnelles.
- Simple ZIP :
  - Manches ajustables auto-agrippantes.
  - Emplacements pour genouillères.
- Double ZIP :
  - Manches et bas des jambes ajustables.
  - Serrage élastique à la taille.
- Tailles : S à 3XL.
- Coloris : Gris anthracite / Noir/ Orange.

Désignation	Réf.	Prix € HT l'unité
Simple ZIP	DDHD0631	74.40
Double ZIP	DDHD0739	79.50





## Pull polaire

- 100 % polyester - 340 g/m<sup>2</sup>.
- Col montant avec fermeture à glissière.
- Renforts aux épaules et aux coudes.
- 1 poche poitrine.
- Poignets tricot.
- Ajustement à la taille par cordon élastique et stoppeur.
- Tailles : S à 4XL.
- Coloris : Gris / Noir ou Bleu marine.



Coloris	Réf.	Prix € HT l'unité
Gris / Noir	DDHD0785	45.30
Bleu marine	DDHD0804	45.30

## Veste softshell

**Softshell souple déperlant, respirant et chaud. Grande élasticité et résistance.**

- 94 % polyester, 6 % élasthanne.
- Capuche amovible par fermeture à glissière avec cordon de serrage.
- 3 poches extérieures.
- Fermeture à glissière, poignets bord-côte.
- Lignes rétroréfléchissantes.
- Tailles: S à 4XL.



Coloris	Réf.	Prix € HT l'unité
Noir	DDHD0806	73.50
Noir / Bleu marine	DDHD0807	73.50
Bronze / Noir	DDHD0842	73.50

## Pantalon de travail

**58 % coton, 39 % polyester, 3 % élasthanne - 280 g/m<sup>2</sup>.**

- 8 poches extérieures.
- Braguette avec fermeture à glissière et bouton.
- Passants pour ceinture.
- Ceinture auto-agrippante.
- Emplacement renforcé pour genouillères.
- Taille élastiquée.
- Possibilité de rallonger la jambe de 5 cm.
- Bandes rétroréfléchissantes flexibles segmentées.



Coloris	Tailles	Réf.	Prix € HT l'unité
Bronze / Noir	S à 4XL	DDHD0755	81.80
Noir / Noir	S à 3XL	DDHD0756	81.80
Bleu marine / Noir	S à 4XL	DDHD0803	81.80

## Pantalon de travail

**Utilisation : industrie, BTP, logistique...**

- 40 % polyester et 60 % coton - 300 g/m<sup>2</sup>.
- Nombreuses poches extérieures (avec 2 poches amovibles pour outillage).
- Braguette avec fermeture à glissière et bouton.
- Passant pour ceinture. Ceinture auto-agrippante.
- Emplacement renforcé pour genouillères.
- Protège reins (polyester polaire). Taille élastiquée.
- Lignes rétroréfléchissantes.
- Coloris : Noir.
- Tailles: S à 4XL.



Réf.	Prix € HT l'unité
DDHD0805	70.60

## Veste softshell

**Coupe-vent souple en softshell déperlant. Respirant 3000 mvp. Imperméable 8000 mm.**

- 96 % polyester, 4 % élasthanne.
- Intérieur : polaire.
- Capuche amovible avec serrage cordon.
- Fermeture à glissière centrale.
- Poignets et bas du vêtement élastique.
- 3 poches extérieures.
- Coloris : Noir / Gris / Orange ou Noir / Bleu / Orange.
- Tailles : S à 4XL.



EN14058

Coloris	Réf.	Prix € HT l'unité
Noir / Gris / Orange	DDHD0728	75.20
Noir / Bleu / Orange	DDHD0729	75.20

## Veste souple coupe-vent

**Idéale pour les métiers de la construction, du bâtiment, de la logistique, pour les artisans, les conducteurs, l'agriculture...**

- En softshell déperlant.
- 96 % polyester, 4 % élasthanne.
- Intérieur finition polaire.
- Fermeture à glissière centrale.
- Col droit. Poignets réglables.
- 3 poches extérieures.
- Serrage élastique en bas du vêtement par cordon et bloqueurs.
- Coloris : Noir / Rouge ou Bleu / Orange.
- Tailles : S à 3XL.



Coloris	Réf.	Prix € HT l'unité
Noir / Rouge	DDHD0655	44.40
Bleu / Orange	DDHD0656	44.40

## Pantalon de travail

**35 % coton, 65 % polyester - 280 g/m<sup>2</sup>.**

- Passant pour ceinture.
- Braguette avec fermeture à glissière et bouton.
- Poches à l'avant et à l'arrière du vêtement.
- Poche téléphone portable. Porte-badge.
- Protège reins en polaire.
- Emplacement pour genouillère avec tissu renforcé.
- Triple surpiqûres aux jambes.
- Tailles : S à 4XL.
- Coloris : Noir / Gris.

Tissu : 280 g



Réf.	Prix € HT l'unité
DDHD0649	56.30

## Pantalon de travail

- 97 % coton, 3 % élasthanne - 300 g/m<sup>2</sup>.
- 8 poches extérieures et 2 poches amovibles pour outillage.
- Braguette avec fermeture à glissière et bouton.
- Passants pour ceinture. Ceinture auto-agrippante.
- Emplacement renforcé pour genouillères.
- Taille élastiquée.
- Porte-badge.
- Possibilité de rallonger la jambe de 5 cm.
- Liserés rétroréfléchissants.
- Tailles : S à 4XL.
- Coloris : Noir / Gris.

Tissu : 300 g



Réf.	Prix € HT l'unité
DDHD0651	83.80



# Vêtements de travail

Sécurité

## Veste souple coupe-vent

En softshell' déperlant (94 % polyester, 6 % élasthanne).

- Intérieur finition polaire.
- Col droit. Fermeture à glissière centrale.
- 4 poches extérieures, 3 poches intérieures.
- Poignées réglables. Liserés rétroréfléchissants.
- Serrage élastique à l'intérieur en bas du vêtement par cordon et bloqueurs.
- Imperméable 8000 mm, respirant 800 mvp.
- Manches amovibles.
- Coloris : Noir / Gris / Rouge ou Noir / Blanc.
- Tailles : S à 4XL.

Imperméable et Respirant



Coloris	Réf.	Prix € HT l'unité
Noir / Gris / Rouge	DDHD0509	78.90
Noir / Blanc	DDHD0808	78.90

INFO

Très légère à porter. Look outdoor. La matière innovante de ce vêtement assure une très bonne élasticité et un grand confort.

## Parka chaude

Grande protection contre le froid.

- 100 % polyester (Oxford 300 D), enduit PU - 180 g/m<sup>2</sup>.
- Doublure : 100 % polyester taffeta, 50 g/m<sup>2</sup>.
- Matelassage : 100 % polyester, 160 g/m<sup>2</sup>.
- Coutures étanchées.
- Capuche fixe avec cordon de serrage, enroutable dans le col.
- 4 poches extérieures et 1 poche intérieure.
- Fermeture à glissière sous rabat auto-agrippant.
- Lignes rétroréfléchissantes flexibles segmentées.
- Ouverture à glissière pour sérigraphie.
- Coloris : Noir.
- Tailles : S à 4XL.



Réf.	Prix € HT l'unité
DDHD0809	71.70

## Veste polaire

Chaude et confortable (330-350 g/m<sup>2</sup>).

- Entièrement doublée. Fermeture centrale à glissière.
- 2 poches latérales en biais avec fermeture à glissière.
- 1 poche intérieure zippée.
- Serrage par cordon et stoppeur en bas du vêtement.
- Poignets élastiques pour une meilleure isolation contre le froid.
- Fibres polaires et doublure en polyester.
- Coloris : Gris, Bleu ou Noir.

45 € HT l'unité



Coloris	Tailles	Réf.	Prix € HT l'unité
Gris	S à 4XL	DDHD0508	45.00
Bleu	XS à 4XL	DDHD0537	45.00
Noir	2XS à 4XL	DDHD0538	45.00

## Parka imperméable

Résistante, légère et chaude.

- Matière extérieure : 100 % polyester Ripstop enduit PVC - 245 g/m<sup>2</sup>.
- Doublure : polyester taffeta (bas du vêtement et capuche) et polyester polaire (corps).
- Matelassage : 100 % polyester - 120 g/m<sup>2</sup>.
- Capuche amovible par fermeture à glissière avec cordon de serrage.
- 5 poches extérieures et 2 poches intérieures.
- Lignes rétroréfléchissantes.
- Coloris : Noir / Gris ou Noir / Bleu marine.
- Tailles : S à 4XL.



Coloris	Réf.	Prix € HT l'unité
Noir/Gris	DDHD0839	82.90
Noir/Bleu marine	DDHD0840	82.90





## Gilet matelassé col officier

Modèle classique, léger et fonctionnel.

- Gilet polyester / coton.
- Doublure polyester.
- Matelassage polyester.
- Col officier fermeture par pressions.
- 8 poches.
- Protège reins.
- Fermeture à glissière sous rabat à pressions.
- Coloris : Bleu marine.
- Tailles : M à 3XL.



**34.70** €HT  
l'unité

Réf.	Prix € HT l'unité
DDHD0519	34.70

## Gilet matelassé col officier

Modèle léger, chaud et confortable.

- Matière extérieure : 100 % polyamide Ripstop, souple et résistant.
- Épaule et côté en matière softshell : 96 % polyester / 4 % élasthanne.
- Doublure : polyester taffeta.
- Matelassage : polyester - 220 g/m<sup>2</sup>.
- Col montant polaire avec fermeture à glissière.
- 2 poches à la taille, 1 poche à la poitrine et 1 poche intérieure.
- Coloris : Gris / Noir ou Noir / Bleu marine / Orange.
- Tailles : S à 3XL.



Coloris	Réf.	Prix € HT l'unité
Gris/Noir	DDHD0730	54.40
Noir/Bleu marine/Orange	DDHD0758	54.40

## Veste polaire

Très chaude, ergonomique et confortable.

- 100 % polyester polaire - 290 g/m<sup>2</sup>.
- Fermeture à glissière.
- 2 poches extérieures.
- Poignets élastiques.
- Coloris : Noir, Gris ou Bleu marine.
- Tailles : S à 4XL.



**26.70** €HT  
l'unité

Coloris	Réf.	Prix € HT l'unité
Noir	DDHD0814	26.70
Gris	DDHD0815	26.70
Bleu marine	DDHD0816	26.70

## Gilet chaud

Utilisation : métiers de la construction, du bâtiment, de la logistique, pour les artisans, les conducteurs, l'agriculture...

- Tissu extérieur : 100 % polyester Ripstop enduit PVC - 245 g/m<sup>2</sup>.
- Doublure : polyester taffeta (bas du vêtement) et polyester polaire (corps).
- Matelassage : 100 % polyester - 120 g/m<sup>2</sup>.
- Fermeture à glissière.
- Ouverture à glissière pour sérigraphie.
- 3 poches extérieures et 2 poches intérieures.
- Coloris : Noir / Gris anthracite ou Noir / Bleu marine.
- Tailles : S à 4XL.



Coloris	Réf.	Prix € HT l'unité
Noir / Gris	DDHD0837	47.00
Noir / Bleu marine	DDHD0838	47.00

## Veste matelassée chaude

Modèle léger, chaud, fonctionnel et résistant à l'humidité.

- 100 % polyamide Ripstop - 75 g/m<sup>2</sup>.
- Doublure : 100 % polyester taffeta - 58 g/m<sup>2</sup>.
- Matelassage : 100 % polyester - 220 g/m<sup>2</sup>.
- 3 poches extérieures et 1 poche intérieure.
- Fermeture à glissière, cousue à l'arrière.
- Taille avec cordon de serrage.
- Lignes rétroréfléchissantes.
- Coloris : Bleu marine / Noir / Orange ou Gris / Noir / Orange.
- Tailles : S à 3XL.

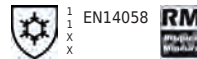


Coloris	Réf.	Prix € HT l'unité
Bleu marine/Noir/Orange	DDHD0812	72.00
Gris/Noir/Orange	DDHD0813	72.00

## Sweat-shirt

Modèle très souple, confortable, protège contre le froid.

- 100 % polyester - 350 g/m<sup>2</sup>.
- Intérieur doublé polaire.
- Capuche avec cordon de serrage.
- Col avec fermeture à glissière.
- Poignets et bas du vêtement élastiques.
- 2 poches extérieures.
- Coloris : Gris / Noir.
- Tailles : S à 3XL.



Réf.	Prix € HT l'unité
DDHD0731	58.50





# Vêtements de signalisation



## Sweat haute visibilité "LONG LIFE"

Certifié GRS® : 90 % du sweat en polyester recyclé.  
EN ISO 20471 (2013) + A1 (2016).

- Coupe ajustée.
- Chaud et confortable.
- Durée de vie prolongée : maille Cordura® sur les zones les plus exposées à l'usure.
- Col camionneur avec bande de propreté et mentonnière.
- Dos protège-reins.
- Bandes rétro réfléchissantes microbilles segmentées RETHIOTEX® thermocollées.
- Tailles : S à 3XL.



Coloris	Réf.	Prix € HT l'unité
Jaune / Marine	DDHE0665	89.00
Orange / Marine	DDHE0666	89.00

Existe en tee-shirt, softshell et parka. Consultez votre partenaire D-Direct.

## Gilet haute visibilité multipoche "SAFARI"

Bandes rétro réfléchissantes RETHIOTEX®.  
EN ISO 20471 (2013) + A1 (2016).

- Maille bloquée 100 % polyester.
- Fermeture centrale à glissière.
- Poches plaquées avec soufflet et passe-main.
- Porte-badge translucide.
- Tailles : S à 3XL.
- Conditionné par 5 gilets.
- Autres conditionnements sur demande.

Coloris	Réf.	Prix € HT l'unité
Jaune	DDHE0616	18.70
Orange	DDHE0617	18.70
Rouge	DDHE0618	18.70



## Tee-shirt haute visibilité "BALI"

Bandes rétro réfléchissantes segmentées RETHIOTEX®.

Manches longues : EN ISO 20471 (2013)

Classe 3 (M à 3 XL) et Classe 2 (S)

+ A1 (2016) + EN 13758-2 (2003)

+ A1 (2006) : UPF 40+.

Manches courtes : EN ISO 20471 (2013)

EN 13758-2 (2003) + A1 (2006)

+ UPF 40+.

Manches ourlées courtes ou longues.

- Maille 100 % polyester transfert d'humidité et anti-UV.
- Coupe cintrée confortable.
- Maille ajourée sous les bras.
- Tailles : S à 3XL.



## Combinaison haute visibilité "LUK LIGHT"

- Tissu principal : satin 4/1, 60 % coton, 40 % polyester 300 g/m².
- Tissu contrastant : croisé 2/2, 60 % coton, 40 % polyester 315 g/m².
- Classe 3 conforme à l'EN ISO 20471 : 2013.
- Col officier et fermeture double glissière.
- Ceinture dos élastiquée réglable, coudes préformés et poignets pressionnés réglables.
- 6 poches, 1 sangle porte-outils.
- Empiècement d'aisance à l'entrejambe, genoux préformés.
- Bandes rétro réfléchissantes cousues.
- Entrejambe : 76 et 82 cm.
- Tailles : S à 4XL.



Coloris	Manches courtes		Manches longues	
	Réf.	Prix € HT l'unité	Réf.	Prix € HT l'unité
Jaune / Marine	DDHE0605	34.80	DDHE0608	44.80
Orange / Marine	DDHE0606	34.80	DDHE0609	44.80
Rouge / Marine	DDHE0607	36.30	DDHE0644	46.30

## Pantalon haute visibilité "LUK LIGHT"

- Tissu principal : satin 4/1, 60 % coton, 40 % polyester 300 g/m².
- Tissu contrastant : croisé 2/2, 60 % coton, 40 % polyester 315 g/m².
- Classe 2 conforme à l'EN ISO 20471 : 2013.
- Taille semi-élastiquée, ceinture 5 passants.
- Braguette à glissière.
- 6 poches, 1 sangle porte-outils.
- Empiècement d'aisance à l'entrejambe, genoux préformés.
- Bandes rétro réfléchissantes cousues.
- Entrejambe : 78 et 84 cm.
- Tailles : 36 à 64.

## Blouson haute visibilité "LUK LIGHT"

- Tissu principal : satin 4/1, 60 % coton, 40 % polyester 300 g/m².
- Tissu contrastant : croisé 2/2, 60 % coton, 40 % polyester 315 g/m².
- Classe 2 conforme à l'EN ISO 20471 : 2013.
- Col montant avec fermeture à glissière.
- Poignets pressionnés réglables.
- Coudes préformés.
- Taille semi-élastiquée.
- 6 poches.
- Bandes rétro réfléchissantes cousues.
- Tailles : XS à 4XL.



Coloris	Réf.	Prix € HT l'unité
Jaune / Gris charcoal	DDHE0683	110.00
Jaune / Marine	DDHE0684	110.00
Jaune / Blade blue	DDHE0685	110.00
Jaune / Vert alpin	DDHE0686	110.00
Orange / Gris charcoal	DDHE0687	110.00
Orange / Marine	DDHE0688	110.00
Rouge / Gris charcoal	DDHE0689	110.00



Coloris	Réf.	Prix € HT l'unité
Jaune / Gris charcoal	DDHE0676	54.00
Jaune / Marine	DDHE0677	54.00
Jaune / Blade blue	DDHE0678	54.00
Jaune / Vert alpin	DDHE0679	54.00
Orange / Gris charcoal	DDHE0680	54.00
Orange / Marine	DDHE0681	54.00
Rouge / Gris charcoal	DDHE0682	54.00



Coloris	Réf.	Prix € HT l'unité
Jaune / Gris charcoal	DDHE0669	71.00
Jaune / Marine	DDHE0670	71.00
Jaune / Blade blue	DDHE0671	71.00
Jaune / Vert alpin	DDHE0672	71.00
Orange / Gris charcoal	DDHE0673	71.00
Orange / Marine	DDHE0674	71.00
Rouge / Gris charcoal	DDHE0675	71.00



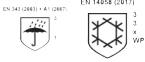
## Vêtements de signalisation

### Blouson haute visibilité "LIFT"

**Doublure et manches amovibles.**

**EN ISO 13688 (2013) + A1 (2021) + EN ISO 20471 (2013) + A1 (2016) + EN 343 (2019) + EN 14058 (2017).**

- Tissu Oxford 300 D 100 % polyester avec enduction polyuréthane 185 g/m<sup>2</sup>.
- Coutures étanchées.
- Doublure matelassée Noire 100 % polyester.
- Fermeture à glissière sous rabat fermé par boutons pression.
- Col doublure fausse fourrure amovible.
- Ceinture élastiquée.
- Tailles : S à 3XL.



Target2safety

Coloris	Poids (g)	Réf.	Prix € HT l'unité
Jaune/Noir	1060	DDHE0690	99.70
Orange/Noir	1060	DDHE0691	99.70

### Blouson softshell haute visibilité "ICEBERG"

**Bandes rétro réfléchissantes RETHIOTEX®.**

**Avec manches : EN ISO 20471 (2013) + A1 (2016) classe 3.**

**Sans manches : EN ISO 20471 (2013) + A1 (2016) classe 2.**

- Souple, léger et stretch, 100 % polyester.
- Coupe-vent et déperlant.
- Poche poitrine extérieure avec fermeture à glissière étanche.
- Poche intérieure.
- Col camionneur.
- Dos protège-reins.
- Tailles : S à 3XL.



Coloris	Réf.	Prix € HT l'unité
Jaune/Marine	DDHE0692	107.00
Orange/Marine	DDHE0693	107.00

### Ensemble pluie haute visibilité

#### "SKY + SPEED"

**EN 343 (2003) + A1 (2007) + EN ISO 20471 (2013) + A1 (2016).**

- Tissu Oxford 300D 100 % polyester avec enduction polyuréthane, 185 g/m<sup>2</sup>.
- Tailles : S à 3XL.

#### Parka / veste de pluie "SKY":

- Coutures étanchées.
- Doublure de propreté.
- Fermeture à glissière sous rabat fermée par 5 boutons pression.
- Col cheminée, doublé polaire avec capuche intégrée.
- 1 poche intérieure et 2 poches passepoilées.

#### Pantalon de pluie "SPEED":

- Coutures étanchées.
- Deux passe-mains sur les côtés.
- Braguette fermée par un bouton pression.
- Bas de jambes fermé par 3 boutons pression.
- 2 bandes rétro réfléchissantes.

Option sur demande :

Fixation de bretelles élastiques amovibles et réglables.



Coloris	Poids (g)	Réf.	Prix € HT l'ensemble
Jaune	1400	DDHE0639	94.00
Orange	1400	DDHE0640	94.00

### Gilet de froid haute visibilité

#### "ANNAPURNA"

**Doublure fixe polaire pour une protection optimale contre le froid.**

**EN ISO 20471 (2013) + A1 (2016) + EN 14058 (2017).**

- Manches préformées amovibles.
- Col doublé Micromink.
- Fermeture centrale à glissière avec curseur réversible sous double passepoil.
- Col doublé Micromink.
- 2 poches doublées Micromink avec rabat fermées par fermeture à glissière.
- 1 poche intérieure, côté coeur, fermée par un auto-agrippant.
- Patte d'accroche au col et aux poignets.
- Auto-agrippant, face velours Ø 80 mm cousu sur la manche droite.
- 2 bretelles, 2 ceintures et 4 brassards rétro réfléchissants microbilles RETHIOTEX®.
- Tailles : S à 3XL.



Coloris	Réf.	Prix € HT l'unité
Jaune/Gris/Marine	DDHE0641	101.00
Orange/Gris/Marine	DDHE0642	101.00
Rouge/Marine	DDHE0643	105.00



# Vêtements de signalisation

Sécurité

## Gilet haute visibilité

Conforme à la Norme : EN ISO 20471.

- 100 % polyester.
- Bandes rétro réfléchissantes.
- Fermeture auto-agrippante.
- Tailles : L à 3XL.



Conditionné par 10 pièces / Taille

Coloris	Réf.	Prix € HT l'unité
Jaune	DDHE0614	5.70
Orange	DDHE0615	5.70



## Tee-shirt haute visibilité

Conforme à la Norme : EN ISO 20471.

Léger et confortable

avec une élasticité améliorée.

- 45 % polyester et 55 % coton - 170 g/m<sup>2</sup>.
- Tissu piqué. Surface intérieure en coton.
- Bandes rétro réfléchissantes flexibles segmentées.
- Coloris : Jaune ou Orange.
- Tailles : S à 4XL.



Coloris	Réf.	Prix € HT l'unité
Jaune	DDHE0667	28.00
Orange	DDHE0668	28.00



## Parka haute visibilité

- Avec bandes rétro réfléchissantes.
- Poches intérieures et extérieures.
- Capuche fixe enroulée dans le col.
- Poignets tricot sous les manches.
- Fermeture à glissière centrale double curseurs sous rabat à pressions.
- Matière extérieure : polyester Oxford 300 D enduit polyuréthane.
- Doublure et rembourrage : polyester.
- Tailles : S à 4XL.



Coloris	Réf.	Prix € HT l'unité
Bleu / Jaune	DDHE0536	57.40
Bleu / Orange	DDHE0537	57.40



## Ensemble de pluie

• Pour usage intensif.

- Veste et pantalon en polyuréthane / PVC sur support polyester.
- Veste avec capuche dans le col.
- Fermeture à glissière sous rabat à pressions.
- 2 poches latérales avec rabat.
- Dos ventilé. Serrage à la taille.
- Pantalon avec braguette et pression.
- Cordon de serrage à la taille + serrage élastique.
- Ajustement en bas des jambes par pressions.
- Coloris : Jaune, Vert ou Bleu marine.
- Tailles : M à 4XL.



Ensemble veste + pantalon

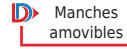
Coloris	Réf.	Prix € HT l'ensemble
Jaune	DDHD0451	57.10
Vert	DDHD0486	57.10
Marine	DDHD0487	57.10

## Blouson haute visibilité 2 en 1

Conforme à la Norme : EN ISO 20471 : 2013 + A1 : 2016.

Très pratique, manches amovibles, le blouson se transforme en gilet.

- Extérieur en 100 % polyester 300 D Oxford, enduit PU.
- Doublure polaire polyester - 280 g/m<sup>2</sup>.
- Bandes rétro réfléchissantes.
- 3 poches extérieures et 1 poche intérieure.
- Manches amovibles avec poignet tricot.
- Fermeture à glissière.
- Repose-mains.
- Tailles : S à 4XL.



Coloris	Réf.	Prix € HT l'unité
Jaune	DDHE0633	59.00
Orange	DDHE0634	59.00



Avec manches

Sans manches

## Parka haute visibilité 4 en 1

Vêtement de signalisation haute visibilité contre les intempéries constitué de 2 pièces.

Parka :

- Poches intérieures et extérieures.
- Capuche fixe enroulée dans le col.
- Fermeture à glissière centrale double curseurs sous rabat avec bandes auto-adhésives.
- Matière extérieure : polyester Oxford 300 D enduit polyuréthane. Doublure polyester.

Isolation par veste amovible + manches longues amovibles.

- Poches extérieures et intérieures.
- Tissu extérieur polyester Oxford 300 D enduit polyuréthane.
- Intérieur polaire 280 g/m<sup>2</sup>.

Coloris :

- Parka : Jaune et Bleu marine ou Orange et Bleu marine.
- Veste : Jaune ou Orange.
- Tailles : S à 6XL.



Coloris	Réf.	Prix € HT l'unité
Jaune	DDHE0610	110.00
Orange	DDHE0611	110.00



Parka

Gilet avec manches

Gilet sans manches



# Protection de la tête

## Casque de chantier

Conforme à la Norme EN 397 : 2012 +A1: 2012.  
Règlement (UE) 2016/425.

- En polyéthylène haute densité.
- 6 points de fixation.
- Coiffe plastique.
- Bande textile frontale anti-transpiration.
- Tour de tête en plastique.
- Serre-nuque manuel à picots.
- Poids : 317 g.



à l'unité		Cdt par 10 de même couleur	
Coloris	Réf.	Prix € HT l'unité	Prix € HT l'unité
Vert	DDHA0175	6.90	63.00
Blanc	DDHA0200	6.90	63.00
Bleu	DDHA0201	6.90	63.00
Rouge	DDHA0202	6.90	63.00
Orange	DDHA0203	6.90	63.00
Jaune	DDHA0204	6.90	63.00



Nombreux accessoires disponibles adaptables sur les casques de chantier : casque anti-bruit, visière, jugulaire... Consultez votre partenaire D-Direct.

## Casque de protection non aéré

Conforme aux Normes NF EN 397 et EN 50365.

- Coque externe en polypropylène.
- Coque interne en EPP. Coiffe avec 4 points de fixation.
- Réglages du tour de tête (53 à 63 cm).
- Serre-nuque à crémaillère.
- Mousses amovibles et lavables.
- 4 crochets de fixation pour accessoires.
- Fentes latérales et frontale pour accessoires.
- Poids : 419 g.



à l'unité			Cdt par 10 de même couleur	
Coloris	Réf.	Prix € HT l'unité	Prix € HT l'unité	
Noir	DDHA0280	66.20	62.80	
Orange	DDHA0281	66.20	62.80	
Blanc	DDHA0282	66.20	62.80	

## Casque de chantier aéré

Conforme à la Norme NF EN 397.

- Calotte en polyéthylène avec aérations réglables.
- Coiffe araignée en polyéthylène basse densité.
- Bandeau tour de tête, amovible et réglable de 53 à 63 cm.
- Garniture de confort 32 cm.
- Poids : 330 g.



à l'unité		Cdt par 10 de même couleur	
Coloris	Réf.	Prix € HT l'unité	Prix € HT l'unité
Vert	DDHA0262	15.10	13.80
Blanc	DDHA0263	15.10	13.80
Bleu	DDHA0264	15.10	13.80
Rouge	DDHA0265	15.10	13.80
Orange	DDHA0266	15.10	13.80
Jaune	DDHA0267	15.10	13.80

## Casque de protection aéré

Conforme aux Normes NF EN 397 et EN 12492.

- Coque externe en polypropylène.
- Coque interne en EPP. Coiffe avec 4 points de fixation.
- Réglages du tour de tête (53 à 63 cm).
- Serre-nuque à crémaillère.
- Mousses amovibles et lavables.
- 4 crochets de fixation pour accessoires.
- Fentes latérales et frontale pour accessoires.
- Poids : 419 g.



à l'unité			Cdt par 10 de même couleur	
Coloris	Réf.	Prix € HT l'unité	Prix € HT l'unité	
Noir	DDHA0283	75.50	71.60	
Orange	DDHA0284	75.50	71.60	
Blanc	DDHA0285	75.50	71.60	
Jaune	DDHA0300	75.50	71.60	

## Casquette anti-heurt aérée

Conforme à la Norme EN 812 : 2012.

Règlement (UE) 2016/425.

- Type base-ball.
- Constituée d'une calotte moulée en ABS.
- Recouverte d'une toile tissée avec visière.
- Casquette ajustable par bande auto-agrippante.
- Grandes aérations sur les côtés.
- Calotte équipée d'une mousse de confort.



Conditionnée par 10 casquettes de même couleur		
Coloris	Réf.	Prix € HT l'unité
Noir	DDHA0272	15.10
Bleu	DDHA0273	15.10



Ne peut se substituer au casque de protection spécifié dans l'EN 397.

## Casquette anti-heurt

Conforme à la Norme EN 812 : 2012.

Règlement (UE) 2016/425.

- Type base-ball.
- Constituée d'une calotte moulée en ABS.
- Recouverte d'une toile tissée avec visière.
- Casquette ajustable par bande auto-agrippante.
- Aération sur les côtés.
- Calotte équipée d'une mousse de confort.
- Possibilité de retirer la casquette toile pour le lavage.

Conditionnée par 10 casquettes de même couleur		
Coloris	Réf.	Prix € HT l'unité
Blanc	DDHA0171	13.00
Noir	DDHA0184	13.00
Orange	DDHA0185	13.90
Bleu	DDHA0186	13.00
Jaune fluo	DDHA0187	13.90



# Protection de la vue

Sécurité

## Lunettes visiteur

Normes : EN 166 / EN 170.

- Larges branches aérées et perforées.
- Aucune partie métallique.
- Écran monobloc.
- 100 % polycarbonate incolore.
- Ep. oculaire : 2 mm.
- Poids : 44 g.



Conditionnées par 10 pièces

Réf.	Prix € HT l'unité
DDHA0114	2.80

## Lunettes réglables

Normes : EN 166 / EN 170.

- Branches réglables et perforées.
- Monture polyamide.
- Oculaire et coques en polycarbonate incolore.
- Traitées anti-rayures.
- Ep. oculaire : 2 mm.
- Poids : 34 g.



Conditionnées par 10 pièces

Coloris	Réf.	Prix € HT l'unité
Noir	DDHA0102	3.30
Bleu	DDHA0113	3.30

## Surlunettes réglables

Permet le port de lunettes de vue.

Normes : EN 166 / EN 170.

- Branches polyamide réglables et perforées.
- Oculaire en polycarbonate incolore.
- Traitées anti-rayures.
- Ep. oculaire : 2 mm.
- Poids : 38 g.



Conditionnées par 10 pièces

Réf.	Prix € HT l'unité
DDHA0120	8.10

## Lunettes masque

Norme : EN 166.

- Masque souple en PVC.
- Ventilation directe.
- Lanière élastique réglable.
- Oculaire polycarbonate incolore.
- Ep. oculaire : 1,5 mm.
- Poids : 81 g.



Conditionnées par 10 pièces

Réf.	Prix € HT l'unité
DDHA0115	3.70

## Lunettes masque

Écran panoramique incurvé.

Norme : EN 166.

- Masque en PVC.
- Bordure large et pont nasal.
- Bande élastique réglable.
- Écran polycarbonate incolore.
- Ep. oculaire : 2 mm.
- Poids : 90 g.



Conditionnées par 10 pièces

Réf.	Prix € HT l'unité
DDHA0116	13.80

## Écran facial

Norme : EN 166.

- Visière relevable en polycarbonate.
- Serre-tête réglable par crémaillère.
- Calotte Jaune.
- Dim. visière : L 305 x l. 190 mm.
- Ep. visière : 1 mm.
- Poids : 230 g.



Conditionné par 10 pièces

Réf.	Prix € HT l'unité
DDHA0160	16.70

## Lunettes de protection

Norme : oculaire incolore EN 166/170.

- Oculaire en polycarbonate Ep. 2 mm.
- Monture en polycarbonate et TPR.
- Branches bi-matière avec insert anti-glisse.
- Pont de nez avec insert anti-glisse.
- Traitement anti-rayures et anti-buée.
- Coloris : Noir et Rouge.
- Poids : 25 g.



Conditionnées par 10 pièces

Réf.	Prix € HT l'unité
DDHA0286	16.50

## Lunettes de protection branches réglables

Norme : oculaire incolore EN 166/170.

Norme : oculaire Marron fumé : EN 166/172.

Norme : oculaire Jaune, Vert : EN 166/170.

Norme : oculaire miroité Bleu EN ISO12312-1.

- Oculaire en polycarbonate.
- Traitées anti-buée et anti-rayures.
- Monture en polyamide.
- Branches réglables 4 positions.
- Pont de nez souple en PVC.
- Ep. oculaire : 2 mm.
- Poids : 31 g.

Conditionnées par 10 pièces

Coloris	Réf.	Prix € HT l'unité
Incolore	DDHA0172	9.00
Marron	DDHA0174	9.00
Miroité Bleu	DDHA0173	10.70

## Lunettes de protection

Épousent parfaitement la forme du visage pour une excellente protection.

Norme : oculaire incolore EN 166/170.

Norme : oculaire teinté EN 166/172.

- Oculaire incurvé en polycarbonate incolore traité anti-rayures et anti-buée.
- Branches fines bi-injection avec un insert anti-glisse.
- Monture et branches finition brillante.
- Branches perforées pour accès cordon.
- Pont de nez avec insert anti-glisse.
- Ep. oculaire : 2 mm.
- Poids : 22 g.

Ultra-fines et légères



Coloris	Cdt par	Réf.	Prix € HT l'unité
Incolore	10	DDHA0188	12.90
Teinté	10	DDHA0189	12.90
Écran polarisé	5	DDHA0279	39.90





## Bouchons d'oreille

**SNR : 38 dB.**

Souples et confortables à usage unique.

- Matière : polyuréthane.
- Forme conique facilitant l'insertion.
- Coloris : Orange.

**Boîte distributrice de :**

- 200 paires sous sachet individuel.



38 dB

Cordon	Lot de	Réf.	Prix € HT la boîte
Sans	200 paires	DDHA0303	38.10
Avec	200 paires	DDHA0304	78.00



## Bouchons d'oreilles

**SNR : 32 dB.**

Souples et confortables, réutilisables.


- Matière : TPR (élastomère thermoplastique).
- 3 anneaux avec cordon.
- Coloris : Orange.

**Boîte distributrice de :**

- 200 paires sous sachet individuel.



Lot de	Réf.	Prix € HT la boîte
200 paires	DDHA0305	130.00



32 dB

## Bouchons d'oreilles réutilisables avec arceau

**SNR : 27 dB.**

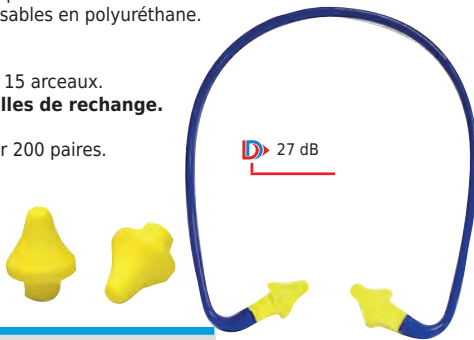
- Arceau en plastique Bleu.
- Bouchons réutilisables en polyuréthane.
- Coloris : Jaune.
- Taille unique.
- Conditionné par 15 arceaux.

**Bouchons d'oreilles de recharge.**

- Usage unique.
- Conditionnés par 200 paires.



Lot de	Réf.	Prix € HT le lot
15 arceaux	DDHA0306	38.00
200 paires	DDHA0307	105.00



27 dB

## Bouchons d'oreilles avec arceau pliable

**SNR : 29 dB.**

- Arceau pliable et réutilisable en polypropylène.
- Bouchons à usage unique en polyuréthane.
- Coloris : Jaune.
- Taille : M.
- Conditionné par 15 arceaux.

**Bouchons d'oreilles de recharge.**

- Usage unique.
- Conditionnés par 200 paires.



Lot de	Réf.	Prix € HT le lot
15 arceaux	DDHA0308	38.00
200 paires	DDHA0309	109.00



29 dB

## Distributeur de bouchons d'oreille

- Peut être fixé au mur ou placé sur un poste de travail.
- Bac empêchant les bouchons de tomber par terre.
- Contenance 1000 bouchons.
- Livré vide.



Réf.	Prix € HT l'unité
DDHA0246	61.70

## Bouchons d'oreille

**SNR : 38 dB.**

Souples et confortables à usage unique.

- Matière : polyuréthane.
- Forme conique facilitant l'insertion.
- Coloris : Orange.
- Sachet de 1000 bouchons.

38 dB



Réf.	Prix € HT le sachet
DDHA0310	80.00



## Casque antibruit léger

**Modèle fixe ou pliable.**

- Coquilles Rouges réglables sur l'arceau.
- Coussinets Noirs confortables.

29 dB



30,4 dB



Casque pliable	SNR (dB)	Poids (g)	Cdt	Réf.	Prix € HT le casque
Non	29	171	10	DDHA0169	5.80
Oui	30,4	237	10	DDHA0249	11.20

## Casque antibruit léger

**Modèle fixe ou pliable.**

- Coquilles ABS réglables.
- Arceau équipé d'une mousse de confort.
- Coussinets en PU confortables.



DDHA0287



DDHA0302

Casque pliable	SNR (dB)	Poids (g)	Réf.	Prix € HT le casque
Non	25,8	188	DDHA0287	16.90
Oui	26	219	DDHA0301	16.90
Non	31,9	239	DDHA0302	19.70



# Protection des mains

Sécurité



Manutention légère milieu sec



Manutention lourde milieu sec



Protection contre la chaleur



Protection chimique



Manutention légère milieu humide



Manutention lourde milieu humide



Protection contre la coupure



Protection contre le froid

## Gants spécial grand froid

La formule unique de ce revêtement permet de conserver souplesse et dextérité à des températures jusqu'à -50°C.

- 2 couches. Enduction HPT.
- Support extérieur tricoté une pièce en polyamide.
- Doublure molletonnée chaude.
- Poignet élastique.
- Traitement Actifresh®.
- Jauge 15.
- Coloris : Noir ou Jaune/Noir.



3.2.3.1.X X.2.X



3.2.3.1.X X.2.X



Conditionnés par 5 paires / Taille			
Coloris	Tailles	Réf.	Prix € HT la paire
Noir	7 à 12	DDHB0253	9.00
Jaune / Noir	8 à 11	DDHB0290	10.50

Conditionnés par 5 paires / Taille	
Réf.	Prix € HT la paire
DDHB0302	9.90

## Gants anti coupure

- Fibres haute ténacité PEHD sans couture.
- Enduction polyuréthane sur paume et bout des doigts.
- Poignet élastique.
- Jauge 13.
- Tailles : 6 à 11.

Indice coupure niveau D



4.X.4.3.D

## Gants manutention fine

- En polyester, PEHD, élathane et fibres d'acier inoxydable.
- Poignet élastique avec liseré.
- Enduction nitrile sablée paume enduite.
- Jauge 13.
- Tailles : 8 à 11.

Indice coupure niveau B



4.X.4.2.B

## Gants anti coupure

- Tricotés une pièce en fibres synthétiques et fibres de verre guipées.
- Tout enduit BI-POLYMER.
- Poignet élastique.
- Traitement Actifresh®.
- Jauge 13.
- Tailles : 7 à 11.

Indice coupure niveau B



4.X.3.1.B

Conditionnés par 10 paires / Taille	
Réf.	Prix € HT la paire
DDHB0274	8.40

Conditionnés par 10 paires / Taille	
Réf.	Prix € HT la paire
DDHB0303	7.30

Conditionnés par 10 paires / Taille	
Réf.	Prix € HT la paire
DDHB0256	15.40

## Gants anti coupure

- Fibres haute ténacité PEHD sans couture.
- Double enduction nitrile sur paume et doigts.
- Poignet élastique.
- Jauge 13.
- Tailles : 6 à 11.

Indice coupure niveau D



4.X.4.3.D

## Gants manutention fine

- En polyester, PEHD, élathane et fibres d'acier inoxydable.
- Poignet élastique avec liseré.
- Enduction nitrile sablée paume enduite.
- Jauge 13.
- Tailles : 8 à 11.

Indice coupure niveau D



4.X.4.2.D

## Gants anti coupure

- Fibres haute ténacité PEHD sans couture.
- Enduction nitrile mousse sur la paume.
- Picots nitrile sur la paume.
- Renfort entre le pouce et l'index.
- Poignet élastique.
- Jauge 13.
- Tailles : 8 à 11.

Indice coupure niveau D



4.X.4.3.D

Conditionnés par 10 paires / Taille	
Réf.	Prix € HT la paire
DDHB0291	8.50

Conditionnés par 10 paires / Taille	
Réf.	Prix € HT la paire
DDHB0301	7.60

Conditionnés par 10 paires / Taille	
Réf.	Prix € HT la paire
DDHB0279	10.50

## Gants pvc

- Tout enduit sur support coton tricoté.
- Triple enduction.
- Main finition sablée.
- Manchette lisse et souple.
- Traitement Actifresh®.
- Longueur : 350 mm.
- Tailles : 8, 9, 10 et 11.



Conditionnés par 10 paires / Taille	
Réf.	Prix € HT la paire
DDHB0249	9.40



4.1.2.1.X AKLMOPT

## Gants multirisques

- Nitrile tout enduit.
- Enduction sur support coupé / cousu.
- 100 % coton interlock.
- Doublure isolante en polaire.
- Finition : granuleuse.
- Longueur : 300 mm.
- Tailles : 9, 10.



Conditionnés par 10 paires / Taille	
Réf.	Prix € HT la paire
DDHB0288	17.60



3.1.1.1.X X.2.XXXX TYPE C 1.1.1





## Gants nitrile

**Dos aéré, picots nitrile sur la paume.**

- Support polyamide / élasthanne sans couture.
- Enduction : nitrile mousse.
- Poignet élastique.
- Surjet de couleur.
- Jauge 15.
- Tailles : 7 à 11.



4.1.3.1.A X1XXXX

## Gants nitrile

**Dos aéré, picots nitrile sur la paume.**

- Support polyamide / élasthanne sans couture.
- Enduction : nitrile mousse 3/4 enduit.
- Poignet élastique.
- Surjet de couleur.
- Jauge 15.
- Tailles : 6 à 10.



4.1.3.1.A XIXXXX

## Gants nitrile

**Tout enduit, picots nitrile sur la paume.**

- Support polyamide / élasthanne sans couture.
- Enduction : nitrile mousse.
- Poignet élastique.
- Surjet de couleur.
- Jauge 15.
- Tailles : 7 à 10.



4.1.3.1.A XIXXXX

Conditionnés par 10 paires / Taille	
Réf.	Prix € HT la paire
DDHB0268	5.70

Conditionnés par 10 paires / Taille	
Réf.	Prix € HT la paire
DDHB0273	6.30

Conditionnés par 10 paires / Taille	
Réf.	Prix € HT la paire
DDHB0269	7.10

## Gants pour milieu humide

- Tricotés une pièce en fibres polyamide.
- Dos 3/4 enduit. Enduction HPT.
- Poignet élastique.
- Traitement Actifresh®.
- Jauge 15.
- Tailles : 7 à 10.



3.2.3.1.X  
X2X

Conditionnés par 10 paires / Taille	
Réf.	Prix € HT la paire
DDHB0254	5.60

## Gants pour milieu humide

- Tricotés une pièce en fibres polyamide.
- Enduction HPT Noire sur la paume.
- Poignet élastique.
- Jauge 15.
- Coloris : Rouge ou Vert.
- Tailles de 8 à 10 pour le modèle Vert.
- Tailles de 7 à 12 pour le modèle Rouge.



3.1.3.1.X

4 €HT  
4.30

la paire par 10

Conditionnés par 10 paires / Taille		
Coloris	Réf.	Prix € HT la paire
Rouge	DDHB0270	4.30
Vert	DDHB0263	4.30



## Gants nitrile

- En polyamide, tricotés une pièce.
- Poignet : tricot élastique avec liseré.
- Enduction : nitrile lisse, paume enduite.
- Jauge 13.
- Tailles : 7 à 11.



3.1.2.1.X

Conditionnés par 10 paires / Taille	
Réf.	Prix € HT la paire
DDHB0304	2.90

## Gants pour milieu humide

- En polyester, tricotés une pièce.
- Poignet : tricot élastique avec liseré.
- Enduction : nitrile lisse, paume enduite.
- Jauge 13.
- Tailles : 6 à 11.



4.1.2.1.X X1XXXX

Conditionnés par 10 paires / Taille	
Réf.	Prix € HT la paire
DDHB0305	1.20

## Gants nitrile

- Enduction ultra-légère.
- Support 100 % coton interlock.
- Dos aéré.
- Poignet tricot.
- Coloris : Jaune ou Bleu.
- Tailles : 7 à 10.



3.1.1.1.X

Conditionnés par 10 paires / Taille		
Coloris	Réf.	Prix € HT la paire
Jaune	DDHB0251	1.80
Bleu	DDHB0293	1.80

## Gants latex Rouge

- En polyester, tricotés une pièce.
- Poignet : tricot élastique avec liseré.
- Enduction : latex crépé, paume enduite.
- Jauge 13.
- Tailles : 6 à 11.



2.1.3.1.X

Conditionnés par 10 paires / Taille	
Réf.	Prix € HT la paire
DDHB0306	1.50

## Gants latex Vert

- Enduit sur support coton interlock.
- Dos aéré.
- Poignet tricot.
- Paume crépée.
- Traitement Actifresh®.
- Tailles : 7 à 10.



2.1.3.1.A X1XXXX

Conditionnés par 10 paires / Taille	
Réf.	Prix € HT la paire
DDHB0216	6.80

## Gants nitrile

- Enduction 3/4 lourde.
- Support molleton 100 % coton.
- Dos aéré. Poignet tricot.
- Traitement Actifresh®.
- Tailles : 8 à 10.



4.1.2.1.B

Conditionnés par 10 paires / Taille	
Réf.	Prix € HT la paire
DDHB0238	5.20



# Protection des mains

## Gants manutention fine

Adaptés pour toutes manipulations fines nécessitant une grande dextérité et un excellent toucher.

- Tricotés une pièce sans couture, dos aéré.
- Poignet élastique, support en polyester.
- Enduction polyuréthane paume et bout des doigts.
- Coloris : Gris, Noir, Blanc.
- Jauge 13.
- Tailles : 6 à 11.



**1.00** €HT  
la paire par 10



Conditionnés par 10 paires / Taille

Coloris	Réf.	Prix € HT la paire
Gris	DDHB0276	1.00
Noir	DDHB0283	1.00
Blanc	DDHB0284	1.00

## Gants manutention fine

- En polyamide, tricotés une pièce sans couture.
- Poignet élastique avec liseré.
- Enduction polyuréthane paume enduite.
- Coloris Gris.
- Jauge 13.
- Tailles : 7 à 11.



Conditionnés par 10 paires / Taille

Réf.	Prix € HT la paire
DDHB0298	1.60

## Gant manutention fine

Seconde peau : Super sensibilité, extra fin...

- Tricotés une pièce sans couture, dos aéré.
- Poignet élastique, support polyamide.
- Enduction polyuréthane paume et bout des doigts.
- Jauge 18.
- Tailles : 7 à 10.



Conditionnés par 10 paires / Taille

Réf.	Prix € HT la paire
DDHB0292	3.40

## Gants synthétique

picots PVC

- Gant polyester / coton sans couture.
- Picots PVC sur la paume et le dos.
- Poignet tricoté élastique.
- Jauge 7.



Conditionnés par 10 paires / Taille

Modèle	Réf.	Prix € HT la paire
Femme	DDHB0299	1.50
Homme	DDHB0300	1.50

## Gants cuir

- Paume cuir fleur de bovin.
- Dos cuir croûte de bovin.
- Montage américain.
- Liseré Rouge au poignet.
- Serrage élastique au dos.
- Pouce palmé.
- Tailles : 8 à 11.



Conditionnés par 10 paires / Taille

Réf.	Prix € HT la paire
DDHB0226	3.80

## Gants cuir

- Paume et dos cuir fleur de bovin.
- Montage américain.
- Liseré Rouge au poignet.
- Serrage élastique au dos.
- Pouce palmé.
- Tailles : 8 à 11.



Conditionnés par 10 paires / Taille

Réf.	Prix € HT la paire
DDHB0230	5.60

## Gants cuir souple

- Pleine fleur souple de bovin.
- Traitement spécial hydrofuge.
- Montage américain.
- Poignet bord côte élastique.
- Protège-artère en cuir et boutonnière.
- Pouce palmé.
- Tailles : 8 à 11.



Conditionnés par 10 paires / Taille

Réf.	Prix € HT la paire
DDHB0266	13.60

## Gants docker

- Croûte de bovin.
- Renfort croûte Vert sur paume, pouce et index.
- Paume doublée coton. Onglets cuir.
- Dos toile avec renfort cuir aux articulations.
- Manchette de sécurité caoutchoutée.
- Taille unique : 10.



Conditionnés par 10 paires / Taille

Réf.	Prix € HT la paire
DDHB0260	4.60

## Gants latex

- Support polyester sans couture. Dos aéré.
- Enduction latex sur la paume.
- Poignet tricot élastique.
- Jauge 10.
- Tailles : 7 à 10.



Conditionnés par 10 paires / Taille

Réf.	Prix € HT la paire
DDHB0287	3.60



## Protection soudeur

## Veste soudeur

Conforme à la Norme : EN ISO 11611.  
Classe : 1/2 A1.

- Confectionnée en cuir croûte.
- Cousu fil aramide.
- Fermeture à pressions sous rabat cuir.
- Manches L : 800 mm.
- Tailles : M, L, XL.



Réf.	Prix € HT l'unité
DDHD0516	95.60

## Gants soudeur ignifugés

Conforme à la Norme EN 12477 TYPE A.  
Entièrement doublés molleton.

- Tout croûte de bovin cousu fil Kevlar®.
- Manchette de 15 cm en croûte naturelle non ignifugée.
- Montage américain.
- Pouce palmé.
- Longueur : 35 cm.
- Coloris : Orange / Gris.
- Taille unique : 10.



3.1.3.3.X 4.1.3.X.4.X

## Gants soudeur cuir

Conforme à la Norme EN 12477 TYPE A.

- Tout croûte de bovin cousu fil polyester.
- Entièrement doublés coton.
- Longueur : 35 cm.
- Taille unique : 10.



Conditionnés par 10 paires / Taille	
Réf.	Prix € HT la paire
DDHB0232	9.50

## Gants cuir type soudeur

- Tout fleur d'agneau.
- Montage fourchette.
- Pouce monté (arrondi).
- Manchette croûte 14 cm.
- Tailles : 9 et 10.



Conditionnés par 10 paires / Taille	
Réf.	Prix € HT la paire
DDHB0275	9.70

## Gants soudeur cuir

Conforme à la Norme EN 12477 TYPE A.

- Tout croûte de bovin cousu fil Kevlar®.
- Entièrement doublés coton.
- Paume pouce et index renforcé d'une seconde couche de cuir.
- Longueur : 35 cm.
- Taille unique : 10.



4.2.4.4.X 4.1.3.X.4.X

Conditionnés par 10 paires / Taille	
Réf.	Prix € HT la paire
DDHB0271	15.70

## Tablier soudeur

Conforme à la Norme : EN ISO 11611.

- Confectionné en cuir croûte.
- Cousu fil aramide.
- Serrage par lanière cuir.
- Dim. bavette : L 900 x l. 700 mm.



Conditionné par 5	
Réf.	Prix € HT l'unité
DDHD0515	21.20

## Guêtres soudeur

Conforme à la Norme : EN ISO 11611.  
Classe : 1/2 A1.

- Confectionnées en cuir croûte.
- Cousues fil aramide.
- Fermeture auto-agrippante sur le côté et par lanières sur le dessous.
- H : 300 mm.
- La paire.



Conditionnées par 5 paires	
Réf.	Prix € HT la paire
DDHD0546	18.60

## Guêtres de soudeur

Conforme aux Normes EN ISO 11611 -  
Classe : 2 A1+A2 et EN ISO 11612.

- Confectionnées en croûte de cuir.
- Cousues fil aramide.
- Fermeture auto-enroulante.
- Ep. : 1,4 mm.
- H : 220 mm.
- Coloris : Marron.
- La paire.



Conditionnées par 5 paires	
Réf.	Prix € HT la paire
DDHB0307	34.00

## Tablier soudeur

Conforme à la Norme : EN ISO 11611  
et EN ISO 11612 .

- Confectionné en croûte de cuir, cousu fil aramide.
- Grande surface de protection : L 900 x l. 700 mm.
- Avec bavette.
- Serrage par lanière cuir et boucle réglable.
- Ep : 1,4 mm (± 0,1).
- Coloris : Marron.



Réf.	Prix € HT l'unité
DDHD0817	46.40

## Chaussure de soudeur

Utilisation : Industrie, ateliers soudure.  
Norme : EN ISO 20345:2022 S3L HRO FOSR.

- Chaussure de protection haute en cuir Nubuck enduit, hydrofuge.
- Embout composite 200 J.
- Languette avec protection rabat cuir et fermeture par bande auto-agrippante.
- Semelle H.R.O. caoutchouc nitrile, antiperforation en textile haute ténacité.
- Semelle de propreté anatomique en PU préformé.
- Cousue fil para-aramide.
- Coloris : Noir, surpiqûre Noire.
- Pointures : du 35 au 48.



Réf.	Prix € HT la paire
DDHC0540	75.00



Conditionnées par 5 paires	
Réf.	Prix € HT la paire
DDHD0514	17.80



# Protection individuelle

## Gants à usage unique

- Latex. AQL 1,5.
- Non poudré. Non stérile.
- Bord roulé. Ambidextre.
- Ep. : 0,14 mm.
- L : 245 mm.
- Boîte distributrice de 100 gants.
- Tailles : S à XL.

Latex non poudré



Conditionnés par 10 boîtes de 100 gants

Réf.	Prix € HT la boîte
DDHB0218	17.10

## Gants à usage unique

Conformes aux normes EN ISO 3741-1 et EN ISO 18889.

- Protection chimique - TYPE B - KPT (EN374)
- Nitrile Noir. AQL 1,5.
- Non poudré. Non stérile.
- Bord roulé. Ambidextre.
- Ep. : 0,16 mm.
- L : 295 mm.
- Boîte distributrice de 100 gants.
- Tailles : S à XL.

Nitrile non poudré



Conditionnés par 10 boîtes de 100 gants

Réf.	Prix € HT la boîte
DDHB0282	32.50

## Gants à usage unique

Conformes aux normes EN ISO 3741-1 et EN ISO 18889.

- Nitrile Bleu. AQL 1,5.
- Intérieur non poudré.
- Non stérile. Bord roulé.
- Ambidextre. Contact alimentaire.
- Ep. : 0,12 mm.
- L : 245 mm.
- Boîte distributrice de 100 gants.
- Tailles : S à XXL.

Nitrile non poudré



Conditionnés par 10 boîtes de 100 gants

Réf.	Prix € HT la boîte
DDHB0220	16.50

## Demi-masque respiratoire jetable

Contre les particules solides et liquides. Usage unique.

Conforme à la Norme EN 149. Conforme à l'essai de colmatage utilisant de la dolomie.

Modèle CLASSIQUE

- Double élastique de maintien.
- Pince-nez métallique ajustable.

Modèle CLASSIQUE

- Double élastique de maintien.
- Pince nez métallique ajustable.

Modèle CONFORT

- Double élastique de serrage ajustable.
- Sans pince nez.



DDHA0128 avec brides réglables



Conditionné par 12 boîtes

Classe	Valve	Boîte de	Réf.	Prix € HT la boîte
FFP1	NON	20	DDHA0125	18.80
FFP1	OUI	10	DDHA0126	14.80
FFP2	OUI	10	DDHA0127	16.00
FFP3	OUI	5	DDHA0128	20.30

Conditionné par 12 boîtes

Classe	Valve	Boîte de	Réf.	Prix € HT la boîte
FFP1	NON	20	DDHA0295	16.70
FFP2	OUI	10	DDHA0296	14.00
FFP3	OUI	10	DDHA0297	21.50

Conditionné par 12 boîtes

Classe	Valve	Boîte de	Réf.	Prix € HT la boîte
FFP1	OUI	10	DDHA0228	17.40
FFP2	OUI	10	DDHA0229	18.60
FFP3	OUI	10	DDHA0148	36.90

## Demi-masque respiratoire à filtre

Conforme à la Norme EN 140.

- Types d'application : industrie, peinture, chimie, agriculture...
- Matière : caoutchouc ou silicone.
- Harnais de maintien (sur la tête et derrière le cou).
- 2 valves d'inspiration et 1 valve d'expiration.
- Prévu pour adapter 2 filtres (vendus séparément).

Option : filtres pour demi-masques.



DDHA0289



DDHA0288

Désignation	Réf.	Prix € HT l'unité
Masque caoutchouc	DDHA0288	16.50
Masque silicone	DDHA0289	25.60
Filtre P3	DDHA0290	13.40
Filtre A1	DDHA0291	16.70
Filtre A2P3	DDHA0292	36.60
Filtre A1EP3	DDHA0293	36.80
Filtre ABEK1P3	DDHA0294	43.40



Galettes pour demi-masques : EN 143 et/ou EN 14387

## Demi-masque respiratoire confort jetable pliable

Contre les particules solides et liquides.

Usage unique.

Conforme à la Norme EN 149.

Conforme à l'essai de colmatage utilisant de la dolomie.

- Demi-masque pliable, pli horizontal.
- Construction 3 panneaux.
- Serrage élastique coulissant.
- Pince nez ajustable, métallique, dissimulé.
- Valve d'expiration.
- Coloris : Blanc et Bleu (FFP2), Blanc et Jaune (FFP3).



Conditionné par 12 boîtes

Classe	Boîte de	Réf.	Prix € HT la boîte
FFP2	20	DDHA0298	37.80
FFP3	20	DDHA0299	52.10



## Combinaison à usage court

Protège vos vêtements de la poussière et de la salissure.

- Non tissé polypropylène : 35 g/m<sup>2</sup>.
- Capuche 2 pièces.
- Fermeture à glissière.
- Serrage élastique à la taille, aux poignets et aux chevilles.
- Coloris : Blanc ou Bleu.
- Tailles : L à XXL.



Conditionnée par 50 pièces / Taille

Coloris	Réf.	Prix € HT l'unité
Blanc	DDHD0480	3.60
Bleu	DDHD0541	3.90

## Kit jetable amiante

Pour travaux très brefs en milieu amiante, sans rapport direct avec l'amiante.

- 1 combinaison amiante type : 5 - 6.
- 1 masque pliable : FFP3 NR D.
- 1 paire de gants nitrile.
- 1 paire de lunettes masque.
- 1 paire de surbottes.
- 1 rouleau adhésif, L 33 m.
- 1 sac de récupération.



Réf.	Tailles	Prix € HT l'unité
DDHD0657	XL	50.40
DDHD0843	2XL	50.40

## Combinaison protection chimique

Utilisation : travaux de pulvérisation, de peinture, industrie pharmaceutique, électronique, travaux de rénovation, d'entretien...

Type : 5 - 6.

- Non tissé SMS : 55 g/m<sup>2</sup>.
- Coutures surjetées.
- Capuche 3 panneaux disposant d'un élastique.
- Fermeture à glissière sous rabat avec bande fermeture auto-collante.
- Serrage élastique taille, poignets et chevilles.
- Coloris : Blanc.
- Tailles : M à 3XL.



Conditionnée par 50 pièces / Taille

Réf.	Prix € HT l'unité
DDHD0841	4.30

## Combinaison protection chimique

Utilisation : industrie, nettoyage industriel, épandage d'engrais, peintures...

Type : 5 - 6.

- Non-tissé polypropylène MICROPOREUX : 65 g/m<sup>2</sup>.
- Coutures surjetées.
- Capuche 3 panneaux.
- Fermeture à glissière sous rabat auto-adhésif.
- Serrage élastique taille, poignets et chevilles.
- Coloris : Blanc.
- Tailles : L à XXXL.

5 €HT  
5.50

la pièce par 50



Conditionnée par 50 pièces / Taille

Réf.	Prix € HT l'unité
DDHD0542	5.50

## Kit jetable milieu agricole

Utilisation : industrie chimique, agriculture, maintenance...

- 1 combinaison non tissée en polypropylène microporeux 65 g/m<sup>2</sup>.
- Coutures étanchées, taille XL.
- 1 demi-masque respiratoire.
- 1 paire de filtres anti-gaz et contre les particules (aérosols).
- 1 masque en PVC anti-buée et anti-rayures.
- 1 paire de gants en nitrile, taille 10.



Réf.	Prix € HT l'unité
DDHD0819	109.00

## Combinaison protection chimique

Utilisation : travaux de pulvérisation, de rénovation, d'entretien, industrie pharmaceutique, désamiantage...

Type : 4 - 5 - 6.

- Non-tissé polypropylène MICROPOREUX : 65 g/m<sup>2</sup>.
- Coutures étanchées par ruban thermocollé.
- Capuche 3 panneaux.
- Fermeture à glissière sous rabat auto-adhésif.
- Serrage élastique taille, poignets et chevilles.
- Coloris : Blanc.
- Tailles : L à XXL.



Conditionnée par 50 pièces / Taille

Réf.	Prix € HT l'unité
DDHD0659	7.40

# Antichute

## Kit nacelle

Normes : EN 354 - EN 361.

Kit composé de :

- Harnais 1 point.
- Longue corde : L 1 m.
- Sac de transport.



Réf.	Prix € HT le kit
DDHF0652	86.40

## Harnais de sécurité

Norme : EN 361.

- 1 point d'accrochage : dorsal.
- Sangles ajustables polyester : l. 44 mm.
- Ajustement cuissards.
- Sangle sous-fessière.
- Plaque dorsale de maintien des sangles.



Réf.	Prix € HT l'unité
DDHF0668	40.50

## Kit échafaudage

Normes : EN 361 - EN 362 - EN 355.

Kit composé de :

- Harnais 1 point.
- Longue polyamide avec absorbeur : L 1,5 m.
- 2 mousquetons à vis.
- Sac de transport.



Réf.	Prix € HT le kit
DDHF0653	105.00

## Harnais de sécurité

Norme : EN 361.

- 2 points d'accrochage : dorsal et sternal.
- Sangles ajustables polyester : l. 44 mm.
- Ajustement cuissards.
- Sangle sous-fessière.
- Plaque dorsale de maintien des sangles.



Réf.	Prix € HT l'unité
DDHF0669	48.40

## Kit couvreur

Normes : EN 361 - EN 362 - EN 353-2.

Kit composé de :

- Harnais 2 points.
- Support d'assurance : Ø 14 mm x L 10 m.
- 1 antichute mobile.
- 1 mousqueton à vis.
- Sac de transport.
- 1 ancrage temporaire.



Réf.	Prix € HT le kit
DDHF0654	219.00

## Kit antichute

Norme : EN 361.

- Harnais 2 points (dorsal et sternal).
- 1 double longue antichute en polyamide avec absorbeur d'énergie et connecteurs.
- 1 sac de transport.



Réf.	Prix € HT le kit
DDHF0680	150.00

## Longe de maintien

Norme : EN 358.

- Corde ajustable polyamide : Ø 14 mm.
- Équipé de 2 mousquetons.
- L réglable : maxi 2 m.



Réf.	Prix € HT l'unité
DDHF0671	41.80

## Longe avec absorbeur

Norme : EN 355.

- Corde polyamide : Ø 12 mm.
- Absorbeur d'énergie intégré.
- Boucle à chaque extrémité.
- L maxi : 1,5 m.



Réf.	Prix € HT l'unité
DDHF0672	38.00

## Support d'assurance flexible

Norme : EN 353-2.

- Corde toronnée en polyamide : Ø 14 mm.
- Boucle cossée à une extrémité.
- Epissure d'arrêt à l'autre extrémité.
- L : 10 ou 20 m.



L (m)	Réf.	Prix € HT l'unité
10	DDHF0678	87.10
20	DDHF0679	144.00

## Mousqueton à vis

Norme : EN 362.

- En acier zingué.
- Ouverture : 18 mm.
- Fermeture automatique et verrouillage manuel.
- Poids : 160 g.



Conditionné par 10	
Réf.	Prix € HT l'unité
DDHF0676	5.30

## Longe rétractable à rappel automatique

Norme : EN 360.

- Sangle polyamide : L 2,5 m.
- Carter enrouleur.
- 2 connecteurs acier à vis.
- Absorbeur d'énergie intégré.



Réf.	Prix € HT l'unité
DDHF0673	117.00

## Ligne de vie temporaire horizontale

Norme : EN 795 - Classe B. Prévue pour deux utilisateurs à la fois.

- Sangle polyester : l. 30 mm.
- Tendeur à cliquet.
- Longueur : 5 à 20 m.
- Chaque extrémité avec mousqueton.
- Livrée dans un sac.

Réf.	Prix € HT l'unité
DDHF0674	138.00

## Crochet de sécurité

Norme : EN 362. Fermeture automatique par double gachette.

- En acier zingué.
- Ouverture : 50 mm.
- Poids : 515 g.



Réf.	Prix € HT l'unité
DDHF0677	16.70

## Sangle arrimage 2 parties

Norme : EN 12195-2. 100 % Polyester.

Résistance : 4 ou 5 Tonnes.

- Largeur de sangle : 50 mm.
- 2 types de crochets : CEE ou CFE.
- Composé de : 1 tendeur, 2 crochets et 1 sangle.
- Conditionnement voir tableau (Cdt par).
- Autres conditionnements sur demande.



Type CEE - Crochets doigts soudés						
Capacité de charge (daN)	Longueur sangle (m)	Coloris	Cdt par	Réf.	Prix € HT le kit	
2000 / 4000	5	Orange	5	DDJH1196	20.00	
2000 / 4000	7	Bleu	5	DDJH1197	21.90	
2000 / 4000	9	Bleu	5	DDJH1198	23.00	
2500 / 5000	9	Bleu	5	DDJH1199	26.50	
2000 / 4000	12	Rouge	5	DDJH1200	27.50	

Type CFE - Crochets doigts écartés						
Capacité de charge (daN)	Longueur sangle (m)	Coloris	Cdt par	Réf.	Prix € HT le kit	
2000 / 4000	5	Orange	5	DDJH1201	20.00	
2000 / 4000	9	Bleu	5	DDJH1202	23.00	
2000 / 4000	12	Rouge	5	DDJH1203	27.60	

## Sangle arrimage 1 partie

Norme : EN 12195-2. 100 % Polyester.

Tension maximale : 200 à 2000 daN.

- Longueur de sangle : de 1 à 5 m.
- Largeur de sangle : de 25 à 35 mm.
- Avec tendeur à cliquet.
- Conditionnement voir tableau (Cdt par).
- Autres conditionnements sur demande.



Type CEE						
Capacité de charge (daN)	Largeur sangle (mm)	Longueur sangle (m)	Coloris	Cdt par	Réf.	Prix € HT le kit
200	25	1	Bleu	10	DDJH1204	5.90
200	25	2	Noir	10	DDJH1205	6.40
200	25	2,45	Noir	10	DDJH1206	6.50
200	25	5	Noir	10	DDJH1207	7.50
800	25	5	Noir	10	DDJH1208	8.60
2000	35	5	Gris	10	DDJH1209	13.30



## Couteau de sécurité SECUMAX 148

Couteau de sécurité jetable avec lame protégée et tête de lame robuste.

**Parfaitement adapté aux applications de coupe les plus dures.**

- Manche ergonomique en plastique recyclé renforcé de fibre de verre.
- Ep. de la lame : 0,5 mm.
- Lame protégée par les 2 arêtes de coupe de la tête.
- Profondeur de coupe : 6,2 mm.
- Dim. : L 142,4 x l. 38,7 x Ep. 11 mm.
- Poids : 26 g.
- **Conditionné par 5 lots de 10 couteaux.**
- **Autres conditionnements sur demande.**

Pas de changement de lame



Cdt par	Réf.	Prix € HT le lot de 10
5	DDDM2341	43.30



## Cutters et Couteaux de sécurité

### Couteau de sécurité SECUMAX 350

Couteau de sécurité durable, léger et ergonomique avec lame protégée et tête de lame robuste et interchangeable.

- Corps composé à 98 % de plastique recyclé.
- Découpe les matériaux courants mais aussi résistants.
- Permet de réaliser les travaux de déballage : films, cerclages et cartons en toute sécurité.
- Lame très résistante, Ep. de la lame : 0,5 mm.
- 1 lame de rechange dans le manche.
- Profondeur de coupe : 6 mm.
- Dim. : L 152 x l. 40 x Ep. 12 mm.
- Poids : 37 g.
- **Conditionné par 10 couteaux.**
- **Autres conditionnements sur demande.**



Cdt par	Réf.	Prix € HT l'unité
10	DDDM2342	15.90



Lame de rechange disponible. Consultez votre partenaire D-Direct.

### Couteau de sécurité SECUNORM MIZAR

Couteau de sécurité à gâchette avec rétraction semi-automatique de la lame. Pour toutes les opérations de coupe courantes.

- Sécurité élevée.
- En plastique renforcé de fibres de verre.
- Poignée à gâchette ergonomique, grande aisance au travail.
- Lame utilisable sur 2 côtés.
- Profondeur de coupe : 15 mm.
- Dim. : L 139 x l. 50,5 x Ep. 15,6 mm.
- Poids : 59 g.
- **Conditionné par 10 couteaux.**
- **Autres conditionnements sur demande.**



Cdt par	Réf.	Prix € HT l'unité
10	DDDM2346	14.90



Diverses lames de rechange disponibles. Consultez votre partenaire D-Direct.

### Couteau de sécurité SECUNORM 500

Couteau de sécurité robuste avec rétraction semi-automatique de la lame. Pour toutes les opérations de coupe courantes.

**Le solide manche est conçu pour les fréquences de coupe très élevées et les applications les plus exigeantes.**

- Sécurité élevée.
- Le tranchant se rétracte immédiatement dans le manche dès qu'il quitte la matière coupée.
- Lame trapézoïdale, utilisable sur 2 côtés.
- Manche ergonomique en aluminium, revêtement soft-grip sur le curseur.
- Profondeur de coupe : 19 mm.
- Dim. : L 143 x l. 36 x Ep. 16 mm.
- Poids : 72,5 g.
- **Conditionné par 10 couteaux.**
- **Autres conditionnements sur demande.**



Cdt par	Réf.	Prix € HT l'unité
10	DDDM2345	18.40



Diverses lames de rechange disponibles. Consultez votre partenaire D-Direct.

### Couteau de sécurité SECUPRO MAXISAFE

Couteau de sécurité avec rétraction automatique de la lame. Tenue en main idéale de tous les côtés. Léger et large éventail d'utilisation. S'attaque aux matières les plus résistantes.

- Sécurité très élevée.
- Le tranchant se rétracte dans le manche dès qu'il quitte la matière coupée même si le curseur reste maintenu.
- Lame trapézoïdale utilisable sur 2 côtés.
- Manche ergonomique en plastique renforcé de fibre de verre.
- Profondeur de coupe : 17,2 mm.
- Dim. : L 148 x l. 42 x Ep. 18 mm.
- Poids : 64 g.
- **Conditionné par 10 couteaux.**
- **Autres conditionnements sur demande.**



Cdt par	Réf.	Prix € HT l'unité
10	DDDM2343	18.10




Diverses lames de rechange disponibles. Consultez votre partenaire D-Direct.

### Couteau de sécurité SECUPRO 625

Couteau à gâchette avec rétraction automatique de la lame. Grande ergonomie, couteau adapté à l'utilisateur le plus exigeant.

- Sécurité très élevée, grande robustesse.
- Le tranchant se rétracte immédiatement dans le manche dès qu'il quitte la matière coupée même si la gâchette reste maintenue.
- Lame trapézoïdale arrondie, utilisable sur 2 côtés.
- Manche en aluminium haut de gamme, revêtement soft-grip sur le dessus du couteau.
- Grande profondeur de coupe : 21 mm, permet de trancher les cartons 3 cannelures, les bobines, le caoutchouc...
- Dim. : L 154 x l. 59 x Ep. 22 mm.
- Poids : 151 g.
- **Conditionné par 5 couteaux.**
- **Autres conditionnements sur demande.**



Cdt par	Réf.	Prix € HT l'unité
5	DDDM2344	47.70



Diverses lames de rechange disponibles. Consultez votre partenaire D-Direct.



# Douches et laveurs d'yeux de sécurité

Sécurité

## Laveur d'yeux mural

Conforme à la Norme : EN 15154-2.

- Usage intérieur.
- Vasque ABS, Inox + peinture époxy Vert ou inox : Ø 250 mm.
- Têtes d'aspersion équipées d'aérateur-régulateur de débit.
- Capuchons anti-poussières, éjectables automatiquement.
- Commande manuelle par palette à main.
- Fixation murale.



DDHG0773



DDHG0772



DDHG0774

Vasque	Tuyauterie	Débit (litres/min)	Poids (kg)	Réf.	Prix € HT l'unité
ABS Vert	Acier galva	11,5	5,1	DDHG0772	<a href="#">Consulter</a>
Inox peint Vert	Acier galva	15	3,2	DDHG0773	<a href="#">Consulter</a>
Inox	Inox	11,5	5,8	DDHG0774	<a href="#">Consulter</a>

## Combiné douche - laveur d'yeux

Conforme aux Normes : EN 15154-1 - EN 15154-2 - NF X 15-221.

- Usage intérieur.
- Vasque et pomme de douche en ABS.
- Commande laveur d'yeux : manuelle par palette à main ou au pied.
- Commande douche : manuelle par tringle.
- Débit laveur d'yeux : 11,5 litres/min. Douche : 75 litres/min.
- H 2115 mm.
- Têtes d'aspersion équipées d'aérateur-régulateur de débit.
- Capuchons anti-poussières, éjectables automatiquement.
- Alimentation de la douche : F1".
- Evacuation : F1"1/4.
- Tuyauterie en acier galvanisé.
- Fixation au sol.



DDHG0756

DDHG0757

Commande	Réf.	Prix € HT l'unité
Manuelle	DDHG0756	<a href="#">Consulter</a>
Manuelle + pied	DDHG0757	<a href="#">Consulter</a>

## Laveur d'yeux sur pied

Conforme à la Norme : EN 15154-2.

- Usage intérieur.
- Vasque ABS, Inox + peinture époxy Vert ou inox : Ø 250 mm.
- H 1050 mm.
- Têtes d'aspersion équipées d'aérateur-régulateur de débit.
- Capuchons anti-poussières, éjectables automatiquement.
- Commande manuelle par palette à main ou au pied.
- Fixation au sol.



DDHG0775

DDHG0776

DDHG0777

DDHG0778

Vasque	Tuyauterie	Commande	Débit (litres/min)	Poids (kg)	Réf.	Prix € HT l'unité
ABS Vert	Acier galva	Manuelle	11,5	10	DDHG0775	<a href="#">Consulter</a>
Inox peint Vert	Acier galva	Manuelle/Pied	15	8	DDHG0776	<a href="#">Consulter</a>
Inox	Inox	Manuelle	11,5	10	DDHG0777	<a href="#">Consulter</a>
Inox	Inox	Pied	11,5	11	DDHG0778	<a href="#">Consulter</a>

## Douche murale

Conforme aux Normes : EN 15154-1 - NF X 15-221.

- Horizontale ou verticale.
- Usage intérieur.
- Pomme de douche en ABS Ø 250 mm.
- Commande douche manuelle par tringle.
- Débit : 75 litres/min.
- Alimentation de la douche : F1".
- Tuyauterie en acier galvanisé.
- Fixation murale.



DDHG0764

DDHG0763

Douche	Réf.	Prix € HT l'unité
Horizontale	DDHG0763	<a href="#">Consulter</a>
Verticale	DDHG0764	<a href="#">Consulter</a>

## Douchette oculaire

Conforme à la Norme : EN 15154-2.

- Usage intérieur.
- Débit : 16 litres/min.
- Commande manuelle par pression.
- Flexible : 1,5 m.
- Alimentation : M1/2".
- Fixation murale fournie.



Réf.	Prix € HT l'unité
DDHG0758	<a href="#">Consulter</a>





## Douche de décontamination portable

Pour une décontamination rapide et efficace du corps et des surfaces en contact avec des substances dangereuses corrosives et toxiques.

**Effet rapide et manipulation facile.**

- Dim. : L 220 x P 180 x H 800 mm.
- Contenance : 5 litres.
- Poids : 10 kg.
- Livrée en kit (pompe + bidon de solution + entonnoir).



Réf.	Prix € HT l'unité
DDHG0788	<a href="#">Consulter</a>

## Bâche d'inspection pour douche de sécurité

Permet de vérifier et de tester le bon fonctionnement des douches de sécurité sans se mouiller.

- Bâche en forme de cône en polyester.
- Facile d'utilisation : placez la bâche autour de la pomme de douche puis utilisez la sangle de serrage pour maintenir le kit pendant l'essai.
- Dim. : Ø 250 x H 1800 mm.
- Poids : 1 kg.



Réf.	Prix € HT l'unité
DDHG0787	<a href="#">Consulter</a>

## Douche portable autonome

Solution d'appoint pour les urgences de terrain, en cas de brûlure chimique ou thermique.

- Capacité : 6 et 9 litres.
- Réservoir éprouvé en acier E 243 et E 244.
- Douchette de pulvérisation en polyamide et fibre de verre.
- Instructions d'utilisation sérigraphiées sur le réservoir.
- Livrée avec une cartouche de gaz CO<sub>2</sub> déjà montée.
- Livrée vide, à remplir d'eau minérale uniquement.
- Cartouche de recharge CO<sub>2</sub> vendue par 2 pièces.
- Autres conditionnements sur demande.



Capacité (litres)	Dim. H x Ø (mm)	Cartouche CO <sub>2</sub>	Poids (kg)	Cdt par	Réf.	Prix € HT l'unité
6	460 x 180	40 g	4	1	DDHG0759	<a href="#">Consulter</a>
9	605 x 180	60 g	5	1	DDHG0760	<a href="#">Consulter</a>
Cartouche CO <sub>2</sub> - 40 g.			0,2	2	DDHG0761	<a href="#">Consulter</a>
Cartouche CO <sub>2</sub> - 60 g.			0,3	2	DDHG0762	<a href="#">Consulter</a>



## Station murale lave-œil

Convient pour un lavage de poussières ou de corps étrangers.

Solution stérile de chlorure de sodium à 0,9 %.

- Contenance : 1 x 500 ml.
- Usage unique.
- Fixation incluse.
- Pictogrammes clairs.
- Durée de conservation : 3 ans.

**Option :**

- 2 recharges de 500 ml : solution saline.



Désignation	Réf.	Prix € HT le lot
Station murale complète	DDHG0766	<a href="#">Consulter</a>
Recharge 2 x 500 ml	DDHG0767	<a href="#">Consulter</a>

## Station murale lave-œil

Convient pour un lavage de poussières ou de corps étrangers.

Solution stérile de chlorure de sodium à 0,9 %.

- Contenance : 2 x 500 ml.
- Usage unique.
- Miroir inclus.
- Fixation incluse.
- Pictogrammes clairs.
- Durée de conservation : 3 ans.

**Option :**

- 2 recharges de 500 ml : solution saline.



Désignation	Réf.	Prix € HT le lot
Station murale complète	DDHG0768	<a href="#">Consulter</a>
Recharge 2 x 500 ml	DDHG0767	<a href="#">Consulter</a>

## Station murale lave-œil mixte

Solution pH Neutre pour neutraliser les acides et bases.

Solution stérile de chlorure de sodium à 0,9 %, permettant le nettoyage et la réhydratation de l'œil.

- Contenance pH neutre : 1 x 200 ml.
- Contenance chlorure de sodium : 1 x 500 ml.
- Usage unique.
- Miroir inclus.
- Fixation incluse.
- Pictogrammes clairs.
- Durée de conservation : 3 ans.

**Options :**

- 2 recharges de 500 ml : solution saline.
- 1 recharge de 200 ml : pH Neutre.



Désignation	Réf.	Prix € HT le lot
Station murale complète	DDHG0769	<a href="#">Consulter</a>
Recharge 1 x 200 ml	DDHG0770	<a href="#">Consulter</a>
Recharge 2 x 500 ml	DDHG0767	<a href="#">Consulter</a>

## Coffret mural lave-œil

Coffret adapté pour les endroits poussiéreux.

Solution stérile de chlorure de sodium à 0,9 %.

- Contenance : 2 x 500 ml.
- Usage unique.
- Coffret étanche en polystyrène.
- Miroir inclus.
- Fixation incluse.
- Pictogrammes clairs.
- Durée de conservation : 3 ans.

**Option :**

- 2 recharges de 500 ml : solution saline.



Désignation	Réf.	Prix € HT le lot
Coffret mural complet	DDHG0771	<a href="#">Consulter</a>
Recharge 2 x 500 ml	DDHG0767	<a href="#">Consulter</a>



# Matériel de secours

## Défibrillateur automatisé externe

Défibrillateur semi-automatique conçu pour être facilement utilisé par tous. Idéal pour équiper les entreprises, les cabinets médicaux, clubs sportifs...

- Léger, antichoc, facilement transportable.
- Protocoles de choc de 50 à 200 J.
- Guidage oral et visuel dans toutes les étapes de la réanimation cardio-pulmonaire.
- Analyse automatiquement l'état du cœur du patient.
- Durée de l'analyse de l'ECG : de 4 à 15 s.
- Durée de la montée en charge avant déclenchement < à 9 s.
- Pile au Lithium, autonomie de 300 chocs en fonctionnement.
- Electrodes pré-connectées à usage unique, dans leur sachet stérile.
- Autotest automatique quotidien / mensuel / 6 mois.
- Coffret en ABS, qualité médicale.
- Dim. : L 265 x l. 215 x H 75 mm.
- Poids : 1,85 kg avec pile au lithium.
- Livré avec 1 notice d'utilisation en français, 1 batterie 300 chocs, 1 paire d'électrodes adulte, 1 sacoche de transport étanche et antichoc.
- Classe IP 54, conforme à la version 2005 des recommandations AHA / ERC.
- **Garantie : 6 ans.**



Réf.	Prix € HT l'unité
DDHG0754	1 750.00

## Pochette de secours 1ers soins

Pour équiper des personnes travaillant en extérieur, pour véhicules...

- En nylon rouge, double fermeture éclair pour ouverture rapide.
- Pochette compartimentée pour le rangement de chaque article.
- Passant pour la ceinture.
- **Conditionnée par 5 pochettes.**
- **Autres conditionnements sur demande.**



Nbre de personnes	Nbre d'articles	Dim. L x l. x Ep. (mm)	Poids (g)	Cdt par	Réf.	Prix € HT l'unité
1	25	130 x 90 x 40	120	5	DDHG0726	19.40
1 à 4	39	180 x 120 x 50	330	5	DDHG0727	39.00

## Armoire à pharmacie

Idéale pour le rangement du matériel de premiers soins. Indispensable dans les bureaux, les ateliers, les usines ou les infirmeries.

- Armoire en métal laqué Blanc.
- Portes fermeture à clé.
- Armoire livrée remplie.

Armoire livrée remplie



Nbre de personnes	Nbre d'articles	Dim. L x l. x Ep. (mm)	Poids (kg)	Réf.	Prix € HT l'unité
10	61	300 x 450 x 140	3,6	DDHG0728	161.00
20	105	530 x 530 x 200	8,2	DDHG0730	327.00

**INFO**

Rappel : La trousse de secours est obligatoire sur tous les lieux de travail (Article R4224-14 du Code du Travail). De plus, l'absence de trousse de 1er secours sur un lieu de travail est punie d'une amende de 3750 € multipliée par le nombre de salariés concernés par l'infraction relevée dans le procès verbal de l'inspection du travail - Article L263.2 du code du travail.

## Trousse de secours

Contient tout le nécessaire pour des interventions rapides et efficaces.

Innovante, esthétique, polyvalente et complète pour tous les types de risques de 1 à 20 personnes : brûlures, coupures, coups, réanimation...

- Facile à transporter avec sa poignée bande auto-agrippante réglable.
- 2 compartiments intérieurs transparents pour trouver immédiatement le produit approprié.
- **Conditionnement voir tableau (Cdt par).**
- **Autres conditionnements sur demande.**



Modèle	Dim. L x l. x H (mm)	Cdt par	Réf.	Prix € HT l'unité
1 à 5 personnes	180 x 120 x 60	2	DDHG0782	41.90
5 à 10 personnes	230 x 180 x 70	2	DDHG0779	64.50
10 à 20 personnes	300 x 240 x 90	1	DDHG0783	103.00

## Mallette de secours 1ère urgence

Pour équiper les bureaux, les ateliers ou les chantiers... Peut être installée dans un véhicule.

- Présentation sous film rétractable transparent.
- Livrée avec support mural.
- Coffret moulé en polypropylène blanc.
- **Conditionnement voir tableau (Cdt par).**
- **Autres conditionnements sur demande.**



Nbre de personnes	Nbre d'articles	Dim. L x l. x Ep. (mm)	Poids (g)	Cdt par	Réf.	Prix € HT l'unité
1 à 4	29	180 x 130 x 60	400	2	DDHG0717	36.50
4 à 8	41	260 x 200 x 90	700	2	DDHG0718	65.50
8 à 12	53	400 x 260 x 100	1600	1	DDHG0747	138.00

## Mallette de secours artisans

Particulièrement adaptée pour les blessures aux doigts. Elle est munie de pansements spécifiques qui résistent à l'eau et aux graisses pour une protection complète des doigts blessés.

Contient tous les articles pour pallier les risques auxquels sont exposés les artisans :

- Unidoses de sérum physiologique pour lavage oculaire.
- Bande de pansement Digiplaie.
- Pansements compressifs stériles.
- Coffret moulé en polypropylène Vert.
- **Conditionnée par 5allettes.**
- **Autres conditionnements sur demande.**



Nbre de personnes	Nbre d'articles	Dim. L x l. x Ep. (mm)	Poids (g)	Cdt par	Réf.	Prix € HT l'unité
1 à 4	32	240 x 200 x 50	530	5	DDHG0749	46.40



## Récipient humecteur

Permet d'imbiber proprement et sans danger vos chiffons ou éponges de liquides inflammables.

- Homologation : FM et TÜV.
- Capacité : 0,5 à 4 litres.
- Bidon en acier robuste.
- Système de pompe à ressort permettant au liquide de remonter vers la coupelle d'immersion.
- Coupelle faisant office de pare-flammes.
- Coloris : jaune.



Capacité (litres)	Dim. Ø x H (mm)	Poids (kg)	Réf.	Prix € HT l'unité
0,5	125 x 133	0,5	DDHI0965	99.00
1	184 x 143	1,3	DDHI0966	105.00
2	184 x 203	1,5	DDHI0967	106.00
4	184 x 279	2	DDHI0968	119.00

## Bidon de sécurité Type 2

Bidon de sécurité avec tuyau métallique flexible pour contrôler le débit du liquide en toute sécurité.

- Homologation : FM - UL - UCL - TÜV.
- Capacité : 4 à 19 litres.
- Le couvercle hermétique possède une décompression positive pour éviter les explosions.
- Poignée pivotante.
- Pare-flamme en acier inoxydable pour éviter tout retour de flamme.
- Rampe à évent de déplacement d'air pour un versage rapide et fluide.
- Tuyau métallique flexible de 229 mm pour un versage ciblé dans les petites ouvertures.
- Zone d'étiquetage pour identifier le contenu.
- Coloris : Jaune.



Capacité (litres)	Dim. Ø x H (mm)	Poids (kg)	Réf.	Prix € HT l'unité
4	240 x 270	2,5	DDHI0974	188.00
7,5	240 x 340	3	DDHI0975	194.00
9,5	300 x 300	3,2	DDHI0976	207.00
19	300 x 450	3,9	DDHI0977	211.00

## Jerrican de sécurité

Pour le stockage de produits inflammables.

- Agréé : UN (uniquement sur les bouchons filetés).
- Capacité : 5, 10 et 20 litres.
- Construction en acier inoxydable.
- Bouchon fileté ou bec verseur.
- Poignée en acier inoxydable.
- Protection anti-explosion : pare-flammes, soupapes de sécurité.
- La forme rectangulaire permet d'économiser de l'espace pour le stockage dans les armoires de sécurité.

Bouchon	Capacité (litres)	Dim. L x l. x H (mm)	Poids (kg)	Réf.	Prix € HT l'unité
Fileté	5	200 x 130 x 310	1,7	DDHI0959	Consulter
Fileté	10	280 x 130 x 380	2,5	DDHI0960	Consulter
Fileté	20	345 x 175 x 470	3,7	DDHI0961	Consulter
Bec verseur	5	200 x 130 x 310	1,6	DDHI0962	Consulter
Bec verseur	10	280 x 130 x 380	2,5	DDHI0963	Consulter
Bec verseur	20	345 x 175 x 470	3,7	DDHI0964	Consulter

## Bidon de sécurité Type 1

Pour stocker et transvaser vos liquides inflammables dans des récipients de petite capacité.

- Homologation : FM - UL - UCL - TÜV.
- Capacité : 1 à 19 litres.
- Construction en acier robuste.
- Poignée ergonomique et résistante.
- Double filtre pare-flammes.
- Fermeture automatique du bouchon avec ressort de rappel pour éviter les fuites.
- Le tarage du bouchon fait office de soupape de surpression.
- Corps renforcé et fond surélevé résistants aux chocs.
- Revêtement en poudre thermolaquée robuste résistant aux produits chimiques.
- Coloris : Jaune.



Capacité (litres)	Dim. Ø x H (mm)	Poids (kg)	Réf.	Prix € HT l'unité
1	117 x 210	0,8	DDHI0969	190.00
3,8	241 x 279	1,8	DDHI0970	118.00
7,5	241 x 349	2,5	DDHI0971	122.00
9,5	298 x 292	3	DDHI0972	125.00
19	298 x 428	3,5	DDHI0973	136.00

## Bidon de sécurité

Pour le stockage de produits inflammables.

- Agréé : UN (uniquement sur les bouchons filetés).
- Conforme aux réglementations TÜV.
- Capacité : 1, 2 et 5 litres.
- Construction en acier inoxydable.
- Bouchon fileté ou bec verseur.
- Poignée ergonomique en aluminium Noir et peinture époxy Orange pour modèles UN avec poignée en acier inoxydable.
- Protection anti-explosion : pare-flammes, soupapes de sécurité.
- Anneau plastique anti-choc Orange.
- Partie supérieure conique permettant l'évacuation complète du contenu.



Bouchon	Capacité (litres)	Dim. Ø x H (mm)	Poids (kg)	Réf.	Prix € HT l'unité
Fileté	1	111 x 235	0,7	DDHI0953	Consulter
Fileté	2	131 x 275	0,8	DDHI0954	Consulter
Fileté	5	165 x 400	1,2	DDHI0955	Consulter
Bec verseur	1	111 x 238	0,7	DDHI0956	Consulter
Bec verseur	2	131 x 296	0,8	DDHI0957	Consulter
Bec verseur	5	165 x 401	1,2	DDHI0958	Consulter



## Armoires de sécurité

### Caisse anti-feu pour batteries lithium

Pour le stockage et le transport de produits solides (groupes d'emballage II et III).

Homologuée ADR.

- Construction en PEHD, anti-UV avec 2 poignées rabattables.
- Coussins de protection ignifuge pour empêcher le mouvement des batteries.
- Adaptée pour batterie jusqu'à 5 kg.
- Fermeture du couvercle par 2 clips.
- Caisses empilables et verrouillables entre-elles.



Dim. ext. L x l. x H (mm)	Dim. int. L x l. x H (mm)	Poids (kg)	Réf.	Prix € HT l'unité
400 x 300 x 220	300 x 190 x 90	4,5	DDHJ0119	<b>495.00</b>
400 x 300 x 340	300 x 190 x 215	6	DDHJ0120	<b>611.00</b>
500 x 300 x 280	400 x 170 x 150	6,7	DDHJ0150	<b>703.00</b>

### Extincteur

Extincteur poudre pour feux de type A, B et C.

DDHG0784 : Certification : NF EN-3/EP2 045 730.

DDHG0785 : Certification : NF EN-3/EP6 045 569.

- Capacité : 1 et 6 kg.
- Corps en tôle d'acier.
- Manomètre de contrôle.
- Agent propulseur : azote à 20°C sous pression 15 bar.

Garantie : 1 an.

- Conditionné par 3.
- Autres conditionnements sur demande.



Capacité (kg)	Durée de fonctionnement (s)	Dim. Ø x H (mm)	Poids (kg)	Cdt par	Réf.	Prix € HT l'unité
1	7,13	85 x 330	2,21	3	DDHG0784	<b>75.00</b>

### Armoire de sécurité monobloc pour batteries Lithium-Ion

Solution économique pour le stockage et la charge de batteries lithium-ion en toute sécurité et en conformité avec la législation.

• Pictogrammes normalisés conformes aux Normes ISO 3864-1, ISO 7010 et à la directive européenne 92/58/CEE.

- Orifice de ventilation haut et bas sur chaque porte.
- Portes battantes avec angle d'ouverture de 110°.
- Serrure et fermeture à clef en 3 points.
- Étagères perforées, réglables en hauteur sur crémaillères, au pas de 15 mm.
- Dim. ext. : H 1950 x l. 930 x P 500 mm.
- Charge admissible par étagère : 102 kg.
- Poids : 90 kg.

Coloris :

- Corps : Gris RAL 7035.
- Portes : Bleu RAL 5010.

Armoire livrée avec :

- 4 racks de 8 prises pour recharger directement dans l'armoire,
- 1 extincteur automatique spécial lithium,
- 1 détecteur de fumée connecté,
- Emplacement pour raccordement de ventilation.

Réf.	Prix € HT l'unité
DDHJ0145	<b>Consulter</b>

## Valise de transport pour batteries

### Lithium-Ion

Valise sécurisée pour batteries Lithium-Ion 1 ou 2 compartiments.

Agréée par l'ONU pour le transport de piles au lithium intactes ou défectueuses.

- Certification selon STANAG 4280, DEF STAN 81-41, ATA 300, UN 3480.
- Coussins avec rembourrage en fibre de verre texturé, ignifuge selon la Norme DIN 4102-4 et non conducteur.
- Homologation IP 67 : totalement étanche à la poussière et à l'eau à une profondeur d'un mètre pendant 30 min.
- Dim. ext : L 510 x P 420 x H 150 mm.
- Poids : 4,5 kg.



Modèle	Réf.	Prix € HT l'unité
1 compartiment	DDHJ0146	<b>Consulter</b>
2 compartiments	DDHJ0147	<b>Consulter</b>

### Extincteur pour batteries Lithium-Ion

Compact et léger, adapté aux incendies de batteries lithium.

Conforme à la Norme NF EN 3-7+A1 et à la directive des équipements sous pression 2014/68/UE.

- Volume : 6 ou 9 litres.
- Classe de feu : AB.
- Corps en acier peint.
- Pour batterie avec une puissance : 135 Wh pour le modèle 6 litres et 315 Wh pour le modèle 9 litres.



Volume (litres)	Dim. Ø x H (mm)	Poids (kg)	Réf.	Prix € HT l'unité
6	175 x 440	11	DDHG0789	<b>Consulter</b>
9	175 x 590	15	DDHG0790	<b>Consulter</b>





## Armoire de sécurité pour produits inflammables

Résistance au feu testée et approuvée FM (10 minutes).

Pour le stockage des produits inflammables.

• Capacité : 114 à 341 litres.

- Version 2 portes, 2 orifices d'aération équipés d'arrête-flammes, pieds ajustables et connecteur de terre.
- Double paroi en acier soudé robuste de calibre 18 (1 mm), avec un espace isolant de 38 mm.
- Bac de rétention intégré selon le modèle.
- Coloris : Jaune.
- Garantie 3 ans.



Capacité (litres)	Capacité de rétention (litres)	Fermeture	Nombre de portes	Nombre d'étagères	Dim. hors tout L x P x H (mm)	Réf.	Prix € HT l'unité
114	-	Manuelle	2	1	910 x 610 x 890	DDHJ0131	1 310.00
114	20	Manuelle	2	1	1090 x 460 x 1120	DDHJ0132	1 388.00
114	20	Automatique	2	1	1090 x 460 x 1120	DDHJ0133	1 485.00
170	20	Manuelle	2	2	1090 x 460 x 1650	DDHJ0134	1 680.00
170	20	Automatique	2	2	1090 x 460 x 1650	DDHJ0121	1 771.00
227	32	Manuelle	2	2	860 x 860 x 1650	DDHJ0135	2 005.00
227	32	Automatique	2	2	860 x 860 x 1650	DDHJ0136	2 138.00
341	41	Manuelle	2	2	1090 x 860 x 1650	DDHJ0137	2 460.00
341	41	Automatique	2	2	1090 x 860 x 1650	DDHJ0138	2 549.00
Étagère supplémentaire L 356 x P 100						DDHJ0139	105.00
Étagère supplémentaire L 772 x P 356						DDHJ0140	145.00
Étagère supplémentaire L 737 x P 100						DDHJ0141	188.00

## Armoire de sécurité d'établi

Pour le stockage de vos produits inflammables.

• Capacité : 15 litres.

- Verrou automatique pour une fermeture sécurisée.
- Montage mural possible pour un gain de place.
- Conforme aux normes OSHA et NFPA.
- Bac de rétention 6,5 litres intégré.
- Coloris : Jaune.
- Livrée avec 1 étagère L 340 x P 330 mm.

A partir de  
**767.00** € HT  
l'unité



Capacité (litres)	Fermeture des portes	Nombre de portes	Dim. hors tout L x P x H (mm)	Réf.	Prix € HT l'unité
15	Manuelle	1	430 x 430 x 560	DDHJ0122	767.00
15	Automatique	1	430 x 430 x 560	DDHJ0123	858.00
Étagère supplémentaire L 340 x P 330				DDHJ0124	69.50
Kit de montage mural				DDHJ0125	77.20



Kit de montage mural

## Armoire de sécurité Compac Sure-Grip®

Idéale pour l'entreposage de petites quantités de liquides inflammables, petite largeur, elle se place pratiquement partout.

• Capacité : 45 et 57 litres.

- Résistant au feu avec double paroi en acier soudé robuste de calibre 18 (1 mm).
- Conforme aux normes OSHA et NFPA, approuvé FM.
- Bac de rétention 10 litres intégré.
- Coloris : Jaune.
- Livrée avec 1 étagère L 498 x P 356 mm.

Capacité (litres)	Fermeture des portes	Nombre de portes	Dim. hors tout L x P x H (mm)	Réf.	Prix € HT l'unité
45	Manuelle	1	590 x 460 x 890	DDHJ0126	1 370.00
45	Automatique	1	590 x 460 x 890	DDHJ0127	1 089.00
57	Manuelle	1	590 x 460 x 1120	DDHJ0128	1 202.00
57	Automatique	1	590 x 460 x 1120	DDHJ0129	1 271.00
Étagère supplémentaire L 498 x P 356				DDHJ0130	78.90



## Armoire d'établi pour les acides

Adaptée aux liquides hautement corrosifs.

• Capacité : 6 à 36 bouteilles de 2,5 litres.

- Bac de confinement étanche de 51 mm.
- Verrouillage trois points sur les grandes armoires pour sécuriser la fermeture et éviter les émissions de vapeur.
- Fermeture manuelle.
- L'étagère incluse dans les grands modèles se règle par paliers de 76 mm.
- Porte cadenassable en option.
- Coloris : Blanc.

Capacité (litres)	Nombre de portes	Nombre d'étagères	Dim. hors tout L x P x H (mm)	Réf.	Prix € HT l'unité
6 bouteilles de 2,5 litres	1	0	430 x 430 x 560	DDHJ0142	2 634.00
36 bouteilles de 2,5 litres	2	1	910 x 550 x 910	DDHJ0143	6 149.00
36 bouteilles de 2,5 litres	2	1	910 x 550 x 930	DDHJ0144	5 528.00





# Armoires de sécurité

## Armoire multirisque pour produits dangereux

Pour un stockage sûr, approuvé et séparé de différents produits dangereux dans une seule armoire.

- Structure monobloc en acier.
- 3 ou 4 portes battantes en double épaisseur d'acier.
- Fermeture par poignée rotative avec serrure, fermeture en deux temps.

### Compartiments équipés de :

- 1 étagère + 1 caillebotis avec bac de rétention au sol.
- Système d'aération intégré pour chaque compartiment / niveau de stockage.
- Ventilation naturelle dans la partie inférieure.
- Dispositif de réglage des pieds.

Coloris :

- Corps : Gris anthracite RAL 7016.
- Portes : Blanc RAL 9010.



Nbre de portes	Dim. ext. L x P x H (mm)	Poids (kg)	Réf.	Prix € HT l'unité
3	545 x 520 x 1950	51	DDHJ0101	1 930.00
4	1055 x 520 x 1950	75	DDHJ0102	2 586.00



**INFO** Les armoires de sûreté ne sont pas conformes à la Norme : NF-EN 14470-1.

## Armoire de sûreté avec rétention

Solution de stockage sécurisée de vos produits chimiques.

- Construction robuste en double épaisseur d'acier, revêtement époxy.
- Portes battantes en simple tôle d'acier.
- Étagères en acier galvanisé réglables en hauteur au pas de 25 mm.
- Bac de rétention avec caillebotis en acier galvanisé, charge : 100 kg.
- Fermeture par poignée rotative avec serrure, fermeture en deux temps.
- Système de démontage rapide des portes.
- Ouverture d'aération en partie basse et haute.
- Pieds réglables intégrés pour la mise à niveau de l'armoire.
- Possibilité de raccordement sur le toit de l'armoire à un système de ventilation Ø 75mm.

Coloris :

- Corps : Anthracite RAL 7016.
- Portes : Jaune RAL 1004, Gris RAL 7035, Blanc RAL 9010, Vert RAL 6011.



Existe aussi en couleur de portes : Bleu, Rouge, Gris argent.  
Existe aussi avec portes vitrées.  
Consultez votre partenaire D-Direct.

A partir de  
**885.00** €HT  
l'unité



Dim. ext. L x P x H (mm)	Nbre de portes	Nombre d'étagères	Charge par étagère (kg)	Capacité rétention (litres)	Poids (kg)	Coloris Jaune	Coloris Gris	Coloris Blanc	Coloris Vert	Prix € HT l'unité
545 x 520 x 1105	1	2	50	22	31	DDHJ0011	DDHJ0017	DDHJ0023	DDHJ0029	885.00
810 x 520 x 1105	2	2	60	33	40	DDHJ0012	DDHJ0018	DDHJ0024	DDHJ0030	1 064.00
1055 x 520 x 1105	2	2	100	33	45	DDHJ0013	DDHJ0019	DDHJ0025	DDHJ0031	1 092.00
545 x 520 x 1950	1	3	50	22	50	DDHJ0014	DDHJ0020	DDHJ0026	DDHJ0032	1 080.00
810 x 520 x 1950	2	3	60	33	62	DDHJ0015	DDHJ0021	DDHJ0027	DDHJ0033	1 225.00
1055 x 520 x 1950	2	3	100	33	73	DDHJ0016	DDHJ0022	DDHJ0028	DDHJ0034	1 330.00

## Armoire murale de sécurité - 30 minutes

Conforme à la Norme NF EN 14470-1.

- Fixation murale sur console fournie.
- Charge maxi : 150 kg.
- Construction en tôle d'acier.
- Portes battantes à fermeture automatique, serrure à cylindre.
- Bac de rétention au sol : 10 litres.
- Système d'aération et de ventilation intégré pour le raccordement à un dispositif technique d'évacuation d'air : Ø 75 mm.
- Dim. hors tout : L 995 x P 470 x H 482 mm.
- Poids : 65,5 kg.
- Coloris : Gris anthracite.



Réf.	Prix € HT l'unité
DDHJ0100	1 474.00





## Armoire de sécurité pour batteries Lithium-Ion

Pour le stockage des batteries Lithium-Ion.

**Armoire de sécurité haute avec portes à verrouillage automatique.**

- Avec fermeture à cylindre profilé et affichage du niveau de fermeture.
- Pieds réglables intégrés.
- Test résistance au feu selon NF EN 14470-1.
- Conforme CE.
- Avec bloc multiprises.
- Avec bac de rétention au sol.

**DDHJ0116** : avec système d'alerte.

**DDHJ0117** : avec système d'alerte / extinction d'incendie et caisson de ventilation intégré.

• Coloris : corps Gris anthracite RAL 7016 et portes Bleu gentiane RAL 5010.



Dim. ext. L x P x H (mm)	Dim. int. L x P x H (mm)	Nbre de portes	Nombre d'étagères	Charge par étagère (kg)	Capacité rétention (litres)	Poids (kg)	Réf.	Prix € HT l'unité
599 x 615 x 1953	450 x 522 x 1647	1	4	25	1	265	DDHJ0151	5 299.00
1193 x 615 x 2224	1050 x 522 x 1647	2	5	75	2,6	424	DDHJ0152	10 080.00

## Armoire résistante au feu : 30 minutes pour produits dangereux

Pour le stockage de produits dangereux et inflammables sur le lieu de travail.

**Conforme à la Norme NF EN 14470-1. Certifié GS.**

- Corps en panneaux mélaminés traités résistants au feu.
- Portes de confort avec fermeture automatique en cas d'incendie.
- Portes verrouillables par serrure à cylindre (compatible organigramme).
- Socle de transport intégré, manutentionnable par transpalette.
- 3 tablettes réglables en hauteur au pas de 32 mm. Charge : 75 kg.
- 1 bac de rétention acier.
- Raccord pour ventilation (DN 75).
- Coloris : corps Gris anthracite RAL 7016, portes Jaunes RAL 1004.

**Option :**

**Caisson de ventilation insonorisé.**

**Prêt à raccorder sur les armoires de sécurité.**

**Le filtre à charbon actif est en mesure de retenir des vapeurs de solvants de manière permanente dans plus de 99,99 % des cas.**

- Boîtier en acier, revêtement époxy.
- Système de contrôle du débit d'air.
- Surveillance automatique du taux de saturation du filtre.
- Visualisation des défauts ventilation et filtration par LED.
- Alarme sonore et visuelle.
- Dim. : L 305 x P 555 x H 210 mm.
- Tension : 230 V.
- Niveau sonore : 39 dB.
- Poids : 4,2 kg.



A partir de  
**2080.00** €HT  
l'unité

Dim. ext. L x P x H (mm)	Dim. int. L x P x H (mm)	Capacité rétention (litres)	Poids (kg)	Réf.	Prix € HT l'unité
560 x 615 x 1955	450 x 520 x 1645	22	200	DDHJ0076	2 080.00
860 x 615 x 1955	750 x 520 x 1645	23	240	DDHJ0077	2 345.00
1160 x 615 x 1955	1050 x 520 x 1645	33	280	DDHJ0078	2 720.00
Caisson de ventilation avec filtration intégrée				DDHJ0082	1 888.00



Existe en 7 coloris de portes et en versions : 15 et 90 minutes.  
Consultez votre Partenaire D-Direct.

## Armoire de sécurité pour fûts - 90 minutes

Avec bac de rétention au sol, caillebotis, étagère et un socle de transport.

**Conforme à la Norme NF EN 14470-1. Certifié GS.**

- Corps en panneaux mélaminés traités résistants au feu.
- Portes de confort avec fermeture automatique en cas d'incendie.
- Portes verrouillables par serrure à cylindre.
- Socle de transport intégré, manutentionnable par transpalette.
- Tablette réglable en hauteur. Charge : 75 kg.
- 1 bac de rétention acier.
- Raccord pour ventilation (DN 75) sur les toits en option.
- Coloris : Gris RAL 7035.

**Option sur demande :**

- Caisson de ventilation avec filtration intégrée.



Dim. ext. L x P x H (mm)	Dim. int. L x P x H (mm)	Capacité rétention (litres)	Poids (kg)	Réf.	Prix € HT l'unité
1105 x 1018 x 2224	936 x 864 x 1890	200	855	DDHJ0097	6 691.00
1555 x 1018 x 2224	1386 x 864 x 1890	200	1150	DDHJ0098	7 715.00
Caisson de ventilation avec filtration intégrée				DDHJ0099	1 964.00





# Armoires de sécurité

Sécurité

## Armoire de sécurité - 30 minutes

Testée et homologuée aux Normes EN 14470-1 (04/2004), EN 1363-1 (06/2000) et à la Norme FM 6050.

Résistance de 30 minutes au feu selon la courbe normalisée ISO 834.

• Capacité : de 30 à 250 litres.

- Pictogrammes normalisés.
- Construction en panneaux isolants.
- Socle avec cache pour déplacement par transpalette, hors modèles sous-pailasse.
- Étagères de rétention réglables en hauteur au pas de 32 mm.
- Bac de rétention amovible en partie basse.
- Orifices de ventilation Ø 100 mm pour raccordement éventuel.
- Portes à fermeture automatique.
- Serrure anti-étincelle, fermeture à clé en 3 points.
- Pieds vérins, pour mise à niveau.
- Coloris : Gris clair RAL 7035 avec champs plaqués Jaune RAL 1023.



DDHJ0090



DDHJ0089



DDHJ0093



DDHJ0095



DDHJ0091

Capacité (litres)	Dim. ext. L x P x H (mm)	Nombre de portes	Nombre étagères/bac/caillebotis	Capacité de rétention (litres)	Poids (kg)	Réf.	Prix € HT l'unité
30	605 x 630 x 635	1	0 / 1 / 1	20	64	DDHJ0089	Consulter
60	1115 x 630 x 635	2	0 / 1 / 1	41	108	DDHJ0090	Consulter
113	1092 x 537 x 1198	2	1 / 1 / 0	31	170	DDHJ0093	Consulter
170	1092 x 457 x 1731	2	2 / 1 / 0	31	210	DDHJ0094	Consulter
228	864 x 864 x 1731	2	2 / 1 / 0	54	210	DDHJ0095	Consulter
130	605 x 550 x 1980	1	3 / 1 / 0	20	117	DDHJ0091	Consulter
250	1115 x 550 x 1980	2	3 / 1 / 0	41	210	DDHJ0092	Consulter



Manutentionnable par transpalette



Bac de rétention de seuil (caillebotis en option)



Étagère de rétention



Existe en version portes vitrées. Consultez votre partenaire D-Direct.

## Armoire de sécurité - 90 minutes

Testée et homologuée aux Normes EN 14470-1 (04/2004), EN 1363-1 (06/2000) et à la Norme FM 6050.

Résistance de 105 minutes au feu selon la courbe normalisée ISO 834.

• Capacité : de 30 à 250 litres.

- Pictogrammes normalisés.
- Parois extérieures en acier 12/10ème, parois intérieures en mélaminé Blanc.
- Socle avec cache pour déplacement par transpalette, hors modèles sous-pailasse.
- Étagères de rétention réglables en hauteur au pas de 64 mm.
- Bac de rétention amovible en partie basse.
- Portes à fermeture automatique par thermofusible.
- Serrure anti-étincelle, fermeture à clé en 3 points.
- Orifices de ventilation Ø 100 mm pour raccordement à une ventilation extérieure.
- Point fixation pour mise à la terre.
- Coloris : Corps et portes Blanc RAL 9010 ou corps Blanc Ral 9010 avec porte(s) Jaune(s) RAL 1023.

Options sur demande :

- Étagère supplémentaire.
- Caillebotis pour bac de rétention.
- Tiroir / bac de rétention coulissant.
- Surprotections en PVC.
- Caissons de ventilation ou de filtration.
- Tapis absorbants à placer au fond du bac de rétention.
- Serrure à code.



DDHJ0109



DDHJ0110



DDHJ0114

Capacité (litres)	Dim. ext. L x P x H (mm)	Nombre de portes/tiroirs	Nombre étagères/bac	Capacité de rétention (litres)	Coloris	Poids (kg)	Réf.	Prix € HT l'unité
30	635 x 570 x 630	1 porte	1 / 1	20	Blanc/Blanc	127	DDHJ0104	Consulter
30	635 x 615 x 630	1 tiroir	0 / 1	20	Blanc/Blanc	155	DDHJ0105	Consulter
60	1137 x 570 x 630	2 portes	1 / 1	41	Blanc/Blanc	213	DDHJ0106	Consulter
60	1137 x 615 x 630	1 tiroir	0 / 1	41	Blanc/Blanc	240	DDHJ0107	Consulter
65	635 x 670 x 1100	1 porte	2 / 1	20	Blanc/Blanc	182	DDHJ0108	Consulter
115	1137 x 670 x 1100	2 portes	2 / 1	41	Blanc/Blanc	297	DDHJ0109	Consulter
130	635 x 618 x 1950	1 porte	3 / 1	20	Blanc/Blanc	287	DDHJ0110	Consulter
130	635 x 618 x 1950	1 porte	3 / 1	20	Blanc/Jaune	287	DDHJ0111	Consulter
200	905 x 618 x 1950	2 portes	3 / 1	31	Blanc/Blanc	438	DDHJ0112	Consulter
250	1137 x 618 x 1950	2 portes	3 / 1	41	Blanc/Blanc	453	DDHJ0113	Consulter
250	1137 x 618 x 1950	2 portes	3 / 1	41	Blanc/Jaune	453	DDHJ0114	Consulter



DDHJ0107



Plinthe amovible



Déplacement à vide par transpalette





## Armoire de sûreté pour produits dangereux

Pour le stockage de vos produits dangereux en toute sécurité et en conformité avec la législation.

- **Capacité : de 80 à 300 litres.**
- Construction en acier monobloc.
- 4 pictogrammes normalisés fournis : "Inflammable", 2 "Corrosifs", "Toxique".
- Étagères / bacs de rétention, H : 50 mm, réglables par crémaillères au pas de 15 mm.
- Charge par niveau : 80 kg maxi, uniformément répartie.
- Orifices de ventilation haut et bas.
- Portes battantes, ouverture à 110°, fermeture à clé 3 points.
- Tapis caoutchouc pour armoires comptoirs.

Coloris :

- Corps : Gris RAL 7035.
- Portes : Jaune, Rouge, Bleu ou Vert.

**Options sur demande :**

- Caillebotis galvanisé pour étagères.
- Étagères supplémentaires.
- Tapis absorbants.



INFO

Ces armoires ne conviennent pas au stockage des produits très corrosifs (acides nitrique, sulfurique, chlorhydrique...). Consultez votre partenaire D-Direct afin de connaître la gamme d'armoires la mieux adaptée à vos besoins.

Capacité (litres)	Dim. ext. L x P x H (mm)	Nbre de portes	Nombre étagères/bac	Capacité de rétention (litres)	Poids (kg)	Porte Jaune	Porte Rouge	Porte Bleue	Porte Verte	Prix € HT l'unité
						Réf.	Réf.	Réf.	Réf.	
80	500 x 500 x 1000	1	2	20	26	DDGD0590	DDGD0609	DDGD0613	DDGD0617	<b>Consulter</b>
155	930 x 500 x 1000	2	2	40	43	DDGD0591	DDGD0610	DDGD0614	DDGD0618	<b>Consulter</b>
150	500 x 500 x 1950	1	4	40	55	DDGD0592	DDGD0611	DDGD0615	DDGD0619	<b>Consulter</b>
300	930 x 500 x 1950	2	4	80	90	DDGD0593	DDGD0612	DDGD0616	DDGD0620	<b>Consulter</b>

## Armoire de sûreté pour produits dangereux

Solution économique pour le stockage de vos produits dangereux.

- **Capacité : de 70 à 240 litres.**
- Construction en acier 8/10ème.
- Bac de rétention en acier, H 50 mm au bas de l'armoire.
- Étagère de rétention H 50 mm, réglable en hauteur sur crémaillère au pas de 25 mm.
- Orifices de ventilation haute et basse, en partie latérale pour entrée d'air et en partie haute pour sortie d'air (sur le fond pour armoires comptoir et sur le toit pour armoires hautes).
- Portes battantes à fermeture à clé.
- 4 Pictogrammes normalisés : "Inflammables, toxiques et 2 corrosifs".
- Coloris : Gris RAL 7035 ou jaune RAL 1023.



Capacité (litres)	Dim. ext. L x P x H (mm)	Nombre de portes	Nombre étagères/bac	Capacité de rétention (litres)	Coloris	Poids (kg)	Réf.	Prix € HT l'unité
70	500 x 420 x 1000	1	1 / 1	20	Gris	26	DDHJ0086	<b>Consulter</b>
135	920 x 420 x 1000	2	1 / 1	40	Gris	40	DDHJ0087	<b>Consulter</b>
130	500 x 420 x 1800	1	3 / 1	40	Gris	41	DDHJ0088	<b>Consulter</b>
240	920 x 420 x 1800	2	3 / 1	80	Gris	60	DDHJ0085	<b>Consulter</b>
240	920 x 420 x 1800	2	3 / 1	80	Jaune	60	DDHJ0115	<b>Consulter</b>



# Cadenas de sécurité

## Quel type de clés choisir ?

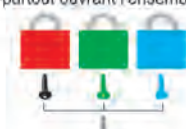
**Clés différentes : KD**  
Chaque cadenas s'ouvre avec une clé unique.



**Clés identiques : KA**  
Les clés ouvrent indifféremment chaque cadenas.




**Clés différentes + 1 clé passe-partout : MK**  
Chaque cadenas s'ouvre avec une clé unique + une clé passe-partout ouvrant l'ensemble des cadenas



## Cadenas de consignation mécanique : anse inox

**Pour toutes applications de consignation.**

- Corps thermoplastique Zenex™ résistant à la corrosion, aux UV, aux températures extrêmes (-40°C à +90°C) et aux produits chimiques.
- Cylindre 6 goupilles avec profil de clé dédié.
- Retenue de clé, le cadenas ne peut être laissé accidentellement déverrouillé.
- Anse inox résistant à la corrosion : Ø 4,76 mm, écartement 16 mm, H 38 mm.
- Dim. corps : L 35 x H 48 mm.
- Poids : 80 g.
- Livré avec 1 clé, en ligne avec le mantra "un employé, un cadenas, une clé".
- Livré avec étiquettes "DANGER" / "PROPRIETE DE" en FR, ANG, ESP.
- **Conditionné par 6 cadenas de même couleur.**



## Cadenas de consignation électrique : anse nylon

**Pour applications électriques.**

- Corps thermoplastique Zenex™ résistant à la corrosion, aux UV, aux températures extrêmes (-40°C à +90°C) et aux produits chimiques.
- Cylindre 6 goupilles avec profil de clé dédié.
- Retenue de clé, le cadenas ne peut être laissé accidentellement déverrouillé.
- Anse inox résistant à la corrosion : Ø 6 mm, écartement 20 mm, H 38 mm.
- Dim. corps : L 38 x H 44 mm.
- Poids : 60 g.
- Livré avec 1 clé, en ligne avec le mantra "un employé, un cadenas, une clé".
- Livré avec étiquettes "DANGER" / "PROPRIETE DE" en FR, ANG, ESP.
- **Conditionné par 6 cadenas de même couleur.**



Coloris	A clés différentes KD		A clés identiques KA	
	Réf.	Prix € HT l'unité	Réf.	Prix € HT l'unité
Rouge	DDHK0071	25.90	DDHK0080	27.30
Orange	DDHK0072	25.90	DDHK0081	27.30
Jaune	DDHK0073	25.90	DDHK0082	27.30
Vert	DDHK0074	25.90	DDHK0083	27.30
Bleu	DDHK0075	25.90	DDHK0084	27.30
Noir	DDHK0076	25.90	DDHK0085	27.30
Violet	DDHK0077	25.90	DDHK0086	27.30
Blanc	DDHK0078	25.90	DDHK0087	27.30
Bleu canard	DDHK0079	25.90	DDHK0088	27.30

**D** Existe avec anse H 76 mm.

Clés différentes + 1 clé passe-partout



Consultez votre partenaire D-Direct.

Coloris	A clés différentes KD		A clés identiques KA	
	Réf.	Prix € HT l'unité	Réf.	Prix € HT l'unité
Rouge	DDHK0089	27.80	DDHK0097	29.20
Orange	DDHK0090	27.80	DDHK0098	29.20
Jaune	DDHK0091	27.80	DDHK0099	29.20
Vert	DDHK0092	27.80	DDHK0100	29.20
Bleu	DDHK0093	27.80	DDHK0101	29.20
Noir	DDHK0094	27.80	DDHK0102	29.20
Violet	DDHK0095	27.80	DDHK0103	29.20
Bleu canard	DDHK0096	27.80	DDHK0104	29.20

## Câble de consignation universel

**Permet de condamner plusieurs vannes et disjoncteurs en même temps.**

- Possibilité de verrouiller le dispositif à l'aide de 4 cadenas.
- Corps en composite Zenex™.
- Câble en acier souple Ø 4 mm, isolé vinyle.
- Étiquette «DANGER - DO NOT OPERATE» incluse.
- L 1830 mm.

Conditionné par 6 câbles		
Longueur (mm)	Réf.	Prix € HT l'unité
1830	DDHK0060	35.40



## Kit de consignation générale ou électrique

**Dédié à tous les professionnels de la maintenance, pour les opérations de consignation générale ou électriques.**

**Ce kit contient :**

- 2 cadenas Zenex™ s'ouvrant avec la même clé.
- 2 mini bloque-disjoncteurs universels.
- 1 bloque-disjoncteur pour interrupteurs standards.
- 2 étiquettes de consignation en polypropylène et réutilisables "Ne pas utiliser".
- 1 crochet de consignation en nylon isolant, anse flexible.
- 1 câble de consignation ajustable : 1,80 m x Ø 4 mm.
- 1 pochette de consignation OFFERTE.



## Bloque-disjoncteur universel

- Ultra compact : s'installe sur des disjoncteurs côte à côte.
- Fixation par vis à serrage manuel.
- Verrouillage : horizontal ou vertical.

Conditionné par 12		
Réf.	Prix € HT l'unité	
DDHK0069	20.50	



**D** Autres modèles de bloque-disjoncteurs, consultez votre partenaire D-Direct.

Conditionné par 4 kits		
Réf.	Prix € HT le kit	
DDHK0068	150.00	



## Cadenas de sécurité à clé

- Corps et cylindre en laiton massif non corrosifs.
- Anse en acier cémenté.
- Double levier de verrouillage.
- Cylindre à goupilles.
- Livré avec 2 clés identiques par cadenas.

**Conditionné par 24 pièces.**

**Autres conditionnements sur demande.**



DDHK0001



DDHK0003

Corps l. (mm)	Anse H x l. x Ø (mm)	Cdt par	Réf.	Prix € HT l'unité
30	14 x 14 x 5	24	DDHK0001	7.00
40	21 x 20 x 6	24	DDHK0003	9.60



Autres modèles de cadenas et de fermetures : à clés identiques, clés passe-partout, combinaisons. Consultez votre partenaire D-DIRECT.

## Cadenas de sécurité à combinaison

**2 modèles :**

- Corps en aluminium finition laiton, anse laitonée
- Combinaison à 3 chiffres personnalisable.
- Corps en laiton massif, anse en acier.
- Combinaison à 4 chiffres personnalisable.
- **Conditionnement voir tableau (Cdt par).**
- **Autres conditionnements sur demande.**



Corps matière	Corps l. (mm)	Anse H x l. x Ø (mm)	Cdt par	Réf.	Prix € HT l'unité
Aluminium	31	24 x 14 x 5	12	DDHK0105	16.20
Laiton	40	24 x 22 x 6	8	DDHK0007	22.10

## Cadenas très haute sécurité "pro series™"

**Idéal pour sécuriser caves, garages et clôtures d'usine.**

- Corps en acier laminé haute résistance.
- Revêtement de protection exclusif contre l'eau, le gel, la poussière.
- Anse en alliage de bore trempé avec ou sans protection en fonte.
- Double verrouillage du pêne dormant.
- Cylindre haute sécurité à 5 goupilles.
- Capuchon pour protéger le cylindre de la poussière et de l'eau.
- Livré avec 2 clés par cadenas.

**Option :**

- Moraillon haute sécurité en acier.



DDHK0106



DDHK0008



DDHK0009



DDHK0011

Corps l. (mm)	Anse H x l. x Ø (mm)	Protection anse	Cdt par	Réf.	Prix € HT l'unité
54	29 x 23 x 8	Non	4	DDHK0008	66.40
54	61 x 23 x 8	Non	4	DDHK0009	69.80
67	35 x 23 x 11	Non	4	DDHK0010	83.40
54	20 x 23 x 8	Oui	4	DDHK0011	69.50
67	20 x 23 x 11	Oui	4	DDHK0012	86.00
Moraillon	L 140 x Ø 11		4	DDHK0106	53.00



Disponible avec clés identiques ou clés passe-partout. Consultez votre partenaire D-DIRECT.

## Cadenas connecté Bluetooth

**Pas de clé, pas de combinaison : la clé, c'est votre smartphone.**

**Idéal pour les industries, les sites de production...**

**2 modèles : utilisation intérieure ou extérieure.**

- Corps en zinc. Anse en alliage de bore nickelé.
- Double verrouillage à billes.
- Couverture en élastomère thermoplastique avec joints étanches pour le modèle extérieur.

• Téléchargement GRATUIT de l'application Master Lock® Vault eLocks.


**Modèle intérieur** - Batterie : pile C4R2450.

• Durée de vie de la pile : 2 ans en mode Toucher et 4 mois en mode Balayage pour une utilisation normale.

**Modèle extérieur** - Batterie : pile CR2.

• Durée de vie de la pile : 5 ans en mode Toucher

et 2 mois en mode Balayage pour une utilisation normale.



**INFO** Téléchargez GRATUITEMENT l'application Master Lock® Vault eLocks.



Modèle	Dim. hors tout L x Ep. x H (mm)	Anse H x l. x Ø (mm)	Cdt par	Réf.	Prix € HT l'unité
Intérieur	47 x 27 x 80	22 x 20 x 7	4	DDHK0107	144.00
Extérieur	56 x 27 x 134	51 x 24 x 9	4	DDHK0108	177.00

## Câble de verrouillage réglable Python®

**Mécanisme de verrouillage breveté qui maintient le câble serré dans n'importe quelle position entre 0,30 et 1,8 mètres.**

- Câble interchangeable en acier treissé 100 %, Ø 10 mm.
- Corps de verrouillage et câble résistants aux intempéries.
- Gaine en vinyle et bande de protection sur le boîtier.
- Bande auto-agrippante pour un rangement compact.
- Livré avec 2 clés identiques.



Cdt par	Réf.	Prix € HT l'unité
4	DDHK0013	46.90

## Mini coffre à combinaison pour clés

**Boîtier mural pour le rangement et la transmission de clé.**

- Corps en alliage de zinc.
- Combinaison programmable 4 chiffres.
- Double levier de verrouillage.
- Dim. ext. : l. 105 x H 135 x P 46 mm.
- Dim. int. : l. 64 x H 96 x P 35 mm.
- Utilisation intérieure/extérieure.
- Fixation murale.



Cdt par	Réf.	Prix € HT l'unité
4	DDHK0014	57.90

## Rangement sécurisé pour clés

**Boîtier mural avec double système de verrouillage et cryptage bluetooth sécurisé.**

**Utilisez votre smartphone avec l'appli Master Lock Vault ou la combinaison numérique sur le clavier.**

- Corps en zinc.
- Clavier rétroéclairé de 10 chiffres.
- Contrôle de l'historique des accès.
- Dim. ext. : l. 127 x H 83 x P 59 mm.
- Dim. int. : l. 94 x H 62 x P 25 mm.
- Livré avec une batterie CR123A.

**Garantie 2 ans.**



Cdt par	Réf.	Prix € HT l'unité
4	DDHK0110	235.00



# Armoires fortes de sécurité

Sécurité

## Armoire forte blindée

Les armoires fortes protègent les entreprises contre l'espionnage industriel, le vandalisme, le vol, les indiscretions. La construction est réalisée en tôle d'acier 1er choix formant une structure monobloc et indéformable.

- Corps monobloc en 20/10ème, porte épaisseur totale 70 mm.
- Blindage anti-perçage au manganèse du système de condamnation.
- Verrouillage actif par pènes de condamnation tournants anti-sciage : Ø 25 mm.
- Condamnation de porte sur les 4 côtés par pènes actifs / passifs anti-arrachement.
- Tablettes pour dossiers suspendus, réglables par crémaillères au pas de 50 mm.
- Trous de scellement à la base Ø 14 mm.
- Couleur : Gris clair RAL 9006.

### 2 types de serrures :

- **Serrure à clé** : serrure du coffre-fort A2P niveau A (2 clés fournies).
  - **Serrure électronique** : serrure homologuée classe 2 VDS.
- 1 000 000 de combinaisons, temporisation après la 3ème erreur. Piles situées dans le clavier, accessibles de l'extérieur.



DDHH0807



DDHH0808



DDHH0811



DDHH0805

Dim. ext. hors poignées H x L x P (mm)	Dim. int. H x L x P (mm)	Nombre d'étagères	Volume (litres)	Poids (kg)	Serrure à clé A2P		Serrure électronique	
					Réf.	Prix € HT l'unité	Réf.	Prix € HT l'unité
1000 x 600 x 500	996 x 596 x 430	2	255	70	DDHH0806	1 760.00	DDHH0807	2 240.00
1000 x 1200 x 500	996 x 1196 x 430	2	510	130	DDHH0808	2 308.00	DDHH0809	2 799.00
1960 x 1000 x 500	1956 x 996 x 430	5	840	195	DDHH0810	2 692.00	DDHH0811	3 199.00
1980 x 1000 x 480	1975 x 995 x 420	5	830	170	DDHH0805	2 436.00	-	-

**Serrure de coffre Niveau A**  
Serrure à clé A2P niveau A pour réf. DDHH0805

**Serrure de coffre Niveau A**  
Serrure à clé A2P niveau A

Serrure électronique Classe 2 VDS

### SERVICES D-DIRECT :

- Livraison et installation sur toute la France.
- Visite et Devis GRATUITS.
- SAV garanti en moins de 24 h. par des coffretiers.
- Garantie : 2 Ans.

## Armoire forte anti-feu DIN 4102

Dans une armoire forte sans isolant, la température s'élève très rapidement lors d'un incendie. La performance des matériaux réfractaires aux normes DIN 4102 ralentit considérablement la montée de la température interne, donc protège vos documents lors d'un incendie.

- Corps indéformable et monobloc sans trace d'assemblage ni soudure.
- Verrouillage actif par pènes de condamnation tournants anti-sciage Ø 25 mm.
- Condamnation des portes sur les 4 côtés par pènes actifs / passifs anti-arrachement.
- Angle d'ouverture porte 200°.
- Trous de scellement à la base Ø 14 mm.
- Coloris : Gris RAL 9006.

### 2 types de serrures :

- **Serrure à clé** : serrure du coffre-fort A2P niveau A (2 clés fournies).
  - **Serrure électronique** : serrure de coffre-fort classe 2 VDS, 1 000 000 de combinaisons alphanumériques, intâtable, temporisée après la 3ème erreur.
- 1 code maître et un code utilisateur programmables. Condamnation automatique à la fermeture de l'armoire. Alimentation par pile avec système extérieur de secours.



DDHH0831



DDHH0833

Lors d'un incendie, le joint se dilate de 10 fois son volume pour assurer une parfaite étanchéité aux flammes, au gaz, à l'aspersion et à la chaleur.

Dim. ext. hors poignées H x L x P (mm)	Dim. int. H x L x P (mm)	Nombre d'étagères	Volume (litres)	Poids (kg)	Serrure à clé A2P		Serrure électronique	
					Réf.	Prix € HT l'unité	Réf.	Prix € HT l'unité
1000 x 600 x 480	940 x 540 x 375	2	190	95	DDHH0850	3 079.00	DDHH0829	3 923.00
1000 x 1200 x 480	940 x 1140 x 375	2	400	140	DDHH0851	3 943.00	DDHH0831	4 795.00
1980 x 1000 x 480	1920 x 940 x 375	5	680	230	DDHH0852	5 116.00	DDHH0833	5 973.00
1980 x 1200 x 480	1920 x 1140 x 375	5	821	280	DDHH0853	6 398.00	DDHH0835	7 181.00

**Serrure de coffre Niveau A**  
Serrure à clé A2P niveau A

Serrure électronique Classe 2 VDS



## Coffre de sécurité

Protection anti-effraction Norme européenne EN 14450.

Classe S2.

Blindage anti-perçage au manganèse du système de condamnation.

Protection anti-feu.

- Construction en double paroi, structure indéformable et monobloc.
- Porte inarrachable sans gonds apparents, ouverture à 90°.
- Perçages pour fixations Ø 10 mm : 2 au dos et 2 à la base.
- Coloris : Gris clair RAL 9006.

2 types de serrures :

- **Serrure à clé** : serrure du coffre-fort A2P niveau A (2 clés fournies).
- **Serrure électronique** : serrure homologuée classe 2 VDS.

1 000 000 de combinaisons, 1 code maître

et 1 code utilisateur programmables.

Alimentation par pile 9 volts accessible sous le clavier.

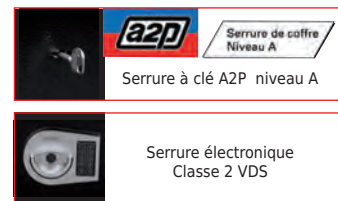


DDHH0900



DDHH0898

Dim. ext. hors poignées H x L x P (mm)	Dim. int. H x L x P (mm)	Nbre étagères	Volume (litres)	Poids (kg)	Serrure à clé A2P		Serrure électronique	
					Réf.	Prix € HT l'unité	Réf.	Prix € HT l'unité
300 x 420 x 380	225 x 354 x 296	1	24	31	DDHH0895	645.00	DDHH0899	1 066.00
430 x 430 x 395	360 x 354 x 296	1	38	51	DDHH0896	953.00	-	-
610 x 430 x 395	530 x 354 x 296	2	55	69	DDHH0897	1 200.00	DDHH0901	1 616.00
810 x 430 x 395	730 x 354 x 296	2	76	86	DDHH0898	1 427.00	DDHH0902	1 833.00



## Coffre de sécurité

Protection anti-effraction Norme européenne EN 14450.

Classe S1.

- Construction en acier 1er choix, structure indéformable et monobloc.
- Porte inarrachable sans gonds apparents, ouverture à 90°.
- 4 trous de scellement.
- Coloris : Noir, finition peinture époxy (poudre) cuite au four à 180° C.

2 types de serrures :

- **Serrure à clé** : serrure du coffre-fort A2P niveau A (2 clés fournies).
- **Serrure électronique** : serrure homologuée classe 2 VDS.

1 000 000 de combinaisons, temporisation après la 3ème erreur.

Piles situées dans le clavier, accessibles de l'extérieur.



A partir de  
**435.00** €HT  
l'unité



Dim. ext. hors poignées H x L x P (mm)	Dim. int. H x L x P (mm)	Nbre étagères	Volume (litres)	Poids (kg)	Serrure à clé A2P		Serrure électronique	
					Réf.	Prix € HT l'unité	Réf.	Prix € HT l'unité
220 x 350 x 250	214 x 344 x 210	1	15	16	DDHH0820	435.00	DDHH0821	860.00
320 x 400 x 300	314 x 394 x 260	1	32	25	DDHH0822	566.00	DDHH0823	985.00
400 x 400 x 350	394 x 394 x 310	1	48	33	DDHH0824	647.00	DDHH0825	1 063.00
600 x 400 x 350	594 x 394 x 310	1	72	42	DDHH0826	833.00	DDHH0827	1 245.00



## Coffre de sécurité

Idéal pour protéger et sécuriser vos biens de valeur, tels que documents de banque, actes de naissance, argent, bijoux...

Convient à la plupart des ordinateurs portables.

- Corps et porte en acier.
- Fermeture 2 pènes actifs.
- Fond moquetté.
- Trous de fixation sol et mur.
- Coloris : Noir.

2 types de serrures :

- **Serrure à clé** : 12 litres.
- **Serrure électronique avec clé de secours** : 23 - 33 et 91 litres.

A partir de  
**180.00** €HT  
l'unité



DDHH0903



DDHH0904



DDHH0905



DDHH0906

Dim. ext. hors poignées H x L x P (mm)	Dim. int. H x L x P (mm)	Nombre d'étagères	Volume (litres)	Poids (kg)	Réf.	Prix € HT l'unité
200 x 310 x 250	197 x 307 x 200	0	12	6	DDHH0903	180.00
195 x 430 x 370	192 x 427 x 309	0	23	9,5	DDHH0904	268.00
280 x 430 x 370	268 x 426 x 304	1	33	17,5	DDHH0905	328.00
660 x 457 x 432	629 x 424 x 344	2	91	60	DDHH0906	1 021.00





# Armoires de sécurité

Sécurité

## Armoire sécurisée pour portables / tablettes avec socle

**Idéale pour les établissements scolaires, salles de formation, les salons professionnels afin de recharger les ordinateurs portables, tablettes, téléphones en toute sécurité.**

- Existe en colonne 5 et 10 cases.
- Corps monobloc : Ep. 12/10ème, porte : Ep. 20/10ème.
- Porte indégondable avec pli de tôle anti-effraction.
- Dim. int. case : L 349 x P 474 x H 162 mm.
- Fermeture 1 point par serrure à clé individuelle non reproductible.
- Alimentation : prise 220 V dans chaque case.
- Alimentation générale : 220 V.
- Maxi 3520 W.
- Avec socle réhausse H 300 mm (pour colonne 5 cases).


### Coloris :

- Corps : Gris RAL 7035.
- Portes : 16 coloris au choix sur demande.

Nbre de cases	Dim. L x P x H (mm)	Poids (kg)	Réf.	Prix € HT l'unité	Dont EC
5	400 x 500 x 1200	40	DDHH0910	1 180.00	2.00
10	400 x 500 x 2100	70	DDHH0911	1 673.00	3.60



Prise 220 V dans chaque case



## Armoire à clés

- **Capacité : de 20 à 140 clés.**
- Suspensions fixes avec numérotation.
- Corps métal embouti.
- Serrure à clé, 2 clés fournies.
- Numéros d'identification.
- Fixation murale, visserie incluse.
- Equipée de porte-clés en coloris assortis.
- Versions 80 et 140 clés avec volet intérieur.
- **Conditionnée par 4.**
- **Autres conditionnements sur demande.**

Nbre de clés	Dim. int. L x P x H (mm)	Poids (kg)	Cdt par	Réf.	Prix € HT l'unité
20	160 x 80 x 200	1,3	4	DDHH0873	37.40
40	160 x 80 x 200	1,4	4	DDHH0874	42.70
60	280 x 85 x 370	3,4	4	DDHH0875	60.10
80	280 x 60 x 370	3,8	4	DDHH0876	63.00
140	280 x 80 x 370	4,8	4	DDHH0877	68.50



## Armoire à clés

- **Capacité : de 60 à 400 clés.**
- Suspensions réglables sur crémaillère avec numérotation.
- Corps en tôle acier pliée et soudée.
- Serrure à clé, 2 clés numérotées fournies.
- Numéros d'identification.
- Fixation murale, visserie incluse.
- Répertoire incorporé.
- Coloris : Gris / Noir.
- **Conditionnée par 2.**
- **Autres conditionnements sur demande.**



## Armoire à clés

- **Capacité : de 68 à 302 clés.**
- Suspensions amovibles, réglables sur crémaillère avec numérotation.
- Corps en tôle acier pliée soudée.
- 1 ou 2 volets selon version.
- Serrure à clé, 2 clés numérotées fournies.
- Equipée de porte-clés en coloris assortis.
- Répertoire incorporé.
- Fixation murale, visserie incluse.
- **Conditionnée par 2.**
- **Autres conditionnements sur demande.**

Nbre de clés	Dim. int. L x P x H (mm)	Poids (kg)	Cdt par	Réf.	Prix € HT l'unité
68	300 x 60 x 390	3,56	2	DDHH0878	169.00
105	350 x 60 x 475	4,64	2	DDHH0879	198.00
148	300 x 120 x 390	5,84	2	DDHH0880	238.00
203	350 x 120 x 475	7,38	2	DDHH0881	288.00
302	350 x 180 x 490	10,97	2	DDHH0882	406.00



Nbre de clés	Dim. int. L x P x H (mm)	Poids (kg)	Cdt par	Réf.	Prix € HT l'unité
60	380 x 90 x 480	5	2	DDHH0883	152.00
100	580 x 90 x 480	7	2	DDHH0884	200.00
150	580 x 90 x 680	10	2	DDHH0885	246.00
200	580 x 120 x 680	15	2	DDHH0886	270.00
250	580 x 138 x 680	16	2	DDHH0887	298.00
400	580 x 140 x 680	20	2	DDHH0889	485.00

## Coffre de sécurité

- **Volume : 16,5 - 38,5 et 78 litres.**
- Serrure électronique avec clé de secours.
- Système d'éclairage intérieur par LED.
- Pré-perçage pour fixation au sol et au mur.
- 1 code utilisateur.
- Fiche pour batterie de secours.
- Livré avec un boîtier de piles externes.
- **Conditionné par 2.**
- **Autres conditionnements sur demande.**



DDHH0907



DDHH0908



DDHH0909

Volume (litres)	Dim. ext. L x P x H (mm)	Dim. int. L x P x H (mm)	Poids (kg)	Cdt par	Réf.	Prix € HT l'unité
16,5	350 x 270 x 250	346 x 195 x 246	6,7	2	DDHH0907	152.00
38,5	430 x 375 x 310	426 x 295 x 306	15,8	2	DDHH0908	211.00
78	390 x 445 x 607	386 x 335 x 603	27,8	2	DDHH0909	316.00

## Coffre fort ignifugé

**Protection de 1 heure papier, classée UL72 Class 350 1H.**

- **Capacité : 20 et 38 litres.**
- Fabriqué en acier et béton.
- Ouverture / fermeture par double et triple combinaison et clé unique haute sécurité et molette.
- 1 code utilisateur.



Volume (litres)	Dim. ext. L x P x H (mm)	Dim. int. L x P x H (mm)	Poids (kg)	Réf.	Prix € HT l'unité
20	355 x 410 x 500	220 x 250 x 365	54	DDHH0890	519.00
39	460 x 470 x 530	320 x 310 x 390	75,5	DDHH0891	706.00

# Outillage

A partir de

**950.00** €HT  
l'unité



## Station d'énergie portable

Station d'énergie portable pour recharger ou alimenter tous types d'appareils électroniques.

- Puissance de charge max : 800 W ou 1800 W.
- Batterie : Li-ion LFP.
- Tension : 230 V.
- Durée de vie de la batterie : 2000 cycles.
- Recharge par prise sur réseau principal, groupe électrogène ou par panneau solaire.
- Temps de charge DDDK1294 : par prise : 2h / par panneau solaire : 4 h / par allume-cigare : 11h.
- Temps de charge DDDK1295 : par prise : 2h / par panneau solaire : 8 h / par allume-cigare : 19h.
- Protection de l'onduleur en cas de court-circuit / surcharge / surchauffe et batterie faible.
- Prises de sortie DDDK1294 : 2 prises CA Schuko 230 V, 1 prise allume-cigare, 2 C.C 6514, 2 USB-A 12 W, 2 USB-A rapide 24 W, 2 USB-C 100 W.
- Prises de sortie DDDK1295 : 4 prises CA Schuko 230 V, 1 prise allume-cigare, 2 C.C 6514, 2 USB-A 12 W, 2 USB-A rapide 24 W, 2 USB-C 100 W.

### Options sur demande :

- Kit panneau solaire pour un rechargement autonome.
- Kit de connexion parallèle pour multiplier la puissance et la capacité.



Puissance (W)	Dim. L x l. x H (mm)	Poids (kg)	Réf.	Prix € HT l'unité
1200	376 x 215 x 262	16	DDDK1294	<b>950.00</b>
2400	496 x 266 x 350	29	DDDK1295	<b>1 597.00</b>

## Découvrez toutes nos références du secteur :

**Filets et bâches de protection** p. 502  
**Eclairage professionnel** p. 504  
**Outillage - Bâtiment** p. 506  
**Matériels de chantier** p. 509  
**Brouettes** p. 510  
**Coffres de chantier** p. 513

**Sac à outils** p. 515  
**Servantes et coffrets d'outillage** p. 516  
**Sacoques et mallettes cuir** p. 520  
**Clés et outillage à main** p. 521  
**Matériels de sciage** p. 525  
**Outillage électroportatif** p. 526

**Outillage pneumatique** p. 529  
**Machine outils** p. 530  
**Groupe électrogènes** p. 534  
**Soudure** p. 536  
**Compresseurs** p. 538  
**Presses hydrauliques** p. 539 **501**



# Filets de protection

## Filet de protection léger


Idéal pour une pose rapide sur échafaudage.

### Applications :

Travaux de courte durée, empêche les gravats et la poussière de salir la voie publique, travaux de nettoyage, de peinture...

- Polyéthylène : 50 g/m<sup>2</sup>.
- Maille rectangulaire rigide, peu occultant.
- Traitement UV 120 Kly.
- Finition : boutonnères cotés.
- Coloris : Blanc ou Vert.

50 g/m<sup>2</sup>



Maille rectangulaire



Boutonnères cotés



Dim. L x l. (m)	Coloris	Réf.	Prix € HT le filet
25 x 2,07	Blanc	DDDM2022	22.90
20 x 3,07	Blanc	DDDM2023	27.10
100 x 3	Blanc	DDDM2024	133.00
20 x 3	Vert	DDDM2025	26.50
100 x 3	Vert	DDDM2026	133.00

Autres dimensions et coloris, sur demande. Consultez votre partenaire D-Direct.

## Filet de protection spécial ITE - toile tissée

Filet idéal pour tous travaux nécessitant un filet occultant.

### Applications :

- Sablage, hydrogommage, peinture industrielle, protection aux UV.
- Polyéthylène haute densité : 130 g/m<sup>2</sup>.
- Traitement UV 120 Kly.
- Finition : avec passants.

**Vendu en rouleau.**



Dim. L x l. (m)	Coloris	Réf.	Prix € HT le rouleau
2,07 x 20	Blanc	DDDM2216	65.10
2,57 x 20	Blanc	DDDM2217	80.90
3,07 x 20	Blanc	DDDM2218	96.60
1,09 x 50	Blanc	DDDM2219	89.30
1,57 x 50	Blanc	DDDM2220	120.00
2,07 x 50	Blanc	DDDM2221	159.00
2,57 x 50	Blanc	DDDM2222	197.00
3,07 x 50	Blanc	DDDM2223	236.00
2,07 x 50	Vert	DDDM2224	159.00
2,57 x 50	Vert	DDDM2225	197.00
3,07 x 50	Vert	DDDM2226	236.00

## Pics anti-oiseaux

Pour filtrer les oiseaux sans leur faire de mal.

- Base en polycarbonate traitée anti-UV et épingles inox 302.
- Semelle souple.

### Composition :

- Gamme 48 pointes :  
2 semelles de 50 cm au mètre - 48 pointes au m.
- Gamme 64 pointes :  
2 semelles de 50 cm au mètre - 64 pointes au m.
- Gamme 80 pointes :  
2 semelles de 50 cm au mètre - 80 pointes au m.

**Vendu en carton de 50 m.**



Modèle	Type	Réf.	Prix € HT le carton
48 pointes au m.	Écartement de protection 10 à 14 cm	DDDM2210	237.00
48 pointes au m.	Écartement de protection 11 à 15 cm	DDDM2211	237.00
64 pointes au m.	Écartement de protection 7 à 10 cm	DDDM2212	251.00
64 pointes au m.	Écartement de protection 10 à 14 cm	DDDM2213	251.00
64 pointes au m.	Écartement de protection 15 à 20 cm	DDDM2214	251.00
80 pointes au m.	Écartement de protection 15 à 20 cm	DDDM2215	268.00

## Filet de protection pour rayonnage

- Filet polyamide câblé noué.
- Maille : 48 ou 100 mm.
- Ralingue : 4 mm.
- Coloris : Blanc ou Noir.

Fabrication sur-mesure. Consultez votre partenaire D-Direct.



Dim. L x l. (m)	Maille (mm)	Poids (g/m <sup>2</sup> )	Réf.	Prix € HT le filet
2 x 2	100	59	DDDM2149	135.00
2 x 2	48	141	DDDM2148	220.00


## Filet de sécurité

Conforme à la Norme NF EN 1263-1.

Filet périphérique et garde-corps à poser verticalement.

- Filet polyamide avec noeuds : 205 g/m<sup>2</sup>.
- Maille : 100 mm.
- Ralingue : 12 mm.
- Résistance : 4,4 KJ.
- Coloris : Blanc.


205 g/m<sup>2</sup>



Maille : 100 mm



Ralingue : 12 mm



Dim. L x l. (m)	Réf.	Prix € HT le filet
10 x 1	DDDM2031	55.90
20 x 1	DDDM2032	112.00
10 x 2	DDDM2033	112.00
20 x 2	DDDM2034	223.00

Dim. L x l. (m)	Réf.	Prix € HT le filet
6 x 5	DDDM2035	172.00
8 x 6	DDDM2036	275.00
9 x 6	DDDM2037	310.00
10 x 5	DDDM2038	287.00
10 x 6	DDDM2039	344.00
10 x 7	DDDM2040	402.00
10 x 10	DDDM2041	574.00
12 x 6	DDDM2042	413.00
15 x 10	DDDM2043	861.00
20 x 5	DDDM2044	574.00
20 x 10	DDDM2045	1 148.00

## Bâche de protection

Pour la protection de toitures, matériels, machines...

- En polyéthylène HD enduit PE : 200 g/m<sup>2</sup>.
- Bande de renfort sur le pourtour.
- Cèllets tous les mètres.
- 100 % étanche et traité anti-UV.
- Coloris : Translucide.

200 g/m<sup>2</sup>



Dim. L x l. (m)	Cdt	Réf.	Prix € HT l'unité
3 x 4	10	DDDM2046	20.10
4 x 5	5	DDDM2047	33.40
4 x 6	5	DDDM2048	40.10
4 x 8	5	DDDM2049	53.50
5 x 6	2	DDDM2050	50.20
6 x 8	2	DDDM2051	80.30
6 x 10	2	DDDM2052	100.00






## Bâche standard

Applications : protections de matériels, palettes, machines...

Matière :

- Polyéthylène 100 g/m<sup>2</sup> : Ourlets et œillets Ø 12 mm tous les mètres sur les 4 côtés.
- Polyéthylène 250 g/m<sup>2</sup> : Ourlets et œillets Ø 12 mm tous les 500 mm sur les 4 côtés.
- Coloris : Vert.



Dim. L x l. (m)	Poids (g/m <sup>2</sup> )	Cdt par	Réf.	Prix € HT l'unité
4 x 6	100	3	DDDM1936	71.00
4 x 6	100	10	DDDM1944	47.60
6 x 8	100	3	DDDM1937	110.00
6 x 8	100	10	DDDM1945	94.80
8 x 10	100	2	DDDM1938	181.00
8 x 10	100	10	DDDM1946	158.00
10 x 12	100	2	DDDM1939	271.00
10 x 12	100	10	DDDM1947	236.00
4 x 6	250	2	DDDM1940	150.00
4 x 6	250	10	DDDM1948	112.00
6 x 8	250	2	DDDM1941	260.00
6 x 8	250	10	DDDM1949	220.00
8 x 10	250	1	DDDM1942	422.00
8 x 10	250	10	DDDM1950	352.00
10 x 12	250	1	DDDM1943	630.00
10 x 12	250	10	DDDM1951	528.00

Pour une fabrication sur mesure ou un marquage personnalisé de vos bâches. Consultez votre partenaire D-Direct.

## Bâche haute résistance

Applications : protections étanches et isolations de toitures...

Matière :

- PVC : 570 g/m<sup>2</sup>.
- PVC Cristal armé : 400 g/m<sup>2</sup>.
- PVC Ignifugé M2 : 680 g/m<sup>2</sup>.
- PVC Ignifugé B,s2-d0 : 670 g/m<sup>2</sup>.
- Finition : Ourlets et œillets Ø 14 mm, tous les 500 mm sur les 4 côtés.


Dim. L x l. (m)	Matière	Poids (g/m <sup>2</sup> )	Coloris	Réf.	Prix € HT l'unité
4 x 6	PVC	570	Vert	DDDM1952	417.00
6 x 8	PVC	570	Vert	DDDM1953	813.00
8 x 10	PVC	570	Vert	DDDM1954	1 293.00
10 x 12	PVC	570	Vert	DDDM1955	1 731.00
4 x 6	PVC armé	400	Cristal	DDDM1956	505.00
6 x 8	PVC armé	400	Cristal	DDDM1957	906.00
8 x 10	PVC armé	400	Cristal	DDDM1958	1 352.00
10 x 12	PVC armé	400	Cristal	DDDM1959	2 051.00
4 x 5,88	PVC ignifugé M2	680	8 coloris	DDDM1960	620.00
5,88 x 8	PVC ignifugé M2	680	8 coloris	DDDM1961	1 102.00
8,86 x 10	PVC ignifugé M2	680	8 coloris	DDDM1962	1 878.00
10 x 11,84	PVC ignifugé M2	680	8 coloris	DDDM1963	2 472.00
4 x 5,88	PVC ignifugé B,s2-d0	670	8 coloris	DDDM1964	906.00
5,88 x 8	PVC ignifugé B,s2-d0	670	8 coloris	DDDM1965	1 521.00
8,86 x 10	PVC ignifugé B,s2-d0	670	8 coloris	DDDM1966	2 701.00
10 x 11,84	PVC ignifugé B,s2-d0	670	8 coloris	DDDM1967	3 557.00

## Rideau de séparation

Applications : isolations thermiques, phoniques ou visuelles.

Matière :

- PVC Ignifugé B, s2-d0 : 670 g/m<sup>2</sup>.
- Coloris : Blanc, Beige, Marron, Jaune, Rouge, Bleu, Vert, Noir.
- Livré avec rail 35x30 en acier galvanisé, avec chariots, butées et supports pour mur ou plafond.



Dim. L x l. (m)	Matière	Poids (g/m <sup>2</sup> )	Coloris	Réf.	Prix € HT l'unité
5 x 3	PVC ignifugé B, s2-d0	670	8 coloris	DDDM1968	1 297.00
7,5 x 3	PVC ignifugé B, s2-d0	670	8 coloris	DDDM1969	1 806.00
10 x 3	PVC ignifugé B, s2-d0	670	8 coloris	DDDM1970	2 382.00
5 x 5,90	PVC ignifugé B, s2-d0	670	8 coloris	DDDM1971	1 639.00
7,50 x 5,90	PVC ignifugé B, s2-d0	670	8 coloris	DDDM1972	2 267.00
10 x 5,90	PVC ignifugé B, s2-d0	670	8 coloris	DDDM1973	2 972.00

## Housse de protection

Applications : protections de matériels, palettes, machines...

Matière : PVC armé : 400 g/m<sup>2</sup>.

- Finition : Ourlet en partie basse.
- Coloris : Cristal.



Dim. L x l. x H (m)	Matière	Poids (g/m <sup>2</sup> )	Réf.	Prix € HT l'unité
1,20 x 0,80 x 2,00	PVC armé	400	DDDM1974	356.00
2,50 x 1,20 x 2,00	PVC armé	400	DDDM1975	567.00



## Eclairage professionnel

### Lampe de travail rechargeable 350 lumens

- Torche LED SMD : 350 lumens.
- Spot 1 LED : 80 lumens.
- Batterie : Li-ion.
- 3 aimants intégrés.
- Dim. : L 56 x l. 46 x H 250 mm.
- Crochets de suspension rétractables et pivotants à 360°.
- Indice de protection : IP 20.
- Autonomie : 3 à 7 h.
- Protection contre les chocs : IK04.



Réf.	Prix € HT l'unité
DDDN1417	79.00

**79.00** €HT  
l'unité

### Lampe de travail rechargeable avec technologie COB LED

- LED COB 500 lumens / LED SMD 100 lumens.
- Crochet pivotant 360° intégré.
- 3 aimants intégrés (2x 20 N, 1x 21 N).
- Pivotement avant / arrière de 180°.
- Batterie Li-Ion 3,7 V 4,5 Ah.
- Indice de protection IP 65.
- Protection contre les chocs : IK08.
- Boîtier en ABS robuste et résistant aux chocs + caoutchouc souple.
- Diffusion de la lumière à 90°.



Réf.	Prix € HT l'unité
DDDN1454	80.00

### Projecteur LED 1400 lumens

- Puissance lumineuse jusqu'à 1400 lumens.
- Base pivotante à 180°.
- Indice de protection : IP 65.
- Autonomie mode économique (350 lumens) : 10 h.
- Autonomie mode pleine puissance (1400 lumens) : 2 h 30.
- Batterie Li-Ion rechargeable avec câble USB-C de 1 m (inclus).
- Temps de charge : 4 h.
- Dim. : L 101 x l. 41.5 x H 116 mm.



Réf.	Prix € HT l'unité
DDDN1477	79.00

### Enrouleur mural

- Longueur du câble : 15 m - H07RN-F.
- Nombre de fil 3 (2+1) Ø 2,5 mm².
- Puissance câble enroulé : 1000 W.
- Puissance câble déroulé : 3500 W.
- Protection IP 44.
- Poids : 9,8 kg.



Réf.	Prix € HT l'unité
DDDN1405	383.00

### Enrouleur standard

- Longueur câble : 25 ou 40 m.
- Type de câble : H05 VV-F.
- Section : 3 x 1,5 mm².
- 4 prises : 2 P+T avec sécurité enfant.
- Puissance maxi enroulée : 1100 W.
- Puissance maxi déroulée : 3200 W.



Longueur câble (m)	Réf.	Prix € HT l'unité
25	DDDN1475	80.00
40	DDDN1476	111.00

### Baladeuse pivotante slim + témoin de charge LED

**Rotation à 120°.**

- Lumière principale : 5W LED - 6500 K. (Forte intensité - 600 lumens : 3 h / Basse intensité - 225 lumens : 5 h)
- Lumière du haut : 1W LED - 6500 K (40 Lumens : 25 h).
- Batterie : Li-ion 3,7 V/2600 mAh.
- Adaptateur : 100-240 V AC / DC 5V1A Micro USB.
- Température : -10°C à +40°C.
- Temps de charge : 4 h.



Réf.	Prix € HT l'unité
DDDN1467	71.00

### Lampe frontale COB USB rechargeable 150 lumens

- LED : 2 W COB.
- Température de couleur : 6000 K.
- Batterie Li-Ion 3,7 V / 2200 mAh.
- LED longue durée : + 100.000 h.
- 2 modes d'intensité : 150/75 lumens puis stroboscope.
- Autonomie 100 % : 4 h.
- Autonomie 50 % : 16 h.
- Indice de protection : IP 54.
- Protection contre les chocs : IK07.
- Temps de chargement : 5 h.
- Poids : 60 g.



Réf.	Prix € HT l'unité
DDDN1420	70.00

### Lampe de capot rechargeable SMD, 1000 lumens

- LED : 62 SMD 6W.
- Batterie : 3,7 V / 2,2 Ah.
- Intensité : 100 % - 1000 lumens / 50 % - 500 lumens.
- Indice de protection : IP 65.
- Protection contre les chocs : IK08.
- Temps de chargement : 5 h.
- Autonomie : 3 à 6 h.
- Température de couleur : 5650 à 6500 K.
- Crochet antirayure.



Réf.	Prix € HT l'unité
DDDN1419	193.00

### Enrouleur mural 230 V

- Longueur du câble : 15 m + 1,5 m (entrée).
- Type de câble : H05VV-F.
- Section : 3 x 1,5 mm².
- Puissance câble enroulé : 1000 W.
- Puissance câble déroulé : 3000 W.
- Boîtier en polypropylène.



Réf.	Prix € HT l'unité
DDDN1468	174.00

### Enrouleur professionnel

- Longueur câble : 20 ou 40 m.
- Type de câble : H07 RN-F.
- Section : 3 x 2,5 mm².
- 4 prises étanches à clapets : 2 P+T 16 A.
- Disjoncteur thermique.
- Puissance maxi enroulée : 1100 W.
- Puissance maxi déroulée : 3200 W.
- Classe : IP 44.



Longueur câble (m)	Réf.	Prix € HT l'unité
20	DDDN1473	116.00
40	DDDN1474	171.00



## Armature LED - IP 65

Pour une utilisation dans les plateformes, les entrepôts de stockage, au dessus de rayonnages de 6 à 15 m de hauteur. Consomme 2,5 fois moins d'énergie.


- Puissance : 100, 150 et 200 W.
- Remplacement des cloches : 250 - 450 W HID.
- Boîtier aluminium.
- Angle d'éclairage: 120°.
- Indices de protection : IP 65 - Choc IK08.
- Fonctionnement : de -40° à +50°C.
- Durée de vie indicative : 50 000 h.
- Tension : AC100 - 277 V.
- Température couleur : Blanc neutre 4000 K.
- Livraison avec câble : L 30 cm.
- Bague de fixation incluse.
- Garantie : 10 ans.



Puissance (W)	Flux lumineux (Lm)	Dim boîtier Ø x H (mm)	Poids (kg)	Réf.	Prix € HT l'unité
100	15 000	250 x 178	2,1	DDDN1423	276.00
150	22 500	300 x 181	2,9	DDDN1424	328.00
200	30 000	345 x 183	4,2	DDDN1425	400.00

## Luminaire LED étanche

- Étanchéité IP 65.
- Puissance 20, 40 et 60 W.
- Angle d'éclairage : 120°.
- Indice de protection (chocs) : IK08.
- Fonctionnement : de -20° à +40°C.
- Durée de vie indicative : > 50 000 h.
- Alimentation : AC220 - 240V.
- Conditionnés par : 6 luminaires.
- Garantie : 5 ans.



Puissance (W)	Flux lumineux (Lm)	Température couleur : blanc	Dim. L x l x H (mm)	Réf.	Prix € HT l'unité
20	2800	4000 K	659 x 74 x 64	DDDN1460	51.30
40	5600	4000 K	1221 x 74 x 64	DDDN1461	73.40
60	8400	4000 K	1502 x 74 x 64	DDDN1462	94.50

## Armature LED - IP 65 - 130 lm / W

Pour une utilisation dans les plateformes, les entrepôts de stockage, au dessus des rayonnages.

- Puissance : 100, 150 et 200 W.
- Boîtier aluminium.
- Angle d'éclairage: 120°.
- Indices de protection : IP 65 - Choc IK08.
- Fonctionnement : de -40° à +50°C.
- Durée de vie indicative : 50 000 h.
- Tension : AC100 - 277 V.
- Température couleur : Blanc neutre 4000 K.
- Livraison avec câble d'alimentation de 100 cm.
- Accroche de suspension incluse.
- Garantie : 5 ans.



Puissance (W)	Flux lumineux (Lm)	Dim boîtier Ø x H (mm)	Poids (kg)	Réf.	Prix € HT l'unité
100	13 000	258 x 139	1,8	DDDN1455	176.00
150	19 500	299 x 139	2,25	DDDN1456	197.00
200	26 000	347 x 142	3,3	DDDN1457	240.00

## Tube LED opaque

Anti-éblouissement.

- Longueur 1500 mm - 30 W équivalent 58 W tube fluorescent.
- Angle d'éclairage : 160°.
- Indice de protection : IP 20.
- Fonctionnement : de -20° à +50°C.
- Durée de vie indicative : > 50 000 h.

Option :

- Température couleur froid 5000 K.
- Conditionnés par : 25 tubes identiques.
- Garantie : 5 ans.



Puissance (W)	Longueur (mm)	Température couleur : blanc	Lumens	Lumens (W)	Réf.	Prix € HT l'unité
30	1500	Neutre 4000 K	4800	160	DDDN1469	37.60

## Dalle LED opaque


Installation par encastrement, suspension ou montage en saillie.

• Version anti-éblouissement : Dim. : L 600 x l. 600 mm.

- Angle de faisceau : 120°.
- Indice de protection : IP 40.
- Fonctionnement : de -20° à +40°C.
- Durée de vie indicative : > 50 000 h.
- Température couleur : Blanc neutre 4000 K.
- Contour couleur alu.

Options sur demande :

- Suspensions 4 filins.
- Cadre déporté pour montage en saillie.
- Garantie : 3 ans.



Version	Puissance (W)	Lumens	Réf.	Prix € HT l'unité
Anti-éblouissement UGR<22	40	4000	DDDN1411	81.20

## Projecteur LED IP 65 / IK08

Projecteur LED à température de couleur modulable.

- Puissance : 70 à 200 Watts.
- Boîtier aluminium.
- Vitre en verre trempé : 4 mm.
- Indices de protection : IP 65 / IK08.
- Angle d'éclairage : 120°.
- Fonctionnement : de -40° à +50°C.
- Durée de vie indicative : > 50 000 h.
- Tension : 100 à 277 V.
- Livré avec 800 mm de câble.
- Protections : surchauffe, surintensité, surtension, courts-circuits, + 6kV.
- Température couleur : 3000K, 4500K, 6000K au choix par bouton switch.
- Coloris boîtier : Noir.
- Garantie : 5 ans.



Puissance (W)	Flux lumineux (Lm)	Dim. boîtier L x P x H (mm)	Poids (kg)	Réf.	Prix € HT l'unité
70	9100	354,5 x 245 x 55	4,50	DDDN1450	171.00
100	13 000	402,5 x 295 x 60	4,57	DDDN1451	201.00
150	19 500	430,5 x 330 x 60	5,00	DDDN1452	257.00
200	26 000	470,5 x 360 x 60	6,80	DDDN1453	313.00



# Outillage - Bâtiment

## Maillet de carreleur

- Caoutchouc dur.
- 1 face plate, 1 face bombée.
- Manche en bois.
- Emmanchement conique.
- Diamètre : 60 mm.
- 2 coloris.



Coloris	Réf.	Prix € HT l'unité	Dont EC
Noir	DDDM1546	9.00	0.02
Blanc	DDDM1547	12.20	0.03

## Raclette carreleur


- Lame en caoutchouc rigide.
- Monture en bois.
- Longueur : 180 ou 270 mm.



Longueur (mm)	Réf.	Prix € HT l'unité	Dont EC
180	DDDM1551	7.90	0.04
270	DDDM1552	8.70	0.06

## Règle alu maçon

- Longueur : 2, 3, 4 ou 6 mètres.
- Section : 100 x 18 mm.
- 2 alvéoles, un voile de renfort.
- **Conditionnée par 5 pièces.**



Embout plastique sur demande.

Longueur (m)	Réf.	Prix € HT l'unité	Dont EC
2	DDDM1482	36.80	0.01
3	DDDM1484	49.80	0.02
4	DDDM1485	67.40	0.03
6	DDDM1487	90.80	0.03

## Marteau de coffreur tri-matière

- Manche tri-matière avec âme centrale en fibre de verre.
- Finition soft grip.
- Emmanchement cylindrique avec résine époxy injectée sous pression.
- Table de frappe polie.
- Panne arrache-clous traditionnelle en acier trempé.
- Poids : 800 g.



Réf.	Prix € HT l'unité	Dont EC
DDDM2186	23.50	0.23

## Auge caoutchouc

- **Capacité : 10 à 40 litres.**
- Poignées extérieures : 10 litres.
- Poignées intégrées : 20 à 40 litres.



Contenance (litres)	Réf.	Prix € HT l'unité	Dont EC
10	DDDM2309	14.90	0.20
20	DDDM2310	26.40	0.18
30	DDDM2311	32.80	0.20
40	DDDM2312	47.10	0.80

## Seau bâtiment

- **Capacité : 13 litres.**
- En polyéthylène basse densité.
- Graduation moulée dans la masse.
- Nervures de renfort.



Réf.	Prix € HT l'unité	Dont EC
DDDM1479	7.70	0.09

## Couteau américain inox

- Lame inoxydable polyglace dure.
- Manche bi-matière : ABS choc et élastomère.
- Indémanchable.
- Largeur : 150 mm.



Réf.	Prix € HT l'unité
DDDM1457	19.90

## Truelle italienne ronde

- Manche bois, virole et culot nickelés.
- Lame souple en acier trempé laminée de 12 à 10/10e de mm.



Longueur (mm)	Réf.	Prix € HT l'unité
180	DDDM1813	11.70
200	DDDM1814	12.50
220	DDDM1815	12.90
240	DDDM1816	13.40

## Niveau profile alu


- Corps tubulaire très résistant en alliage d'aluminium.
- 3 fioles anti-choc dont 1 à 45°.
- Embouts plastiques aux extrémités.
- Précision : 1 mm/m.



Longueur (mm)	Réf.	Prix € HT l'unité	Dont EC
600	DDDM1627	18.70	-
800	DDDM1628	21.50	0.01
1000	DDDM1629	21.40	0.01

## Equerre

- Tâlon en aluminium.
- Lame en acier inoxydable.



Longueur (mm)	Réf.	Prix € HT l'unité
300	DDDM2313	36.90
400	DDDM2314	41.30

## Genouillère ergonomique

- En tissu avec gel. Antidérapante.
- Réduit les risques de TMS.
- **Vendue par 2 pièces.**



Réf.	Prix € HT le lot	Dont EC
DDDM2315	24.60	0.08

## Adhésif Havane Haute transparence.

- En polypropylène.
- Colle : Acrylique.
- Longueur : 100 m.
- Ep. : 45 µm.
- Résistant au vieillissement et aux UV.



Largeur (mm)	Réf.	Prix € HT le rouleau	Dont EC
50	DDFB0177	4.20	0.01

## Adhésif toilé Forte adhérence.

- En PE basse densité.
- Colle : Thermofusible.
- Longueur : 33 m.
- Ep. : 150 µm.
- Usage intérieur et extérieur.



Largeur (mm)	Réf.	Prix € HT le rouleau	Dont EC
48	DDFB0172	7.30	0.01
75	DDFB0173	12.20	0.01

## Adhésif de masquage Protège les surfaces.

- En papier saturé.
- Colle : Thermofusible.
- Longueur : 50 m.
- Ep. : 99 µm.



Largeur (mm)	Réf.	Prix € HT le rouleau	Dont EC
19	DDFB0174	1.70	-
25	DDFB0175	3.30	-
50	DDFB0176	4.30	0.01

## Tenaille russe

- Pour ligaturer et couper des fils.
- Rapide et fiable.
- Tête polie.



Longueur (mm)	Réf.	Prix € HT l'unité
250	DDDM2308	31.20



## Pistolet à peinture

- Capacité godet aluminium : 1 litre.
- Vitesse turbine : 20 000 tr/min.
- Débit d'air : 1650 litres/min.
- Pression d'utilisation : 0,15 - 0,35 bar.
- Buse laiton : 1,8 mm.
- Longueur tuyau : 1,8 m.



Réf.	Prix € HT l'unité
DDDM2304	203.00

## Pulvérisateur professionnel

- **Capacité : 5 litres.**
- Pression max. : 3.0 bar.
- Joints en Viton.
- Lance de pulvérisation en laiton.
- Pompe en plastique.
- Soupape de sécurité.
- Résistant aux huiles.

**D** Pression 3 bar



Réf.	Prix € HT l'unité
DDDM2187	119.00



## Queue de morue Pro

- Manche bois vernis.
- Fibres en soie optimisées de fibres synthétiques.
- Virole en inox.



Largeur (mm)	Réf.	Prix € HT l'unité	Dont EC
20	DDDM2300	4.40	-
30	DDDM1462	5.00	-
40	DDDM1463	6.10	-
50	DDDM1464	8.20	-
65	DDDM2301	10.40	-
70	DDDM2302	16.00	0.01

## Pinceau à recharger

- Pour surfaces étroites et coins.
- Manche bois brut.
- Fibres en soie optimisées de fibres synthétiques.
- Virole en acier cuivré.



Ø (mm)	Tailles	Réf.	Prix € HT l'unité
15	N°3/0	DDDM1635	6.30
18	N°0	DDDM2296	7.10
21	N°2	DDDM2297	8.20
25	N°4	DDDM2298	10.30
29	N°6	DDDM2299	11.50

## Rouleau anti-goutte

- Pour petites surfaces.
- Pour peintures glycérophthaliques et acryliques.
- Manche polypropylène.
- Tige acier galva Ø 6 mm.
- Polyamide anti-goutte, rayé jaune.
- Longueur des fibres : 12 mm.
- Largeur : 100 mm.



Réf.	Prix € HT l'unité	Dont EC
DDDM1467	8.10	0.03

## Seau peinture Avec une graduation en litres et bec verseur.

- En plastique recyclé et recyclable.
- Anse robuste.



Capacité (litres)	Réf.	Prix € HT l'unité
8	DDDM2348	4.60
12	DDDM2349	6.00

## Presse à vis

- Mâchoires en fonte fixes non rivetées.
- Barre en acier avec nickelage.
- Rail profilé et rainuré sur trois faces.
- Poignée bi-matière (grip).



Ouverture (mm)	Saillie (mm)	Réf.	Prix € HT l'unité	Dont EC
150	50	DDDM2359	6.80	-
200	85	DDDM2360	16.20	0.01
305	85	DDDM2361	18.30	0.01

## Serre joint une main

- Pour ajuster, serrer ou écarter.
- Serrage rapide maximum : 135 kg.
- Mâchoires mobiles sur le rail.
- Bouton de desserrage : gâchette.
- Mors en nylon souple quadrillé.
- Barre en acier avec finition noire et traitement à chaud.
- Poignée en plastique moulé.
- Section : 6 x 20 mm.
- Saillie : 85 mm.



Ouverture (mm)	Saillie (mm)	Réf.	Prix € HT l'unité	Dont EC
150	85	DDDM2362	25.40	0.18
300	85	DDDM2363	27.60	0.21
450	85	DDDM2364	29.20	0.24

## Sac à gravats

- Résistance : 50 kg.
- Contenance : 70 litres.
- En polypropylène tissé.
- Dim. : 600 x 1000 mm.
- Conditionné par 50 sacs.
- Autres conditionnements sur demande.



**D** Résistance 50 kg



Cdt par	Réf.	Prix € HT l'unité	Dont EC
50	DDDM1519	2.70	0.01

## Sac à gravats Big Bag

- Non réutilisable.
- Charge : 1500 kg.
- Toile polypropylène 160 g/m<sup>2</sup>.
- Dim. : L 910 x l. 910 x H 1080 mm.
- 4 sangles de 380 mm.
- Coutures simples.
- Traitement anti UV.
- Poids : 3,62 kg.
- Conditionné par 10 sacs.
- Autres conditionnements sur demande.

**D** Non réutilisable



Cdt par	Réf.	Prix € HT l'unité	Dont EC
10	DDDM1449	25.90	0.22

## Sac à gravats

- Très résistant pour la collecte des gravats sur vos chantiers.
- Capacité : 70 et 120 litres.
- Matière : Polyéthylène.
- Coloris : Noir.



Capacité (litres)	Carton de	Réf.	Prix € HT le carton
70	100	DDIJ1197	60.50
120	50	DDIJ1198	59.70

## Bâche de protection

- Indéchirable et étanche.
- 100 % recyclable.
- En polyéthylène tissé 200 g/m<sup>2</sup>.
- Oeillets de fixations Ø 23 mm.



**D** Autres dimensions disponibles. Consultez votre partenaire D-Direct.

Dim. L x l. (mm)	Réf.	Prix € HT l'unité	Dont EC
5000 x 4000	DDDM2305	53.40	0.46
9000 x 6000	DDDM2306	104.00	1.86
12000 x 9000	DDDM2307	159.00	3.39



# Outillage - Bâtiment

## Mètre laser

**Utilisations : mesures uniques, continues, indirectes, de distance, d'angles, de surface et de volume.**

- Plage de mesure : jusqu'à 60 m.
- Précision de mesure : +/- 2 mm.
- Alimentation : 2 x pile AAA 1,5V (non incluses).
- Ecran LCD.
- Laser : classe 2 - onde 620-660 Nm - 1mW max.
- Sauvegarde automatique des 30 dernières mesures.
- Arrêt automatique de l'appareil après 5 min. et arrêt du faisceau après 20 s.
- Température de stockage : - 20°C à + 60°C.
- Poids : 123 g.



Réf.	Prix € HT l'unité
DDDM2355	130.00

## Laser croix 360°

**Outil idéal pour projeter des lignes sur 360° dans une pièce. Batterie Lithium-Ion intégrée pouvant être rechargée facilement via la prise micro-USB.**

- Nivellement automatique.
- Portée jusqu'à 20 m.
- Précision : +/- 4°.
- Alimentation : Batterie Li-Ion intégrée.
- Autonomie : 10 h.
- Classe laser : 2.
- Dimensions : L 96 x l. 73 x H 107 mm.
- Poids : 400 g.
- Livré avec câble de charge, sac de transport et manuel d'utilisation.



Réf.	Prix € HT l'unité
DDDM2323	193.00

## Grattoir lame rétractable

- lame rectangulaire.
- Fourni avec 4 lames de rechange.
- Emplacement lames de rechange intégré dans la poignée.
- **Conditionné par 10.**
- **Autres conditionnements sur demande.**



Cdt par	Réf.	Prix € HT l'unité
10	DDDM2319	7.40

## Cutter rétractable

- lame trapèze.
- Fourni avec 2 lames de rechange.
- Emplacement lames de rechange intégré dans la poignée.
- **Conditionné par 10.**
- **Autres conditionnements sur demande.**



Cdt par	Réf.	Prix € HT l'unité
10	DDDM2317	14.40

## Cutter pliable

- lame trapèze.
- Fourni avec 4 lames.
- Emplacement lames de rechange intégré dans la poignée.
- **Conditionné par 10.**
- **Autres conditionnements sur demande.**



Cdt par	Réf.	Prix € HT l'unité
10	DDDM2316	13.80

## Odomètre

**Roue Ø 320 mm, pour un usage sur les terrains bruts, équipée d'un bandage caoutchouc de 8 mm.**

- Compteur mécanique : 9 999 mètres.
- Remise à zéro par bouton-poussoir.
- Manche pliable.
- Pied de repos.
- Dim. : H 1050 mm.
- Livré avec une housse.



Réf.	Prix € HT l'unité	Dont EC
DDDM2144	120.00	0.02

## Mètre à ruban

**Mesures intérieures et extérieures. Longueur : 3, 5 ou 8 mètres.**

- Boîtier antichoc bi-matière.
- Revêtement nylon.
- Ruban ultra épais, grande rigidité.
- Crochet 3 rivets. Agrafe ceinture.
- **Conditionné par 10 mètres à ruban.**
- **Autres conditionnements sur demande.**



Longueur (m)	Cdt par	Réf.	Prix € HT l'unité
3	10	DDDM1818	7.60
5	10	DDDM1819	9.80
8	10	DDDM1820	14.70

## Cisaille à tôle type aviation

- Lames en acier allié chrome-molybdène avec micro-dentures.
- Traitement thermique par induction du tranchant pour une dureté de HRC 60-62.
- Poignées gainées antichoc.
- Coupe droite.
- Longueur : 250 mm.




Réf.	Prix € HT l'unité	Dont EC
DDDM1454	32.00	0.01

## Tapis de travail au sol

**Garantit le confort du travail à genoux prolongé.**

- Prévient efficacement des Troubles Musculo-Squelettiques du genou.
- Structure à mémoire de forme.
- Imperméable à la plupart des liquides.
- Léger pour un transport facile.
- Matière EVA.
- Épaisseur : 20 mm.
- Largeur : 415 mm.
- **Conditionné par 5 tapis.**
- **Autres conditionnements sur demande.**




Dim. L x l. (mm)	Classé feu	Cdt par	Poids (kg)	Réf.	Prix € HT l'unité
405 x 415	Non	5	0,50	DDDM2243	49.40
795 x 415	Non	5	0,90	DDDM2245	69.70

## Tuyau d'arrosage

**30 % matière recyclable. Conforme à la Directive REACH et à RoHS.**

**Usage : intensif.**

- Tricoté 6 couches : 4 couches PVC + 2 couches tricot.
- Très bonne tenue à la pression.
- Brevet TDI : anti-torsion.
- Antiville et anti-algue.
- Résistance UV et antigel.
- Longueur : 25 m.
- **Garantie : 30 ans.**




Ø (mm)	Pression (bar)	Réf.	Prix € HT l'unité	Dont EC
15	30	DDDM2320	76.40	0.70
19	27	DDDM2321	102.00	0.95
25	20	DDDM2322	143.00	1.49



### Rampe de chantier grillagée


- Rampe ajourée conçue pour l'écoulement des liquides et des gravats.  
 La structure grillagée ne devient pas glissante même en cas de pluie ou de neige.
- Charge : 200 kg.
  - Équipée de rebords à angles différents afin de s'adapter au mieux à la surface de pose.
  - Finition peinture époxy double couche et laqué pour une bonne résistance à la corrosion.



Charge (kg)	Dim. L x l. x H (mm)	Poids (kg)	Réf.	Prix € HT l'unité
200	1000 x 600 x 30	11,9	DDCA0300	260.00
200	2000 x 600 x 30	24,5	DDCA0301	375.00

### Rampe de chantier

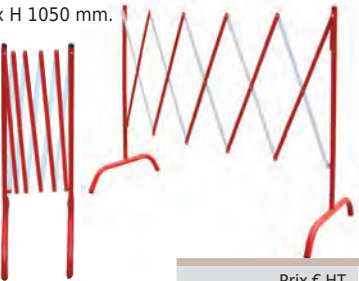
- Permet les accès aux engins et ouvriers sur les zones de travaux.
- Charge maxi : 1000 kg.
  - Fabriquée en polypropylène.
  - Barre de renfort en acier.
  - Bande antidérapante.
  - Dim. : L 1400 x l. 800 x Ep. 50 mm.
  - Poids : 18 kg.



Réf.	Prix € HT l'unité
DDCA0260	280.00

### Barrière extensible

- Extensible jusqu'à : 2,30 m.
- Fabriquée en acier.
  - Dim. ouverte : L 2300 x l. 400 x H 1050 mm.
  - Dim. fermée : L 200 x l. 400 x H 1050 mm.
  - Peinture époxy anti-UV.
  - Poids : 7 kg.
  - Coloris : Rouge / Blanc.



Réf.	Prix € HT l'unité
DDDM2071	140.00

### Piquet de chantier K5b

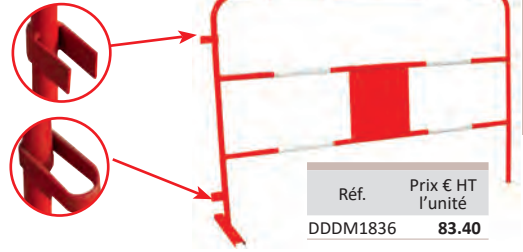
- Adhésif rétro réfléchissant, classe : 1 ou 2.
- Piquet et plaque en acier.
  - Piquet dim. : Ø 20 x H 1100 mm.
  - Plaque dim. : l. 155 x H 380 mm.
  - Poids : 0,11 kg.
  - Lot de 10 piquets identiques.



Face	Classe	Cdt par	Réf.	Prix € HT l'unité
Simple	1	10	DDDM2074	15.50
Simple	2	10	DDDM2075	18.30
Double	1	10	DDDM2076	19.70
Double	2	10	DDDM2077	23.80

### Barrière de chantier

- Fabriquée en tube d'acier Ø 25 mm.
- Plaque personnalisable : 300 x 300 mm.
- Pieds fixes orientés.
- Système de crochet fixe.
- Dim. : L 1500 x H 1000 mm.
- Poids : 7,3 kg.
- Coloris : Rouge / Blanc.



Réf.	Prix € HT l'unité
DDDM1836	83.40

### Passerelle de chantier

- Permet les accès sur les zones de travaux.
- Charge maxi : 1000 kg.
  - Fabriquée en polypropylène.
  - Barre de renfort en acier.
  - Dim. : L 1400 x l. 800/1600 x Ep. 50 mm.
  - Dim. barrière métal : L 970 x H 1000 mm.

Composition :  
 2 barrières + 1 ou 2 rampes.



DDCA0303

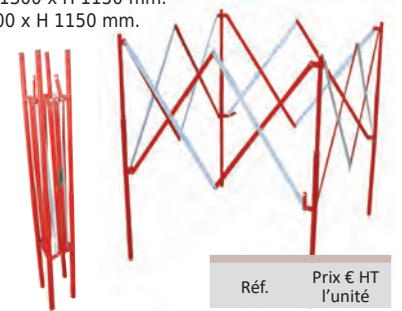


DDCA0302

Dim. L x l. x H (mm)	Poids (kg)	Réf.	Prix € HT l'unité
1400 x 800 x 1000	26,50	DDCA0302	406.00
1400 x 1600 x 1000	48,50	DDCA0303	637.00

### Barrière de regard

- Extensible jusqu'à : 1,30 m.
- Fabriquée en acier.
  - Dim. ouverte : L 1300 x l. 1300 x H 1150 mm.
  - Dim. fermée : L 200 x l. 200 x H 1150 mm.
  - Peinture époxy anti-UV.
  - Poids : 11 kg.
  - Coloris : Rouge / Blanc.



Réf.	Prix € HT l'unité
DDDM2073	184.00

### Barrière grillagée souple

- à poser sur piquet ou fer à béton.
- En polypropylène anti-UV.
  - Dim. : L 50 x H 1 m.
  - Poids : 3,6 kg.
  - Coloris : Orange.
- Options :
- Lot de 5 piquets acier : H 1200 mm.
  - Lot de 20 protections pour piquets.



Désignation	Cdt par	Réf.	Prix € HT le lot
Barrière	1	DDDM1838	76.70
Piquet	5	DDDM1839	81.20
Protection	20	DDDM1840	17.20



# Brouettes

## Brouette - 80 litres

Caisse arrondie.

- Charge : 250 kg.
- Capacité : 80 litres.
- Châssis entièrement mécano soudé.
- Caisse en acier Ep. 1,2 mm avec rebord retourné.
- Tube de préhension arrondi 38 x 20 mm.
- Poignées hautes avec protection.
- Pare-chocs de roue facilitant le versement.
- Pieds larges et bras support de caisse avant et arrière.
- Renforts bout de caisse.
- Roue pneumatique ou increvable Ø 400 mm à double roulement à billes à joints étanches.
- Dim. hors tout : L 1460 x l. 580 x H 620 mm.
- Peinture époxy Gris.
- Poids : 17,4 kg.



DDDM2125



DDDM2126

Roue	Réf.	Prix € HT l'unité
Pneumatique	DDDM2125	285.00
Increvable	DDDM2126	326.00



## Brouette - 80 litres

Caisse arrondie renforcée.

- Charge : 250 kg.
- Capacité : 80 litres.
- Caisse en acier Ep. 1 mm avec rebord retourné.
- Tube ovale plus léger et plus fort.
- Poignées en gomme naturelle.
- Renforts bout de caisse.
- 1 roue pneumatique ou increvable Ø 400 mm à double roulement à billes à joints étanches.
- Dim. hors tout : L 1460 x l. 580 x H 620 mm.
- Peinture époxy Gris.
- Renforts de pieds.



DDDM2280

DDDM2279



Roues	Poids (kg)	Réf.	Prix € HT l'unité
Pneumatique	15,2	DDDM2279	238.00
Increvable	17,7	DDDM2280	278.00

## Chariot porte seau

Léger, maniable et repliable.

- Pour seau de 10 à 90 litres.
- Structure en tube d'acier soudé.
- Roues à bandage caoutchouc.



DDDM2136

DDDM2134

DDDM2135

Volume seau (litres)	Dim. déplié L x H (mm)	Ø maxi (mm)	Ø Roues (mm)	Poids (kg)	Réf.	Prix € HT l'unité
10/20	650 x 522	255	100	5,4	DDDM2136	239.00
30	700 x 650	300	100	5,6	DDDM2134	245.00
60/90	800 x 747	510	125	11	DDDM2135	278.00

## Brouette - 100 litres

- Charge : 250 kg.
- Capacité : 100 litres.
- Forte caisse en PEHD 6 mm.
- Tube ovale, pour usage intensif.
- Renforts de pieds pour prolonger la durée de vie des pieds.
- Poignée en gomme naturelle.
- Cadre finition Gris peinture époxy durable.
- Jante acier chromé double roulement à billes à joints étanches.
- Roue pneumatique 4 plis 400 x 100 mm rainure 4PR.
- Dim. hors tout : L 1410 x l. 600 x H 700 mm.



Réf.	Prix € HT l'unité
DDDM2247	257.00

## Chariot tout terrain

Équipé de 6 roues.

Idéal pour les livreurs, artisans, déménageurs...

- Charge : 250 kg.
- Plateau en ABS nervuré et grainé empêche les objets de glisser.
- Bords et angles arrondis.
- Dim. plateau : L 940 x l. 640 x H 350 mm.
- Châssis et timon acier peint époxy.
- Timon repliable.
- Roues pneumatiques ou increvables, de Ø 260 mm.
- Poids : 23 kg.
- Option :  
• Ridelle : L 570 x H 200 mm.



DDDM2132



DDDM2131 + 3 ridelles

Roues	Réf.	Prix € HT l'unité
Pneumatiques	DDDM2131	798.00
Increvables	DDDM2132	927.00
Ridelle l'unité	DDDM2133	35.00





## Brouette - 100 litres

**Idéale pour les travaux lourds de bricolage et du bâtiment.**

- **Crash-test validé : 380 kg.**
- Capacité : en terre 100 litres, en eau 66 litres.
- Caisse tôle nervurée.
- Châssis CP2i, tube Ø 32 mm avec supports caisse.
- Dim. hors tout : L 1420 x l. 680 x H 580 mm.
- Poignées ergonomiques.
- Coloris caisse : Vert ou Galvanisé.

### Roue :

- Gonflée Ø 380 mm, jante métal flasque.
- Increvable Ø 400 mm, jante polypro.
- Pleine Ø 360 mm, jante métal à rayons.
- Livrée montée, prête à l'emploi.



DDD1791



DDD1789

Roue	Caisse peinte			Caisse galvanisée		
	Poids (kg)	Réf.	Prix € HT l'unité	Poids (kg)	Réf.	Prix € HT l'unité
Gonflée	12	DDD1788	180.00	11,8	DDD1791	180.00
Increvable	11,9	DDD1789	205.00	-	-	-

## Brouette renforcée - 100 litres

**Idéale pour les travaux de voirie et le TP.**

- Capacité : 100 litres.
- Caisse renforcée.
- Châssis cornières soudées avec supports caisse.
- Poignées bi-matières.
- Dim. hors tout : L 1470 x l. 680 x H 590 mm.
- Coloris caisse : Vert.

### Roue :


- Gonflée Ø 400 mm, roulement à billes, jante métal flasque.
- Increvable Ø 400 mm, jante polypro.
- Livrée montée, prête à l'emploi.



DDD2372

DDD2371

Roue	Poids (kg)	Réf.	Prix € HT l'unité
Gonflée	21,9	DDD2371	279.00
Increvable	22	DDD2372	300.00

 Existe en version caisse galvanisée et roue pleine sur demande.

## Brouette renforcée - 110 litres

**Caisse étroite et profonde, à nez rond, spéciale rénovation, passe par toutes les portes.**

- **Crash-test validé : 520 kg.**
- Capacité : en terre 120 litres, en eau 82 litres.
- Caisse acier peint, étroite et profonde.
- Châssis Alpha formant butoir et berceau de caisse.
- Poignées bi-matières.
- Dim. hors tout : L 1420 x l. 590 x H 715 mm.
- Coloris caisse : Jaune.

### Roue :

- Gonflée Ø 400 mm, roulement à billes, jante métal flasque, aspect chromé.
- Increvable Ø 400 mm, jante polypro.
- Livrée montée, prête à l'emploi.



Châssis Alpha renforcé



DDD1795

DDD1796

Roue	Poids (kg)	Réf.	Prix € HT l'unité
Gonflée	15,4	DDD1795	268.00
Increvable	14,4	DDD1796	290.00

## Brouette - 120 litres

**Brouette destinée aux travaux lourds du BTP.**

- **Crash-test validé : 575 kg.**
- Capacité : 120 litres.
- Châssis Alpha tube peint Ø 32 mm, ergonomique et indéformable.
- Caisse composite Orange nervurée extra-épaisse et ultra renforcée, étroite et profonde.
- Poignées bi-matières.
- Dim. hors tout : L 1412 x l. 613 x H 762 mm.
- Modèle roue gonflée : Ø 400 mm, jante métal flasque, avec roulement à billes, PF 128.
- Modèle roue increvable : Ø 400 mm, jante polypro.
- Livrée montée, prête à l'emploi.



Roue	Ø roue (mm)	Poids (kg)	Réf.	Prix € HT l'unité
Gonflée	400	14,3	DDD2249	385.00
Increvable	400	13,3	DDD2250	406.00

## Brouette 2 roues - 160 litres

**Destinée aux travaux lourds et volumineux.**

- **Crash-test validé : 630 kg.**
- Capacité : 160 litres.
- Caisse peinte Jaune.
- Châssis tube peint en Noir.
- Poignées bi-matières.
- Dim. hors tout : L 1673 x l. 776 x H 648 mm.
- Roues gonflées Ø 400 mm, roulements à rouleaux, jantes métal à rayons.
- Poids : 27,2 kg.



Réf.	Prix € HT l'unité
DDD2373	576.00



## Matériels de chantier

### Dévidoir d'arrosage de chantier

Destiné à une utilisation intensive.

- Capacité de tuyau Ø 19 mm (3/4") : 110 m.
- Structure tubulaire en acier peint Ø 28 mm.
- Tambour Ø 530 mm. Tube Ø 10 mm.
- Raccords tournant 3/4" en laiton.
- Manivelle d'enroulement poignée confort.
- 4 roues increvables : Ø 260 mm (PF29), jantes flasques en métal.
- Pédale de frein pour blocage des roues.
- Dim. : L 900 x l. 710 x H 1040 mm.
- Poids : 18 kg.
- Livré sans tuyau.



Pédale de frein pour une utilisation sur terrains en pente



Réf.	Prix € HT l'unité
DDDM2209	593.00

### Goulotte à gravats

Pour l'évacuation des gravats sur les chantiers. Couvreurs et professionnels de la rénovation.

- Polypropylène copolymère Jaune.
- Ep. paroi : de 5 à 7,5 mm.
- Dim. hors tout pour 1 goulotte : L 1100 x Ø 620 mm.
- Résistance chaîne : 1000 kg/chaîne.
- Fixation de la chaîne avec gâchette de sécurité.

**Vendues en kit de :**

- 8 - 9 ou 10 goulottes + 1 trémie + 1 support fenêtre.



#### Kit de goulottes + trémie + support fenêtre

Nbre de goulottes par kit	Longueur utile (m)	Réf.	Prix € HT Le kit
8	7,65	DDDM1782	1161.00
9	8,47	DDDM1783	1240.00
10	9,28	DDDM1784	1318.00



Trémie



Goulotte



Support fenêtre

### Bétonnière électrique professionnelle

Idéale pour la production mobile de mortier et béton sur les chantiers...

Conforme aux normes et directives en vigueur.

• Capacité de cuve : 160 et 180 litres.

- Châssis monobloc mécano-soudé.
- Moteur ouvert, protection thermique.
- Couronne et pignon en fonte.
- Capot moteur en matière composite.
- Cuve entièrement soudée. Bord de cuve renforcé.
- Graisseurs axe de cuve.
- Pédale de verrouillage et déverrouillage de la cuve.
- Roues Ø 250 mm en matière caoutchouc.
- Prises pour passage fourches.
- Protection IP 44.
- Courroie Poly V.
- Dim. : L 1270 x l. 750 x H 1370 mm.
- Tension : 220/240 V, 50 Hz.
- Puissance : 0,95 kW. Intensité : 3,7 A.
- Garantie : 1 an.



2 pales doubles incurvées mécano soudées pour un malaxage optimum



Existe en version essence, tractable et volume de cuve jusqu'à 350 litres. Consultez votre partenaire D-Direct.

Capacité cuve (litres)	Capacité malaxage (litres)	Poids (kg)	Réf.	Prix € HT l'unité
160	135	55	DDDM1780	802.00
180	150	67	DDDM1781	1014.00

### Ventilateur extracteur d'air

Utilisation intérieure ou extérieure.

Permet de ventiler toutes sortes de locaux : souterrains, tunnels, chapiteaux, locaux industriels, ateliers, bureaux... Ou d'en extraire l'air vicié : odeurs, poussières, fumées, humidité...

À l'exception des vapeurs inflammables, détonantes ou corrosives.

• Débit d'air : 3900 ou 14400 m³/h.

- Carrosserie robuste en acier.
- Poignée de transport ou mobile sur roues.
- Grilles de protection sur l'aspiration et le refoulement.
- Alimentation électrique : 230 V / 1 Ph / 50 Hz.
- Indice de protection : IP 22.

**Option :**

- Gaine de soufflage souple.



DDJJ1041



DDJJ1086

Débit d'air maxi (m³/h)	Puissance (W)	Ø raccord gaine (mm)	Longueur gaine maxi (m)	Mobilité	Dim. hors tout L x l. x H (mm)	Poids (kg)	Réf.	Prix € HT l'unité	
3900	520	300	12	Portable	380 x 335 x 405	10,5	DDJJ1041	298.00	
14400	2200	600	24	Sur roues	830 x 515 x 805	76	DDJJ1086	842.00	
Gaine de soufflage Ø 300 mm. L 5 m									
Gaine de soufflage Ø 600 mm. L 12 m									
								DDJJ1042	140.00
								DDJJ1087	446.00

### Nettoyeur haute pression thermique

Conçu pour un usage professionnel fréquent et régulier : 4h/jour.

Pression de service : 250 bar.

- Débit : 900 litres/h.
- Châssis mécano soudé en acier peint époxy.
- Pompe radiale à pistons céramique.
- Auto ralenti permettant de ralentir la vitesse moteur lors de l'inutilisation (réduction des émissions de CO2 et prolongation de la durée de vie de la machine).
- Lance double réglable : haute et basse pression.
- Turbobuse.
- Vanne de décharge thermique évitant la surchauffe de la pompe.
- Enrouleur à poignée rabattable avec 20 m de flexible renforcé avec 2 tresses métalliques.
- Filtre d'entrée d'eau Y à tamis.
- Roues gonflables : Ø 300 mm.
- Supports d'accessoires antichute.



Réf.	Prix € HT l'unité
DDIE0571	3 470.00



## Coffre industriel de chantier

Certification : IP X5.

Résiste aux graisses, bases et acides.

- Capacité : 28 à 152 litres.
- Coffre en polyéthylène haute densité.
- Traité anti-UV, étanche à l'eau et à la poussière.
- Couvercle avec joint d'étanchéité.
- Supporte des températures de -40 / +80°.
- Empreintes pour gerbage : 5 coffres maxi.
- Poignées latérales intégrées.
- Fermeture par serrure à clé.
- Roues polyamide Ø 125 mm et poignées de transport à partir du 104 litres.
- Garantie : 2 ans.



DDDM2097



DDDM2101



Capacité (litres)	Dim. hors tout L x l. x H (mm)	Roues Ø (mm)	Poids (kg)	Réf.	Prix € HT l'unité
28	450 x 400 x 350	-	4	DDDM2097	180.00
75	600 x 400 x 550	-	5	DDDM2098	259.00
104	800 x 400 x 550	125	9,5	DDDM2099	384.00
131	800 x 600 x 550	125	11,2	DDDM2100	406.00
152	1000 x 400 x 550	125	10,5	DDDM2101	429.00



## Coffre de chantier

Pratique pour le rangement d'outils.

- Capacité : 30 à 160 litres.
- Coffre en polypropylène injecté, 100 % recyclable.
- Poignée avec serrure à clé, 2 clés fournies.
- Couvercle avec joint d'étanchéité.
- Couvercle déclipable.

A partir de  
**94.00**  
l'unité



Capacité (litres)	Dim. L x l. x H (mm)	Poids (kg)	Réf.	Prix € HT l'unité
30	500 x 350 x 300	2,5	DDDM2054	94.00
72	600 x 400 x 470	5,2	DDDM2055	148.00
114	640 x 530 x 490	7	DDDM2056	169.00
124	800 x 480 x 470	7,5	DDDM2057	191.00
160	1000 x 500 x 500	9,4	DDDM2058	285.00



Poignée avec fermeture à clé



Joint d'étanchéité et fermeture 3 points



Couvercle déclipable

## Coffre de chantier acier

Pour le rangement et le transport d'outils. Idéal pour les chantiers et camions plateaux.

- Capacité : 170 à 700 litres.
- Construction en acier, Ep. 1,5 mm.
- Coffre en acier peinture Epoxy RAL 7011 (Galva en option).
- Couvercle en acier galvanisé.
- Anneaux de levage (sauf DDDM2265).
- Cadenas de fermeture fourni.
- Norme CE.



DDDM2265



DDDM2269

Capacité (litres)	Charge (kg)	Dim. L x P x H (mm)	Poids (kg)	Réf.	Prix € HT l'unité
170	-	850 x 500 x 435	27	DDDM2265	772.00
350	300	1000 x 500 x 750	50	DDDM2266	1 132.00
550	350	1780 x 550 x 660	84	DDDM2268	1 709.00
700	500	1000 x 1000 x 790	77	DDDM2267	1 656.00
510	350	1650 x 550 x 660	76	DDDM2269	2 500.00

## Coffre de chantier aluminium larmé

Le coffre dispose à chaque coin d'un filetage de type M10, afin de le fixer au chassis d'un véhicule de manière permanente, ou de lui adjoindre 4 roues pour le rendre parfaitement mobile.

- Capacité : 37 à 470 litres.
- Charge maxi : 60 et 120 kg.
- Construction en aluminium Ep. 3 mm.
- Joint d'étanchéité sur le cadre.
- Poignées de sécurité antidérapantes rabattables.
- Couvercle maintenu ouvert par sangle ou vérins à gaz.
- Fermeture par grenouillères cadénassables.



Capacité (litres)	Charge maxi (kg)	Couvercle à	Dim. hors tout L x l. x H (mm)	Poids (kg)	Réf.	Prix € HT l'unité
37	60	Sangle	622 x 275 x 270	6,7	DDDM2081	297.00
70	60	Sangle	522 x 375 x 420	8,6	DDDM2082	360.00
120	60	Sangle	622 x 425 x 520	11,7	DDDM2083	443.00
234	120	Sangle	772 x 525 x 645	17,6	DDDM2084	679.00
250	120	Vérins	1022 x 525 x 520	19,3	DDDM2085	752.00
312	120	Vérins	1272 x 525 x 520	22,7	DDDM2086	892.00
375	120	Vérins	1522 x 525 x 520	26,7	DDDM2087	1 018.00
470	120	Vérins	1896 x 525 x 520	32,2	DDDM2088	1 267.00



## Coffres de chantier

### Coffre de chantier renforcé

- Tôle : Ep. 1,5 à 2 mm.
- Système de fermeture unique 6 à 8 points (selon dimensions).
- Face arrière avec passe fil pour cordon de charge.
- Système anti-perçage serrure.
- Fermeture du couvercle par emboîtement anti-effraction au pied de biche.
- Charnières indégondables protégées.
- Couvercle équipé de vérins d'ouverture.
- Grandes poignées de transport.



Dim. hors tout L x P x H (mm)	Poids (kg)	Réf.	Prix € HT l'unité
913 x 470 x 455	35	DDDM2002	819.00
1120 x 595 x 650	79	DDDM2003	1 347.00
1800 x 600 x 625	120	DDDM2004	1 857.00

### Caisse à outils

- **3 tiroirs et plateau.**
- Ouverture totale pour un meilleur accès aux compartiments.
- Système de fermeture avec serrure, 2 clés fournies.
- Tiroirs montés sur glissières à roulement à billes.
- Articulations rivetées.
- Dim. : L 520 x l. 260 x H 300 mm.
- Poids : 11,68 kg.



Réf.	Prix € HT l'unité
DDDM2150	315.00

### Servante mobile bi-matière

- **Charge maxi : 75 kg.**
- Métal et PVC.
- Poignée télescopique.
- Bac à outils amovible.
- 2 tiroirs pour une organisation optimale.
- 1 grand compartiment de rangement.
- Cadenassable.
- 2 roues robustes.
- Dim. : L 520 x P 320 x H 720 mm.
- Poids : 15 kg.



Réf.	Prix € HT l'unité
DDDM2014	364.00

### Caisse modulable SCM avec chariot de transport ou trolley

Modulable, robuste, étanche, mobile, pratique et astucieux.

Composez votre chariot à votre convenance :

- Caisse renforcée en polypropylène résistante à une charge maximale de 120 kg sur couvercle fermé.
- Empilable grâce aux clips latéraux.

Composition :

- Caisse S avec 6 inserts et 2 séparateurs.
- Caisse M avec 1 séparateur et 1 bac à outils.
- Caisse L avec 1 séparateur et 1 bac à outils.
- Caisse 50 litres avec trolley à poignée télescopique (fonction détachable).
- Plateau roulant 4 roues de direction.



DDDM2367



DDDM2178



DDDM2179



DDDM2365



DDDM2366



DDDM2180

Désignation	Capacité (litres)	Dim. ext. L x l. x H (mm)	Réf.	Prix € HT l'unité
Caisse S	15,5	585 x 385 x 190	DDDM2178	103.00
Caisse M	38	585 x 385 x 320	DDDM2179	122.00
Caisse L	52	585 x 385 x 420	DDDM2180	141.00
Caisse 50 litres avec trolley	50	641 x 485 x 660	DDDM2365	243.00
Caisse S + M + L avec trolley	105,5	585 x 438 x 916	DDDM2366	439.00
Plateau roulant	-	625 x 503 x 160	DDDM2367	114.00
Caisse S + M + L + chariot transport	105,5	585 x 385 x 1110	DDDM2184	428.00

### Coffre de chantier

Sans plateau.

- Fermeture à rabat.
- Verrouillable par cadenas.
- Poignées latérales renforcées.



Dim. hors tout L x P x H (mm)	Poids (kg)	Réf.	Prix € HT l'unité
550 x 300 x 300	6,2	DDDM2005	145.00
670 x 350 x 350	9,8	DDDM2006	168.00
800 x 350 x 350	11,3	DDDM2007	208.00
850 x 350 x 350	12	DDDM2008	221.00
1000 x 480 x 365	18	DDDM2009	277.00

### Caisse à outils

- **5 compartiments.**
- Ouverture totale pour un meilleur accès aux compartiments.
- Trous de fermeture pour cadenas.
- Articulations rivetées.
- Double poignée ronde.



Dim. fermée L x l. x H (mm)	Poids (kg)	Réf.	Prix € HT l'unité
420 x 200 x 200	3,45	DDDM1446	62.20
550 x 200 x 210	4,50	DDDM1447	83.10

### Caisse à outils bi-matière

- **Charge maxi : 30 kg.**
- Métal et PVC.
- Bac à outils amovible.
- Grand compartiment de rangement.
- Fermeture métallique.
- Cadenassable.



Dim. hors tout L x P x H (mm)	Poids (kg)	Réf.	Prix € HT l'unité
470 x 238 x 203	2	DDDM2010	68.50
582 x 298 x 255	3,25	DDDM2011	96.80



### Sac à trolley ROLLBAG XL

Avec système de trolley à bras télescopique.

- Volume : 40 litres. Charge maxi : 35 kg.
- Tissu ultra résistant : polyester 350 g/m<sup>2</sup> - 600 deniers.
- Poignée de préhension en mousse et sangle d'épaule avec coussin.
- Soute rigide.
- Fermeture par rabat Velcro.
- Nombreuses poches de rangement.
- Cloison spéciale tournevis et clés.
- Compartiment renforcé pour scie.
- Porte-outils amovible.
- Roues : Ø 90 mm.
- Dim. : L 490 x P 330 x H 420 mm.
- Poids : 4,6 kg.



Compartiment renforcé pour scie

Réf.	Prix € HT l'unité
DDDM2013	153.00

### Sac à dos à trolley ROLLBAG

Avec système de trolley à bras télescopique.

- Volume : 18 litres. Charge maxi : 35 kg.
- Tissu très résistant : polyester 350 g/m<sup>2</sup> - 1680 deniers.
- Dos renforcé.
- Bretelles et dos moussés.
- Sangle de poitrine.
- Nombreuses poches de rangement.
- Porte-outils amovible.
- Roues : Ø 75 mm.
- Dim. : L 330 x P 270 x H 460 mm.
- Poids : 2,4 kg.



Réf.	Prix € HT l'unité
DDDM2012	142.00

### Valise de technicien

Avec ou sans trolley à bras télescopique.

- Charge maxi : 30 kg.
- Valise robuste en PVC.
- Fermeture par 2 serrures à clés.
- Compartiments modulables.



DDDM2015

DDDM2016

Trolley	Dim. hors tout L x P x H (mm)	Poids (kg)	Réf.	Prix € HT l'unité
Sans	465 x 335 x 150	2,35	DDDM2015	81.70
Avec	435 x 310 x 160	6	DDDM2016	98.70

### Sac à dos - caisse à outils BALLAST

Avec système de sécurité exclusif offrant une meilleure protection dans des conditions dangereuses : happement.

Bandes rétro réfléchissantes EN ISO 20471 à 360°.

- Contenance : 30 litres.
- Charge maxi : 15 kg.
- Fond rigide ultra résistant : offre étanchéité et tenue verticale.
- Porte-outils intérieur rigide et amovible.
- Rembourrage au dos du sac.
- Ceinture avec système d'attache par boucle magnétique.
- Poches latérales étanches.
- Dim. : L 460 x P 220 x H 330 mm.
- Poids : 2,95 kg.



Système de sécurité exclusif offrant une meilleure protection dans les conditions dangereuses : happement



Fond rigide ultra résistant : offre étanchéité et tenue verticale

Réf.	Prix € HT l'unité
DDDM2137	155.00

### Sac bandoulière SMARTBAG

- Tissu ultra résistant : 600 deniers.
- Poignée de transport renforcée.
- Fermeture par rabat à Velcro.
- Nombreuses poches et rangements.



DDDM1672



DDDM1673

Volume (litres)	Dim. L x l x H (mm)	Réf.	Prix € HT l'unité
19	420 x 230 x 260	DDDM1672	81.70
25	520 x 250 x 340	DDDM1673	98.70

### Ensemble de mobilier d'atelier

Lieu de travail organisé et efficace pour mener à bien vos tâches.


Le système d'atelier modulaire professionnel vous permet de travailler de manière efficace et pratique, grâce aux armoires intégrées pour le rangement de vos outils et autres.

Système équipé de tiroirs séparés et d'un plan de travail spacieux et indispensable.

- Mobilier en acier 8/10ème.
- Dim. hors tout : L 1950 x P 472 x H 1925 mm.

Composition :

- 1 armoire 2 portes avec 3 étagères - Dim. : L 750 x P 472 x H 1925 mm.
- 1 meuble bas 5 tiroirs - Dim. : L 600 x P 410 x H 830 mm.
- 1 meuble bas 2 portes avec une étagère - Dim. : L 600 x P 410 x H 830 mm.
- 1 plan de travail pour 2 modules - Dim. : L 1203 x P 427 x Ep. 25 mm.
- 2 meubles hauts à 2 portes - Dim. : L 600 x P 312 x H 400 mm.
- 2 panneaux perforés - Dim. : L 600 x H 670 x Ep. 20 mm.

 Livré non monté

Réf.	Prix € HT l'unité
DDDM2347	1 875.00



De nombreuses configurations possibles. Consultez votre partenaire D-Direct.





## Servantes d'outillage

### Servante d'atelier Racing

5, 6 ou 7 tiroirs.

- Charge maxi : 350 kg.
- Charge maxi par tiroir : 30 kg.
- Plan de travail en polypropylène avec graduation gravée.
- Ouverture individuelle et totale des tiroirs.
- Système de fermeture centralisée par serrure latérale.
- Glissière à roulements à billes.
- Perforations normalisées pour fixation d'accessoires.
- Tapis mousse dans chaque tiroir.
- Double poignée de manoeuvre intégrée au plateau.
- 4 roues robustes Ø 125 mm dont 2 directionnelles avec frein.
- Dim. avec roues : L 720 x l. 460 x H 975 mm.

**D** Existe en version équipée de 184 outils pour 2 tiroirs. Consultez votre partenaire D-Direct.



Nbre de tiroirs	Nbre x H tiroirs (mm)	Poids (kg)	Réf.	Prix € HT l'unité
5	3 x 55 + 1 x 130 + 1 x 280	46,8	DDDM2167	577.00
6	3 x 55 + 3 x 130	47	DDDM2168	618.00
7	5 x 55 + 2 x 130	47,6	DDDM2169	613.00

### Servante d'atelier Ultimate

13 tiroirs.

- Charge maxi : 850 kg.
- Charge maximale par tiroir : 45 kg.
- Plan de travail en mousse.
- Ouverture individuelle et totale des tiroirs.
- Système de fermeture centralisée par serrure.
- Glissière à roulements à billes.
- Perforations normalisées pour fixation d'accessoires.
- Tapis mousse dans chaque tiroir.
- Double poignée de manoeuvre intégrée au plateau.
- 4 roues robustes Ø 125 mm dont 2 directionnelles avec frein.
- Dim. avec roues : L 1060 x l. 470 x H 1030 mm.
- Poids : 106 kg.

**Dim. utiles des tiroirs :**

- 1 x H 110 x L 930 x P 390 mm.
- 5 x H 55 x L 565 x P 390 mm.
- 1 x H 135 x L 565 x P 390 mm.
- 1 x H 135 x L 295 x P 390 mm.
- 5 x H 55 x L 295 x P 390 mm.



Réf.	Prix € HT l'unité
DDDM2170	1 539.00

### Servante d'atelier Ultimate

Vide : 7 tiroirs - 7 coloris.

- Charge maxi : 850 kg.
- Plan de travail inox avec rebord.
- Ouverture individuelle et totale des tiroirs.
- Système de fermeture centralisée par serrure.
- Glissière à roulements à billes.
- Perforations normalisées pour fixation d'accessoires.
- Tapis mousse dans chaque tiroir.
- Système anti-basculement.
- 4 roues robustes Ø 125 mm dont 2 directionnelles avec frein.
- Construction et stabilité renforcées grâce aux doubles cornières dans les 4 angles.
- Dim. avec roues : L 680 x l. 460 x H 1020 mm.

**Dim. utiles des tiroirs :**

- Charge maximale par tiroir : 45 kg.
- 5 x H 55 x L 580 x P 400 mm.
- 2 x H 135 x L 580 x P 400 mm.

A partir de  
**885.00** €HT  
l'unité



### Servante d'atelier Ultimate équipée

#### Servante 7 tiroirs équipée d'une composition d'outils pour 2 tiroirs.

• Caractéristiques de la servante identiques à l'Ultimate référence DDDM1657.

**Composition de l'outillage :**

- Empreinte des outils découpée au laser.
- Résistant aux huiles et produits chimiques.
- Mousse imputrescible.

**Détails :**

- Module de douilles et accessoires ULTIMATE 1/4", 54 pièces.
- Module de douilles et accessoires ULTIMATE 1/2", 24 pièces.
- Module de clés mixtes ULTIMATE, 17 pièces - de 6 à 22 mm.
- Module de tournevis ULTIMATE Fente - POZIDRIV, 6 pièces.
- Module de pinces, 4 pièces.
- Module d'outils de frappe manche bois, 9 pièces.



Coloris	Réf.	Prix € HT l'unité
Gris / Noir	DDDM1657	885.00
Bleu	DDDM1694	885.00
Rouge	DDDM1695	885.00
Jaune / Gris	DDDM1696	885.00
Blanc	DDDM1697	885.00
Vert	DDDM1698	885.00
Orange	DDDM2109	885.00

**D** Existe en 5 et 9 tiroirs. Consultez votre partenaire D-DIRECT.



Coloris	Réf.	Prix € HT l'unité
Gris / Noir	DDDM1922	1 394.00
Bleu	DDDM1923	1 394.00
Rouge	DDDM1924	1 394.00
Jaune / Gris	DDDM1925	1 394.00
Blanc	DDDM1926	1 394.00
Vert	DDDM1927	1 394.00



## Servante d'atelier vide

5 tiroirs : 2 x 75 + 2 x 100 + 1 x 300 mm.

- Charge maxi : 200 kg.
- Charge maxi / tiroir : 40 kg.
- Construction monobloc en tôle d'acier.
- Tiroirs extractibles à 100 %.
- Sécurité anti-basculement.
- Plan de travail avec revêtement en mousse Noir.
- Rebords antichute avec protection.
- Fermeture centralisée par serrure à clé.
- Côtés et dos avec perforations carrées 10 x 10 mm.
- 1 poignée latérale de traction.
- 4 roulettes dont 2 pivotantes avec frein Ø 125 mm.
- Dim. : L 790 x P 490 x H 900 mm.
- Coloris : Bleu RAL 5010.



Accessoires pour servantes.  
Consultez votre partenaire D-Direct.

Réf.	Prix € HT l'unité	Dont EC
DDDM2185	980.00	1.70

## Servante d'atelier vide

Servante 8 tiroirs vides aménageables au gré de vos besoins.

- Compartiment latéral distinct avec espace de rangement et paroi perforée.
- Paroi à outils coulissante et verrouillable.
- 2 roulettes robustes pivotantes / fixes résistantes à l'huile et dotées d'un système de blocage.
- Dim. : L 880 x P 455 x H 985 mm.
- Poids : 66,5 kg.
- Garantie : 3 ans.



685.00 €HT  
l'unité




Nbre de tiroirs	Dim. L x P x H (mm)	Poids (kg)	Réf.	Prix € HT l'unité
8	880 x 455 x 985	66,5	DDDM2350	685.00

## Servante d'atelier équipée

8 tiroirs dont 5 équipés de 300 outils.

- Tiroirs sur roulements à billes à ouverture totale.
- Marquage magnétique des tiroirs et verrouillage individualisé.
- 4 roulettes robustes pivotantes / fixes résistantes à l'huile.
- Dim. : L 880 x P 455 x H 985 mm.
- Poids : 90,5 kg.
- Garantie : 3 ans.



Nbre de tiroirs	Réf.	Prix € HT l'unité
8	DDDM2352	1 248.00

## Servante d'atelier équipée

8 tiroirs dont 7 équipés de 400 outils.

- Tiroirs sur roulements à billes à ouverture totale.
- Marquage magnétique des tiroirs et verrouillage individualisé.
- 4 roulettes robustes pivotantes / fixes résistantes à l'huile.
- Dim. : L 880 x P 455 x H 985 mm.
- Poids : 97 kg.
- Garantie : 3 ans.



Nbre de tiroirs	Réf.	Prix € HT l'unité
8	DDDM2351	1 560.00

## Servante équipée 7 tiroirs

7 tiroirs dont 5 équipés de 160 outils.

Composition des outils :

- Module 68 pièces : clés à douille et cliquets 1/4", 3/8" et 1/2"
- Module 35 pièces : clés, clé universelle, clé plate, clé à œil.
- Module 34 pièces : tournevis et tournevis d'électriciens.
- Module 9 pièces : pinces.
- Module 14 pièces : marteau et clés en T allen et torx.
- Dim. : L 820 x P 470 x H 980 mm.
- Poids : 60 kg.
- Garantie : 1 an.

885.00 €HT  
l'unité



Réf.	Prix € HT l'unité
DDDM2295	885.00



## Coffrets d'outillage

### Jeu de clés à douilles et d'embouts 1/4"

**37 Pièces.**

- Clé mixte à cliquet réversible : 13 x 19 mm.
- Douilles : de 5 à 17 mm.
- Poignée emmanchée + adaptateurs 1/4".
- Embouts 25 mm : Inbus, Phillips, Pozidriv, Torx et pour vis à fente.
- Dim. : L 215 x l. 165 x H 60 mm.
- Coffret plastique.
- Poids : 0,6 kg.

**100.00** €HT  
le coffret



Réf.	Prix € HT le coffret
DDDM2019	100.00

### Jeu d'embouts 1/4"

**65 pièces avec repère de couleur.**

- Poignée tournevis articulée à cliquet réversible.
- Embouts 25 et 75 mm : Inbus, Phillips, Pozidriv, Torx et pour vis à fente.
- Porte-embouts magnétique 1/4".
- Dim. : L 215 x l. 165 x H 60 mm.
- Coffret plastique.
- Poids : 1,2 kg.



Réf.	Prix € HT le coffret
DDDM2020	99.00

### Coffret d'outillage - 165 pièces

Ce coffret comprend principalement :

- Indicateur de tension, boîte d'embouts « micro » 32 pcs.
- Clés à fourche double : 5,5 à 19 mm.
- Jeu de clés inbus 1,5 - 10 mm, clé à molette. 10" 250 mm.
- Pince multiprise 250 mm, pince universelle 185 mm.
- Couteau universel 18 mm + lames de rechange.
- Ciseau universel, mètre à ruban 5 m.
- Poignée à cliquet réversible 72 dents, 1/4" et 1/2".

**Outillage 1/4"**

- Douilles : 4 à 14 mm, porte douilles à manche.
- Rallonge avec carré coulissant flexible 155 mm, rallonge avec carré coulissant 125 mm.
- Rallonge 50 mm et 100 mm, cardan 34 mm, adaptateur M x M et F x F.
- Boîte d'embouts 25 + 50 mm (53 pcs).

**Outillage 1/2"**

- Douilles : 10 à 32 mm, douille bougie 16 et 21 mm.
- Rallonge avec carré coulissant 250 mm, rallonge 125 mm, Cardan.
- Dim. : L 476 x l. 388 x H 108 mm.
- Poids : 9,9 kg.



Réf.	Prix € HT le coffret
DDDM2264	355.00

### Coffret d'outillage - 114 pièces

**Boîtier robuste et compact.**

Ce coffret comprend principalement :

- Douilles 1/4" : 4 à 10 mm. Douilles 3/8" : 10 à 24 mm.
- Clés mixtes : 8 à 19 mm.
- Jeux de pinces, de tournevis,
- 1 scie à métaux,
- 1 clé à molette 8".
- Boîte de 32 embouts.
- Mètre, marteau, lampe de poche...
- Dim : L 365 x l. 275 x H 145 mm.
- Poids : 7,5 kg.





Réf.	Prix € HT le coffret
DDDM2353	215.00

### Coffret d'outillage - 136 pièces

**Chromé Vanadium.**

Ce coffret comprend principalement :

- Poignée à cliquet réversible 48 dents, 1/4" et 1/2".
- Douilles 1/4" : 4 à 14 mm. Douilles 1/2" : 10 à 32 mm.
- Rallonges 1/4" et 1/2".
- Jeu d'embouts 1/4", 41 pièces.
- Clés mixtes : 8 à 22 mm.
- Tournevis à fente : 3,5 - 5,5 - 6,5 et PZ1-PZ2.
- Tenaille, pince multi-prise, pince coupante, pince universelle...
- Clé à molette, scie à métaux, marteau.
- Pied à coulisse, mètre ruban, indicateur de tension...
- Dim : L 510 x l. 430 x H 200 mm.
- Poids : 13 kg.



Réf.	Prix € HT le coffret
DDDM2096	370.00







# Sacoques et mallettes cuir

## Ceinture porte-outils

- En croûte de cuir.
- Ceinture synthétique avec boucle détachable et réglable rapidement.
- **Conditionnement voir tableau (Cdt par).**
- **Autres conditionnements sur demande.**



Dim. L x l. x Ep. (mm)	Nbre de compartiments	Poids (g)	Cdt par	Réf.	Prix € HT l'unité
300 x 260 x 30	1	260	4	DDDP1518	<b>33.00</b>
200 x 200 x 40	2	260	4	DDDP1517	<b>33.00</b>
270 x 230 x 30	5	450	2	DDDP1516	<b>48.00</b>
550 x 220 x 40	11	540	2	DDDP1515	<b>77.00</b>



DDDP1518



DDDP1516



DDDP1517



DDDP1515

## Poche à clous

- Avec ceinture cuir équipée d'un anneau porte-marteau.
- 2 poches.
- Dim. : L 350 x l. 200 x Ep. 30 mm.
- **Conditionnement par 4.**
- **Autres conditionnements sur demande.**



DDDP1520

DDDP1519

Matière	Poids (g)	Cdt par	Réf.	Prix € HT l'unité
En toile à bâche	230	4	DDDP1519	<b>30.00</b>
En croûte de cuir chrome	285	4	DDDP1520	<b>33.00</b>

## Sac à outils

- Sac en cuir vachette pleine fleur.
- 1 séparation et 1 porte-outils élastique.
- Fermeture par 3 sanglons et boucleteaux.
- Montage rivé.
- Dim. : L 450 x P 200 x H 250 mm.



Poids (g)	Réf.	Prix € HT l'unité
2950	DDDP1526	<b>285.00</b>

## Sac à outils

### Sac type plombier

- Fond renforcé, montage rivé.
- Dim. : P 160 x H 160 mm.



En croûte de cuir				En cuir vachette pleine fleur			
Longueur (mm)	Poids (g)	Réf.	Prix € HT l'unité	Longueur (mm)	Poids (g)	Réf.	Prix € HT l'unité
450	1400	DDDP1521	<b>112.00</b>	450	1500	DDDP1522	<b>137.00</b>
500	1540	DDDP1549	<b>116.00</b>	500	1580	DDDP1548	<b>144.00</b>

## Sac à outils

- Sac auto en croûte de cuir.
- Montage rivé.
- Dim. : L 350 x P 120 x H 120 mm.
- Existe aussi en 300 mm.



Poids (g)	Cdt par	Réf.	Prix € HT l'unité
600	2	DDDP1523	<b>53.00</b>

## Mallette cuir

### Conçue pour répondre aux exigences des électriciens.

- En croûte de cuir grainée avec poignée.
- 1 poche fourre-tout, 1 séparation plateau porte-outils et 1 abattant porte-outils.
- Dim. : L 410 x P 150 x H 280 mm.
- Coloris : Noir.



Modèle	Poids (g)	Réf.	Prix € HT l'unité
Sans courroie de portage et porte-documents au dos	2850	DDDP1524	<b>255.00</b>
Avec courroie de portage et porte-documents au dos	4050	DDDP1525	<b>307.00</b>



DDDP1524

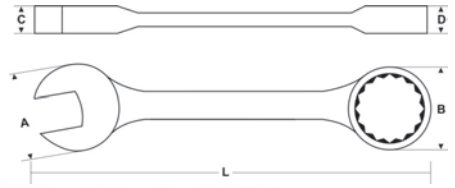


DDDP1525

### Clé mixte Ultimate

Conforme aux Normes : DIN 3113 Form A - ISO 3318 - ISO 7738.

- Diamètres : 3 à 50 mm.
- Chrome Vanadium.
- Finition satinée.
- Angle de fourche 15°.
- Oeil incliné à 15°.
- Vendue à l'unité.



∅ (mm)	L (mm)	A (mm)	B (mm)	C (mm)	D (mm)	Poids (g)	Réf.	Prix € HT l'unité
3	85	10,8	7,7	3,8	4,2	7	DDDM1862	6.50
3,5	85	10,8	7,7	3,8	4,2	7	DDDM1863	6.50
4	90	10,8	7,7	3,8	4,2	9	DDDM1864	6.50
4,5	90	12,8	9,7	3,9	4,5	11	DDDM1865	6.50
5	95	12,8	9,7	3,9	4,5	13	DDDM1866	6.50
5,5	95	15,2	10,2	4,3	4,7	15	DDDM1867	6.50
6	100	15,2	10,2	4,3	4,7	15	DDDM1868	4.80
7	110	17,2	11,8	4,5	5	17	DDDM1869	4.80
8	120	19,2	13	4,8	5,3	20	DDDM1870	4.80
9	130	21,2	14,5	5,1	5,6	30	DDDM1871	5.00
10	140	23,2	15,8	5,3	5,9	35	DDDM1872	5.00
11	150	25,2	17,5	5,4	7	30	DDDM1873	5.30
12	160	27,2	18,5	5,6	7,2	55	DDDM1874	5.50
13	170	29,2	20,5	5,8	7,4	65	DDDM1875	5.90
14	180	31,2	21,5	6	8	75	DDDM1876	6.10
15	190	33	22,5	6,2	8,2	85	DDDM1877	6.90
16	200	34,3	24,5	6,5	8,5	95	DDDM1878	7.30
17	210	34,5	25,5	6,7	8,7	105	DDDM1879	8.30
18	220	36,5	27	6,8	9	120	DDDM1880	8.60

∅ (mm)	L (mm)	A (mm)	B (mm)	C (mm)	D (mm)	Poids (g)	Réf.	Prix € HT l'unité
19	230	38,7	28	7	9,3	140	DDDM1881	9.30
20	240	42,7	29,8	7,3	10,3	160	DDDM1882	10.30
21	250	44,5	31,8	7,5	10,5	190	DDDM1883	10.70
22	260	46,5	32,8	7,7	10,7	200	DDDM1884	11.10
23	270	48	34,8	8,5	11,3	230	DDDM1885	11.80
24	280	50	35,8	8,7	11,5	240	DDDM1886	12.60
25	290	51,5	37	8,8	11,8	290	DDDM1887	13.30
26	300	53	39	9	12,3	320	DDDM1888	14.20
27	310	56	40,5	9,2	12,6	250	DDDM1889	15.40
28	320	57,5	41	9,6	12,8	400	DDDM1890	15.70
29	330	59,5	43,5	10	13	440	DDDM1891	16.40
30	340	62	44,5	10,2	13,5	490	DDDM1892	18.00
32	360	65,5	46,5	10,4	14	400	DDDM1893	18.80
34	380	68	48	11	15	620	DDDM2281	52.40
36	410	74	53	13,5	19,4	500	DDDM1894	54.40
41	460	84	61	16	21,6	1160	DDDM1895	77.80
46	500	92	66	17	23	1700	DDDM1896	103.00
48	540	102	73	18	24,6	2000	DDDM1897	105.00
50	540	102	73	18	24,6	2000	DDDM1898	117.00

### Jeu de clés mixtes Ultimate

Conforme aux Normes : DIN 3113 Form A - ISO 3318 - ISO 7738.

- Chrome Vanadium.
- Finition satinée.
- Angle de fourche 15°.
- Oeil incliné à 15°.
- Vendu en boîte de 8, 9, 11, 16, 18 ou 25 pièces.

Nombre de clés	∅ (mm)	Poids (kg)	Réf.	Prix € HT le jeu
8	8-10-11-13-17-19-22-24	1.12	DDDM1899	70.80
9	8-9-10-11-12-13-14-17-19	0.68	DDDM1900	62.70
11	7-8-10-11-12-13-14-16-17-18-19	0.8	DDDM1901	78.50
16	8-9-10-11-12-13-14-15-16-17-18-19-21-22-23-24	1.84	DDDM1902	133.00
18	6-7-8-9-10-11-12-13-14-15-16-17-18-19-21-22-23-24	1.87	DDDM1903	142.00
25	7-8-9-10-11-12-13-14-15-16-17-18-19-21-22-23-24-26-27-28-29-30-32-36-41	6.33	DDDM1904	355.00

 Livré en boîte



### Jeu de clés mixtes Ultimate

Conforme aux Normes : DIN 3113 Form A - ISO 3318 - ISO 7738.

- Chrome Vanadium.
- Finition satinée.
- Angle de fourche 15°.
- Oeil incliné à 15°.
- Vendu sur support de 5 ou 10 pièces.



Nombre de clés	∅ (mm)	Poids (g)	Réf.	Prix € HT le jeu
5	8-10-13-17-19	465	DDDM1905	50.00
10	8-10-11-12-13-14-16-17-18-19	955	DDDM1906	96.80

### Clé à molette

Conforme à la Norme : DIN 3117 A.

- Chrome Vanadium.
- Finition chromée.
- Angle de fourche 15°.
- Graduation millimétrique.
- Vendue à l'unité.



Ouverture (mm)	Ep (mm)	Tête (mm)	Longueur (mm)	Poids (kg)	Réf.	Prix € HT l'unité
13	6,4	31	100	0.05	DDDM1380	15.80
18	7,1	46	150	0.13	DDDM1381	17.80
23	8,7	57,4	200	0.25	DDDM1382	18.80
28	11,1	69,8	250	0.3	DDDM1383	24.10
34	13,5	82,3	300	0.6	DDDM1384	35.80
43	15,9	104,3	375	1.24	DDDM1385	68.10
53	18,2	120	450	1.2	DDDM1386	102.00
65	15,4	140,2	600	2.5	DDDM1907	152.00
91	20	170	750	5.8	DDDM2282	356.00



# Clés de serrage

## Clé à pipe débouchée

- 6 pans.
- Tête coudée à 90°.
- Chrome Vanadium.
- Finition chromée.
- Vendue à l'unité.



Débouchées 6 pans x 6 pans



Coudées 90°



6 pans x 6 pans

Ø (mm)	Longueur (mm)	Largeur Tête (mm)	Poids (g)	Réf.	Prix € HT l'unité
6	102	10	46	DDDM1350	7.00
7	106	11	30	DDDM1351	7.50
8	114	12,5	65	DDDM1352	7.90
9	122	13,5	86	DDDM1353	8.10
10	129	15	108	DDDM1354	8.80
11	136	16,5	130	DDDM1355	9.10
12	144	18	150	DDDM1356	9.90
13	152	19,5	180	DDDM1357	10.10
14	160	21	229	DDDM1358	12.00
15	169	22,5	255	DDDM1359	12.80
16	178	24	320	DDDM1360	13.40
17	187	25,5	349	DDDM1361	14.30
18	195	26,5	360	DDDM1362	17.30
19	204	28	449	DDDM1363	17.80
20	212	29,5	500	DDDM1364	15.80
21	221	30,5	520	DDDM1365	18.50

Ø (mm)	Longueur (mm)	Largeur Tête (mm)	Poids (g)	Réf.	Prix € HT l'unité
22	230	32	500	DDDM1366	19.90
23	240	33,5	764	DDDM1367	20.80
24	250	34,5	600	DDDM1368	22.00
25	276	36	700	DDDM1369	23.60
26	290	37	800	DDDM1370	25.90
27	296	38	800	DDDM1371	27.30
28	310	39,5	970	DDDM1372	29.10
29	320	41	1050	DDDM1373	35.90
30	330	42	1400	DDDM1374	40.00
31	320	43,5	1130	DDDM2283	47.20
32	350	44,5	1100	DDDM1375	44.50
33	340	46	1420	DDDM2284	59.00
34	340	47	1600	DDDM2285	60.70
35	360	48,5	1700	DDDM2286	64.60
36	380	49,5	1835	DDDM1376	64.50
38	390	52	2180	DDDM2194	94.50

## Jeu de clés à pipe débouchées

- 6 pans.
- Tête coudée à 90°.
- Chrome Vanadium.
- Finition chromée.
- Vendu par : 8, 10, 12 ou 16 pièces.



Nombre de clés	Ø (mm)	Poids (kg)	Réf.	Prix € HT le jeu
8	8-10-11-13-17-19-22-24	2.35	DDDM1377	124.00
10	8-10-11-12-13-14-16-17-18-19	2.3	DDDM1908	123.00
12	7-8-10-11-12-13-16-17-18-19-22-24	3.58	DDDM1909	160.00
16	8-9-10-11-12-13-14-15-16-17-18-19-21-22-23-24	5.13	DDDM1910	223.00

## Clé dynamométrique ERGOTORQUE PRÉCISION®

- Précision de déclenchement : ± 3 %.
- Carré d'entraînement 1/2".
- Précision garantie jusqu'à 5000 serrages.
- Testée et certifiée par la Norme DIN EN ISO 6789.
- Poignée bi-composant ergonomique.
- Utilisation sûre et précise grâce à sa poignée verrouillable.
- Réglage de la précision grâce à la poignée micrométrique.
- Identification individuelle grâce au numéro de série unique.
- Lorsque le couple de serrage est atteint, un signal clair et audible se produit.
- Protection anti-corrosion durable car le manche en acier est cuivré et recouvert d'une peinture époxy.
- Livrée sous étui plastique.



Fenêtre de graduation avec loupe



Précision ± 3% de la valeur réglée

Force (Nm)	Lbf-ft	Graduation	Longueur (mm)	Poids (kg)	Réf.	Prix € HT l'unité
20-100	8-75	0,50	412	0,91	DDDM1412	163.00
40-200	15-150	1,00	500	1,30	DDDM1413	164.00
60-320	45-236	1,00	585	1,45	DDDM1414	182.00
80-420	60-310	1,00	678	1,99	DDDM1415	199.00



Molette d'entraînement gauche / droite




Système d'éjection de la douille



## Clé mixte à cliquet réversible GEARplus®

- Diamètres : 6 à 38 mm.
- Chrome Vanadium, finition satinée.
- Fourche inclinée à 15°.
- Oeil incliné à 15°.
- 72 dents, angle de reprise à 5°.
- Denture fine.
- Conforme aux Normes : DIN et ISO.
- **Vendue à l'unité.**



Cliquet réversible

72 dents angle 5°




## Clé mixte à cliquet réversible duo GEARplus®

**Le serrage en un coup de main : munies d'un système de cliquet dans la fourche, ces clés vous évitent de ressortir constamment lors du serrage.**

- Diamètres : 8 à 24 mm.
- Chrome Vanadium, finition satinée.
- Rotation de la fourche pouvant se faire de manière plate ou à angle.
- Fourche inclinée à 15° avec inverseur.
- Rotation de l'oeil à 5°.
- **Vendue à l'unité.**



Système de cliquet dans la fourche



Fourche inclinée à 15° avec inverseur. Rotation de l'oeil à 5°.

Ø (mm)	Poids (g)	Réf.	Prix € HT l'unité	Ø (mm)	Poids (g)	Réf.	Prix € HT l'unité
6	30	DDDM1387	21.30	16	150	DDDM1397	31.00
7	25	DDDM1388	21.30	17	160	DDDM1398	31.60
8	29	DDDM1389	21.30	18	190	DDDM1399	33.20
9	39	DDDM1390	22.10	19	200	DDDM1400	35.40
10	48	DDDM1391	22.80	21	245	DDDM2287	51.90
11	60	DDDM1392	23.40	22	341	DDDM1401	47.20
12	70	DDDM1393	24.30	24	469	DDDM1402	53.30
13	80	DDDM1394	24.70	27	640	DDDM1403	80.50
14	100	DDDM1395	28.10	30	860	DDDM1404	105.00
15	117	DDDM1396	28.30	32	1050	DDDM1405	130.00

## Jeu de clés mixtes duo GEARplus®

• 8-10-13-17-19 mm.



Réf.	Poids (g)	Prix € HT le jeu
DDDM1671	661	115.00

Ø (mm)	Poids (g)	Réf.	Prix € HT l'unité
8	40	DDDM1659	26.40
10	47	DDDM1661	28.80
11	60	DDDM1662	29.90
12	70	DDDM1663	30.90
13	80	DDDM1664	31.20
14	100	DDDM1665	33.40
16	140	DDDM1667	37.60
17	167	DDDM1668	38.60
18	200	DDDM1669	40.40
19	210	DDDM1670	41.40
24	470	DDDM2197	77.90

## Jeu de clés mixtes à cliquet réversible GEARplus®

Conforme aux Normes DIN 3113 Form A - ISO 3318 - ISO 7738.

- Angle de fourche 15°.
- Oeil incliné à 15°.
- Finition satinée.
- Chrome Vanadium.
- **Vendu sur support de 5 ou 10 pièces.**



Cliquet réversible



Nombre de clés	Ø (mm)	Poids (g)	Réf.	Prix € HT le jeu
5	8-10-13-17-19	650	DDDM1911	102.00
10	8-10-11-12-13-14-16-17-18-19	1300	DDDM1912	226.00

## Jeu de clés mixtes à cliquet à tête inclinable à verrouillage GEARplus®

Conforme aux Normes DIN 3113 - ISO 3318 - ISO 7738.

- Angle de fourche 15°.
- Cliquet réversible 72 dents.
- Tête inclinable à 180°.
- Finition satinée.
- Chrome Vanadium.
- **Vendu sur support de 5 ou 10 pièces.**



Tête inclinable



Nombre de clés	Ø (mm)	Poids (g)	Réf.	Prix € HT le jeu
5	8-10-13-17-19	640	DDDM1913	129.00
10	8-10-11-12-13-14-16-17-18-19	1210	DDDM1914	267.00

## Coupe-boulons

À bras tubulaires ou forgés.

- Mâchoires avec un traitement spécial de surface pour une meilleure longévité.
- Mâchoires biseautées pour une utilisation optimale des lames.
- Poignées ergonomiques.

Bras tubulaires ou forgés

Bras	L (mm)	Poids (kg)	Réf.	Prix € HT l'unité
Tubulaires	450	1	DDDM1682	34.90
Tubulaires	600	2,5	DDDM1683	44.50
Tubulaires	750	4,4	DDDM1684	59.70
Tubulaires	900	5,5	DDDM1685	84.40
Tubulaires	1050	6,7	DDDM1686	159.00
Forgés	450	2,6	DDDM1687	69.30
Forgés	600	2,4	DDDM1688	86.70
Forgés	750	3,2	DDDM1689	113.00
Forgés	900	5,4	DDDM1690	150.00



DDDM1684



DDDM1688



## Outillage à main

### Jeu de tournevis Ultimate

- Manche tri-matière.
  - Chromé avec pointe brunie.
  - Lame en acier CRVM.
  - Résistant aux produits chimiques.
- Composition :**
- 4 tournevis fente + 2 PHILLIPS®.
  - 4 tournevis fente + 2 POZIDRIV®.



Nombre de tournevis	Composition	Réf.	Prix € HT le jeu
6	Fente : 3,5 - 4,0 - 5,5 - 6,5 mm / Cruciforme PHILLIPS® : PH1 - PH2	DDDM1915	37.90
6	Fente : 3,5 - 4,0 - 5,5 - 6,5 mm / Cruciforme POZIDRIV® : PZ1 - PZ2	DDDM1916	38.40

### Pince multiprise STANDARD

- Chrome Vanadium.
- Crémaillère 5 positions.
- Poignées gainées Rouge.
- Mâchoire biseautée.
- Bec poli.



Longueur Ouvert. (mm)	Réf.	Prix € HT l'unité
250 45	DDDM1419	19.60

### Pince multiprise GAINÉE

- Chrome Vanadium.
- Crémaillère 7 positions.
- Poignées gainées Rouge.
- Mâchoire biseautée.
- Bec et crémaillère polis.



Longueur Ouvert. (mm)	Réf.	Prix € HT l'unité
250 36	DDDM1420	21.20

### Pince étau 10" Pro 8 Bec long

- Ouverture / fermeture facile.
- Réglage d'ouverture par molette.
- Mâchoires dentées.
- Ressort de rappel sur le levier de déverrouillage.



Longueur Ouvert. (mm)	Réf.	Prix € HT l'unité
250 85	DDDM2176	60.80

### Jeu de clés males coudées Chrome Vanadium.

- A TÊTES 6 PANS SPHÉRIQUES LONGUES**  
Dim. : 2 - 2,5 - 3 - 4 - 5 - 6 - 8 - 10 mm.

Réf.	Prix € HT le jeu
DDDM1424	21.50



- TORX**  
Dim. : T10 - T15 - T20 - T25 - T30 - T40 - T45 - T50.

Réf.	Prix € HT le jeu
DDDM1425	23.20



- TORX PERCÉ**  
Dim. : T10 - T15 - T20 - T25 - T30 - T40 - T45 - T50.

Réf.	Prix € HT le jeu
DDDM1426	25.20



### Scie à métaux

- Structure bi-matière et anti-dérapante.
- Changement de lame, avec ouverture et serrage rapide.
- 2 positions de lames : 45° ou 90°.
- Livrée avec une lame de scie HSS bi-métal L 300 mm.



Réf.	Prix € HT l'unité
DDDM1691	53.60

### Marteau rivoir

- Emmanchement sécurité avec coin métal rond et sécurité résine.
- Tête acier angles arrondis et extrémités polies.



Manche hickory 1						
Poids (kg)	A (mm)	B (mm)	C (mm)	D (mm)	Réf.	Prix € HT l'unité
0,92	33	40	110	350	DDDM1430	24.00
1,14	37	42	120	350	DDDM1431	27.70
1,66	40	50	138	380	DDDM1432	30.80

Manche tri-matière 2						
Poids (kg)	A (mm)	B (mm)	C (mm)	D (mm)	Réf.	Prix € HT l'unité
0,95	29	40	110	338	DDDM1433	28.80
1	34	42	117	340	DDDM1434	31.40
2	40	50	138	405	DDDM1435	35.90

### Massette

- Emmanchement sécurité avec coin métal rond et sécurité résine.
- Tête acier angles abattus et polissage latéral.



Manche frêne 1						
Poids (kg)	A (mm)	B (mm)	C (mm)	D (mm)	Réf.	Prix € HT l'unité
1,36	43	43	100	260	DDDM1436	23.40

Manche tri-matière 2						
Poids (kg)	A (mm)	B (mm)	C (mm)	D (mm)	Réf.	Prix € HT l'unité
1,25	43	43	100	260	DDDM1437	28.90

### Burin de mécanicien méplat

- Acier au carbone-manganèse silicium.
- Peinture époxy Rouge.
- 3 dimensions.



Longueur (mm)	Ep (mm)	Largeur (mm)	Réf.	Prix € HT l'unité
205	13	25	DDDM1438	17.00
250	13	25	DDDM1439	17.90
300	13	25	DDDM1440	19.50

### Jeu de chasses goupilles brunis

- Acier au chrome Vanadium.
- Corps octogonal.
- Socle composite.
- Le lot de 6 pièces, Ø 3 - 4 - 5 - 6 - 8 - 10 mm.



Réf.	Prix € HT le jeu
DDDM1441	53.80

### Jeu d'embouts de vissage 1/4" Torsionpower

- Pour une utilisation manuelle ou avec visseuse.
- Entraînement 6 pans selon DIN 3126 / ISO 1173 - C 6,3.
- Porte-embouts magnétique à verrouillage automatique 1/4".
- 30 % de résistance supplémentaire à la torsion.
- Acier nickelé.
- 32 pièces avec code couleur.

Réf.	Prix € HT le jeu
DDDM1917	33.30



### Jeu de 3 pinces Ergotorque®

- Chrome Vanadium.
  - Poignée ergonomique bi-composante.
  - Conforme aux Normes DIN ISO 5749, 5746, 5745.
- Comprenant :
- 1 pince universelle, L 180 mm.
  - 1 pince diagonale, L 160 mm.
  - 1 pince à bec demi-rond, L 200 mm.



Réf.	Prix € HT le jeu
DDDM1423	86.80

### Cutter universel 18 mm.

- Manche plastique bi-matière avec armature.
- Système de blocage assurant la sécurité.
- Chargeur de 6 lames sécables.
- Embout amovible pour casser les lames usagées.



Réf.	Prix € HT l'unité
DDDM1692	8.00

#### Recharge de 6 lames

Réf.	Prix € HT la recharge
DDDM1693	3.30



## Découpeuse thermique

Adaptée à tous les travaux de découpe sur les chantiers BTP.

- Moteur thermique 2 temps : 3,2 kW - 73,5 cm<sup>3</sup>.
- Vitesse de rotation : 3820 tr/min.
- Disque : Ø 350 mm. Alésage : 20 mm.
- Profondeur de coupe maxi : 125 mm.
- Starter semi-automatique.
- 3 niveaux de filtration.
- Filtre à air 4 étages : protège le moteur des poussières.
- Pompe d'amorçage, démarrage rapide, corde de lanceur préservée.
- Dim. : L 620 x l. 240 x H 410 mm.
- Poids : 10,7 kg.

### Livrée avec :

- 1 raccord à eau.
- Clé de montage / démontage.



Réf.	Prix € HT l'unité
DDDM2151	1 600.00

## Disque diamant béton - universel

- Matériaux : béton, béton armé, briques, parpaings.
- Type de coupe : à sec - à eau.
- Encoches "gouttes d'eau".
- H. de segments : 10 mm.



Ø (mm)	Alésage (mm)	Cdt par	Réf.	Prix € HT l'unité
125	22,23	2	DDDM1977	34.50
230	22,23	2	DDDM1978	57.10
300	25,40	2	DDDM1979	150.00
350	25,40	2	DDDM1980	171.00

## Disque diamant mixte

- Matériaux : béton, asphalte, granit, acier creux ou faible épaisseur.
- Type de coupe : à sec - à eau.
- Encoches "gouttes d'eau".
- H. de segments avec croisillons : 12 mm.



Ø (mm)	Alésage (mm)	Cdt par	Réf.	Prix € HT l'unité
125	22,23	2	DDDM1981	70.20
230	22,23	2	DDDM1982	129.00
300	25,40	2	DDDM1983	215.00
350	25,40	2	DDDM1984	248.00

## Disque abrasif universel matériaux

- Matériaux : béton, universel matériaux.
- Alésage : 22,23 mm pour Ø 125 et 230 mm.
- Alésage : 25,40 mm pour Ø 300 mm.



Ø (mm)	Abrasif Ep. (mm)	Cdt par	Réf.	Prix € HT l'unité
125	3	50	DDDM1992	1.60
230	3	25	DDDM1993	2.80
300	3,6	10	DDDM1994	6.50

## Disque diamant carrelleur

- Matériaux : céramique, faïence, carrelage.
- Type de coupe : à eau - à sec (Ø 115-125).
- Jante continue : H 7 mm.



Ø (mm)	Alésage (mm)	Cdt par	Réf.	Prix € HT l'unité
115	22,23	5	DDDM1985	22.50
125	22,23	5	DDDM1986	27.20
180	25,40	5	DDDM1740	42.30
200	25,40	5	DDDM1741	44.60

## Disque diamant asphalte - enrobé

- Matériaux : asphalte, enrobé, matériaux abrasifs.
- Conçu pour les machines allant jusqu'à 9,5 kW.
- Encoches "U".
- H. de segments : 10 mm.



Ø (mm)	Alésage (mm)	Réf.	Prix € HT l'unité
300	22,23	DDDM1987	156.00
350	22,23	DDDM1988	178.00
400	25,40	DDDM2103	237.00
450	25,40	DDDM2104	302.00

## Disque à tronçonner

- Matériaux : acier, métaux.
- Alésage : 22,23 mm pour Ø 125 et 230 mm.
- Alésage : 25,40 mm pour Ø 300 mm.



Ø (mm)	Abrasif Ep. (mm)	Cdt par	Réf.	Prix € HT l'unité
125	3	50	DDDM1750	1.50
230	3	25	DDDM1751	2.70
300	3,6	10	DDDM1752	6.10

## Disque à tronçonner inox

- Matériaux : inox, tôle.
- Alésage : 22,23 mm.



Ø (mm)	Abrasif Ep. (mm)	Cdt par	Réf.	Prix € HT l'unité
125	1,6	50	DDDM1753	1.70
230	2	25	DDDM1754	4.00

## Disque à ébarber

- Matériaux : acier, métaux...
- Alésage : 22,23 mm.



Ø (mm)	Abrasif Ep. (mm)	Cdt par	Réf.	Prix € HT l'unité
125	6	25	DDDM1755	2.80
230	6	10	DDDM1756	5.80

## Disque diamant carrelleur

- Matériaux : carrelage, céramique, faïence.
- Type de coupe : à sec.
- Epaisseur de 1,4 mm, centre acier renforcé.
- Jante continue en croisillons : H 10 mm.



Ø (mm)	Alésage (mm)	Cdt par	Réf.	Prix € HT l'unité
115	22,23	2	DDDM2105	45.20
125	22,23	2	DDDM2106	52.00

## Plateau diamant béton

- Matériaux : béton, époxy.
- Type de ponçage : à sec.
- 1 rangée de segments diamantés "L" en biais.
- Ponçage rapide.



Ø (mm)	Alésage (mm)	Réf.	Prix € HT l'unité
125	22,23	DDDM1742	129.00
180	22,23	DDDM1743	161.00



# Outillage électroportatif

## Perceuse visseuse percussion

**Premium XRP 18 V 5 Ah Li-Ion Brushless.**

- Couple dur/tendre : 95/66 Nm.
- 22 positions de réglage de couple.
- Vitesse à vide : 0-450/1300/2000 tr/min.
- Cadence de frappe : 0-8600/25500/38250 cps/min.
- Ø perçage bois / métal / béton : 55/15/13 mm.
- Capacité du mandrin : 1,5-13 mm.
- Poids : 2,1 kg.

**Livrée avec :**

- 2 batteries.
- 1 chargeur.
- 1 clip ceinture.
- 1 porte embout magnétique.
- 1 poignée latérale.
- 1 coffret TSTAK.
- **Garantie : 1 an.**



Réf.	Prix € HT l'unité
DDDM2325	695.00

## Boulonneuse à chocs 1/2"

**XR 18 V 5 Ah Li-Ion**

**Brushless, jonc de sécurité.**

- Couple de serrage max. : 406 Nm.
- Couple de décollement max. : 610 Nm.
- Régime à vide : 0-1400/2500 tr/min.
- Porte-outils : 1/2".
- Ø de boulon max. : M20.
- Impacts par minute : 0-3550 imp/min.
- L 125 mm.
- Poids : 1,1 kg.

**Livrée avec :**

- 2 batteries POWERSTACK.
- 1 chargeur.
- 1 clip ceinture.
- 1 coffret TSTAK.
- **Garantie : 1 an.**



Réf.	Prix € HT l'unité
DDDM2327	721.00

## Marteau piqueur SDS Max 1350 W 10,5 J

**Perform et Protect.**

- Puissance : 1350 W.
- Force de frappe : 10,5 J (EPTA).
- Cadence de frappe : 1450-2900 cps/min.
- Niveau de vibrations : 8,7 m/s<sup>2</sup>.
- Poids : 7,4 kg.

**Livré avec :**

- 1 poignée latérale multi-positions.
- 1 coffret.
- **Garantie : 1 an.**



Réf.	Prix € HT l'unité
DDDM2329	858.00

## Visseuse à chocs XR 18 V 5 Ah Li-Ion

**Brushless.**

- Couple de serrage max. : 205 Nm.
- Vitesses à vide : 0-1000/2800/3250 tr/min.
- Porte-outils : 1/4" (6,35 mm).
- Ø de boulon max. : M12.
- Impacts : 0-3800 imp/min.
- L 135 mm.
- Poids : 0,9 kg.

**Livrée avec :**

- 2 batteries.
- 1 chargeur.
- 1 clip ceinture.
- 1 coffret TSTAK.
- **Garantie : 1 an.**



Réf.	Prix € HT l'unité
DDDM2326	667.00

## Perforateur SDS+ 800 W - 2,8 J

- Puissance : 800 W.
- Force de frappe : 2,8 J (EPTA).
- Régime à vide : 0-1500 tr/min.
- Ø perçage bois / béton / métal / trépan : 30/26/13/65 mm.
- Cadence de frappe : 0-5540 cps/min.
- Niveau de vibrations : 15,7 m/s<sup>2</sup>.
- 3 modes : rotation / perforation / percussion.
- Poids : 3 kg.

**Livré avec :**

- 1 poignée latérale multi-positions
- 1 butée de profondeur.
- 1 mandrin à changement rapide.
- 1 coffret.
- **Garantie : 1 an.**



Réf.	Prix € HT l'unité
DDDM2328	327.00

## Perforateur burineur SDS Max 1600 W 13,3 J

**Perform et Protect.**

- Puissance : 1600 W.
- Force de frappe : 13,3 J (EPTA).
- Régime à vide : 177-355 tr/min.
- Ø perçage béton / trépan : 48/125 mm.
- Cadence de frappe : 1350-2705 cps/min.
- Niveau de vibrations : 9,6 m/s<sup>2</sup>.
- 2 modes : percussion / perforation.
- Poids : 9,3 kg.

**Livré avec :**

- 1 poignée latérale multi-positions.
- 1 coffret.
- **Garantie : 1 an.**



Puissance (W)	Poids (kg)	Réf.	Prix € HT l'unité
1600	9,3	DDDM2330	1 176.00





## Meuleuse Ø 125 mm XR 18 V 5 Ah Li-ion

**Brushless, Perform et Protect : Frein et embrayage.**

- Ø de disque : 125 mm.
- Régime à vide : 0-9000 tr/min.
- Filetage de la broche : M14.
- Interrupteur à glissière.
- Niveau de vibrations : 4,4 m/s<sup>2</sup>.
- Poids : 2,5 kg.

**Livrée avec :**

- 2 batteries.
- 1 chargeur.
- 1 poignée latérale anti-vibration 2 positions.
- 1 carter de protection réglable sans outil.
- 1 clé de service.
- 1 coffret TSTAK.
- **Garantie : 1 an.**



Réf.	Prix € HT l'unité
DDDM2331	634.00

## Meuleuse Ø 125 mm - 1200 W

- Puissance : 1200 W.
- Ø de disque : 125 mm.
- Régime à vide : 0-11000 tr/min.
- Filetage de la broche : M14.
- Interrupteur à glissière.
- Niveau de vibrations : 8,3 m/s<sup>2</sup>.
- Poids : 2,2 kg.

**Livrée avec :**

- 1 poignée latérale multi-positions.
- 1 carter de protection réglable sans outil.
- 1 clé de service.
- 1 flasque intérieur / extérieur.
- **Garantie : 1 an.**



Réf.	Prix € HT l'unité
DDDM2332	227.00

## Meuleuse Ø 230 mm - 2200 W

- Puissance : 2200 W.
- Ø de disque : 230 mm.
- Régime à vide : 0-6600 tr/min.
- Filetage de la broche : M14.
- Interrupteur à gâchette.
- Niveau de vibrations : 7,1 m/s<sup>2</sup>.
- Poids : 5,2 kg.

**Livrée avec :**

- 1 poignée latérale multi-positions.
- 1 carter de protection.
- 1 clé de service.
- 1 flasque intérieur / extérieur.
- **Garantie : 1 an.**



Réf.	Prix € HT l'unité
DDDM2333	224.00

## Scie sauteuse - 701 W

**Poignée supérieure.**

- Puissance : 701 W.
- Régime à vide : 0-3100 cps/min.
- Course de la lame : 26 mm.
- Inclinaison jusqu'à 45°.
- Capacité de la coupe bois / alu / métal : 85/30/12 mm.
- Poids : 2,8 kg.

**Livrée avec :**

- 1 semelle anti-rayure.
- 1 insert pare-éclats.
- 1 adaptateur d'aspiration.
- 1 coffret TSTAK.
- **Garantie : 1 an.**



Réf.	Prix € HT l'unité
DDDM2335	347.00

## Scie circulaire - 1600 W

- Puissance : 1600 W.
- Régime à vide : 0-5200 tr/min.
- lame Ø 190 mm. Alésage 30 mm.
- Coupe à 90° : 67 mm.
- Coupe à 45° : 49 mm.
- Inclinaison jusqu'à 57°.
- Poids : 4 kg.

**Livrée avec :**

- 1 lame carbure 24 dents.
- 1 adaptateur d'aspiration.
- 1 guide parallèle.
- 1 clé.
- 1 mallette de transport.
- **Garantie : 1 an.**



Réf.	Prix € HT l'unité
DDDM2337	345.00

## Scie sabre - 1100 W

- Puissance : 1100 W.
- Régime à vide : 0-2800 tr/min.
- Course de lame : 29 mm.
- Capacité de coupe bois / métal / PVC : 280/100/130 mm.
- 4 positions de la lame.
- Niveau de vibrations : 19 m/s<sup>2</sup>.
- Poids : 3,5 kg.

**Livrée avec :**

- 1 coffret.
- **Garantie : 1 an.**



Réf.	Prix € HT l'unité
DDDM2339	318.00



## Outillage électroportatif

### Ponceuse excentrique Ø 125 mm - 280 W

- Puissance : 280 W.
- Ø plateau : 125 mm.
- Taille de l'orbite : 2,6 mm.
- Orbites par minute : 8000-12000 orb/min.
- Niveau de vibrations : 2,5 m/s<sup>2</sup>.
- Poids : 1,28 kg.

#### Livrée avec :

- 1 sac à poussière textile.
- 1 adaptateur d'aspiration.
- **Garantie : 1 an.**



Réf.	Prix € HT l'unité
DDDM2334	196.00

### Aspirateur 30 litres - 1400 W eau et poussière

**Classification d'extraction : classe L. Perform et Protect.**

- Puissance absorbée : 1400 W.
- Débit d'air max. : 68 litres/s.
- Capacité bac de ramassage : 17,5 litres.
- Capacité réservoir : 30 litres.
- Ø tuyau : 32 mm.
- Longueur tuyau d'air : 4,1 m.
- Usage humide ou sec.
- Poids : 9,5 kg.

#### Livré avec :

- 1 tuyau d'extraction.
- 1 buse d'aspiration.
- **Garantie : 1 an.**



Réf.	Prix € HT l'unité
DDDM2338	630.00

### Aspirateur inox eau et poussière 80 litres

- **Capacité cuve inox basculante : 80 litres.**
- Puissance maxi : 3600 W.
- Débit d'air : 160 litres/s - Dépression : 22,06 Kpa.
- 3 moteurs - chaîne antistatique.
- Tension : 230 V.
- Niveau de pression sonore : 80 dB(A).
- Dim. : L 585 x l. 573 x H 990 mm.
- Tuyau de vidange.
- Tuyau flexible de 5 m.
- Poids à vide : 26 kg.

#### Livré avec :

- 2 tubes coudés chromés.
- 1 suceur biseau.
- 1 suceur moquette.
- 1 suceur eau.
- 1 brosse ronde.
- 1 filtre conique.



Réf.	Prix € HT l'unité
DDID0493	676.00

### Mélangeur 160 mm - 1800 W

#### Double poignées.

- Puissance : 1800 W.
- Régime à vide : 225-400 / 550-725 tr/min.
- Vitesse variable.
- Mandrin : M14.
- Poids : 6,4 kg.

#### Livré avec :

- 1 mélangeur Ø 160 mm.
- 2 clés de serrage.
- **Garantie : 1 an.**



Réf.	Prix € HT l'unité
DDDM2340	445.00

### Aspirateur inox eau et poussière 27 litres

- **Capacité cuve inox : 27 litres.**
- Puissance maxi : 1500 W.
- Débit d'air : 255 m<sup>3</sup>/h - Dépression : 2230 mm H2O.
- Tension : 230 V.
- Niveau de pression sonore : 72 dB(A).
- Dim. : L 306 x l. 360 x H 610 mm.
- Système de filtre : cartouche / polyester.
- Tuyau de sécurité de 2,5 m.
- **Prise à démarrage automatique.**
- Poids à vide : 8 kg.
- **Garantie : 2 ans.**



**465 €HT**  
l'unité

Réf.	Prix € HT l'unité
DDID0482	465.00

### Aspirateur inox eau et poussière 62 litres

- **Capacité cuve inox : 62 litres.**
- Puissance maxi : 2200 W.
- Débit d'air : 400 m<sup>3</sup>/h - Dépression : 2680 mm H2O.
- Système FlowMix.
- Tension : 230 V.
- Niveau de pression sonore : 82 dB(A).
- Dim. : L 580 x l. 740 x H 930 mm.
- Système de filtre : cartouche / polyester.
- Tuyau flexible antistatique résistant aux huiles.
- Vidange de l'eau restante facile à travers un flexible.
- Poids à vide : 26 kg.
- **Garantie : 2 ans.**



Réf.	Prix € HT l'unité
DDID0483	1 246.00



## Ponceuse orbitale pneumatique

- Idéale pour le ponçage et le polissage.
- Forme légère et compacte.
- Maniable facilement avec une seule main.
- Plateau 15 trous d'aspiration : 80 mm/Ø 11 mm.
- En combinaison avec sac à poussière ou raccordement à un aspirateur industriel.
- Tuyau de sortie d'air intégré.
- Réglage de vitesse continu.
- Vitesse de rotation : 10 000 tr/min.
- Consommation d'air : 128 litres/min.
- Longueur : 186 mm.
- Disque : Ø 150 mm, 6".
- Excentrique : 5 mm.
- Vibrations : 1,44 m/s<sup>2</sup>.

### Livrée avec :

- Sac de récupération en tissu.
- Raccord rapide 1/4".

**190.00** €HT  
l'unité

Réf.	Prix € HT l'unité
DDDM2171	190.00

**KS TOOLS**



## Clé à chocs pneumatique 3/4"

- **Vitesse de rotation à vide : 7930 tr/min.**
- Vibrations : < 13,56 m/s<sup>2</sup>.
- Bruit max à vide : 104 dB(A).
- Bruit max en sollicitation : 88 dB(A).
- Couple maximal de serrage :  
Position 1 = 510 Nm.  
Position 2 = 680 Nm.  
Position 3 = 931 Nm.
- Couple maximal de desserrage : 1690 Nm.
- Pression de service : max. 6,3 bar.
- Consommation d'air : 178 litres/min.
- Livré avec un raccord pneumatique 3/8".
- Filetage de raccord : 1/4" PT.
- Dim. : L 200 x l. 175 mm.
- Poids : 2,2 kg.



Réf.	Prix € HT l'unité
DDDM2289	397.00



Douilles à chocs, raccords, rallonges à chocs, cardans. Consultez votre partenaire.

## Clé à chocs pneumatique 1/2"

- **Vitesse de rotation à vide : 7930 tr/min.**
- Vibrations : < 17,9 m/s<sup>2</sup>.
- Bruit à vide maxi : 98 dB(A).
- Bruit en sollicitation maxi : 87 dB(A).
- Couple maxi de serrage :  
Position 1 = 510 Nm.  
Position 2 = 680 Nm.  
Position 3 = 931 Nm.
- Couple de desserrage maxi : 1690 Nm.
- Pression : max. 6,3 bar.
- Consommation d'air : 178 litres/min.
- Entrée de tuyau : 1/2" NPT.
- Livrée avec un raccord rapide 1/4".
- Dim. : L 200 x l. 220 mm.
- Poids : 2,15 kg.



Réf.	Prix € HT l'unité
DDDM2290	302.00

## Perceuse coudée pneumatique

- Mandrin de serrage à clé.
- Vitesse : 1900 tr/min.
- Puissance : 370 W.
- Vibrations : < 3,5 m/s<sup>2</sup>.
- Bruit maxi. à vide : 101,9 dB(A).
- Bruit maxi. en choc : 90,9 dB(A).
- Consommation d'air : 350 litres/min.
- Pression fonctionnelle maxi : 6,3 bar (90 PSI).
- Entrée de tuyau : 1/4" NPT.
- Livrée avec un raccord rapide 1/4".
- Dim. : L 205 x l. 115 mm.
- Poids : 1,07 kg.



Réf.	Prix € HT l'unité
DDDM2174	240.00



Nous pouvons vous proposer une large gamme d'outils et d'accessoires pneumatiques. Consultez votre partenaire.

## Perceuse pneumatique Avec poignée latérale.

- Mandrin de serrage rapide.
- Ø du mandrin : 13 mm maxi.
- Vitesse : 450 tr/min.
- Puissance : 330 W.
- Vibrations : < 0,80 m/s<sup>2</sup>.
- Bruit maxi. à vide : 95 dB(A).
- Bruit maxi. en choc : 87 dB(A).
- Consommation d'air : 113 litres/min.
- Pression fonctionnelle maxi : 6,3 bar (90 PSI).
- Ø du tuyau conseillé : 3/8" (10 mm).
- Raccord d'entrée d'air : 1/4".
- Longueur : 200 mm.
- Poids : 1,60 kg.



Réf.	Prix € HT l'unité
DDDM1307	194.00

## Meuleuse droite pneumatique

- **Mandrin : 6 mm.**
- **Vitesse : 23 000 tr/min.**
- Mandrin : 6 mm.
- Puissance : 370 W.
- Vibrations : < 2,0 m/s<sup>2</sup>.
- Bruit maxi à vide : 101,1 dB(A).
- Bruit maxi en sollicitation : 90,1 dB(A).
- Consommation d'air : 350 litres/min.
- Pression de travail maxi : 6,3 bar (90 PSI).
- Entrée de tuyau : 1/4" NPT.
- Livrée avec un raccord rapide 1/4".
- Dim. : L 188 x l. 45 mm.
- Poids : 0,62 kg.



Réf.	Prix € HT l'unité
DDDM2175	98.50



Disques de meuleuses pour tous types de matériaux. Consultez votre Partenaire.

## Meuleuse pneumatique avec poignée latérale

- **Pour disques Ø 125 mm x 22 mm.**
- Vitesse : 10000 tr/min.
- Puissance : 700 W.
- Vibrations : < 0,5 m/s<sup>2</sup>.
- Bruit maxi. à vide : 103 dB(A).
- Bruit maxi. en sollicitation : 90 dB(A).
- Consommation d'air : 142 litres/min.
- Pression de travail maxi : 6,3 bar (90 PSI).
- Ø du tuyau : 3/8" (10 mm).
- Raccord d'entrée d'air : 1/4".
- Longueur : 210 mm.
- Poids : 1,75 kg.



Réf.	Prix € HT l'unité
DDDM1309	242.00



# Machines outils

## Perceuse d'établi sur colonne

Equippée d'un interrupteur coup de poing avec bobine anti-redémarrage.

Outillage



A partir de  
**430.00** €HT  
l'unité



### DDDM1273

- Moteur 1 vitesse 230 V.
- Cône : B16.
- Table à rainures parallèles.
- Protecteur mandrin asservi.
- Livrée avec étau manuel de 75 mm.

### DDDM1772

- Moteur 1 vitesse 230 V.
- Cône : B18/CM2.
- Table à rainures croisées.
- Protecteur mandrin asservi.

### DDDM1274

- Moteur 1 vitesse 230 V.
- Cône : CM2
- Table à rainures croisées.
- Protecteur mandrin asservi.
- Livrée avec étau manuel de 85 mm.

### DDDM1200

- Moteur 1 vitesse 230 V.
- Cône : CM2
- Table à rainures croisées.
- Protecteur mandrin asservi.



### DDDM1201

- Moteur 1 vitesse 400 V.
- Cône : CM2.
- Table à rainures croisées.
- Protecteur mandrin asservi.

### DDDM1259

- Moteur 1 vitesse 400 V.
- Cône : CM3.
- Table à rainures parallèles.
- Protecteur mandrin asservi.

### DDDM1204

- Moteur 2 vitesses 400 V.
- Cône : CM3.
- Table étau réversible.
- Protecteur mandrin asservi.
- Dispositif de lubrification.

### DDDM1773

- Moteur 2 vitesses 400 V.
- Cône : CM3.
- Table étau réversible.
- Protecteur mandrin asservi.
- Descente automatique.

Voltage (V) - Puissance (kW)	Capacité perc. / tarau. (mm)	Nbre de vitesses	Plage de vitesses (tpm)	Course de broche (mm)	Mandrin autoserrant (mm)	Dim de la table (mm)	Poids (kg)	Réf.	Prix € HT l'unité
230 - 0,19	10	5	600 - 2600	53	13	165 x 165	18	DDDM1273	<b>430.00</b>
230 - 0,37	16	12	260 - 2900	85	16	265 x 265	62	DDDM1772	<b>962.00</b>
230 - 0,37	16	5	490 - 2510	80	16	265 x 265	50	DDDM1274	<b>874.00</b>
230 - 0,55	16	12	290 - 2300	85	16	265 x 265	76	DDDM1200	<b>1 208.00</b>
400 - 0,55	16	12	290 - 2300	85	16	265 x 265	76	DDDM1201	<b>1 208.00</b>
400 - 0,75	26	12	150 - 2840	115	16	428 x 475	164	DDDM1259	<b>1 616.00</b>
400 - 0,75	30	18	115 - 2470	125	16	390 x 290	216	DDDM1204	<b>3 721.00</b>
400 - 1,5	32 - 16	Variateur	80 - 2500	140	16	390 x 290	290	DDDM1773	<b>6 362.00</b>

## Touret à meuler

Équipé d'un arrêt coup de poing et d'un interrupteur avec bobine anti-redémarrage.

- Sortie carter d'aspiration.
- Alimentation : 230 V mono ou 400 V triphasé.



DDDM1218 et DDDM1219  
Meule / Meule



DDDM1220 et DDDM1221  
Meule / Brosse métallique



DDDM1771 A  
bande / Meule

Touret	Tension d'alimentation (V)	Puissance moteur (W)	Vitesse (tr/mn)	Ø meule (mm)	Sortie aspiration Ø (mm)	Poids (kg)	Réf.	Prix € HT l'unité
Meule / Meule	230 mono	300	2850	150	-	11	DDDM1217	353.00
Meule / Meule	230 mono	450	2850	200	36	21	DDDM1218	570.00
Meule / Meule	400 Tri	450	2850	200	36	21	DDDM1219	570.00
Meule / Brosse	230 mono	450	2850	200	36 et 100	24	DDDM1220	570.00
Meule / Brosse	400 Tri	450	2850	200	36 et 100	24	DDDM1221	570.00
À bande / Meule	400 Tri	500	2850	200	36	27	DDDM1771	908.00

INFO

Le touret DDDM1217 est conforme à la directive relative aux machines pour utilisation en milieu éducatif et collectivités.

## Perceuse à base magnétique

Spécialement étudiée pour le perçage sur charpente métallique sans pré-perçage et sans vibration.

- Livrée en coffret plastique avec clés de services : 2,5 - 4 et 8 mm.
- Porte fraise emmanchement rapide.
- Protecteur mandrin.
- Chaîne sécurité.
- Système de lubrification.
- Alimentation : 230 V.
- Fournie avec éjecteur.



DDDM2228



DDDM1707



DDDM1708

Puissance moteur (kW)	Capacité Perçage/Fraisage (mm)	Nbre de vitesses	Vitesses de rotation (tr/mn)	Attachement	Course de broche (mm)	Poids (kg)	Livree avec	Réf.	Prix € HT l'unité
0,9	Fraise 35	1	400	Weldon 19	90	8.5	-	DDDM2228	693.00
1,1	Fraise 35	1	450	Weldon 19	120	11	3 fraises	DDDM1706	1 297.00
1,8	Fraise 50	2	250-450	CM2	190	15	6 fraises	DDDM1707	2 025.00
1,8	Fraise 80	3	110-175-245-385	CM3	190	20	6 fraises	DDDM1708	2 846.00

## Coffret de 6 fraises à carotter

- Ø 12,14,16, 18, 20 et 22 mm.
- + pilote.



Réf.	Prix € HT le coffret
DDDM1709	384.00

## Affûteuse de forets

Ne nécessite pas d'expérience préalable de l'affûtage.

Travail rapide, propre et précis.

- Simple et économique pour l'affûtage des forets hélicoïdaux de type HSS ou HSS-E.
- Simple à déplacer grâce à sa poignée de transport.
- Grande précision d'affûtage +/- 0,05 mm.
- Alimentation 230 V.

Option : Meule pour forets carbure sur demande.



DDDM2368



Capacité d'affûtage (mm)	Angle du filet	Vitesse (tr/min)	Dim. L x l x H (mm)	Livree avec	Poids (kg)	Réf.	Prix € HT l'unité
3 - 13	95 - 135	4400	320 x 180 x 190	11 pinces	9	DDDM2368	706.00
2,1 - 32	95 - 135 / 85 - 140	4400	400 x 260 x 300	32 pinces	36	DDDM2370	2 413.00

## Etau d'établi

Sur base tournante à 360°.

- Construction en fonte pour un usage intensif.
- Glissière graissée de manière permanente.



Largeur mâchoires (mm)	Ouverture (mm)	Poids (kg)	Réf.	Prix € HT l'unité
100	115	19	DDDM2116	184.00
125	130	25	DDDM2117	230.00
150	145	32	DDDM2118	271.00



# Machines outils

Outillage

## Scie à ruban sur socle

Permet la réalisation de coupes droites ainsi que des coupes à 45° et 60° à droite par rotation de l'archet.

- Moteur : 230 V/1,1 kW.
- Vitesse du ruban : 20 à 65 m/min.
- Dim. du ruban : L 1735 x H 12,7 x Ep. 0,64 mm.
- Lubrification intégrée.
- Variateur de vitesse.
- Guide lame à roulements.
- Étau de serrage rapide, ouverture 160 mm.
- Protection thermique contre les surcharges.
- Niveau sonore : < 70 dB.
- Hauteur de travail : 880 mm.
- Dim. : L 1020 x l. 570 x H 1650 mm.
- Poids : 115 kg.
- Livrée avec 1 ruban et socle.



Capacités de coupe en mm	
à 90° : 150	160 x 150
à 60° : 55	55 x 80
à 45° : 95	95 x 130

Désignation	Réf.	Prix € HT l'unité
Scie à ruban	DDDM1758	1938.00
Rubans : L 1735 x 13 x 0,65 - Pas de 8/12 - Cdt par 5	DDDM1759	45.70

## Scie à ruban à descente assistée

Utilisable pour la coupe de nombreux métaux (alu, acier, inox).

Descente de l'archet : manuelle ou semi-automatique.

- Moteur : 400 V/1,1 kW.
- Coupe : droite, 45°G et 60°D par rotation de l'archet.
- Dim. du ruban : L 2455 x H 27 x Ep. 0,9 mm.
- Étau de serrage rapide, ouverture 260 mm.
- Protection thermique contre les surcharges.
- Lubrification intégrée.
- Variateur de vitesse (uniquement sur DDDM1656).
- Guide lame à roulements.
- Manomètre de tension du ruban.
- Niveau sonore : < 77,2 dB.
- Hauteur de travail : 850 mm.
- Dim. : L 1800 X l. 1100 x H 1700 mm.
- Poids : 390 kg.
- Livrée avec 1 ruban et socle.


Capacités de coupe en mm	
à 90° : 220	260 x 90
à 60° : 90	85 x 85
à 45° : 150	145 x 125
à 45°G : 110	160 x 45

Version	Vitesses	Vitesse ruban (m/mn)	Réf.	Prix € HT l'unité
Manuelle	2	36 / 72	DDDM1276	6 109.00
Semi-automatique	Variable	20 / 85	DDDM1656	9 680.00
Rubans : L 2455 x 27 x 0,9 - Pas de 6/10 - Cdt par 5			DDDM1762	56.40

## Table à rouleaux

Système modulaire d'entrée et de sortie adaptable aux scies et tronçonneuses sur socle.

- Charge maxi : 350 kg/m.
- Dim. : L 2000 ou 3000 x l. 320 x H réglable de 630 à 1000 mm.
- Butée manuelle réglable sur table : L 3000 mm.
- Rouleau : Ø 60 mm.
- Livrée avec dispositifs de fixation à la machine et 2 pieds de support.



Hauteur réglable de 630 à 1000 mm

Longueur (mm)	Poids (kg)	Réf.	Prix € HT l'unité
2000	50	DDDM1763	955.00
3000	80	DDDM1764	1 583.00

## Scie à ruban

Idéale pour des travaux sur les chantiers.

- Moteur : 230 V/1 kW.
- Vitesse du ruban : 25 à 80 m/min.
- Dim. du ruban : L 1440 x H 12,7 x Ep 0,64 mm.
- Variateur de vitesse.
- Guide lame à roulements.
- Étau de serrage rapide, ouverture 190 mm.
- Niveau sonore : < 70 dB.
- Dim. : L 724 x l. 375 x H 446 mm.
- Poids : 19 kg.
- Livrée avec 1 ruban.

845.00 € HT l'unité



Capacités de coupe en mm	
à 90° : 125	125 x 125
à 60°/D : 50	50 x 50
à 45°/D : 85	85 x 85

Désignation	Réf.	Prix € HT l'unité
Scie à ruban	DDDM1760	845.00
Rubans : L 1440 x 13 x 0,65 - Pas de 10/14 - Cdt par 5	DDDM1761	38.50



## Servante à rouleaux

Idéale en bout d'établi ou machine outils afin de maintenir à niveau et manutentionner des charges longues.

3 modèles réglables en hauteur :

- 1 rouleau.
- 5 rouleaux.
- 1 rouleau et 7 billes.



Version	Hauteur mini/maxi (mm)	Dim. rouleaux L x Ø (mm)	Charge maxi (kg)	Poids (kg)	Réf.	Prix € HT l'unité
1 rouleau	580/950	400 x 50	70	4,5	DDAI1098	142.00
5 rouleaux	640/950	400 x 50	70	13	DDAI1099	206.00
1 rouleau et 7 billes	620/980	320 x 35	50	4	DDAI1131	160.00



## Scie à ruban semi-automatique sur socle

Permet la réalisation de coupes droites jusqu'à 45° droite / gauche et 60° à droite par rotation de l'archet.

- Moteur : 400 V - 0,9/1,5 kW.
- Descente de l'archet par vérin hydraulique commandé par régulateur de débit.
- Commandes centralisées sur pupitre.
- Capacité de coupe de 280 mm en tube.
- Étau à serrage hydraulique.
- Ruban guidé par roulements à billes et patins carbure.
- Vitesse du ruban : 35 et 70 m/min.
- Dim. du ruban : L 3120 x H 27 x Ep. 0,90 mm.
- Lubrification intégrée.
- Guide lame réglable.
- Palpeur de capacité.
- Sécurité anti-démarrage.
- Brosse chasse copeaux.
- Niveau sonore : < 70 dB.
- Hauteur de travail : 830 mm.
- Dim. : L 1530 x l. 1400 x H 1800 mm.
- Poids : 480 kg.
- Livrée avec : 1 ruban et socle.



### Capacités de coupe en mm

	○	□
à 90°	280	350 x 140
à 45°/D	230	230 x 230
à 45°/G	200	220 x 100
à 60°/D	140	140 x 140



Désignation	Réf.	Prix € HT l'unité
Scie à ruban	DDDM2093	17 850.00
Rubans : L 3120 x 27 x 0,90 - Pas de 4/6 - Cdt par 5	DDDM2094	80.00

## Ponceuse à bande

Pour les travaux de ponçage et rectification plane de pièces de grande surface.

- Bras inclinable.
- Sortie pour aspiration Ø 60 mm.
- Récupérateur de poussière.
- Moteur : 400 V / 2,2 kW.
- Vitesse de bande : 30 à 34 m/s.
- Dim. de la bande : 75 x 2000 mm.
- Surface de ponçage : 75 x 605 mm.
- Dim. : L 1035 x l. 550 x H 1100 mm.
- Poids : 76 kg.
- Livrée sur socle.
- **Garantie 3 ans.**



Poids (kg)	Réf.	Prix € HT l'unité
76	DDDM2292	1 850.00

## Antivibrateur machines GRIPSOL®

Supprime les vibrations engendrées par une machine.


- Auto-scellant.
- Dim : L 500 x l. 500 mm.

### Coloris Rouge :

- Pour les environnements secs sans présence d'huile.
- Matière SBR.

### Coloris Bleu :

- Pour les environnements sujets aux projections d'huiles.
- Matière SBR/NBR.



Type d'environnement	Ep. (mm)	Charge max / point d'appui (kg/cm²)	Réf.	Prix € HT l'unité
Sec sans présence d'huile	11	4	DDDM2237	240.00
Sec sans présence d'huile	15	8	DDDM2238	291.00
Huileux	11	4	DDDM2239	316.00
Huileux	15	8	DDDM2240	417.00

## Tronçonneuse fraise - scie

Avec système de lubrification inclus dans le socle.

- Moteur : 400 V/1,9 kW.
- Moteur pompe : 0,1 kW.
- Coupe : droite et jusqu'à 45° G/D.
- 2 vitesses de lame :**
- Pour profilés creux et cornières 44/88 tr/min.
- Pour matériaux pleins et inox : 22/44 tpm.
- lame : Ø 315 mm maxi.
- Étau de serrage rapide, ouverture 120 mm.
- Réservoir lubrifiant : 5 litres.
- Haut. de travail : 900 mm.
- Encombrement : L 690 x l. 1100 x H 1750 mm.
- Niveau sonore : 70 dB.
- Poids socle inclus : 163 kg.
- Livrée avec 1 lame et socle.



Lames de rechange sur demande.

Capacités de coupe en mm				
à 90°	50	100	80 x 80	110 x 70
à 45°/G/D	40	90	70 x 70	75 x 50



Matériaux	Vitesse (tr/min)	Réf.	Prix € HT l'unité
Profilés creux et cornières	44 / 88	DDDM1261	3 940.00
Pleins et inox	22 / 44	DDDM1267	3 940.00

## Tronçonneuse à lame carbure

- Découpe à sec.
- Étau à serrage rapide avec angle de coupe 90°/45° G/D.
- Moteur : 230 V - 2,2 kW.
- Vitesse de rotation : 1300 tr/min.
- Disque : Ø 355 mm.
- Alésage : 25,4 mm.
- Poids : 24 kg.
- Livrée avec :**
- 1 lame à pastilles carbures 70 dents.

DDDM1225



Désignation	Réf.	Prix € HT l'unité
Tronçonneuse à lame carbure	DDDM1225	1 200.00
Lame carbure 355 x 25,4 : 70 dents	DDDM2120	370.00
Lame carbure 355 x 25,4 : 80 dents	DDDM2121	370.00
Lame carbure 355 x 25,4 : 90 dents	DDDM2122	490.00

## Tronçonneuse à disque abrasif

Tronçonnage d'appoint à sec de métaux ferreux.

- Étau à serrage rapide.
- Mors d'étau orientables de 0 à 45° G/D.
- Collecteur de poussières et d'étincelles.
- Moteur : 230 V - 2,2 kW.
- Vitesse de rotation : 3400 tr/min.
- Disque : Ø 355 mm.
- Alésage : 25,4 mm.
- Dim. : L 640 x l. 520 x H 270 mm.
- Poids : 20 kg.
- **Garantie : 3 ans.**



Réf.	Prix € HT l'unité
DDDM2354	435.00

## Antivibrateur machines ADEKWAT®

Supprime les vibrations engendrées par une machine.

- Pour environnement sec avec projections d'huile.
- Antidérapant et auto-plombant.
- À découper selon ses besoins.
- Dim : L 500 x l. 500 mm.

### Coloris Violet :

- Charge maxi par point d'appui : 4 kg/cm².
- Matière IIR.

### Coloris Bleu :

- Charge maxi par point d'appui : 5 kg/cm².
- Matière NR.



Coloris	Ep. (mm)	Réf.	Prix € HT l'unité
Bleu	30	DDDM2242	627.00
Violet	20	DDDM2241	765.00





# Groupes électrogènes

## Groupe électrogène

Essence sans plomb.

- Moteur professionnel Yamaha, Honda ou Pramac - OHV
- Alternateur professionnel.
- Indice de protection : IP 23.
- Sécurité niveau d'huile.
- **Garantie : 2 ans pièces.**



**DDDL1132**

**Destiné aux applications professionnelles. Economique, robuste et fiable.**

- 2 prises 230 V 16 A. 50 Hz.
- Disjoncteur thermique.



**DDDL1137**

**Panneau de contrôle complet : compteur horaire, voltmètre, fréquence mètre.**

- 2 prises Schuko 230 V 16 A .
- 1 prise CEE 230 V 16 A.
- Disjoncteur thermique.
- Grand réservoir.

**Livré avec :**

- Kit transport.
- Poignée rabattable avec mousse.
- Roues increvables.



**DDDL1133**

**Destiné aux applications intensives. Indiqué pour le secteur de la construction.**

- 1 prise Schuko 230 V 16 A.
- 1 prise CEE 230 V 16 A.
- Disjoncteur thermique.



**DDDL1134**

**Destiné aux applications intensives. Indiqué pour le secteur de la construction.**

- 1 prise Schuko 230 V 16 A.
- 1 prise CEE 230 V 32 A.
- Disjoncteur thermique.



**DDDL1135**

**KIT BROUETTE STANDARD**

S'adapte facilement sur le châssis des groupes électrogènes :

DDDL1132 - DDDL1133 - DDDL1134.

Puissance maxi (kW)	Autonomie (h)	Réservoir (litres)	Moteur	Cylindrée (cm3)	Niveau sonore à 7 m (dB(A))	Dim. L x l. x H (mm)	Kit brouette	Poids (kg)	Réf.	Prix € HT l'unité
3,1	2,63	3,1	Honda GX 200	196	68	640 x 458 x 400	Option	38	DDDL1132	<b>830.00</b>
3,6	17,71	25,5	Pramac AP188F	389	69	727 x 515 x 670	Inclus	79	DDDL1137	<b>1 120.00</b>
4,6	6,59	11	Honda GX 270	270	69	729 x 500 x 536	Option	61	DDDL1133	<b>1 315.00</b>
6,4	5,14	11	Honda GX 390	389	69	729 x 500 x 536	Option	73	DDDL1134	<b>1 800.00</b>
Option : Kit brouette standard pour réf. : DDDL1132 - DDDL1133 - DDDL1134									DDDL1135	<b>145.00</b>

## Groupe électrogène

Essence sans plomb.

• **Technologie INVERTER.**

- Moteur professionnel Pramac.
- Sécurité niveau d'huile.
- Protections : Court circuit, surcharge, overvoltage et surchauffe.
- Couplage possible entre 2 modèles identiques.
- **Garantie : 2 ans pièces.**



**DDDL1157**

• **Insonorisé.**

- Démarrage manuel.
- 1 prise Schuko 230 V 16 A.
- 1 prise 12 V/DC 8 A.
- USB.



**DDDL1150**

- Démarrage manuel.
- Super insonorisé.
- **POWER RUSH + 50 %** de puissance en + au démarrage.
- 2 prises Schuko 230 V 16 A.
- USB.



**DDDL1151**

- Démarrage électrique.
- Super insonorisé.
- **POWER RUSH + 50 %** de puissance en + au démarrage.
- 2 prises Schuko 230 V 16 A.
- USB.



**DDDL1159**

- Démarrage électrique + manuel.
- **POWER RUSH + 50 %** de puissance en + au démarrage.
- 2 prises Schuko 230 V 16 A.
- 1 prise CEE 230 V 32 A.
- USB.

Puissance maxi (kW)	Autonomie (h)	Réservoir (litres)	Cylindrée (cm3)	Niveau sonore à 7 m (dB(A))	Dim. L x l. x H (mm)	Poids (kg)	Moteur	Réf.	Prix € HT l'unité
2.1	4.5	4.5	98	66	505 x 270 x 460	21	PRAMAC	DDDL1157	<b>988.00</b>
2.5	3.5	4	149	61	565 x 339 x 467	27	PRAMAC	DDDL1150	<b>1 120.00</b>
3.3	6.3	10	212	61	601 x 458 x 522	49.5	PRAMAC	DDDL1151	<b>1 350.00</b>
7	11	25	-	64	950 x 765 x 773	146	PRAMAC	DDDL1159	<b>3 310.00</b>





## Groupe électrogène

Essence sans plomb.

Norme ISO 8528.

- Matériel robuste et performant.
- Moteur professionnel Kohler refroidi par air.
- DDDL1155 Moteur professionnel Yamaha.
- Alternateur professionnel sans bague ni balai.
- Indice de protection : IP 23.
- Sécurité niveau d'huile.
- Disjoncteur.
- 100 % pièces détachées disponibles 10 ans.
- **Garantie : 3 ans pièces et main d'oeuvre.**
- **Option : Kit brouette, Kit d'entretien.**



### DDDL1155

Utilisation 1 à 2 jours par semaine.  
Pour : équipement électronique, caravaning ...

- 1 prise 230 V 10/16 A - Disjoncteur.
- 1 prise 12 V 8 A - Disjoncteur + voyant.
- Démarrage : Lanceur.



### DDDL1156

Utilisation 1 à 2 jours par semaine.  
Pour : Perceuse, marteau piqueur, décapeur...

- 2 prises 230 V 10/16 A.
- Disjoncteur.
- Démarrage : Lanceur.



### DDDL1128

Utilisation 1 à 2 jours par semaine.  
Pour : Meuleuse, ponceuse, rainureuse...

- 2 prises 230 V 10/16 A.
- Disjoncteur.
- Démarrage : Lanceur.



### DDDL1138

Utilisation 3 à 4 jours par semaine.  
Pour : Compresseur, malaxeur, perforateur...

- 1 prise 230 V 10/16 A.
- 1 prise 230 V 32 A.
- Disjoncteurs.
- Démarrage : Lanceur.



### DDDL1144

Utilisation 3 à 4 jours par semaine.  
Pour : Meuleuse, ponceuse, rainureuse...

- 1 prise 230 V 10/16 A.
- 1 prise 230 V 32 A.
- Disjoncteurs + compteur horaire.
- Démarrage : électrique.

Puissance maxi (kW)	Autonomie (h)	Réservoir (litres)	Moteur	Carburant	Niveau sonore à 7 m (dB(A))	Dim. L x l. x H (mm)	Poids (kg)	Réf.	Prix € HT l'unité
2	4,70	4,20	Yamaha MZ80_C5	Essence SP	60	555 x 365 x 495	22	DDDL1155	1457.00
2,80	3,20	4,10	Kohler CH270_C5	Essence SP	67	660 x 525 x 470	47	DDDL1156	949.00
4	4,30	7,30	Kohler CH 395_C5	Essence SP	68	710 x 550 x 490	61,5	DDDL1128	1006.00
6,30	6,90	18	Kohler CH 440_C5	Essence SP	69	810 x 555 x 590	87	DDDL1138	1520.00
6,30	6,90	18	Kohler CH 440E_C5	Essence SP	69	810 X 555 X 590	95	DDDL1144	1866.00

## Groupe électrogène essence

- Moteur 4 temps à essence, très puissant et robuste.
  - Vitesse de rotation : 3000 tr/min.
  - 2 prises 16 A.
  - Disjoncteur
- en cas de surcharge.

A partir de

**580.00** €HT

l'unité



DDDL1154



DDDL1153

## Booster - aide au démarrage

Ultra sûr et facile à utiliser.

**Technologie de recharge rapide RRT. Le démarreur se recharge complètement en 40 s après le démarrage.**

- Technologie de batterie LiFePO4 : dure jusqu'à 4 fois plus longtemps que les batteries lithium conventionnelles.

- Pour moteurs :

DDDK1291 : essence jusqu'à 7 litres et diesel jusqu'à 5 litres.

DDDK1292 : 12 V - essence jusqu'à 8 litres et diesel jusqu'à 6 litres. 24 V - diesel jusqu'à 7 litres.

- Ecran LCD couleur.
- Equipé d'une lampe de travail LED 180 lumen.
- Protection contre l'inversion de polarité, les surtensions et les sous-tensions.
- Poids : 1,7 kg.



Modèle	Alimentation	Réf.	Prix € HT l'unité
12 V	USB 1600 mAh 5V	DDDK1291	460.00
12 V / 24 V	USB 24000 mAh 5V	DDDK1292	750.00

Puissance nominale (kW)	Puissance maximale (cos j 1) (kW)	Réservoir (litres)	Niveau sonore (dB(A))	Dim. (mm)	Kit brouette	Autonomie (h)	Poids (kg)	Réf.	Prix € HT l'unité
2,60	3	15	96	600 x 430 x 445	Non	9	41,50	DDDL1153	580.00
5	5,50	25	97	700 x 530 x 570	Inclus	8	85	DDDL1154	1 145.00



## Chargeurs - Soudure

### Chargeur batterie 12 V - 8 A

Recharge ou maintenance automatique de batteries au plomb, liquide ou gel.

- Démarre la charge dès 1 volt.
- Capacité de charge : de 15 à 160 Ah.
- Courbe de charge entièrement automatique et intelligente en 8 étapes : 50 % plus rapide qu'un chargeur traditionnel.
- Boîtier étanche : IP 65.
- Alimentation : 230 V.
- Poids : 790 g.
- Livré avec pinces de connexion.
- **Garantie : 2 ans pièces.**



Réf.	Prix € HT l'unité
DDDK1090	143.00

### Chargeur batterie 6 V - 12 V

Automatique pour batteries au plomb.

- Pour VL ou tracteurs.
- Capacité de charge : de 35 à 225 Ah.
- Recharge même les batteries fortement déchargées et régénère les batteries en cours de sulfatation.
- Alimentation : 230 V/225 W.
- Poids : 5,9 kg.
- **Livré avec :** câbles et pinces.
- **Garantie : 2 ans pièces.**



Réf.	Prix € HT l'unité
DDDK1083	222.00

### Chargeur / démarreur batterie 12 V - 24 V

Automatique pour batteries au plomb.

- Pour VL ou tracteurs.
- Capacité de charge : de 20 à 675 Ah. avec une puissance de 45 A max.
- Puissance de démarrage 380 A.
- Fonction test de l'alternateur disponible.
- Alimentation : 230 V.
- Poids : 30 kg.
- **Livré avec :** câbles et pinces.
- **Garantie : 2 ans pièces.**



Réf.	Prix € HT l'unité
DDDK1084	871.00

### Booster autonome sans batterie

Destiné aux véhicules équipés de batterie 12 V. Utilise des supercondensateurs en lieu et place d'une batterie pour générer une puissance de démarrage instantanée. Cet appareil est totalement autonome et ne nécessite pas l'usage du secteur.

- 2 modes de démarrage : automatique ou forçage (SOS).
- 2 modes de charge : directement sur la batterie ou sur prise allume-cigare.
- Capacité : 680 Farads.
- Puissance : 1 600 A en démarrage et 9 000 A en pic.
- Temps de charge : pinces 150 s et cordon allume cigare : 15 min.
- Afficheur digital.
- Insensible aux températures extrêmes (-40°C/+65°C).
- Système de gestion électronique garantissant une protection totale.
- Coque plastique renforcée.
- Câbles 100 % cuivre Ø 25 mm<sup>2</sup> : L 170 cm.
- Pinces laiton avec becs courbés entièrement isolés.
- Poids : 8,2 kg.
- **Garantie : 2 ans pièces.**



Réf.	Prix € HT l'unité
DDDK1191	1 024.00

### Poste à induction

Idéal en mécanique, en maintenance : Procure une puissance de chauffe immédiate pour dégripper, chauffer l'acier ou l'aluminium.

- **Puissance de chauffe : 3700 W, sélectionnable par palier de 250 W.**
- Chauffe au coeur du métal, à une profondeur de 6 mm.

**Porte au Rouge (1000°C environ) :**

- Boulon M10 en 1 seconde.
- Métal Ep. : 2 mm en 5 s.
- Tube Ø 10 mm en 15 s.
- Réservoir liquide de refroidissement : 1,5 litres.
- Alimentation : 230 V/16 A.
- Poids : 15 kg.

**Livré avec :**  
1 inducteur de chauffe 90° S90  
+ câble inducteur de 2 m.

**Livré sans liquide de refroidissement.**

**Garantie : 2 ans pièces.**

**Options sur demande :**

- Inducteurs droits S70 et S80.



Réf.	Prix € HT l'unité
DDDK1094	3 481.00

INFO

**Porte au Rouge (1000°C environ)**

- Boulon M10 en 1 s.
- Métal Ep. : 2 mm en 5 s.
- Tube Ø 10 mm en 15 s.

### Masque LCD True Color

Applications : MMA 10 > 150 A - TIG 10 > 175 A  
MIG / MAG 10 > 200 A.

- Teinte claire : 3 - Teinte foncée : 11.
- Alimentation solaire : 2 capteurs.
- Champs de vision : L 100 x H 49 mm.
- Normes : EN 175B / EN 166 / EN 379.
- Classification : 1/1/1/1.
- Degré de protection UV/IR : DIN 15.
- Poids : 400 g.



Réf.	Prix € HT l'unité
DDDK1192	43.00

### Masque LCD True Color

Normes : EN 166 / EN 175B / EN 379.  
Applications : MMA 5 > 400 A - TIG 5 > 250 A MIG / MAG 5 > 500 A.

- Teinte : réglable de 5 à 13.
- Alimentation : solaire + 2 piles CR 2450.
- Champs de vision : L 100 x H 83 mm.
- Temps de réaction : 0,04 ms.
- Classification : 1/1/1/1.
- Degré de protection UV/IR : DIN 15.
- Poids : 550 g.



Réf.	Prix € HT l'unité
DDDK1296	258.00



## Poste de soudure InVerter à électrode enrobée (MMA) 180 A

Soudure sur l'acier, la fonte et l'inox jusqu'à 10 mm d'épaisseur.

- Courant de soudage modulable de 10 à 180 A.
- Soude les électrodes de Ø 1,6 à 4 mm.
- Aides au soudage intégrées : Hot Start, Anti Sticking, Arc Force.
- Alimentation monophasée 230 V - 16 A.
- Protégé contre les surtensions jusqu'à 400 V.
- Poids : 5,1 kg.
- **Livré en** : valise avec câble de masse et porte-électrode.
- **Garantie** : 2 ans.



Réf.	Prix € HT l'unité
DDDK1194	390.00

## Poste de soudure INVERTER semi-automatique MIG / MAG 220 A

Convient parfaitement pour le soudage en atelier et le dépannage rapide sur chantier.

- Soudage MIG / MAG et MMA.
- Dévidoir 4 galets pour bobines Ø 200 mm et 300 mm.
- Interface avec afficheurs digitaux.
- Prise préinstallée (36 V - 4,2 A) pour réchauffeur de gaz en soudage sous CO2 pur.
- Alimentation monophasée de 85 à 265 V / 32 ou 16 A.
- Protégé contre les surtensions jusqu'à 400 V.

**Livré avec** : Torche MIG25, raccord européen (230 A - 3 m) + pince de masse (2,5 m / 25 mm<sup>2</sup>) + porte électrode (2 m / 25 mm<sup>2</sup>).

**Garantie 2 ans.**



Réf.	Prix € HT l'unité
DDDK1195	1 298.00

## Pack NEOPULSE 400CW 1 - Acier

Idéal pour traiter les applications pulsées exigeantes.

- Mode synergique pour un ajustement optimal des paramètres de soudage.
- Soudage MIG / MAG et MMA DC - pulsé : électrodes basiques, rutiles et cellulosiques (jusqu'à Ø 0,6 mm).
- Soudage TIG DC Lift / Pulsé : Gougeage (jusqu'au Ø 6,5 mm).
- 4 microprocesseurs.
- Niveau de protection IP 23 (intérieur / extérieur).

**Livré avec** : Torche MIG / MAG GRIP 500 A acier (MB501) - 4 m (refroidissement liquide) + câble de masse 600 A - 70 mm<sup>2</sup> - 4 m.

**Garantie** : 2 ans.



Réf.	Prix € HT l'unité
DDDK1197	8 034.00

## Poste de soudure InVerter - MMA / TIG

- **Puissance** : 10 à 200 A (facteur de marche : 200 A à 64 %).
- Pour électrodes : rutiles, basiques, aciers, inox, fontes.
- Aides au soudage intégrées : Hot Start, Arc Force, Anti-sticking.
- Fonction : TIG Lift (torche en option).
- Protégé contre les surtensions jusqu'à 400 V.
- Gestion du courant : PFC.
- Alimentation / Fusible : 230 V / 16 A.
- Poids : 5,5 kg.

**Livré avec** : valise + porte-électrode + pince de masse.

**Garantie** : 2 ans.



Réf.	Prix € HT l'unité
DDDK1088	562.00

## Poste de soudure INVERTER semi-automatique MIG / MAG 320 A

Permet de souder sans difficulté le fil Ø 1.2 mm.

**Qualité de soudure irréprochable même en aluminium.**

- Soudage MIG / MAG et MMA.
- Dévidoir 4 galets pour bobines Ø 200 mm et 300 mm.
- Interface avec afficheurs à molette.
- Prise préinstallée (36 V - 4,2 A) pour réchauffeur de gaz en soudage sous CO2 pur.
- Alimentation triphasée 400 V / 16 A.

**Livré avec** :

- Torche MIG / MAG GRIP 350 A acier (MB36) - 4 m.
- Câble de masse 400 A - 4 m / 35 mm<sup>2</sup>.

**Livré sans le câble porte électrode.**

**Garantie 2 ans.**



Réf.	Prix € HT l'unité
DDDK1199	1 832.00

## Découpeur plasma triphasé

Découpe les aciers : doux, inox, trempé, HLE, l'aluminium, le cuivre... de 35 mm d'épaisseur.

- Présente 3 modes de travail : coupe sur tôles pleines - coupe de supports grillagés - verrouillage gâchette.
- Gougeage avec retrait maximal.
- Torche premium TECMO®.
- Amorçage sans HF.
- Précablé pour une utilisation sur table automatique de découpe.
- Alimentation triphasée 400 V.

**Livré avec** :

Torche manuelle (MT70) - 6 m + câble de masse 10 mm<sup>2</sup> - 4 m.

**Garantie** : 2 ans.



Réf.	Prix € HT l'unité
DDDK1186	3 052.00



# Compresseurs

## Compresseur



DDDR0036 - Cuve : 90 litres



DDDR0039 - Cuve : 270 litres

A partir de  
**1190.00** €HT  
l'unité



DDDR0043 - Cuve 500 litres.  
A vis - Insonorisé



DDDR0037 - Cuve : 150 litres



DDDR0040 - Cuve : 500 litres



DDDR0042 - Cuve 500 litres.  
Insonorisé



DDDR0038 - Cuve : 200 litres



DDDR0041 - Cuve 500 litres



**DDDR0033**  
Purgeur automatique séquentiel  
+ kit adaptation  
toutes cuves 220V mono

Courroie	Cuve (litres)	Puissance moteur (CV)	Débit (m³/h)	Puissance (kW)	Pression maxi (bar)	Vitesse (tr/mn)	Tension (V)	Compresseur à	Dim. L x l. x H (mm)	Réf.	Prix € HT l'unité
Oui	90	3	18,6	2,2	10	1375	230 mono	Piston	1070 x 475 x 780	DDDR0036	1 190.00
Oui	150	3	18,6	2,2	10	1375	230 mono	Piston	1330 x 500 x 890	DDDR0037	1 860.00
Oui	200	3	18,6	2,2	10	1375	230 mono	Piston	1460 x 550 x 950	DDDR0038	1 557.00
Oui	270	5,5	24	4	10	1445	400 tri	Piston	1550 x 500 x 1030	DDDR0039	2 455.00
Oui	500	7,5	41	5,5	10	1250	400 tri	Piston	1950 x 600 x 1250	DDDR0040	3 183.00
Oui	500	7,5	36	5,5	14	1045	400 tri	Piston	2000 x 600 x 1250	DDDR0041	3 698.00
Oui	500	7,5	41	5,5	10	1250	400 tri	Piston	1930 x 680 x 1430	DDDR0042	5 734.00
Non	500	10	1	7,5	10	2950	400 tri	Vis	2000 x 700 x 1700	DDDR0043	12 634.00

Purgeur automatique séquentiel + kit adaptation toutes cuves 220 V mono

DDDR0033 307.00

### Kit accessoires pour compresseur

- Poignée de gonflage, soufflette.
- 3 embouts de gonflage.
- Tuyau spirale : 4 mètres.
- Mallette de transport.



Réf. DDDR0030  
Prix € HT le kit **140.00**

### Pistolet de gonflage Eurodair

- Pour voitures légères et poids lourds.
- Gradué de 0,7 à 10 bar.



Réf. DDDR0009  
Prix € HT l'unité **139.00**

### Enrouleur tuyau à air comprimé

- Longueur : 15 m.
- Dim. tube : 8/12 mm.
- Pression maxi : 8 bar.
- Boîtier en polypropylène.
- Tuyau en PU tressé noir.
- Adaptation : 1/4" BSPT.



Réf. DDDR0035  
Prix € HT l'unité **156.00**

### Enrouleur tuyau à air comprimé

- Tuyau dévidoir avec retour automatique.
- Longueur : 15 m.
- Dim. tube : 8/12 mm.
- Pression maxi : 10 bar.
- Embouts entrée et sortie : 1/4" M.
- Dim. : 395 x 340 x 175 mm.
- Poids : 5,5 kg.



Réf. DDDR0016  
Prix € HT l'unité **210.00**



### Presse d'atelier industrielle

Commande manuelle ou au pied.

Capacité : 20 à 70 Tonnes.

- Construction robuste entièrement soudée.
- Vérin mobile à course longue.
- Piston chromé dur.
- Sécurité hydraulique en cas de surcharge.
- Retour automatique du piston.
- 2 supports "V" et monomètre.
- Branchement pneumatique.
- Levage de la table par treuil à partir de 50 T.
- **Garantie : 3 ans pièces.**



A partir de

**2540.00** €HT

l'unité



DDDM1802



DDDM2199

### Poinçons pour presses

• Jeu de 7 unités : Ø 12, 16, 18, 20, 22, 25, 30 mm.



Tonnage de la presse	Réf.	Prix € HT le jeu
20 - 50	DDDM1806	
70	DDDM1807	

Capacité de presse de :  
16 à 100 Tonnes et autres accessoires.  
Consultez votre partenaire D-Direct.



Presses d'atelier industrielles								Écrans de protection	
Capacité (T)	Course piston (mm)	H. table maxi (mm)	Approche / Retour pneumatique	Dim. hors tout L x P x H (mm)	Poids (kg)	Réf.	Prix € HT l'unité	Réf.	Prix € HT l'unité
20	240	830	Oui / Oui	880 x 520 x 1850	144	DDDM1801	<b>2 540.00</b>	DDDM2199	<b>507.00</b>
20	240	830	Oui / Oui	880 x 520 x 1850	145	DDDM1804	<b>2 540.00</b>	DDDM2200	<b>949.00</b>
50	300	840	Oui / Oui	1350 x 620 x 1830	315	DDDM1802	<b>6 016.00</b>	DDDM2200	<b>949.00</b>
50	300	840	Oui / Oui	1350 x 620 x 1830	323	DDDM1805	<b>6 016.00</b>	DDDM2200	<b>949.00</b>
70	300	850	Oui / Oui	1540 x 680 x 1980	620	DDDM1803	<b>8 079.00</b>	DDDM2201	<b>949.00</b>

### Presse hydraulique double vitesse

#### et double commande

Commande manuelle ou au pied.

Capacité : 30 Tonnes.

- Sur bâti.
- Plage de travail : 151 à 1031 mm.
- Course : 150 mm.
- Course latérale : 200 mm.
- Largeur : 535 mm.



### Support pour presse d'atelier 30 Tonnes

• Support pour presse d'atelier 30 Tonnes.



Réf.	Prix € HT l'unité
DDDM2324	<b>233.00</b>



### Presse d'atelier industrielle

#### électro-hydraulique

Capacité : 100 Tonnes.

- Construction robuste entièrement soudée.
- Pompe montée sur support pivotant 90°.
- Vérin mobile.
- Piston chromé dur.
- 2 supports en V.
- Course très longue du piston : 300 mm.
- Manomètre à lecture facile.
- Soupape de compression à réglages multiples.
- Hauteur de table maxi : 915 mm.
- Dim : L x P x H : 1780 x 800 x 2200 mm.
- **Garantie : 3 ans pièces.**




Réf.	Prix € HT l'unité
DDDM2206	<b>15 889.00</b>



DDDM2206



Réf.	Prix € HT le jeu
DDDM2207	<b>183.00</b>



Réf.	Prix € HT l'unité
DDDM2202	<b>933.00</b>

Capacité (T)	Course piston (mm)	H. table maxi (mm)	Dim. hors tout L x P x H (mm)	Réf.	Prix € HT l'unité
30	150	1031	795 x 700 x 1830	DDDM2294	<b>2 379.00</b>

## A

Abri multiusage (cycles, fumeurs) 375 - 426 à 428
Absorbant ..... 355 à 357
Accessoires chariots élévateurs ..... 71 - 107
Accessoires de déneigement ..... 430
Accessoires de fûts et cuves ..... 294
Accessoires de graissage ..... 223 à 225
Accessoires de quai ..... 144 à 148
Accessoires pour établis ..... 173 - 183
Accessoires pour gerbeurs ..... 70
Accessoires pour rayonnages 247 à 249 - 255 - 256
AdBlue ..... 282 - 299 - 302 - 303
Adhésif ..... 313 - 416 - 506
Aérosol technique ..... 222 - 404 - 405
Affichage ..... 189 - 394 - 395
Affûteuse de forêts ..... 531
Agrafeuse et agrafes ..... 314
Aimant permanent ..... 113
Aménagement de véhicules ..... 432
Angle de protection ..... 318
Anti-adhérent ..... 222
Antichute - harnais ..... 484
Antivibratoire ..... 533
Arceau de protection ..... 252 - 254 - 257
Armature LED ..... 505
Armoire à bacs ..... 205 à 207
Armoire à clapets ..... 388
Armoire à clés ..... 497 - 500
Armoire à linge ..... 444
Armoire à pharmacie ..... 488
Armoire à rideaux ..... 208 - 209 - 385
Armoire à tiroirs ..... 161 - 196 - 202 - 203
Armoire bouteilles de gaz ..... 353 - 354
Armoire d'atelier ..... 196 à 200 - 203 - 207 - 209
Armoire de bureau ..... 208 - 209 - 385 - 388
Armoire de sécurité 349 - 354 - 490 à 495 - 498
Armoire de sûreté ..... 348 - 354 - 492 - 493 - 495
Armoire d'entretien ..... 444 - 445 - 447
Armoire d'établi ..... 173 - 183
Armoire distributrice de courrier ..... 444
Armoire forte ..... 498 - 499
Armoire informatique ..... 201
Armoire Inox ..... 446 - 447
Armoire mobile ..... 201 - 376
Armoire multi-cases électrique ..... 209 - 376 - 500
Armoire portes coulissantes ..... 198 - 208
Armoire portes pliantes ..... 208 - 209
Armoire portes transparentes ..... 197 à 199
Armoire pour ordinateur/Smartphone ..... 376 - 500
Armoire pupitre ..... 197 - 203
Arrimage ..... 484
Aspirateur ..... 433 - 436 à 438 - 528
Assis debout ..... 190 - 192 - 193
Auge ..... 506
Autolaveuse ..... 439 - 440

## B

Bac à bec ..... 262 à 265
Bac à sel - sable ..... 429 à 431
Bac alimentaire ..... 267 - 268 - 271 - 273 - 274
Bac de rétention ..... 332 à 339 - 341
Bac de rétention pour rack ..... 344 - 346 - 347
Bac de vidange ..... 293
Bac emboîtable et gerbable 262 - 267 - 268 - 270 à 275
Bac industriel ..... 287
Bac Norme Europe ..... 267 - 268 - 270 à 275
Bac plastique ..... 268 - 270
Bac pliable ..... 264 - 270

Bac tri-sélectif ..... 434
Bâche ..... 315 - 502 - 503 - 507
Bâche de protection soudure ..... 220 - 221
Bâche d'inspection pour douches de sécurité .. 487
Baladeuse ..... 504
Balai ..... 434 - 435
Balai magnétique - pousseur ..... 71
Balance ..... 328 - 329
Balayeuse ..... 441
Balisage pour véhicules ..... 432
Balise de sécurité ..... 413 - 416 à 418
Banc ..... 380 - 381 - 424
Bande podotactile ..... 403
Banderoleuse ..... 326 - 327
Barrière de chantier ..... 412 - 413 - 509
Barrière de parking ..... 410
Barrière de protection ..... 250 à 257 - 413
Barrière de sécurité ..... 247 - 410 à 413 - 424 - 509
Barrière de ville ..... 411 - 424
Barrière écluse ..... 245 - 247
Barrière grillagée souple ..... 509
Barrière pivotante ..... 411
Basculeur de conteneurs ..... 364 - 366
Base chauffante pour fût ..... 295
Benne ..... 331 - 358 à 363
Béquille de sécurité ..... 148
Bétonnière ..... 512
Bidon de sécurité ..... 489
Big bag ..... 507
Bille de manutention ..... 84
Bitume ..... 405
Bloc tiroirs ..... 170 - 174 - 175
Bloque-disjoncteur ..... 496
Blouson ..... 472
Bobine ouate ..... 454 - 455
Booster ..... 535 - 536
Bordure de protection ..... 254 - 257 - 408
Borne de tri ..... 367 à 369
Bottes ..... 459 - 461 - 463
Bouchons d'oreilles ..... 477
Boucle (cerclage) ..... 318 - 319
Boudin absorbant ..... 356 - 357
Box de stockage, de sécurité ..... 349 à 354
Box logistique ..... 279
Box pour véhicule ..... 292
Brasseur d'air ..... 400 - 401
Broc ..... 297
Brouette ..... 510 - 511
Bureau ..... 376 - 386 - 387
Butoir de protection ..... 254 - 256 - 257 - 408
Butoir de quai ..... 147

## C

Cabine d'atelier ..... 216 - 217
Caddy ravitailleur ..... 299 - 300
Cadenas ..... 496 - 497
Cadre support big-bag ..... 285
Caillebotis ..... 210 - 211 - 398 - 399 - 403
Caisse à outils ..... 514 - 515 - 518 - 519
Caisse aluminium ..... 283
Caisse anti-feu ..... 490
Caisse carton ..... 312 - 315
Caisse de déménagement ..... 315
Caisse gerbable ..... 284
Caisse palette ..... 278 à 282 - 284
Caisse type SNCF ..... 284
Caisson de bureau ..... 386
Caisson de ventilation ..... 493
Calage ..... 311 - 315
Cale ..... 145 - 148
Canne à tracer ..... 404
Cantilever ..... 235 - 236 - 243
Cantine ..... 282
Carton ..... 312 - 315
Cartouche et graisse ..... 222
Casier (vestiaire) ..... 162 - 164 - 165 - 382 à 384
Casque anti-bruit ..... 477
Casque de protection ..... 475
Ceinture chauffante pour fûts ..... 295
Ceinture porte-outils ..... 520
Cendrier ..... 428 - 450 - 451
Cerclage ..... 316 à 320
Cercleuse ..... 316
Chaîne de levage ..... 108
Chaîne plastique ..... 416
Chaise ..... 378 - 379 - 390 - 391
Chandelle ..... 116 - 285
Chappe ..... 318 à 320
Char à bras ..... 76
Chargeur de batterie ..... 501 - 536
Chariot à absorbant ..... 357
Chariot à bras ..... 40
Chariot à fûts ..... 73 - 333 - 342
Chariot aluminium ..... 21 - 30 - 31
Chariot benne ..... 360
Chariot cantilever ..... 40
Chariot charges longues ..... 39 à 41
Chariot conteneur ..... 32
Chariot de levage ..... 64
Chariot de manutention ..... 21 à 43
Chariot de ménage ..... 434 - 435
Chariot de rétention ..... 333 - 336 - 342
Chariot de traçage ..... 417
Chariot de travail ..... 404
Chariot de visite ..... 116
Chariot de voirie ..... 364
Chariot emboîtable ..... 24 - 30
Chariot escabeau ..... 41 - 43
Chariot grillagé 21 - 26 - 28 - 30 - 32 à 34 - 41 à 43
Chariot motorisé ..... 46
Chariot plateau ..... 21 - 23 à 31 - 33 - 34 - 41 - 42
Chariot pliant ..... 21 à 23 - 30
Chariot porte bacs ... 18 - 24 - 36 - 37 - 205 - 265 - 269
Chariot porte bouteille gaz ..... 320
Chariot porte chaises ..... 392
Chariot porte palan ..... 90
Chariot porte-panneaux ..... 38 - 39
Chariot porte seau - porte bacs ..... 510
Chariot porte tables ..... 392
Chariot préparation de commandes ..... 41 à 43
Chariot spécifique ..... 21 - 29 - 35 à 43
Chariot tout terrain ..... 510
Chariot tractable ..... 76 - 77
Chasse goupille ..... 524
Chauffage ..... 212 - 400 - 401
Chaussures de sécurité ..... 459 à 463 - 481
Chevalet de signalisation ..... 415
Chiffon ..... 454 à 456
Cisaille ..... 320 - 508
Citerne transport fuel ..... 300 - 301 - 303 - 304
Classeur à tiroirs ..... 388
Clé 6 pans ..... 524
Clé à bonde universelle (fût) ..... 294
Clé à choc ..... 526 - 529
Clé à molette ..... 521
Clé à pipe ..... 522
Clé de serrage ..... 521 à 523
Clé dynamométrique ..... 522
Clé mixte ..... 521 - 523
Climatiseur ..... 400 - 401

Cloison industrielle.....	213 à 215
Clôture de chantier.....	412 - 413 - 417 - 509
Clou podotactile.....	403
Coffre chantier.....	292 - 513 - 514
Coffre fort.....	499 - 500
Coffre multi-usage.....	292 - 430 - 431
Coffret de fraises.....	531
Coffret d'outillage.....	518 - 519
Coins rigides.....	318
Coins roulants.....	16 - 315
Colle.....	314
Collecteur de déchets... 310 - 367 à 373 - 448 - 449	
Collecteur de gobelets.....	450
Collecteur d'huile.....	293
Combinaison.....	464 - 466 - 468 - 472 - 483
Combiné de cerclage.....	317 à 319
Compresseur.....	538
Compteur digital volumétrique.....	301 à 303
Cône de sécurité.....	416 à 418
Connecteur d'assemblage.....	413
Consignation (cadenas).....	496
Conteneur à déchets.....	365 - 366
Conteneur de rétention.....	350
Conteneur en acier.....	350 à 353
Conteneur fil.....	286 - 366
Conteneur IBC.....	282
Conteneur matières dangereuses.....	350 à 352
Conteneur métallique.....	284
Conteneur pliable.....	278
Conteneur sécurisé de transport.....	350 à 352
Conteneur souple.....	507
Contrôleur de charge.....	55
Convecteur mobile.....	400
Convoyeur.....	84 - 85 - 237
Corbeille à déchets.....	367 - 370 à 373 - 450
Corbeille anti-feu.....	450
Corbeille anti-nuisibles.....	369 - 373
Cornière carton de protection.....	318
Coupe-boulons.....	523
Couteau américain.....	506
Couteau de sécurité.....	485
Couvercle pour fût.....	339
Couverture de protection.....	315
Craie grasse.....	396
Crème lavante.....	456
Cric.....	117 à 119
Cric à crémaillère.....	95
Crinoline (échelle).....	141
Crochet d'arrimage à cliquet.....	315
Crochet de levage.....	108
Crochet de sécurité.....	108 - 416 - 484
Crochet peseur.....	115
Cutter.....	315 - 485 - 508 - 524
Cuve carburant.....	298 à 301 - 303 - 304
Cuve de stockage et transport.....	288 - 289

## D

Dalle de protection.....	335
Dalle de protection des sols.....	210 - 211
Dalle LED.....	505
Dalle podotactile.....	403
Découpeur plasma.....	537
Découpeuse thermique.....	525
Défibrillateur.....	488
Dégraissant.....	222
Dégrippant.....	222
Dérouleuse à sangle.....	417 - 420 - 421
Dérouleuse d'adhésif.....	314
Dérouleuse papier kraft - film.....	305 à 309 - 321

Déshumidificateur.....	401
Desserte.....	29 à 31 - 37 - 178 - 188 - 202 - 349 - 392
Desserte Inox.....	30
Desserte pour bacs.....	37
Destructeur d'insectes.....	452
Destructeur de documents.....	393
Dévidoir (d'emballage).....	314 - 318 à 321
Dévidoir d'arrosage.....	512
Diable.....	4 à 16 - 70 - 73 - 378
Diable à basculement assisté.....	8 - 9
Diable à fûts.....	73
Diable à pneus.....	12
Diable aluminium.....	4 à 6 - 12 - 15
Diable charges hautes.....	10 - 16
Diable charges lourdes.....	16
Diable chariot.....	6 - 12
Diable électrique.....	14 - 15
Diable lève-charge.....	16
Diable livreur.....	10 - 11
Diable monte-escalier.....	6 - 12 - 14 à 16
Diable porte-bouteille gaz.....	11 - 13 - 353
Diable porte-chaises.....	378 - 392
Diable poste à souder.....	12
Diable spécifique.....	11 - 12 - 16
Dispositif de coupe.....	308
Disque à ébarber.....	525
Disque à tronçonner.....	525
Disque abrasif.....	525
Disque diamant.....	525
Disque pour monobrosse.....	439
Dissolvant.....	222
Distributeur de bouchons d'oreilles.....	477
Distributeur de papier hygiénique.....	453 - 455
Distributeur de savon.....	453 - 454
Distributeur d'essuie-mains.....	453 - 455
Distributeur d'étiquettes.....	314
Distributeur sacs hygiène canine.....	372
Douche de décontamination portative.....	487
Douche de sécurité.....	486 - 487
Dynamomètre.....	114 - 115

## E

Échafaudage.....	137 à 140
Échelle.....	125 - 128 à 130 - 142
Échelle à crinoline.....	141
Échelle télescopique.....	130
Éclairage LED.....	226 - 504 - 505
Écran de protection pour presse.....	539
Écran de soudage.....	221
Écran facial.....	476
Élévateur à fûts.....	74
Élévateur manuel.....	122
Élévateur positionneur.....	61
Élingue.....	109 à 111
Embouts de vissage.....	524
Enrobé.....	405
Enrouleur à air-graisse-eau-huile.....	223
Enrouleur gasoil.....	302
Enrouleur Inox.....	446
Enrouleur pour câble électrique.....	504
Enrouleur tuyau à air.....	538
Ensemble de graissage.....	223 à 225
Entonnoir.....	294 - 339
Entonnoir de filtration.....	298
Entourage de palette.....	286
Épandeur.....	429
Éperon.....	70 - 107
Equerre.....	506
Équilibreur de charge.....	120

Équipement et sécurité de quai.....	145 à 148
Équipement PMR.....	143 - 403
Escabeau.....	125 - 126 - 128 - 130
Escabeau plateforme... 123 - 131 à 134 - 137 - 141	
Essuyage.....	454 à 456
Établi.....	170 à 178 - 181 - 184
Établi lourd.....	175
Établi mobile.....	178 - 184
Établi réglable.....	171 - 172 - 174 - 181 - 183
Étau.....	183 - 531
Étiquette de sécurité.....	314
Évent de sécurité pour fûts.....	294
Évier.....	446
Exosquelette.....	457
Extincteur.....	490
Extracteur d'air.....	512

## F

Fauteuil.....	390 - 391
Feuillard acier-plastique-polyester-inox... 318 à 320	
Feuille absorbante.....	356 - 357
Feutre.....	396
Filet de protection.....	502
Film à bulles.....	311
Film étirable.....	321
Filtre à carburant.....	302
Fontaine d'eau réfrigérée.....	452
Fontaine de nettoyage.....	225
Frange pour balai.....	434 - 435
Fût plastique.....	266

## G

Gaine plastique.....	322
Galet de transpalette.....	83
Gants (support).....	447
Gants à usage unique.....	482
Gants anti-coupeure.....	459 - 478
Gants cuir.....	459 - 479 à 481
Gants de protection.....	459 - 478 à 482
Gants soudeur.....	459 - 481
Gel de nettoyage.....	454 - 456
Genouillères.....	468 - 506
Gerbeur.....	61 à 70
Gerbeur électrique.....	65 à 70
Gerbeur manuel.....	61 - 62 - 70
Gerbeur manuel à treuil.....	61
Gerbeur semi-électrique.....	63 - 64
Gilet.....	465 - 468 - 470 à 474
Gondole de magasin.....	228 - 229
Goulotte à gravats.....	512
Graissage manuel et pneumatique... 223 à 225	
Griffe d'accrochage.....	90
Grille (cloisons-antichute).....	247
Grille d'exposition modulable.....	402
Groupe de surpression.....	291
Groupe de transfert carburant.....	302
Groupe électrogène.....	501 - 534 - 535
Grue d'atelier.....	120 à 122
Guêtre de soudeur.....	481

## H

Harnais de sécurité.....	484
Horloge.....	397
Horodateur.....	397

Housse de protection .....	503
Housse thermorétractable.....	321

## I . J . K

IBC .....	282
Immobilisateur de transpalette.....	48
Indicateur de niveau .....	294
Injecteur-Extracteur.....	437 - 438
Instrument de mesure .....	508
Isoloir .....	402
Jerrican .....	297 - 298 - 489
Kit anti-pollution .....	357
Kit câble .....	95
Kit de balisage.....	412 - 416 à 419
Kit de consignation.....	496

## L

Lame à neige .....	430 - 431
Lampe.....	226 - 504
Lampe de travail.....	504
Lampe frontale.....	504
Lanière pour porte souple.....	219
Lanière pré-découpée pour porte.....	220
Laser.....	508
Lave-bottes.....	447
Lave-mains Inox .....	446
Laveur d'yeux.....	486 - 487
Laveuse à batterie.....	439 - 440
Lève-charge .....	122
Lève-palettes.....	106
Lien de fermeture.....	310
Ligne de vie.....	484
Lingettes.....	454 - 456
Longe de sécurité.....	484
Lubrifiant et graisse .....	222
Lunettes de protection.....	476

## M

Machine à cercler .....	316 - 317
Machine outil.....	530 à 533
Maillet .....	506
Malaxeur-Mélangeur .....	528
Mallette .....	275 - 330
Mallette de secours .....	488
Mallette d'outillage.....	515 - 518 à 520
Manche à balais .....	434 - 435
Manchette soudeur.....	481
Mange debout.....	377
Manipulateur à dépression.....	99
Manipulateur de fûts.....	70 - 72 à 75
Manurack .....	285
Marchepied .....	124 à 129
Marquage industriel.....	255 - 396 - 404 - 405
Marqueur .....	396
Marteau.....	506 - 524
Marteau piqueur .....	526
Masque de soudure.....	536
Masque respiratoire.....	482
Massette .....	524
Matelasseur de cartons .....	393
Matériel de chantier...412 - 419 - 503 - 509 à 512	
Matériel de déneigement .....	429 à 431

Matériel de secours .....	488
Matériel électoral.....	402
Mètre - Décamètre .....	508
Meuble classeur à tiroirs.....	388
Meuble de bureau .....	385 - 386 - 388
Meuleuse.....	527 - 529
Mezzanine .....	237 - 244 à 246
Miroir de sécurité .....	406 - 407
Mobilier d'atelier .....	515
Mobilier de bureau .....	385 à 388
Mobilier pour collectivités.....	376 à 381 - 392
Mobilier urbain.....	424 - 425
Monobrosse.....	438
Mors pour étau .....	183
Moto-pompe.....	290
Mousqueton .....	484
Mousse et plaque de protection.....	256 - 311

## N

Nacelle élévatrice.....	155 à 160
Nettoyant (chimie).....	222 - 225
Nettoyant (cockpit).....	222
Nettoyant autolaveuse.....	439
Nettoyeur de bottes.....	447
Nettoyeur haute pression .....	442 - 443 - 512
Nettoyeur vapeur.....	437
Niveau.....	506 - 508

## O

Obtuteur (égout).....	355
Odomètre .....	508
Ouate d'essuyage .....	454 - 455
Outillage électroportatif .....	526 à 528
Outils bâtiment .....	506 à 508
Outils pneumatiques.....	529
Ouvre-fût.....	294

## P

Palan à chaîne .....	95
Palan à levier .....	88
Palan électrique .....	91 à 93
Palan manuel.....	88 - 89
Palette à fûts (hors rétention) .....	72
Palette alimentaire .....	276 - 277
Palette de rétention.....	335
Palette métallique .....	276
Palette plastique .....	276 - 277
Palette recyclée .....	276 - 277
Palonnier .....	104
Panneau à fente (pour bacs).....	204
Panneau de signalisation .....	414 - 415
Panneau électoral.....	402
Panneau perforé.....	173 - 183
Pantalon.....	458 - 464 à 469 - 472 - 473
Papier de calage .....	311 - 315
Papier hygiénique et essuyage.....	454 - 456
Parka.....	470 - 474
Passerelle .....	142 - 509
Pâte industrielle .....	396
Peinture de retouche.....	405
Pelle .....	430
Pelle chargeur .....	360

Penderie séchante .....	169
Perceuse.....	526 - 529 à 531
Perforateur.....	526
Pesage pour fûts .....	72
Pèse-palette.....	328
Pic anti-oiseaux .....	502
Pic ramasse papier .....	364
Pince à fût .....	75 - 113 - 120
Pince à rond .....	113
Pince à vis .....	113
Pince attrape-tout.....	364
Pince coupante .....	524
Pince de levage .....	112 - 113
Pince de soudure.....	323
Pince étau .....	524
Pince multiprise .....	524
Pince plate .....	524
Pinceau.....	507
Piquet de chantier .....	509
Pistolet à colle.....	314
Pistolet automatique (carburant).....	302
Pistolet de gonflage.....	538
Pistolet de graissage .....	224
Pistolet de rétraction.....	320
Plan de travail.....	184 - 305 - 307
Plancher de rétention .....	339 - 340
Plancher métallique.....	248
Plaque d'obturation.....	357
Plateau diamant .....	525
Plateau roulant .....	18 à 20 - 269
Plateforme (échelle).....	123 - 131 à 138 - 141 - 142
Plateforme (escabeau).....	136
Plateforme de pesage.....	328 - 329
Plateforme de rétention.....	339 - 340
Plateforme de stockage.....	237 - 245 - 246
Plateforme mobile pour benne .....	142
Plonge Inox.....	446
Plot solaire à LED .....	415
Poche à clous .....	520
Pochette .....	312
Pochette adhésive.....	312
Pochette d'affichage magnétique .....	189
Pochette de secours.....	488
Pochette kraft .....	312
Poinçon pour presse.....	539
Pointeuse .....	397
Pompe à graisse .....	223 à 225
Pompe à huile.....	225
Pompe à immerger .....	290 - 291
Pompe à levier .....	302
Pompe centrifuge pour fût.....	300
Pompe de relevage .....	291
Pompe de transfert.....	296 - 299 - 300 - 302
Pompe gasoil.....	300
Pompe rotative.....	296
Pompe vide caves.....	290
Pompe vide-fûts.....	296
Ponceuse .....	528 - 529 - 533
Pont de chargement de liaison....	144 - 146 - 147
Porte à lanières et à vantaux .....	219
Porte automatique .....	218
Porte fûts .....	72 à 75
Porte manteaux .....	380
Porte panneaux .....	38 - 39
Porte souple .....	218 - 219
Portique d'atelier .....	97 - 105
Portique d'atelier motorisé .....	87
Portique fixe - pivotant .....	411
Poste à induction.....	536
Poste de soudure.....	536 - 537
Poste de soutirage .....	72 - 73 - 342 à 344
Poste de travail ergonomique .....	179 à 181



Poste d'emballage.....	305 à 308
Poste informatique.....	201
Poteau à sangle.....	417 - 420 - 421
Poteau de protection.....	250 à 257
Poteau de signalisation.....	417 à 421
Poteau de voirie et parking.....	418 - 424 - 425
Poteau pour collecteurs.....	370
Potelet de voirie.....	418 - 424 - 425
Potence.....	70 - 100 à 103 - 106
Potence articulée.....	103
Potence murale.....	100 - 101
Potence pour chariot.....	107
Potence sur fût.....	102 - 103
Potence télescopique.....	107
Poubelle.....	310 - 365 à 373 - 448 - 449
Présentoir.....	389
Presse à balai.....	434 - 435
Presse à balles.....	374
Presse à fût.....	374
Presse hydraulique d'atelier.....	539
Profilé mousse.....	252 - 311 - 315
Projecteur.....	504 - 505
Protection auditive.....	477
Protection d'angle ..	235 - 249 - 250 à 252 - 254 - 256
Protection de la tête.....	475
Protection de la vue.....	476
Protection des mains.....	459 - 478 à 482
Protection industrielle.....	235 - 247 - 249 à 257
Protection soudeur.....	459 - 481
Protège câbles.....	408 - 409
Pulvérisateur.....	297 - 438 - 507
Pupitre d'atelier.....	182 - 201 - 203
Pupitre informatique.....	182 - 201 - 203

## R

Rack à panneaux.....	38
Rack de stockage.....	285
Raclette.....	506
Radiateur.....	400
Rafraîchisseur d'air.....	400 - 401
Ralentisseur.....	408 - 409
Rallonge de fourches.....	71
Rambarde de protection.....	253 - 254
Rampe d'accès.....	143 - 144 - 146 - 147 - 509
Rampe électrique.....	173
Rangement sécurisé.....	497
Range-vélos ou trottinettes - Ratelier ..	422 - 423 - 428
Rayonnage à bacs.....	204 - 242 - 261 - 265
Rayonnage à bras cantilever.....	235 - 236 - 243
Rayonnage à palettes.....	234 - 235 - 239
Rayonnage archives.....	240 à 242
Rayonnage avec rétention.....	343 à 347
Rayonnage base mobile.....	232
Rayonnage inox et/ou alimentaire.....	258 à 260
Rayonnage Manurack.....	285
Rayonnage mi-lourd.....	227 - 233 - 238 - 243
Rayonnage spécifique.....	261
Rayonnage tôle.....	230 à 232
Récipient de sécurité.....	489
Récupérateur d'huile.....	293
Règle aluminium.....	506
Réhausse pour palettes et accessoires.....	278
Remorque industrielle.....	76 - 77
Réservoir de stockage.....	289
Retourneur de conteneurs.....	366
Retourneur de fûts - bobines.....	65 - 75
Rétroviseur pour engins de manutention ..	406
Rideau de séparation.....	503
Rideau de soudeur.....	221

Robinet.....	294
Robot de banderolage.....	326
Roll.....	44 - 45
Roue - Roulette.....	79 à 83
Rouleau anti-goutte.....	507
Roule-fûts.....	72
Rouleur.....	17
Ruban adhésif.....	313 - 506
Ruban de signalisation.....	416

## S

Sabot agroalimentaire.....	461
Sabot d'ancrage.....	410
Sabot de protection.....	235 - 249
Sac à gravats.....	507
Sac aspirateur.....	436 - 437
Sac d'intervention.....	357
Sac porte-outils.....	515 - 520
Sac poubelle.....	310
Sachet à fermeture rapide.....	322
Sangle.....	484
Sas à palettes.....	245 - 247
Savon.....	454 - 456
Scelleuse de sachet.....	314
Scie.....	524
Scie à ruban.....	532 - 533
Scie sauteuse - sabre - circulaire.....	527
Scotcheuse.....	325
Seau.....	434 - 435 - 506 - 507
Sèche-mains.....	452 - 453
Selle polyuréthane.....	193
Semelle antistatique.....	463
Séparateur de voie.....	408 - 413
Serre-joints.....	507
Servante.....	28 - 29 - 31 - 42
Servante à rouleaux.....	532
Servante d'outillage.....	514 - 516 - 517
Siège collectifs.....	378 à 381 - 390 - 391
Siège d'atelier.....	190 à 195
Siège ergonomique.....	191 - 195 - 390 - 391
Signalisation pour véhicules.....	432
Soudeuse.....	322 à 324
Soudure.....	220 - 221 - 459 - 481 - 536 - 537
Station service carburant.....	298 à 303
Stockage dynamique.....	261
Support bacs.....	36 - 37
Support conteneurs souples.....	285
Support cycles-trottinettes.....	422 - 423
Support fûts.....	72 - 342 - 344
Support mural à sangles.....	421
Support projecteur.....	146
Support sac-poubelle 310 - 364 - 368 - 370 à 372 - 448 - 449	
Surchaussure.....	460
Surlunettes.....	476
Sweat-shirt.....	467 - 471 - 472

## T . U

Table à rouleaux.....	306 - 532
Table de soudage.....	183
Table de travail ..	183 - 184 - 305 - 307 - 376 - 377 - 379
Table d'emballage.....	305 à 308
Table élévatrice.....	149 à 154
Table multi-usages.....	376 - 377 - 379
Tableau (affichage - blanc).....	394 - 395
Tablier.....	481
Tabouret ..	116 - 124 - 190 - 192 - 193 - 195 - 378
Tampon caoutchouc.....	119

Tapis anti-fatigue et ergonomique.....	210 - 211
Tapis d'accueil et de propreté.....	398 - 399
Tapis de sol.....	210 - 508
Tee-shirt.....	468 - 472
Tenaille russe.....	506
Tendeur pour cerclage.....	317 à 320
Tente protection - soudage.....	221
Thermorétraction.....	320 - 321
Tonnelet.....	266 - 289
Totem d'affichage.....	389 - 395
Touret à meuler.....	531
Tournevis.....	524
Traceur de chantier.....	404 - 405
Tracteur électrique.....	78
Transpalette électrique ..	3 - 52 - 53 - 55 à 60 - 65 - 69
Transpalette galvanisé ou inox..	50 - 51 - 56 - 57
Transpalette haute-léevée... ..	50 - 52 - 53 - 56 - 57 - 65
Transpalette manuel.....	47 à 52 - 54 à 57
Transpalette peseur.....	54 - 55
Transpalette spécifique..	47 - 50 - 51 - 57 - 60 - 65 - 392
Transpalette sur mesure.....	50 - 57
Transporteur extensible à rouleaux.....	84 - 85
Transvaseur de fûts.....	72
Trépied - tripode télescopique.....	105 - 106
Tréteaux.....	125 - 148
Treuil à câble.....	94 à 97
Treuil manuel et électrique.....	94 à 97
Treuil portatif.....	94
Treuil pour véhicules.....	98
Triponde de signalisation.....	418
Tronçonneuse.....	533
Trottinette industrielle - Tricycle.....	46
Trousse de cerclage.....	318
Trousse de secours.....	488
Truelle.....	506
Tube LED.....	226 - 505
Tunnel de rétraction.....	324
Tuyau d'arrosage.....	508
Urne.....	402

## V

Valise.....	330
Valise de transport sécurisée.....	490
Valise d'outillage.....	514 - 515 - 518 - 519
Véhicule électrique.....	86
Ventilateur.....	400 - 401 - 512
Vérin.....	148
Vérin de fosse.....	119
Veste.....	464 - 465 - 469 - 471
Vestiaire.....	162 à 169 - 380 à 384
Vestiaire Inox.....	447
Vestiaire séchant (penderie).....	169
Vêtement à usage court.....	483
Vêtement travail - signalisation ..	458 - 464 à 474
Vidangeur.....	293
Vide-cave.....	290 - 291
Vide-fûts électrique et pneumatique.....	296
Visseuse.....	526
Vitrine (affichage - exposition)..	389 - 394 - 395

**Réseau D-DIRECT**  
72 partenaires  
115 agences sur tout le territoire

# BON DE COMMANDE

à envoyer par mail à votre partenaire (coordonnées sur la couverture)

Adresse de l'entreprise		Adresse de livraison (si différente)	
Société : .....	.....	Société : .....	.....
Adresse : .....	.....	Adresse : .....	.....
Code Postal : .....	Ville : .....	Code Postal : .....	Ville : .....
Nom : .....	Fonction : .....	Personne à contacter : .....	Horaires de livraison : .....
Tél. : .....	Fax : .....	Tél. : .....	Fax : .....
e-mail : .....	.....	Tél. : .....	Fax : .....

VOTRE N° DE COMMANDE : .....

Code	Quantité	Désignation Article	Prix Unitaire HT	Prix Total HT

Je souhaite :

- Recevoir un catalogue gratuit
- Rencontrer un Technico-Commercial
- Des Renseignements sur les produits suivants :  
.....  
.....

Un devis : .....

A envoyer à l'attention de :

Nom et Prénom : .....

Tél : .....

E-mail : .....

Total HT €

T.V.A 20%

Total TTC €

Date .....

Signature / Cachet

## CONDITIONS GÉNÉRALES DE VENTE

### Préambule :

Le présent site est édité par D-DIRECT, SASU au capital de 100.000 euros au registre du commerce et des sociétés d'ARRAS, dont le siège social est situé 13 rue Willy Brandt 62000 Arras. Numéro Siret : 344 865 027 00041 Numéro TVA intracommunautaire : FR77 344 865 027

D-DIRECT assure la communication papier et web d'un réseau de 71 PARTENAIRES professionnels, au service de l'industrie et des collectivités dans le domaine de la manutention, du stockage et de la fourniture industrielle. Ils sont répartis en France et en Europe assurant un service de proximité.

### Clause n° 1 : Objet et champ d'application

Les présentes conditions générales de vente (CGV) décrites ci-après détaillent les droits et obligations de la société PARTENAIRE, société dont les coordonnées sont reprises dans l'entête ci-dessus et de son client. Elles régissent exclusivement les ventes de matériels, produits et prestations de services associées proposées par personnes physiques et morales, agissant dans le cadre de leur activité professionnelle, situées en France Métropolitaine (ci-après le « Client ») et ce, notamment via ce site internet ou de ses catalogues.

Toute acceptation du devis/bon de commande en ce compris la clause « Je reconnais avoir pris connaissance et j'accepte les conditions générales de vente ci-annexées » implique l'adhésion sans réserve de l'acheteur aux présentes conditions générales de vente.

### Clause n° 2 : Prix

Les prix des marchandises vendues sont ceux en vigueur au jour de la prise de commande. Ils sont libellés en euros et calculés hors taxes. Par voie de conséquence, ils seront majorés du taux de TVA et des frais de transport applicables au jour de la commande. Notre société s'accorde le droit de modifier ses tarifs à tout moment. Toutefois, elle s'engage à

facturer les marchandises commandées aux prix indiqués lors de l'enregistrement de la commande.

### Clause n° 3 : Rabais et ristournes

Les tarifs proposés comprennent les rabais et ristournes que notre société serait amenée à octroyer compte tenu de ses résultats ou de la prise en charge par l'acheteur de certaines prestations.

### Clause n° 4 : Escompte

Aucun escompte ne sera consenti en cas de paiement anticipé.

### Clause n° 5 : Modalités de paiement

Le règlement des commandes s'effectue : soit par chèque ; soit par carte bancaire ; soit par virement bancaire. Les règlements seront effectués aux conditions suivantes : A la commande, après validation par notre société pour toute commande internet. Aux conditions habituelles qui régissent les relations contractuelles entre les parties pour les clients en compte.

### Clause n° 6 : Retard de paiement

En cas de défaut de paiement total ou partiel des marchandises livrées à l'échéance, l'acheteur doit verser à notre société une pénalité de retard égale à trois fois le taux de l'intérêt légal. Le taux de l'intérêt légal retenu est celui en vigueur au jour de la livraison des marchandises. A compter du 1er janvier 2015, le taux d'intérêt légal sera révisé tous les 6 mois (Ordonnance n°2014-947 du 20 août 2014). Cette pénalité est calculée sur le montant TTC de la somme restant due, et court à compter de la date d'échéance du prix sans qu'aucune mise en demeure préalable ne soit nécessaire. En sus des indemnités de retard, toute somme, y compris lacompte, non payée à sa date d'exigibilité produira de plein droit le paiement d'une indemnité forfaitaire de 40 euros due au titre des frais de

recouvrement. (Articles 441-10 et D. 441-5 du code de commerce.)

### Clause n° 7 : Clause résolutoire

Si dans les quinze jours qui suivent la mise en œuvre de la clause « Retard de paiement », l'acheteur ne s'est pas acquitté des sommes restant dues, la vente sera résolue de plein droit et pourra ouvrir droit à l'allocation de dommages et intérêts au profit de notre société.

### Clause n° 8 : Clause de réserve de propriété

La société ... (dénomination sociale) conserve la propriété des biens vendus jusqu'au paiement intégral du prix, en principal et en accessoires. A ce titre, si l'acheteur fait l'objet d'un redressement ou d'une liquidation judiciaire, la société ... (dénomination sociale) se réserve le droit de revendiquer, dans le cadre de la procédure collective, les marchandises vendues et restées impayées.

### Clause n° 9 : Livraison et transport

La livraison est effectuée à l'adresse indiquée par l'acheteur sur le bon de commande. Le délai de livraison indiqué lors de l'enregistrement de la commande n'est donné qu'à titre indicatif et n'est aucunement garanti. Par voie de conséquence, tout retard raisonnable dans la livraison des produits ne pourra pas donner lieu au profit de l'acheteur à : l'allocation de dommages et intérêts ; l'annulation de la commande. Le risque du transport est supporté en totalité par l'acheteur. La livraison est réputée effectuée dès prise en charge du matériel par le transporteur ou départ de nos entrepôts ou de chez nos fournisseurs. Les risques et la responsabilité des matériels et produits vendus ont lieu dès ladite prise en charge, même en cas de livraison franco. Il appartient à l'acheteur d'effectuer toutes vérifications, de faire toutes réserves à l'arrivée du matériel et d'exercer s'il y a lieu et dans les délais réglementaires, tout recours contre le

transporteur.

En cas de marchandises manquantes ou détériorées lors du transport, l'acheteur devra formuler toutes les réserves nécessaires sur le bon de commande à réception desdites marchandises. Ces réserves devront être, en outre, confirmées par écrit dans les cinq jours suivant la livraison, par courrier recommandé AR adressé à notre société.

### Clause n° 10 : Force majeure

La responsabilité de notre société ne pourra pas être mise en œuvre si la non-exécution ou le retard dans l'exécution de l'une de ses obligations décrites dans les présentes conditions générales de vente découle d'un cas de force majeure. A ce titre, la force majeure s'entend de tout événement extérieur, imprévisible et irrésistible au sens de l'article 1148 du Code civil.

### Clause n° 11 : Réserve de propriété

Notre société conserve l'entière propriété du matériel livré jusqu'à complet paiement du prix facturé. Jusqu'à cette date, le matériel livré sera considéré comme consigné. Le client supportera le risque des dommages que ce matériel pourrait subir ou occasionner pour quelque cause que ce soit. Jusqu'à complet paiement, les biens ne pourront être revendus sans accord préalable. En cas de non-respect par le client d'une des échéances de paiement, notre société, sans perdre aucun de ses autres droits, pourra exiger, par simple lettre recommandée, la restitution des biens aux frais du client jusqu'à exécution par ce dernier de la totalité de ses engagements.

### Clause n° 12 : Tribunal compétent

Tout litige relatif à l'interprétation et à l'exécution des présentes conditions générales de vente est soumis au droit français. A défaut de résolution amiable, le litige sera porté devant le Tribunal de commerce de notre siège social.



Boutique  
en ligne



Devis  
en ligne



Exclusivités  
Web




Promotions  
tous les mois



Nouveautés  
chaque mois

Vous souhaitez effectuer une  
**demande de devis, recevoir gratuitement  
un catalogue général**  
et être informé régulièrement  
des **promotions**.

Rendez-vous sur notre site internet !



## ETUDE PERSONNALISEE

Une **installation sur mesure** ?

Quel que soit votre projet industriel, nos partenaires sont à vos côtés pour transformer vos idées en solutions concrètes.

Grâce à des solutions sur mesure, adaptées aux exigences de votre secteur, nos partenaires vous accompagnent pour relever vos défis techniques tout en optimisant vos performances.

## BESOIN SPECIFIQUE

Nos partenaires mettent tout en œuvre pour répondre à vos besoins les plus spécifiques.

Nous travaillons avec vous pour vous fournir ce dont vous avez besoin. Grâce à notre **expertise** et à notre **réseau de fournisseurs**, nous trouvons des solutions adaptées à chaque demande, même en dehors des standards.



**Retrouvez nos offres et tarifs actualisés 24h/24**



Catalogue  
imprimé  
sur papier  
PEFC™





Ils nous font confiance...



Plus de 11 000 références sont à découvrir dans ce catalogue général.  
Demandez les conditions générales de vente à votre partenaire.

